

Economic NEWS

รมว.คลังสหรัฐยืนยันผลักดัน IMF เร่งอนุมัติเงินช่วยเหลือกรีซ

นายทีโมธี โกลด์เนอร์ รมว.คลังสหรัฐได้ให้การสนับสนุนมาตรการปฏิรูปเศรษฐกิจฉบับล่าสุดของกรีซ และกล่าวว่าสหรัฐจะผลักดันกองทุนการเงินระหว่างประเทศ (ไอเอ็มเอฟ) ให้สนับสนุนกรีซในเรื่อง การเงิน รมว.คลังยุโรปจะประชุมเพื่ออนุมัติมาตรการช่วยเหลือกรีซวงเงิน 1.30 แสนล้านยูโรในวันนี้ (20 ก.พ.) ซึ่งรัฐบาลกรีซเชื่อมั่นว่า ที่ประชุมรัฐมนตรีคลังยูโรโซน หรือ ยูโรกรุป จะบรรลุข้อตกลงการ ให้ความช่วยเหลือกรีซรอบที่ 2 ซึ่งจะช่วยให้กรีซรอดพ้นจากการผิดนัดชำระหนี้พันธบัตรมูลค่ากว่า 1.4 หมื่นล้านยูโรซึ่งจะครบกำหนดไถ่ถอนในเดือนมี.ค.นี้ กรีซได้ทำตามเงื่อนไขเบื้องต้นทั้งหมดของ ข้อตกลงการให้ความช่วยเหลือกรีซรอบที่สองมูลค่า 1.30 แสนล้านยูโร (1.704 แสนล้านดอลลาร์สหรัฐ) ของกองทุนการเงินระหว่างประเทศ (ไอเอ็มเอฟ) และสหภาพยุโรป (อียู) แล้ว ซึ่งข้อตกลงดังกล่าวจะ ช่วยปูทางสู่การทำข้อตกลงสรอับพันธบัตรกับเจ้าหนี้เอกชน ซึ่งจะช่วยลดภาระหนี้สินของกรีซ - อินโฟ เควสท์

BOI ยันต่างชาติไม่ทิ้งไทย ยอดลงทุนขยายตัว 63% ในเดือน ม.ค. 55

BOI รายงานถึงภาวะการลงทุนโดยตรงจากต่างประเทศ (FDI : Foreign direct investment) ใน เดือน ม.ค. 55 มีทิศทางปรับตัวเพิ่มขึ้นเทียบกับช่วงเดียวกันของปีก่อน โดยมีนักลงทุนต่างชาติยื่น ขอรับส่งเสริมการลงทุนเข้ามาแล้ว 80 โครงการ มูลค่าเงินลงทุน 25,027 ล้านบาท จำนวนโครงการ เพิ่มขึ้นร้อยละ 19.4 เทียบกับช่วงเดียวกันปีก่อนที่มี 67 โครงการ ในขณะที่มูลค่าเงินลงทุนปรับ เพิ่มขึ้นร้อยละ 63.58 เทียบกับช่วงเดียวกันปีก่อนที่มีมูลค่าอยู่ที่ 15,300 ล้านบาท สำหรับกิจการที่นัก ลงทุนต่างชาติให้ความสนใจยื่นขอส่งเสริมส่วนใหญ่อยู่ใน 4 กลุ่ม อุตสาหกรรมหลัก ได้แก่ อุตสาหกรรม ผลิตผลิตภัณฑ์โลหะ เครื่องจักรและอุปกรณ์ขนส่ง อุตสาหกรรม อิเล็กทรอนิกส์และเครื่องใช้ไฟฟ้า อุตสาหกรรมเคมีภัณฑ์กระดาษ และพลาสติก และกิจการบริการและสาธารณสุข นักลงทุนจาก ญี่ปุ่นยังคงเป็นนักลงทุนที่เข้ามาลงทุนในไทยมากที่สุดยื่นขอรับส่งเสริมการลงทุนจากประเทศญี่ปุ่น 40 โครงการ มูลค่าเงินลงทุน 14,409 ล้านบาท ส่วนใหญ่จะลงทุนในด้านอุตสาหกรรมชิ้นส่วนยานยนต์ โลหะ เครื่องจักร อิเล็กทรอนิกส์และชิ้นส่วน รองลงมาเป็นนักลงทุนจากสหรัฐอเมริกายื่นขอรับส่งเสริม จำนวน 5 โครงการ มูลค่าเงินลงทุนรวม 3,675 ล้านบาท อันดับสามได้แก่ นักลงทุนจาก สวิตเซอร์แลนด์ 2 โครงการ มูลค่าเงินลงทุนรวม 2,417 ล้านบาท อันดับสี่นักลงทุนจากสิงคโปร์ 9 โครงการ 2,091 ล้านบาท - หนังสือพิมพ์แนวหน้า

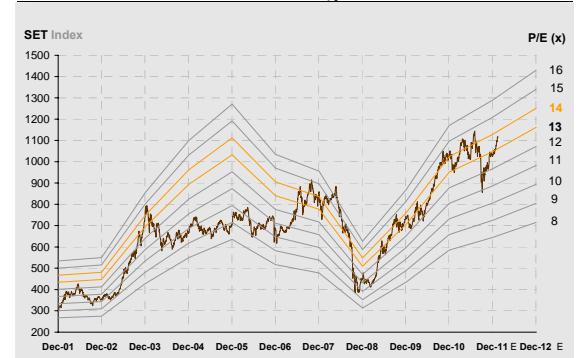
Market Summary

Index	Close (pts)	▲+/- (pts)	▲+/- (%)	Market-cap (Bt mn)
SET	1129.93	9.68	0.86	9,268,242
SET50	794.86	7.73	0.98	7,340,772
SET100	1724.89	16.43	0.96	7,976,149
SETHD	1082.03	9.96	0.93	2,724,458
MAI	302.05	1.42	0.47	89,255

SET Valuation

Key Inputs	2008	2009	2010	2011E	2012E
RoE	8.3%	10.7%	13.6%	13.9%	14.2%
EPS (Bt)	39.17	54.21	73.16	80.61	89.39
EPS growth	(34.4%)	38.4%	35.0%	10.2%	10.9%
BVPS (Bt)	468.1	506.9	545.9	581.6	630.6
Div. yield	7.6%	3.6%	3.2%	3.6%	3.7%
P/E (x)	11.49	13.55	14.12	12.72	12.38
P/BV (x)	0.96	1.45	1.89	1.76	1.75

SET Index & P/E Band: Testing at 14x



Market Today

(MarketCast ฉบับวันนี้ 📄)

กระแสเงินทุนที่ไหลเข้าสินทรัพย์เสี่ยงทั่วโลก เป็น ปัจจัยสนับสนุน SET ปรับสูงขึ้นต่อ

Stock news & update (รายงานฉบับวันนี้ 📄)

LPN | ขาย / มูลค่าพื้นฐาน 12.80 บาท
Result Note: ผลประกอบการ 4Q54 หดตัวตามคาด

STANLY | ซื้อ / มูลค่าพื้นฐาน 205.00 บาท
News Comment: สรุป Analyst Meeting 17ก.พ.55

MAJOR | ซื้อ / มูลค่าพื้นฐาน 18.80 บาท
Result Note: ผลประกอบการผ่านจุดต่ำสุดใน 4Q54

PTT | ถือ / มูลค่าพื้นฐาน 325.00 บาท
Result Note: กำไรสุทธิ 4Q54 สูงกว่า 5%

PTTGC | ซื้อ / มูลค่าพื้นฐาน 79.00 บาท
Result Note: กำไรสุทธิปี 54 ต่ำกว่าคาด 3%

BIGC | ซื้อ / มูลค่าพื้นฐาน 160.00 บาท
Result Note: ผลการดำเนินงาน 4Q54 เติบโตสูง 227%YoY และ 202%QoQ

PS | เก็งกำไร / มูลค่าพื้นฐาน 15.00 บาท
Result Note: ผลการดำเนินงาน 4Q54 ลดลงตามคาด

Technical

(Trend Trading ฉบับวันนี้ 📄)

SET Index ปิด 1129.93 จุด
แนวรับ 1123-1120(ema5 วัน)
แนวต้าน 1135-1137 , 1142

PTT ราคาปิด 344 บาท
แนวรับ 340 , 335+/-1
แนวต้าน 350+/-1 , 360

KTB ราคาปิด 17.10 บาท
แนวรับ 17-16.80 , 16.50
แนวต้าน 17.60-18

SAMTEL ราคาปิด 12.50 บาท
แนวรับ 12.30-12.20 , 11.80
แนวต้าน 13.20-13.50 , 14

Key Commodities

(US\$/bbl)	Feb 16	Feb 17	▲+/-	▲ YTD
ICE Crude	102.64	103.60	0.94%	4.8%
ICE Brent	120.11	119.58	-0.44%	11.2%
ICE Middle East 1M	119.76	119.23	-0.44%	13.7%
Gold (US\$/oz.)	1,725.5	1,723.0	-0.14%	21.1%
BDI (pts)	723	717	-0.83%	-58.7%

FOREX	Feb 16	Feb 17	▲+/-	▲ YTD
Bt/US\$	30.80	30.75	-0.18%	-2.5%
EU/US\$	1.31	1.32	0.54%	2.1%
Yen/US\$	78.88	79.73	1.08%	3.7%
Yuan/US\$	6.30	6.30	-0.05%	0.3%

Foreign portfolio investment in equity (Mill US\$)

Asia (NET)	Day	WTD	MTD	YTD
India	444.1	807.8	2687.4	4870.7
Indonesia	41.0	-19.5	-172.3	96.0
Japan		1659.6	2500.3	7663.9
Philippines	9.1	25.0	-3.1	362.5
S. Korea	235.1	568.8	2745.3	8177.6
Taiwan	266.2	440.5	1416.1	3265.6
Thailand	191.9	155.4	837.7	934.2
Vietnam	2.3	7.3	33.7	-68.5

Source: Bloomberg



Disclaimer: เอกสาร/รายงานฉบับนี้จัดทำขึ้นบนพื้นฐานข้อมูลที่เปิดเผยมต่อสาธารณชน ซึ่งพิจารณาแล้วว่ามีความ น่าเชื่อถือ อย่างไรก็ตาม บจ.หลักทรัพย์กรุงศรี มีอาจรับรองความถูกต้องและความสมบูรณ์ของข้อมูลดังกล่าวได้ บทความดังกล่าวเป็นเพียงแนวคิดของผู้จัดทำเพื่อใช้เป็นข้อมูลประกอบการตัดสินใจในการลงทุนของบริษัทฯ ของวงวนสิทธิ์ ในการเปลี่ยนแปลงความเห็นหรือประมาณการต่างๆ ที่ปรากฏในเอกสาร/รายงานฉบับนี้ โดยไม่ต้องแจ้งให้ทราบ ล่วงหน้า ดังนั้นนักลงทุนโปรดใช้ดุลยพินิจอย่างรอบคอบในการพิจารณาการลงทุน

Stock News

KSS Stock Coverage	YES
TICKER	STANLY
Sector	AUTOMOTIVE
Rating	OVERWEIGHT
Fair Value (Bt)	205.00
Rating	BUY

Y/E Mar	2011	2012E	2013E
Net profit (Bt mn)	1,428	629	1,431
EPS (Bt)	18.63	8.21	18.67
EPS growth (%)	49.12	-55.94	127.44
P/E (x)	8.61	19.55	8.60
P/BV (x)	1.47	1.45	1.27
Dividend yield (%)	4.05	1.86	4.22
RoE (%)	18.18	7.46	15.73

Source: KSS Research

Technical Impact | STANLY Closing Price Bt160.50

แนวต้าน: 162.50 , 173 บาท

แนวรับ: 155.3 , 150.5 บาท

แนวโน้มหุ้นแกว่งตัวขึ้นทดสอบแนวต้านเดิมที่ 162.50 ซึ่งหากผ่านมีโอกาสทะลุไปถึง 173 บาท



Thakol Banjongruck Registration No. 004927

thakol.banjongruck@krungsrisecurities.com

Thai Stanley Electric

สรุปผลประชุม Analyst Meeting วันที่ 17 ก.พ 55

- บริษัทชี้แจงผลประกอบการ 3Q (งวด ต.ค- ธ.ค) ที่ผ่านมามีผลขาดทุน 367 ล้านบาท เทียบกับไตรมาสก่อน และงวดเดียวกันของปีก่อนที่มีกำไร 444 ล้านบาท และ 342 ล้านบาท ตามลำดับ เนื่องจากผลกระทบน้ำท่วมที่จังหวัดปทุมธานี และอยุธยา ทำให้บริษัทได้ปิดโรงงานในช่วง ต.ค - พ.ย และทำให้บริษัทมีการบันทึกค่าใช้จ่ายพิเศษเกี่ยวกับน้ำท่วม และค่าใช้จ่ายในการส่งแม่พิมพ์ และวัตถุดิบไปผลิตที่ญี่ปุ่นและนำเข้ามาส่งให้ลูกค้า (อ่านเพิ่มเติมใน Result Note วันที่ 13 ก.พ.55)
- ผู้บริหารให้ข้อมูลผลประกอบการมีแนวโน้มฟื้นตัวต่อเนื่อง โดยปัจจุบันลูกค้าผู้ผลิตรถยนต์ส่วนใหญ่เริ่มกลับมาผลิต ยกเว้นลูกค้าฮอนด้าที่คาดว่าจะเริ่มผลิตในเดือน เมษายน หรือเริ่มงวด 1Q56 ของ STANLY ในขณะที่สภาพอุตสาหกรรมคาดยอดขายรถยนต์ในปีนี้จะปรับเพิ่มขึ้นถึง 37%YoY เป็น 2 ล้านคัน ซึ่ง STANLY คาดว่าจะได้รับประโยชน์มากที่สุดจากการฟื้นตัวของอุตสาหกรรม เนื่องจากมีส่วนแบ่งในผลิตภัณฑ์โคมไฟและหลอดไฟรถยนต์สูงสุด โดยคาดการณ์ Utilization rate จะปรับเพิ่มขึ้นจากปัจจุบันที่ 50 - 60% เป็น 80 - 90% ใน 1Q56 นอกจากนี้เราคาดว่า STANLY เป็นบริษัทในกลุ่มยานยนต์ที่ได้รับประโยชน์มากที่สุดจากนโยบายลดภาษีนิติบุคคลจาก 30% เหลือ 23% ในปี 55 และ 20% ในปี 56 เป็นต้นไป เนื่องจากปัจจุบันบริษัทไม่ได้สิทธิประโยชน์ภาษีจาก BOI
- คาดว่าจะได้รับประโยชน์จากอีโคคาร์ ที่จะเริ่มผลิตในครึ่งปีหลัง สำหรับลูกค้า MITSUBISHI และลูกค้า SUZUKI ซึ่งบริษัทได้ออเดอร์โมเดล โคมไฟหน้า - ท้าย กำลังการผลิตของสองค่ายต่อโมเดลขั้นต่ำ 1 แสนคันต่อปี โดยบริษัทเตรียมเปิดโรงงานใหม่ Lamp7 เพื่อรองรับการผลิตดังกล่าว ในเดือนเมษายนนี้ โดยเฟสแรกรองรับการผลิตเพิ่มขึ้น 20%

ความเห็นและคำแนะนำ

เรายังคงคำแนะนำ “ซื้อ” เนื่องจากเราคาดว่าผลประกอบการของ STANLY มีได้ผ่านจุดต่ำสุดไปแล้วในไตรมาสที่ผ่านมา โดยยังคงประมาณการกำไรในปี 56 (สิ้นสุด มี.ค 56) จะลดลง 56%YoY ก่อนจะฟื้นตัวโดดเด่นในปีหน้า 127%YoY เป็น 1.431 ล้านบาท เติบโตสูงสุดในกลุ่มยานยนต์ ในขณะที่บริษัทยังมีฐานะการเงินที่แข็งแกร่ง ไม่มีภาระหนี้สินทางการเงิน และมีสภาพคล่องทางการเงินสูง และจ่ายปันผลสม่ำเสมอ เราคงมูลค่าพื้นฐานที่ 205บาท (อิงกับค่าเฉลี่ย P/E ที่ 11x)



ADVANC	AOT	BAFS	BANPU	BAY	BBL	BCP	BKI	BMCL	CPN
CSL	EASTW	EGCO	ERW	GRAMMY	HEMRAJ	ICC	IRPC	KBANK	KK
KTB	LPN	MCOT	NMG	PS	PSL	PTT	PTTAR***	PTTCH***	PTTEP
QH	RATCH	ROBINS	RS	SAT	SC	SCB	SCC	SE-ED	SIS
THRE	TIP	TIPCO	TISCO	TKT	TMB	TOP			

***วันที่ 18 ตุลาคม 2554 PTTAR กับ PTTCH ควบรวมกิจการเป็น PTTGC








ACAP	AF	AMANAH	AMATA	AP	ASIMAR	ASP	AYUD	BEC	BECL
BFIT	BH	BIGC	BJC	BLA	BROOK	BTS	BWG	CENDEL	CGS
CIMBT	CK	CM	BPALL	CPF	CSC	DELTA	DEMCO	DRT	DTAC
DTC	ECL	FORTH	GBX	GC	GFPT	GLOW	HANA	HMPRO	HTC
IFEC	INET	INTUCH	IVL	JAS	KCE	KEST	KGI	KSL	KWC
L&E	LANNA	LH	LOXLEY	LRH	LST	MACO	MAJOR	MAKRO	MBK
MFC	MFEC	MILL	MINT	MK	MTI	NBC	NCH	NINE	NKI
NOBLE	OCC	OGC	OISHI	PB	PG	PHATRA	PM	PR	PRANDA
PRG	PT	PYLON	S & J	S&P	SABINA	SAMCO	SCCC	SCG	SCSMG
SEAFCO	SFP	SICCO***	SINGER	SIRI	SITHAI	SMT	SNC	SPALI	SPI
SPPT	SSF	SSSC	STA	STANLY	STEC	SUSCO	SVI	SYMC	SYNTEC
TASCO	TCAP	TFD	TFI	THAI	THCOM	THIP	TIC	TK	TMT
TNITY	TNL	TOG	TPC	TRC	TRT	TRUE	TSC	TSTE	TSTH
TTA	TTW	TUF	TVO	TYM	UAC	UMI	UP	UPOIC	UV
VNT	WACOAL	WAVE	ZMICO						

***SICCO ขอเพิกถอนหลักทรัพย์จากการเป็นหลักทรัพย์จดทะเบียน ในวันที่ 7 ตุลาคม 2554



2S	A	AEONTS	AFC	AGE	AH	AHC	AI	AIT	AJ
AKR	APRINT	APURE	AS	ASK	BAT-3K	BGT	BLAND	BNC	BOL
BROCK	BSBM	BTNC	CCET	CFRESH	CHARAN	CI	CITY	CMO	CMR
CNS	CNT	CPI	CPL	CRANE	CSP	CSR	CTW	DCC	DRACO
EASON	EIC	ESSO	FE	FOCUS	FSS	GENCO	GFM	GL	GLAND
GOLD	GUNKUL	GYT	HFT	HTECH	IFS	ILINK	IRC	IRCP	IT
ITD	JTS	JUTHA	KASET	KDH	KH	KKC	KMC	KTC	KWH
KYE	LALIN	LEE	LHK	MATCH	MATI	MBAX	M-CHAI	MCS	MDX
MJD	MOONG	MPIC	MSC	NC	NEP	NNCL	NSI	NTV	NWR
OFM	PAF	PAP	PATO	PDI	PHOL	PICO	PL	POST	PPM
PREB	PRECHA	PRIN	PTL	Q-CON	QLT	RASA	RCI	RCL	ROJNA
RPC	SAUCE	SCBLIF	SCP	SENA	SHANG	SIAM	SIMAT	SKR	SMIT
SMK	SMM	SPC	SPG	SST	STAR	SUC	SVOA	SWC	SYNEX
TBSP	TCB	TCC	TCP	TEAM	TF	TGCI	THANA	THANI	TICON
TIW	TKS	TLUXE	TMD	TNH	TNPC	TOPP	TPA	TPAC	TPCORP
TPIPL	TPP	TR	TTCL	TTI	TWFP	TWZ	TYCN	UBIS	UEC
UOBKH	UPF	US	UT	UVAN	VARO	VIBHA	VNG	WG	WORK
YUASA									

ช่วงคะแนน	สัญลักษณ์	ความหมาย
90-100		ดีเลิศ
80-89		ดีมาก
70-79		ดี
60-69		ดีพอใช้
50-59		ผ่าน
ต่ำกว่า 50	-	-

Disclaimer

การเปิดเผยผลการสำรวจของสมาคมส่งเสริมสถาบันกรรมการบริษัทไทย (IOD) ในเรื่องการกำกับดูแลกิจการ (Corporate Governance) นี้ เป็นการดำเนินการตามนโยบายของสำนักงานคณะกรรมการกำกับหลักทรัพย์และตลาดหลักทรัพย์ โดยการสำรวจของ IOD เป็นการสำรวจและประเมินจากข้อมูลของบริษัทจดทะเบียนในตลาดหลักทรัพย์แห่งประเทศไทย และตลาดหลักทรัพย์ เอ็มเอไอ (MAI) ที่มีการเปิดเผยต่อสาธารณะและเป็นข้อมูลที่ผู้ลงทุนทั่วไปสามารถเข้าถึงได้ ดังนั้น ผลสำรวจดังกล่าวจึงเป็นการนำเสนอในมุมมองของบุคคลภายนอก โดยไม่ได้เป็นการประเมินการปฏิบัติ และมิได้มีการใช้ข้อมูลภายในเพื่อการประเมิน

ผลสำรวจดังกล่าวเป็นผลการสำรวจ ณ วันที่ปรากฏในรายงานการกำกับดูแลกิจการของบริษัทจดทะเบียนไทยเท่านั้น ดังนั้น ผลการสำรวจจึงอาจเปลี่ยนแปลงได้ภายหลังวันดังกล่าว ทั้งนี้ บริษัทหลักทรัพย์ กรุงศรี จำกัด (มหาชน) มิได้ยืนยันหรือรับรองถึงความถูกต้องของผลการสำรวจดังกล่าวแต่อย่างใด



บริษัทหลักทรัพย์ กรุงศรี จำกัด (มหาชน)

สำนักงานใหญ่

550 อาคาร ธนาคารกรุงศรีอยุธยา จำกัด (มหาชน) สำนักเพลินิจิต ชั้น 5
ถนนเพลินิจิต แขวงลุมพินี เขตปทุมวัน กรุงเทพฯ 10330
โทร. 0-2659-7000 โทรสาร 0-2646-1111
Internet Trading: 0-2659-7777

สาขา

สาขาเอ็มโพเรียม

622 เอ็มโพเรียมทาวเวอร์ ชั้น 10 ถนนสุขุมวิท 24
แขวงคลองตัน เขตคลองตัน กรุงเทพฯ 10110
โทร. 0-2695-4500 โทรสาร 0-2695-4599

สาขาเซ็นทรัลบางนา

589/151 อาคารเซ็นทรัลซีทีทาวเวอร์ 1 ออฟฟิศ ชั้น 27
ถนนบางนา-ตราด แขวง-เขต บางนา กรุงเทพฯ 10260
โทร. 0-2763-2000 โทรสาร 0-2399-1448

สาขาพระราม 2

111/917-919 ถนนพระราม 2
แขวงแสมดำ เขตบางขุนเทียน กรุงเทพฯ 10150
โทร. 0-2895-9575 โทรสาร 0-2895-9557

สาขาถนนวิภาวดีรังสิต

ที่ทำการ ธนาคารกรุงศรีอยุธยา จำกัด (มหาชน)
สาขาถนนวิภาวดีรังสิต (ชั้นทาวเวอร์ส)
123 ถนนวิภาวดีรังสิต แขวงจอมพล เขตจตุจักร
กรุงเทพฯ 10900
โทร. 0-2273-8388 โทรสาร 0-2273-8399

สาขาชลบุรี

64/17 ถนนสุขุมวิท ตำบลบางปลาสร้อย อำเภอเมือง
จ.ชลบุรี 20000
โทร. 0-3879-0430 โทรสาร 0-3879-0425

สาขาหาดใหญ่

90-92-94 ธนาคารกรุงศรีอยุธยา จำกัด (มหาชน) ถนนนิพัทธ์อุทิศ 1 ตำบล
หาดใหญ่ อำเภอหาดใหญ่ จังหวัดสงขลา 90110
โทร. 074- 221-229 โทรสาร 074-221-411

สาขานครปฐม

67/1 ถนนราชดำเนิน ตำบลพระปฐมเจดีย์ อำเภอเมือง
จ.นครปฐม 73000
โทร. 0-3427-5500-7 โทรสาร 0-3421-8989

สาขาสุพรรณบุรี

249/171-172 หมู่ 5 ตำบลท่าระหัด
อำเภอเมืองสุพรรณบุรี จ.สุพรรณบุรี 72000
โทร. 0-3550-1234 โทรสาร 0-3552-2449

สาขานครราชสีมา

168 ถนนจอมพล ตำบลในเมือง อำเภอเมืองนครราชสีมา
จ.นครราชสีมา 30000
โทร. 0-4425-1211-4 โทรสาร 0-4425-1215

สาขาขอนแก่น

ธนาคารกรุงศรีอยุธยา จำกัด (มหาชน) สาขาขอนแก่น
114 ถนนศรีจันทร์ ตำบลในเมือง อำเภอเมือง จ.ขอนแก่น 40000
โทร. 0-4322-6120 โทรสาร 0-4322-6180

สาขาเชียงใหม่

ธนาคารกรุงศรีอยุธยา จำกัด (มหาชน) สาขาประตูช้างเผือก
70 ถนนช้างเผือก ตำบลศรีภูมิ อำเภอเมือง จ.เชียงใหม่ 50200
โทร. 0-5321-9234 โทรสาร 0-5321-9247

สาขาเชียงราย

ธนาคารกรุงศรีอยุธยา จำกัด (มหาชน) สาขาเชียงราย
231-232 ถนนธนาสัย ตำบลเวียง อำเภอเมือง จ.เชียงราย 57000
โทร. 0-5371-6489 โทรสาร 0-5371-6490

สาขาพิษณุโลก

ธนาคารกรุงศรีอยุธยา จำกัด (มหาชน) สาขาพิษณุโลก
275/1 ถนนพิชัยสงคราม ตำบลในเมือง อำเภอเมือง จ.พิษณุโลก 65000
โทร. 0-5530-3360 โทรสาร 0-5530-2580

Analyst Team	Name	Sector Coverage	E-mail
Central line: 66.2659.7000 ext.5017, 5018 Fax:66.2646.1103	กษมพันธ์ เหมนิลรัตน์	Hotel, Steel	kasamapon.hamnilrat@krungsrisecurities.com
	สิทธิเดช ประเสริฐรุ่งเรือง	Electronics, Transportation, Agribusiness	sittidath.prasertrunguang@krungsrisecurities.com
	ชาตรี ศรีสมัยเจริญ	Property, Contractor, Construction Materials	chatree.srismaicharoen@krungsrisecurities.com
	ชาญวุธ เตชอมรธนกิจ	Energy, Petrochemical	chamvut.taechaamorntanakij@krungsrisecurities.com
	ธนเดช รังษีธนานนท์	Banking, Finance & Securities, Commerce	tanadech.rungsriathananon@krungsrisecurities.com
	ถกล บรรจงรักษ์	Automotive, Healthcare, ICT	thakol.banjongruck@krungsrisecurities.com
	อดิศักดิ์ ผู้พิพัฒน์หิรัญกุล	Strategy	adisak.phupiphathirungul@krungsrisecurities.com
	วันชัย บุญประเสริฐ	Technical	wanchai.bunprasert@krungsrisecurities.com

คำแนะนำในการลงทุน

- ซื้อ** - หุ้นที่มีปัจจัยพื้นฐานดีและคาดหวังอัตราผลตอบแทนรวมจากการลงทุนเกินกว่า 10% ภายในระยะเวลา 1 ปีข้างหน้า
- ถือ** - หุ้นที่มีปัจจัยพื้นฐานดีและคาดหวังอัตราผลตอบแทนรวมจากการลงทุนระหว่าง 5-10% ภายในระยะเวลา 1 ปีข้างหน้า
- ขาย** - หุ้นที่มีราคาสูงเกินกว่ามูลค่าพื้นฐาน หรือมีปัจจัยพื้นฐานอ่อนแอ
- เก็งกำไร** - หุ้นที่มีปัจจัยพื้นฐานอ่อนแอ แต่มีประเด็นที่สามารถเก็งกำไรได้ในช่วงระยะเวลาหนึ่ง