



Strategist Team Maybank KimEng

Mayuree Chowvikran, CISA

Analyst

662-6586300 x 1440

Padon Vannarat

Equity Analyst

662-6586300 x 1450

Chaiyachoke Suwisuttangkul

Economist

662-6586300 x 1540

Chatchai Jindarat

Analyst

662-6586300 x 1401

Twitter Channel

<http://twitter.com/YipNgenYipTong>

กลยุทธ์วันนี้

1170

ประเด็นสำคัญวันนี้ ตลาดหุ้นไทยวานนี้ปิดบวกอีก 4.08 จุด มาอยู่ที่ 1,164.98 จุด ด้วยมูลค่าการซื้อขาย 33,044 ล้านบาท แม้ว่าระหว่างชั่วโมงการซื้อขายจะมีการย่อตัวด้วยแรงขายทำกำไรก็ตาม ขณะที่แรงเก็งกำไรในกลุ่ม ICT – หุ้น SCC ช่วยจำกัด Downside Risk ของ SET INDEX ด้านเงินทุนต่างชาติซื้อสุทธิเป็นวันที่ 13 อีก 2,545 ล้านบาท

ตลาดหุ้นไทยวันนี้คาดว่าจะเคลื่อนไหวในกรอบแคบ 1,160-1,170 จุด หุ้นขนาดใหญ่ยังคงได้รับความสนใจจากกระแสเงินทุนต่างชาติ โดยเฉพาะกลุ่มพลังงาน และกลุ่มปิโตรเคมีที่พื้นฐานมาในช่วงก่อนหน้า บวกกับตัวเลขเศรษฐกิจในจีน – อินเดีย – สหรัฐฯ ออกมาดีกว่าคาด เชื่อว่าจะเกิดการเก็งกำไรต่อราคาน้ำมันดิบอีกครั้ง นอกเหนือไปจาก Momentum เชิงบวกในกลุ่มธนาคาร และกลุ่ม ICT ต่อเนื่องจากช่วงต้นสัปดาห์ที่ผ่านมา

MBKET คงน้ำหนักการลงทุน 60% และถือเงินสด 40% เพื่อเก็งกำไรกับกระแสเงินทุน ซึ่งเป็นผลพวงจากนโยบายการ “พิมพ์เงิน” ของธนาคารกลาง ECB เชื่อว่าจะทำให้เกิด Euro carry trade และตลาดเงินและหุ้นในเอเชียย่อมเป็นเป้าหมายของการเก็งกำไรในระลอกนี้

กลยุทธ์การลงทุนวันนี้: MBKET แนะนำ “ถือพอร์ต” และ “ซื้อ” CPF และ “เก็งกำไร” STA

กลยุทธ์ทางเลือกว่าวันนี้: MBKET แนะนำ “ปิดทำกำไรสถานะ Long ใน S50H12 บริเวณ 828 จุด +/- เพื่อทำกำไร” Stop Loss: S50H12 < 815 จุด ปิด Long และเปิด Short

Portfolio	HOLD: TCAP/IRPC/ AJ/ VNT/ PSL/ KSL/ TTCL/CPF/ LH/ SF/ SMIT/ AMATA/ SPALI/ THAI/ TISCO/ INTUCH/ TVO
	BUY: CPF
	Speculative Buy: STA
Technical View	แนวรับ 1160 จุด, 1153 จุด และ 1145 แนวต้าน 1170 จุด, 1180 จุด และ 1192 จุด ระยะสั้นมีโอกาสเกิดปรับฐานย่อย จากที่ติดตัวแรงและเร็ว เป็นโอกาสในการเข้าซื้อเพื่อเล่นเก็งกำไรเท่านั้น

CONTENT

Inside Yip Ngen Yip Tong		Page
1	Investment strategy	3
2	Fund flow analysis	5
3	NVDR Trading Data by Stock	7
4	Economic Issues by region	8
5	Interest Rate & CDS Movement	11
6	Securities – Commodities – Forex Movement	12
7	Economic calendar	17
8	Management Transactions	18
9	Stock Update	18
10	News Update & Analyst Quick Comments	19
11	Stock Calendar	21

Action and Stock of the Day

แนวรับ 1160 จุดทำงานได้อย่างแข็งแกร่งวันนี้

ตลาดหุ้นเอเชียวานนี้ส่วนใหญ่ปรับฐานลงเป็นวันแรกในรอบ 3 วันทำการ แม้ว่าดัชนี PMI ของจีนและอินเดียจะออกมาดีกว่าคาดก็ตาม แต่แรงขายทำกำไรระยะสั้นเข้ามามากกดดันบรรยากาศในรอบเช้าอยู่บ้าง แต่ตลาดหุ้นไทยยังคงแข็งแกร่ง แรงสะสมหุ้นหลักในกลุ่ม ICT รวมถึง SCC ยังคงดำเนินต่อไป และเมื่อตลาดหุ้นยุโรปเปิดบวก กลับสร้างบรรยากาศการลงทุนเชิงบวก ผลักดันให้ SET INDEX ได้ระดับขึ้นปิดบวก 4.08 จุด มาอยู่ที่ 1164.98 จุด ด้วยมูลค่าการซื้อขาย 33,044 ล้านบาท

กลุ่มที่สร้างผลตอบแทนจากการลงทุนโดดเด่นได้แก่ กลุ่มสื่อและสิ่งพิมพ์ +2.47%, กลุ่มอาหาร +1.31% และกลุ่มเหล็ก +1.25% ส่วนกลุ่มหลักอย่างกลุ่มธนาคาร -0.06%, กลุ่ม ICT +0.95%, กลุ่มพลังงาน +0.25%, กลุ่มปิโตรเคมี +0.03%, กลุ่มวัสดุก่อสร้าง +0.41% และกลุ่มอสังหาริมทรัพย์ +0.50%

ภาพตลาดหุ้นไทยวันนี้

ตลาดหุ้นในเอเชียวันนี้แกว่งตัวในกรอบแคบ แต่จะฟื้นตัวขึ้น หลังวานนี้ปรับฐานลง แม้ว่าตัวเลข PMI ของจีนและอินเดียออกมาดีกว่าคาดก็ตาม แต่เมื่อตลาดหุ้นโดยรวมปรับฐานไปวานนี้ ขณะที่ปัจจัยการลงทุนเป็นกลาง คาดว่าอาจเกิด Technical Rebound ได้ในวันนี้

คาด SET INDEX วันนี้ได้ระดับขึ้นสู่ 1170 จุด พร้อมกับบรรยากาศการลงทุนเป็นบวกทั่วเอเชีย เข้าวันนี้

สำหรับ SET INDEX วันนี้คาดแกว่งตัวในกรอบแคบ 1,160-1,170 จุด แม้ว่าจะเป็นการซื้อขายสุดท้ายของสัปดาห์ก็ตาม แต่ปัจจัยทั้งในและต่างประเทศส่วนใหญ่เป็นกลางถึงบวก โดยเฉพาะสภาพคล่องทางการเงินส่วนเกิน จากผลของการอนุมัติเงินกู้รอบ 2 ผ่านโครงการ LTRO ของ ECB ย่อมทำให้ Downside Risk ของ SET INDEX จำกัดลงในช่วงสั้นนี้

MBKET คงมุมมองเชิงบวกต่อ SET INDEX รอบนี้มีโอกาสทดสอบ 1,200 จุด พร้อมคมน้ำหนักการลงทุนในพอร์ตหุ้น 60% และเงินสด 40% ทงตัวจากวานนี้ แม้ว่าราคาหุ้น ณ ปัจจุบันจะสะท้อนปัจจัยบวกไปมากแล้ว แต่ด้วยสภาพคล่องทางการเงินส่วนเกินที่ล้นในระบบการเงินโลก ทางเลือกการลงทุนที่จำกัด เศรษฐกิจในเอเชียยังคงขยายตัวอย่างแข็งแกร่ง ย่อมเป็นเป้าหมายหลักของนักเก็งกำไรรอบนี้ เอื้อต่อ SET INDEX รอบนี้เช่นกัน

ปัจจัยสำคัญในวันนี้

1. ติดตามการประชุมผู้นำอียูวันที่ 1-2 มี.ค.: ต่อการพิจารณาเงินช่วยเหลือรอบ 2 แก่กรีซ และแนวทางการขยายวงเงินช่วยเหลือกลุ่มสมาชิก ผ่านโครงการ EFSF หรือ ESM หลังผู้นำ G-20 ไม่เห็นด้วยกับการร้องขอของอียูให้เพิ่มเงินใน IMF
2. คาดกลุ่มพลังงาน และ ปิโตรเคมีขยับขึ้นเด่นในวันนี้: หลังมีประเด็นท่อส่งน้ำมันของซาอุดีอาระเบียระเบิด ทำให้เกิดความเสี่ยงในการจัดส่งน้ำมันบริเวณตะวันออกกลาง ผลักดันให้ราคาน้ำมันดิบ NYMEX – Brent- Dubai ขยับขึ้นอย่างโดดเด่น ซึ่งเร็วกว่าที่ MBKET ประเมินไว้ก่อนหน้านี้ เป็นบวกต่อกลุ่มพลังงาน โดยเฉพาะกลุ่มโรงกลั่น และกลุ่มปิโตรเคมี
3. คาดเงินทุนต่างชาติยังคงไหลเข้าตลาดหุ้นเอเชียเกิดใหม่: เมื่อตัวเลขเศรษฐกิจสหรัฐฯ ส่งสัญญาณบวก ย่อมเอื้อต่อภาคการส่งออกของเอเชียเช่นกัน บวกกับดัชนี PMI ของจีน และอินเดีย เพิ่มขึ้นต่อเนื่อง ย่อมทำให้มุมมองต่อเศรษฐกิจในเอเชียเป็นบวก สร้างบรรยากาศการเก็งกำไรต่อสินทรัพย์ในเอเชีย รวมถึงตลาดหุ้นไทย
4. การซื้อขาย ณ ปัจจุบัน PER12 ปิดสูงกว่า 12x เป็นวันที่ 3: ณ ระดับปิดวานนี้ SET INDEX ซื้อขาย PER12 ที่สูงถึง 12.33x แต่ด้วยสภาพคล่องทางการเงินที่ล้นในระบบการเงินโลกเช่นนี้ ทำให้ การปรับฐานลงช่วงสั้นๆ ของตลาดหุ้นไทย เป็นไปอย่างจำกัด แม้ว่า ณ ปัจจุบัน ตลาดหุ้นไทยถือว่า “แพง” แล้วก็ตาม แต่ยังคงต่ำกว่า PSE – JSE เช่นกัน

	วานนี้		วันก่อนหน้า	
	PER11	PER12	PER11	PER12
SET INDEX	15.44	12.33	15.67	12.25
PSE	17.59	15.20	17.45	15.07
JSE	20.33	13.43	20.46	13.53
KOSPI	22.72	10.04	22.60	9.99
TAIEX	19.17	15.48	19.14	15.49
Straits Time	11.20	13.99	8.65	14.07
SHCOMP	12.73	10.05	12.75	10.07

Source: Bloomberg

กลยุทธ์การลงทุนวันนี้ “ซื้อ” ได้แก่

1 CPF : ราคาปิด 37.25 บาท ราคาเหมาะสม 38.75 บาท

- a MBKET คาดว่ากำไรสุทธิ 1Q55 จะขยายตัวโดดเด่นทั้ง yoy และ qoq เนื่องจากเป็นไตรมาสแรกที่จะเริ่มรวมงบการเงินของ CPP เข้าสู่งบการเงินรวมของ CPF ตั้งแต่เดือนมี.ค.เป็นต้นไป และ คาดว่าจะมีการบันทึกกำไรพิเศษไม่ต่ำกว่า 3 พันล้านบาท จากการประเมินมูลค่าสินทรัพย์ใหม่ของ CPV ตามมาตรฐานบัญชีใหม่
- b และมีมุมมองเชิงบวกอย่างมากต่อแนวโน้มธุรกิจในปี 2555 โดยคาดว่ากำไรปกติจะขยายตัวสูงถึง +39% yoy เป็น 2.14 หมื่นล้านบาท เติบโตแบบก้าวกระโดด หลังเข้าซื้อธุรกิจของ CPP ซึ่งจะเสริมศักยภาพในการเติบโตระยะยาวอย่างต่อเนื่อง จากการก้าวขึ้นเป็นผู้นำธุรกิจอาหารของโลก และส่งผลให้เกิดการประหยัดต่อขนาด (Economy of Scales) และการบริหารต้นทุนได้มีประสิทธิภาพมากขึ้น
- c นอกจากนั้น ประเมินการกำไรของเรายังมี Upside Risk หาก EU อนุญาตให้นำเข้าไก่แช่แข็งจากไทยได้อีกครั้ง โดยปัจจุบันอยู่ระหว่างขั้นตอนการตรวจสอบ และเชื่อว่าจะมีความเป็นไปได้สูงที่ EU จะอนุมัติในช่วงกลางปี 2555
- d ประกาศจ่ายเงินปันผล 2H54 หุ้นละ 0.60 บาท ขึ้น XD วันที่ 10 พ.ค. คิดเป็นผลตอบแทนจากเงินปันผล 1.6%

และ “ซื้อเก็งกำไร” ได้แก่

2 STA : ราคาปิด 21.60 บาท ราคาเหมาะสม 23.00 บาท

- a MBKET ประเมินว่าหุ้น STA สามารถซื้อเก็งกำไรในระยะสั้นได้ ตามการดีดตัวขึ้นราคาภายในตลาดโลกที่ทำระดับสูงสุดในรอบ 3 เดือน ในทิศทางเดียวกับราคาน้ำมันดิบ NYMEX ที่ได้ระดับขึ้นเตรียมทดสอบ US\$110.00/barrel
- b วานนี้ ราคาขายตลาด TOCOM ปรับตัวขึ้น +0.8% dod เป็น 322 เยน / กิโลกรัม เพิ่มขึ้นวันที่ 2 ติดต่อกัน และเร่งตัวขึ้นเข้านี้เป็น 324.7 เยน / กิโลกรัม
- c และเชื่อว่าผลประโยชน์ของ STA ได้ ผ่านพ้นจุดต่ำสุดแล้วใน 2H54 หลังรายงานผลขาดทุนสุทธิ 4Q54 ที่ 648 ล้านบาท และจะเห็นการฟื้นตัวแบบค่อยเป็นค่อยไปตั้งแต่ 1Q55 ตามการไต่ระดับขึ้นของราคาขายในตลาดโลก
- d MBKET คาดว่ากำไรปกติปี 2555 จะขยายตัวสูงถึง 258% yoy เป็น 2.95 พันล้านบาท อย่างไรก็ตาม ผลการดำเนินงานของ STA มีความผันผวนสูงมากตามราคาขาย และความเสียหายจากการบริหารต้นทุนยางในสต็อก จึงเป็นหุ้นที่เหมาะสมกับการซื้อเก็งกำไรในช่วงสั้น มากกว่าการซื้อเพื่อถือลงทุนในระยะยาว

What will DJIA move tonight?

คืนนี้ไม่มีรายการสำคัญต่อตลาดหุ้นสหรัฐฯ

Fund Flow Analysis

Fund Flow in Emerging Markets

ตลาดหุ้นเอเชียเกิดใหม่ ซื้อสุทธิเป็นวันที่ 2 มากถึง US\$701 ล้าน จากวันก่อนหน้าซื้อสุทธิ US\$328 ล้าน

วานนี้ PSE ปิดบวกอย่างโดดเด่น คาดว่าเม็ดเงินลงทุนต่างชาติที่ไหลเข้า เป็นปัจจัยสำคัญ

ตลาดหุ้น	วานนี้ (US\$ ล้าน)	วันก่อนหน้า (US\$ ล้าน)	YTD 2555 (US\$ ล้าน)	2554 (US\$ ล้าน)
TAIEX	117.1	46.3	4072.2	-9,346.0
KOSPI	476.7	-48.2	9309.9	-8,583.7
JSE	-1.9	189.5	100.4	+2,852.9
PSE	16.2	23.4	533.9	+1,329.4
ตลาดหุ้นเวียดนาม	-21.2	3.2	-71.5	+95.4
SET INDEX	114.0	114.0	1608.0	-167.0

Short-Selling วานนี้

มูลค่ารวมขยับขึ้นเป็นวันแรกในรอบ 3 วันทำการ 316 ล้านบาท จากวันก่อนหน้า 259 ล้านบาท

Stock	Total Value (mn Bt)	% of trading Volume	Avg.Price (Bt)
SCB	99.93	13.46%	130.10
BBL	48.67	5.40%	179.68
TOP	44.72	9.04%	75.41
IVL	29.29	1.25%	40.22
PTTEP	13.68	1.68%	184.13

Foreign Investors Action วานนี้

เม็ดเงินลงทุนต่างชาติยังคงสะสมตลาดหุ้นไทยต่อเนื่อง

ตลาดหุ้น	วานนี้	วันก่อนหน้า
ตลาดหุ้น (ล้านบาท)	+2,545	+3,451
SET50 Futures (สัญญา)	-1,427	+3,483
SSF (สัญญา)	+1	-10
ตลาดตราสารหนี้ (ล้านบาท)	+6,490	+6,684

นักลงทุนต่างชาติซื้อสุทธิในตลาดหุ้นไทยเป็นวันที่ 13 อีก 2,545 ล้านบาท ตลอด 13 วันทำการซื้อสุทธิ 28,056 ล้านบาท แต่กลับมา Short สุทธิใน SET50 Futures เป็นวันแรกในรอบ 3 วันทำการ 1,427 สัญญา จาก 2 วันทำการก่อนหน้า Long สุทธิ 3,994 สัญญา คาดว่าเป็นแรงปิดสถานะ Long ที่เปิดไว้ก่อนหน้านี้ หลัง S50H12 ปิดสูงกว่า SET50 index กว่า 2 จุดเป็นวันที่ 2 ทำให้ Upside ของ S50H12 เริ่มจำกัด เมื่อเทียบกับ SET50 Index

และนักลงทุนกลุ่มนี้ซื้อสุทธิในตลาดตราสารหนี้เป็นวันที่ 23 อีก 6,490 ล้านบาท รวม 23 วันทำการซื้อสุทธิ 171,968 ล้านบาท สะท้อนสภาพคล่องทางการเงินที่ล้นในระบบการเงินโลก

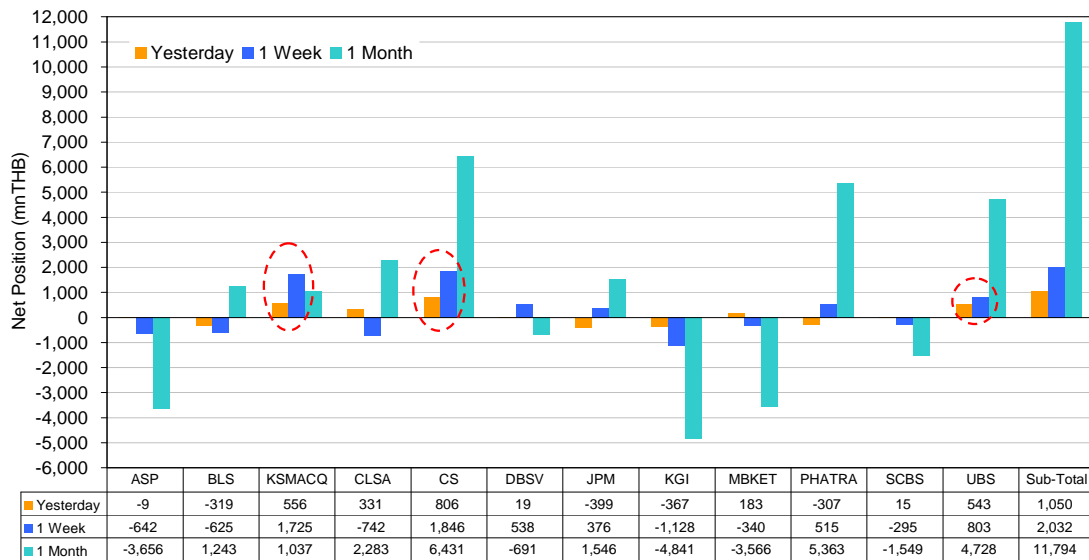
และ NVDR ยังคงซื้อสุทธิเป็นวันที่ 34 ลักษณะ Basket ชัดเจน มีเพียงกลุ่มไฟแนนซ์ที่ถูกขายสุทธิวานนี้

การซื้อขายผ่าน NVDR วานนี้ซื้อสุทธิอีก 2,615 ล้านบาท จากวันก่อนหน้าซื้อสุทธิ 2,526 ล้านบาท รวม 34 วันทำการซื้อสุทธิ 55,210 ล้านบาท ภาพรวมสรุปได้ดังต่อไปนี้

1. กลุ่มธนาคารซื้อสุทธิสูงสุดต่อเนื่องเป็นวันที่ 13 อีก 747 ล้านบาท จากวันก่อนหน้าซื้อสุทธิ 673 ล้านบาท ตามมาด้วยกลุ่มพลังงาน ซื้อสุทธิอีก 441 ล้านบาท จากวันก่อนหน้าซื้อสุทธิ 608 ล้านบาท กลุ่มวัสดุก่อสร้าง ซื้อสุทธิ 334 ล้านบาท จากวันก่อนหน้าซื้อสุทธิ 155 ล้านบาท กลุ่ม ICT ซื้อสุทธิ 289 ล้านบาท จากวันก่อนหน้าซื้อสุทธิ 294 ล้านบาท กลุ่มประกันภัยซื้อสุทธิ 189 ล้านบาท กลุ่มปิโตรเคมีซื้อสุทธิ 168 ล้านบาท และกลุ่มอสังหาริมทรัพย์ ซื้อสุทธิ 109 ล้านบาท
2. กลุ่มไฟแนนซ์ขายสุทธิสูงสุด เพียง 22 ล้านบาท

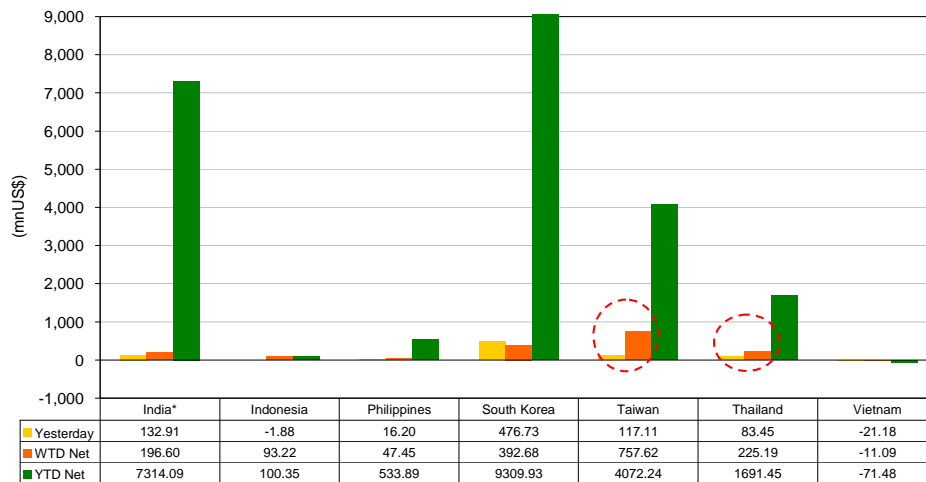
ซื้อสุทธิสูงสุด	มูลค่าสุทธิ (ล้านบาท)	% มูลค่าการซื้อขาย	ขายสุทธิ สูงสุด	มูลค่าสุทธิ (ล้านบาท)	% มูลค่าการขาย
SCC	320.75	41.83	DTAC	-96.81	12.39
INTUCH	242.97	20.11	BCP	-76.77	9.17
KBANK	232.93	31.16	PS	-49.88	26.07
PTT	200.48	9.80	STEC	-20.32	15.58
SCB	170.20	13.45	DCC	-18.61	14.41

Foreign Brokers and Top Retail Broker Positions



Source: SET SMART

Regional Foreign Fund Flows



Source: Bloomberg

* India and South Korea Update as of 29 Feb 2012

Yesterday WTD Net YTD Net

WORLD EQUITY MARKET MOVEMENTS					THAI STOCK MARKET MOVEMENT				
Stock Market	Closed	% DoD	% WTD	% YTD	INDEX	Closed	% DoD	% WTD	% YTD
DJIA	12,980.30	0.2	-0.0	6.2	SET INDEX	1,164.98	0.4	1.6	13.6
NIKKEI	9,723.24	0.0	0.8	15.0	SET50 INDEX	821.96	0.4	1.7	14.4
HSKI	21,680.08	0.5	1.3	17.6	ENERGY	22,573.60	0.2	0.3	13.1
KOSPI	2,030.25	1.3	0.5	11.2	BANK	429.76	-0.1	0.6	14.3
SHANGHAI COMP	2,428.49	-1.0	-0.5	10.4	ICT	137.88	1.0	5.4	13.2
TAIEX	8,121.44	2.0	2.0	14.8	PROPERTY	163.91	0.5	1.1	13.4
BSE SENSEX	17,744.45	0.1	-1.0	14.8	CONMAT	9,132.62	0.4	2.1	13.4
JAKARTA COMP	3,985.21	2.1	2.3	4.3	TRANSPORT	97.76	0.1	1.0	14.5
PSE	4,897.65	1.6	0.1	12.0	COMMERCE	20,210.81	-0.2	3.1	22.5
HO CHI MINH INDEX	423.64	0.3	0.1	20.5	MEDIA	58.92	2.5	3.2	6.2
MSCI AP EX JAPAN	449.47	-1.0	0.3	14.4	PETRO	1,130.57	0.0	2.5	24.2

Source: Bloomberg

NVDR Trading Data by Stock (As of 01/03/12)

Top 20 Net BUY

	Value (Btmn)			
	Buy	Sell	Total	Net
SCC	788.38	467.63	1,256.01	320.75
INTUCH	451.91	208.94	660.85	242.97
KBANK	348.94	116.01	464.96	232.93
PTT	247.41	46.93	294.34	200.48
SCB	185.04	14.84	199.87	170.20
THRE	175.13	9.74	184.87	165.39
PTTEP	164.23	7.04	171.28	157.19
BANPU	136.63	18.05	154.69	118.58
KTB	133.54	15.74	149.28	117.80
JAS	124.64	19.41	144.05	105.24
BAY	106.27	7.90	114.17	98.37
PTTGC	106.47	13.85	120.31	92.62
CPF	85.91	12.77	98.68	73.14
IVL	170.85	98.52	269.37	72.32
BBL	335.72	264.68	600.40	71.04
SIRI	66.09	1.81	67.90	64.27
CPALL	91.55	28.12	119.67	63.43
LH	53.06	7.49	60.54	45.57
ADVANC	137.29	102.91	240.20	34.38
TMB	31.23	1.46	32.69	29.77

Top 20 Net SELL

	Value (Btmn)			
	Buy	Sell	Total	Net
DTAC	32.35	129.17	161.52	-96.81
BCP	7.11	83.88	91.00	-76.77
PS	19.23	69.11	88.34	-49.88
STEC	1.09	21.42	22.51	-20.32
DCC	4.92	23.53	28.45	-18.61
TOP	41.32	57.48	98.80	-16.16
PHATRA	0.35	15.30	15.65	-14.95
KK	10.12	22.66	32.78	-12.54
BJC	4.16	16.46	20.62	-12.29
QH	1.01	10.54	11.55	-9.52
KTC	0.32	8.87	9.19	-8.55
CPL	-	4.64	4.64	-4.64
THCOM	0.67	5.29	5.96	-4.62
RS	-	3.70	3.70	-3.70
TVO	7.04	10.14	17.17	-3.10
MTI	-	2.00	2.00	-2.00
TWZ	-	1.98	1.98	-1.98
PM	0.08	1.67	1.75	-1.59
TASCO	1.00	2.52	3.51	-1.52
AJ	0.35	1.53	1.88	-1.18

Top 20 Most Active

	Value (Btmn)			
	Buy	Sell	Total	Net
SCC	788.38	467.63	1,256.01	320.75
INTUCH	451.91	208.94	660.85	242.97
BBL	335.72	264.68	600.40	71.04
KBANK	348.94	116.01	464.96	232.93
PTT	247.41	46.93	294.34	200.48
IVL	170.85	98.52	269.37	72.32
ADVANC	137.29	102.91	240.20	34.38
SCB	185.04	14.84	199.87	170.20
THRE	175.13	9.74	184.87	165.39
PTTEP	164.23	7.04	171.28	157.19
DTAC	32.35	129.17	161.52	-96.81
BANPU	136.63	18.05	154.69	118.58
KTB	133.54	15.74	149.28	117.80
JAS	124.64	19.41	144.05	105.24
PTTGC	106.47	13.85	120.31	92.62
CPALL	91.55	28.12	119.67	63.43
BAY	106.27	7.90	114.17	98.37
TOP	41.32	57.48	98.80	-16.16
CPF	85.91	12.77	98.68	73.14
BCP	7.11	83.88	91.00	-76.77

ประเด็นสำคัญด้านเศรษฐกิจ - การเงินรายภูมิภาค



สหรัฐอเมริกา

ดัชนี ISM ภาคการผลิตเดือน ก.พ. ปรับตัวลงจาก 54.1 จุด สู่ระดับ 52.4 จุด

ยอดขอสวัสดิการว่างงานครั้งแรกรายสัปดาห์ สิ้นสุดวันที่ 25 ก.พ. ลดลง 2,000 ราย สู่ระดับ 351,000 ราย ต่ำสุดในรอบ 4 ปี

- ◆ **ประธานเฟดยืนยัน QE ช่วยสร้างการจ้างงาน และรักษาเสถียรภาพด้านราคา:** ตลาดแรงงานเพิ่มขึ้น 2.5 ล้านตำแหน่งในเดือนพ.ย. 2553 เมื่อเฟดเริ่ม QE#2 พร้อมกับตลาดหุ้นที่ปรับตัวดีขึ้นและการปล่อยสินเชื่อที่ขยายตัว
- ▲ **ตัวเลขเศรษฐกิจสหรัฐฯ ภาพรวมยังส่งสัญญาณเชิงบวก โดยเฉพาะยอดขอสวัสดิการว่างงาน**
 1. **ดัชนี ISM ภาคการผลิตเดือน ก.พ.ส่งสัญญาณชะลอตัว:** โดยปรับตัวลงจาก 54.1 จุด สู่ระดับ 52.4 จุด ส่วนทางกับตลาดคาดว่าจะเพิ่มขึ้นเป็น 54.5 จุด จากผลของดัชนีคำสั่งซื้อที่เริ่มชะลอตัว กอปรกับดัชนีการจ้างงานที่ย่อตัวเล็กน้อย
 2. **การใช้จ่ายส่วนบุคคลเดือน ม.ค.เพิ่มขึ้น 0.2% mom:** แต่น้อยกว่าตลาดคาดที่ +0.4% mom เนื่องจากภาวะอากาศที่อบอุ่นขึ้นทำให้การใช้จ่ายเกี่ยวกับสาธารณูปโภคลดลง ขณะที่ราคาพลังงานที่ปรับตัวขึ้นต่อเนื่อง กดดันอุปสงค์การใช้จ่ายผู้บริโภคสหรัฐฯ และเป็นที่น่าสังเกตว่า หากปรับด้วยอัตราเงินเฟ้อ การใช้จ่ายผู้บริโภคยังคงทรงตัวเป็นเดือนที่ 3 ติดต่อกัน
 3. **รายได้ส่วนบุคคลเดือน ม.ค. ขยายตัว 0.3% mom:** ต่ำกว่าที่ตลาดคาดเช่นกันที่ +0.5% mom จากเดือนก่อนหน้าที่ +0.5% mom จากแรงหนุนรายได้ค่าจ้างและเงินเดือนที่เพิ่มขึ้นเป็นเดือนที่ 2 ติดต่อกันอีก 0.4% mom
 4. **รายจ่ายภาคการก่อสร้างเดือน ม.ค.หดตัวลงสวนความคาดหมายของตลาด:** -0.1% mom จากเดือนก่อนหน้าที่ +1.4% mom ส่วนทางกับที่ตลาดคาดที่ +1% mom เนื่องจากการก่อสร้างเชิงพาณิชย์และโครงการภาครัฐชะลอตัวลงในเดือน ม.ค.
 5. **ยอดขอสวัสดิการว่างงานครั้งแรกรายสัปดาห์ สิ้นสุดวันที่ 25 ก.พ.ทำสถิติต่ำสุดในรอบ 4 ปี:** ลดลง 2,000 ราย สู่ระดับ 351,000 ราย ต่ำกว่าตลาดคาดการณ์ที่ระดับ 355,000 ราย สะท้อนการฟื้นตัวอย่างต่อเนื่องของตลาดแรงงานสหรัฐฯ
 6. **ยอดขอสวัสดิการว่างงานรวม สิ้นสุดวันที่ 18 ก.พ.ปรับลดลง 2,000 ราย:** เหลือ 3.4 ล้านราย โดยล่าสุดสัดส่วนการขอสวัสดิการว่างงานต่อประชากรแรงงานรวมยังทรงตัวที่ระดับ 2.7%
 7. **ดัชนี Bloomberg Consumer Comfort รายสัปดาห์ สิ้นสุดวันที่ 26 ก.พ.ปรับตัวลงเล็กน้อย:** จาก -38.4 จุด ซึ่งเป็นระดับสูงสุดในรอบเกือบ 4 ปี ลดลงเหลือ -38.8 จุด

US : ISM Manufacturing



Source: Bloomberg

US : Initial Jobless Claims



Source: Bloomberg



ยุโรป

- ◆ **รมว.คลังอียูกำหนดหลักเกณฑ์ชัดเจนในการให้เงินแก่กรีซรอบ 2:** เป็นการวางกรอบที่ชัดเจน เพื่อนำเสนอแก่ผู้นำอียู เพื่อพิจารณาเงินช่วยเหลือ 1.30 แสนล้านยูโร พร้อมกับแนวทางการชำระเงินช่วยเหลือดังกล่าว ก่อนที่จะมีการเบิกเงินเพื่อนำไปชำระพันธบัตรที่จะครบกำหนดวันที่ 20 มี.ค.
- ◆ **เงินกองทุนช่วยเหลืออียูได้รับอนุมัติให้เข้าช่วยเหลือกรีซ:** รมว.คลังอียูอนุมัติให้เงินกองทุนช่วยเหลืออียูหรือ EFSF
- ▼ **CDS Spread โดยรวมลดลงเป็นวันที่ 3:** เมื่อฝรั่งเศส และอิตาลีประสบความสำเร็จในการประมูลขายพันธบัตร ด้วยอัตราดอกเบี้ยที่ลดลง เรียกความเชื่อมั่นจากนักลงทุนเชิงบวก

	CDS Spread 5 ปี วานนี้	CDS Spread 5 ปี วันก่อนหน้า
กรีซ	22245.73	19962.54
โปรตุเกส	1158.64	1183.81
ฝรั่งเศส	165.50	176.42
เยอรมัน	76.00	79.30

ดัชนี PMI ภาคการผลิตเดือน ก.พ. ของอียูขยับขึ้นจาก 48.8 จุด สู่ระดับ 49 จุด แต่ยังคงแสดงภาวะหดตัวเป็นเดือนที่ 7 ติดต่อกัน

▼ **ตัวเลขเศรษฐกิจของอียูยังคงส่งสัญญาณเชิงลบ**

1. ดัชนี PMI ภาคการผลิตเดือน ก.พ. ของอียูแสดงภาวะหดตัวเป็นเดือนที่ 7 ติดต่อกัน: ถึงแม้ขยับขึ้นจาก 48.8 จุด สู่ระดับ 49 จุด ซึ่งเป็นระดับสูงสุดในรอบ 6 เดือน แต่ยังคงแสดงภาวะหดตัว เนื่องจากมีค่าต่ำกว่า 50 จุด โดยภาคการผลิตของอียูยังได้รับแรงกดดันต่อการปรับงบประมาณใช้จ่ายของภาครัฐ และอุปสงค์จากประเทศคู่ค้าที่อ่อนแอ
2. อัตราเงินเฟ้อเดือน ก.พ. ของอียูเร่งตัวขึ้น: จาก 2.6% yoy สู่ระดับ 2.7% yoy สาเหตุสำคัญมาจากเหตุการณ์ดีเซลในตะวันออกกลางผลักดันราคาน้ำมันในตลาดโลกให้ปรับตัวเพิ่มขึ้นถึง 23% yoy แรงกดดันเงินเฟ้อที่เพิ่มขึ้นสร้างแรงกดดันต่อทิศทางการขยายตัวของเศรษฐกิจอียู
3. อัตราการว่างงานเดือน ม.ค. ของอียูทำสถิติสูงสุดในรอบ 14 ปี: ที่ระดับ 10.7% ขณะที่ตลาดคาดว่าจะทรงตัวที่ระดับ 10.4% ตัวเลขดังกล่าวสะท้อนอุปสงค์ภายในอียูที่ซบเซา

EU : PMI Manufacturing



Source: Bloomberg

EU : Inflation (% YoY)



Source: Bloomberg

- ▼ **ดัชนี PMI ภาคการผลิตเดือน ก.พ. ของอังกฤษย่อตัวลง:** จาก 52.0 จุด สู่ระดับ 51.2 จุด ขณะที่ตลาดคาดว่าจะทรงตัวที่ระดับ 52 จุด ปัจจัยหนุนที่สำคัญมาจากภาวะการผลิตและการจ้างงานที่ปรับตัวดีขึ้น ทั้งนี้ ดัชนีดังกล่าวยังคงแสดงภาวะขยายตัวเป็นเดือนที่ 2 ติดต่อกัน เนื่องจากมีค่ามากกว่า 50 จุด

UK : PMI Manufacturing

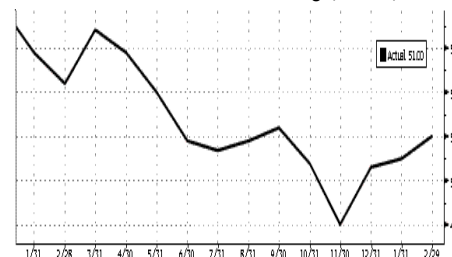


Source: Bloomberg



- ▲ **ดัชนี PMI ภาคการผลิตเดือน ก.พ. ของจีนขยายตัวมากกว่าคาด:** ตัวเลขรายงานโดยทางการจีนพบว่าดัชนีขยายตัวต่อเนื่องเป็นเดือนที่ 3 ที่ระดับ 51 จุด จาก 50.5 จุด ในเดือน ม.ค. และดีกว่าที่ตลาดคาดที่ 50.9 จุด สะท้อนโมเมนตัมเชิงบวกต่อเศรษฐกิจจีน อย่างไรก็ตามตัวเลขดังกล่าวสวนทางกับรายงานของ HSBC ที่พบว่าพื้นที่ตัวเตี้ยยังคงหดตัวโดยดัชนียังคงต่ำกว่า 50 จุด อยู่ที่ 49.6 จุด จาก 48.8 จุดในเดือน ม.ค.

China : PMI Manufacturing (%YoY)



Source: Bloomberg

- ▼ **ราคาบ้านเดือน ก.พ. ของจีนหดตัวแรงสุดในรอบ 19 เดือน:** -0.3% mom ปรับตัวลงใน 72 เมือง จากทั้งหมด 100 เมืองที่ทำการสำรวจ เพิ่มขึ้นจาก 60 เมืองในเดือน ม.ค. และมีแนวโน้มลดลงอีก หลังทางการจีนส่งสัญญาณใช้มาตรการเข้มงวดต่อตลาดอสังหาริมทรัพย์ต่อไป



เอเชียแปซิฟิก

- ▲ การส่งออกเดือน ก.พ. ของเกาหลีใต้ขยายตัวแรงสุดในรอบ 6 เดือน: +22.7% yoy หลังจาก -7% yoy ในเดือน ม.ค. มากกว่าที่ตลาดคาดที่ +16.4% yoy สะท้อนสัญญาณเชิงบวกต่อภาคการส่งออกของเอเชียที่เป็นโมเมนตัมเชิงบวก หลังเศรษฐกิจสหรัฐฯ ส่งสัญญาณฟื้นตัวต่อเนื่อง และปัญหาหนี้สินยุโรป ผ่อนคลายลง
- ▼ ยอดอนุมัติการก่อสร้างบ้านเดือน ม.ค. ของออสเตรเลียเพิ่มขึ้นน้อยกว่าคาด: +0.9% mom จากที่ -0.8% mom ในเดือน ธ.ค. แต่ต่ำกว่าที่ตลาดคาดที่ +2% mom จากภาคการจ้างงานของธุรกิจที่ไม่ใช่ธุรกิจเหมืองชะลอตัวลง หลังค่าเงินแข็งค่าขึ้นทำให้ผู้ประกอบการได้รับผลกระทบ



ไทย

อัตราเงินเฟ้อเดือน ก.พ. ของไทยชะลอตัวเหนือความคาดหมาย

- ▲ อัตราเงินเฟ้อเดือน ก.พ. ของไทยชะลอตัวเหนือความคาดหมาย: +3.35% yoy จากที่ +3.38% yoy ในเดือน ม.ค. สวนทางกับที่ตลาดคาดว่าจะเร่งตัวขึ้นเป็น 3.5% yoy

การเคลื่อนไหวของอัตราดอกเบี้ย และ CDS ที่สำคัญ

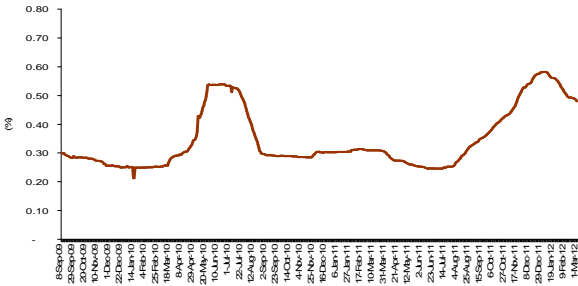
เงินทุนไหลกลับเข้าสินทรัพย์เสี่ยงอีกครั้ง

อัตราดอกเบี้ย LIBOR3M ลดลงเป็นวันที่ 4

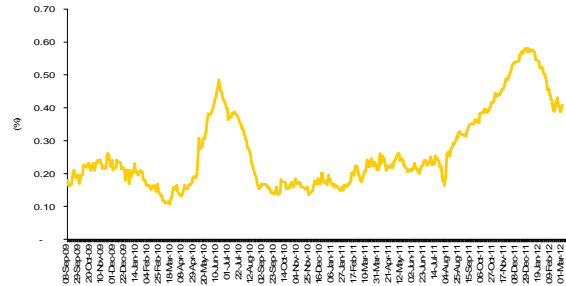
- 1. LIBOR 3M = ปิดที่ 0.4797% ลดลง 0.46bps จากวันก่อนหน้า -0.32bps
- 2. HIBOR 3M = ปิดที่ 0.4014% ลดลง 0.04bps จากวันก่อนหน้า +0.04bps

แต่ Ted Spread เพิ่มขึ้นสวนทางกับ LIBOR3M เป็นวันที่ 3: ปิดที่ 0.4085% เพิ่มขึ้น 0.05bps จากวันก่อนหน้า +1.20bps เป็นการเพิ่มขึ้นสวนทางกับ LIBOR3M ทำให้เมื่อคำนวณย้อนกลับเป็นผลตอบแทนจากพันธบัตรระยะสั้น 3 เดือนของสหรัฐฯ เพิ่มขึ้น 0.69bps คาดเงินทุนบางส่วนได้โยกกลับเข้าเก็งกำไรในสินทรัพย์เสี่ยงอีกครั้งระลอก หลังตัวเลขเศรษฐกิจโดยรวมส่งสัญญาณการฟื้นตัว

LIBOR Rate: 3M



US TED Spread



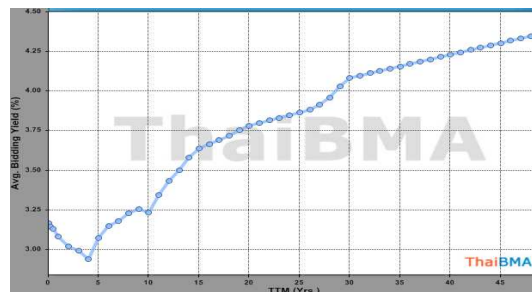
Source: Bloomberg

ผลตอบแทนพันธบัตรรัฐบาลไทย ภาพรวมปรับตัวในกรอบแคบ ขณะที่นักลงทุนต่างชาติเดินทางซื้อสุทธิเป็นวันที่ 23 ติดต่อกันอีก 6.5 พันล้านบาท

ตลาดพันธบัตรในประเทศ: ผลตอบแทนพันธบัตรรัฐบาลไทยภาพรวมปรับตัวในกรอบแคบ ขณะที่ Yield พันธบัตรระยะยาวเริ่มอ่อนตัวลง หลังปรับตัวขึ้นโดดเด่นในช่วง 2 วันทำการที่ผ่านมา ขณะที่นักลงทุนต่างชาติซื้อสุทธิเป็นวันที่ 23 อีก 6,490 ล้านบาท โดดเดี่ยวกับวันก่อนหน้าที่ +6,684 ล้านบาท ทำให้สถานะซื้อสุทธิ YTD เพิ่มขึ้นต่อเนื่องสู่ระดับ 229,021 ล้านบาท

Term	Yield	Change (bps)
1 Month	3.01694	-
3 Month	3.02136	+0.29
6 Month	3.05292	-0.29
3 Year	3.27864	+0.74
5 Year	3.38600	-0.23
7 Year	3.52057	-0.69
10 Year	3.56264	-2.19

Thailand : Government Bond Yield Curve



Source: ThaiBMA

Thai Baht Implied Interest Rate Movement

Term	29/02/12	28/02/12	27/02/12	24/02/12	23/02/12	22/02/12
2 Day	2.73	2.75	2.85	2.9	2.78	2.96
1 Week	2.51	2.84	2.87	2.82	2.84	2.89
1 Month	2.82	3.11	2.84	2.8	2.77	2.86
2 Month	2.8	2.77	2.8	2.77	2.78	2.81
3 Month	2.9	2.88	2.78	2.73	2.72	2.75
6 Month	2.93	2.97	2.89	2.86	2.87	2.86
9 Month	3	3.01	2.98	2.95	2.95	2.93
12 Month	3.09	3.07	3.04	3.02	3.01	3

Source: BOT

ความเสี่ยงในเอเชียขยับขึ้น แม้ว่าตัวเลข PMI ของจีนและอินเดียจะออกมาดีกว่าคาด

ความเสี่ยงของไทยเพิ่มขึ้นเป็นวันแรกในรอบ 4 วันทำการ

ความเสี่ยงของประเทศไทยเพิ่มขึ้นเล็กน้อย: CDS Spread ของประเทศไทย อายุ 5 ปี ปิดที่ 149.31bps จากวันก่อนหน้าที่ 149.28bps แต่ CDS Spread ของจีน อายุ 5 ปี เพิ่มขึ้นเป็นวันแรกในรอบ 3 วันทำการ ปิดที่ 118.69bps จากวันก่อนหน้า 117.53bps

Thailand : CDS Spread 5Yr Bond



Source: Bloomberg

ความเสี่ยงในสหรัฐฯ กลับลดลง

CDS Spread ของสหรัฐฯ กลับลดลง: CDS Spread อายุ 5 ปีของสหรัฐฯ ปิดที่ 35.00bps จากวันก่อนหน้า 35.33bps เมื่อตัวเลขขอดของสวัสดิการว่างงานสิ้นสุดสัปดาห์ก่อนออกมาต่ำสุดในรอบ 4 ปี

USA : CDS Spread 5Yr Bond



Source: Bloomberg

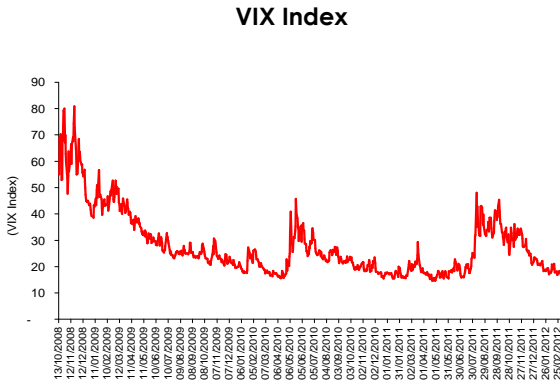
ภาวะตลาดหุ้น – ตลาดตราสารหนี้ที่สำคัญ

ดาวโจนส์ปรับตัวขึ้นเล็กน้อย จากปัจจัยบวกคือตัวเลขผู้ขอรับสวัสดิการว่างงานครั้งแรกรายสัปดาห์ลดลงเหลือ 3.51 แสนราย ดีกว่าคาดของตลาดที่ 3.55 แสนราย

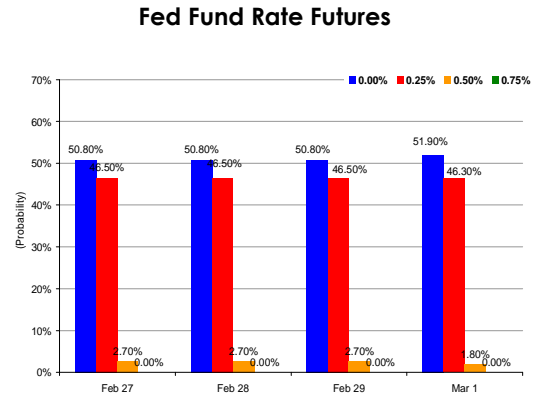
ตลาดต่างประเทศ:

DJIA ปรับตัวขึ้นเล็กน้อย : ดัชนีดาวโจนส์ปรับตัวขึ้น 28.23 จุด หรือ +0.22% ปิดที่ 12,980.30 จุด ปรับตัวขึ้นเล็กน้อย โดยทำจุดสูงสุดระหว่างวันที่ 13,032.67 จุด จากตัวเลขเศรษฐกิจที่ออกมาดี ทั้งจำนวนผู้ขอรับสวัสดิการว่างงานครั้งแรกรายสัปดาห์ที่ลดลง 2 พันราย เหลือ 3.51 แสนราย ดีกว่าคาดของตลาดที่ 3.55 แสนราย ใกล้เคียงระดับต่ำสุดตั้งแต่ มี.ค.2551 และกระทรวงพาณิชย์รายงานตัวเลขการบริโภคส่วนบุคคล +0.2% mom ในเดือน ม.ค. ส่งผลให้หุ้นกลุ่มธนาคารปรับตัวขึ้น เช่น JP Morgan +2.9%, Bank of America +1.9% และ Goldman Sachs +5.2% หลัง Goldman Sachs ตกลงเข้าซื้อธุรกิจประกันของเอเรียลโฮลดิ้ง อย่างไรก็ตาม ตลาดอ่อนตัวลง และไม่สามารถยืนเหนือระดับ 13,000 จุด ได้ หลังตัวเลข ISM ภาคการผลิตของสหรัฐฯเดือน ก.พ.ลดลงเหลือ 52.4 จุด จากเดือน ม.ค.ที่ 54.1 จุด

นักลงทุนทยอยออกจากพันธบัตรสหรัฐฯ ระยะยาวเป็นวันที่ 3: หลังตัวเลขเศรษฐกิจสหรัฐฯ ภาพรวมยังส่งสัญญาณเชิงบวก โดยเฉพาะขอดของสวัสดิการว่างงานรายสัปดาห์ที่ปรับตัวลงต่อเนื่องทำระดับต่ำสุดในรอบ 4 ปี ส่งผลให้ภาพรวมกระแสเงินทุนยังคงออกจาก Safe Haven ต่อเนื่อง โดยอัตราผลตอบแทนพันธบัตรอายุ 10 ปี ขยับขึ้นเป็นวันที่ 3 อีก 5.6bps ปิดที่ระดับ 2.026% ขณะที่อัตราผลตอบแทนพันธบัตรอายุ 30 ปี เพิ่มขึ้นเป็นวันที่ 3 เช่นกัน +6.3bps ปิดที่ระดับ 3.148% สำหรับอัตราผลตอบแทนพันธบัตรสหรัฐฯ อายุ 2 ปี กลับมาอ่อนตัวลงเล็กน้อย -0.4bps ปิดที่ระดับ 0.289% โดยในสัปดาห์นี้ไม่มีเปิดประมูลพันธบัตรสหรัฐฯ แต่อย่างไรก็ตาม จากวงเงินประมูลรวมทั้งสิ้นในสัปดาห์ก่อนที่ US\$9.9 หมื่นล้าน



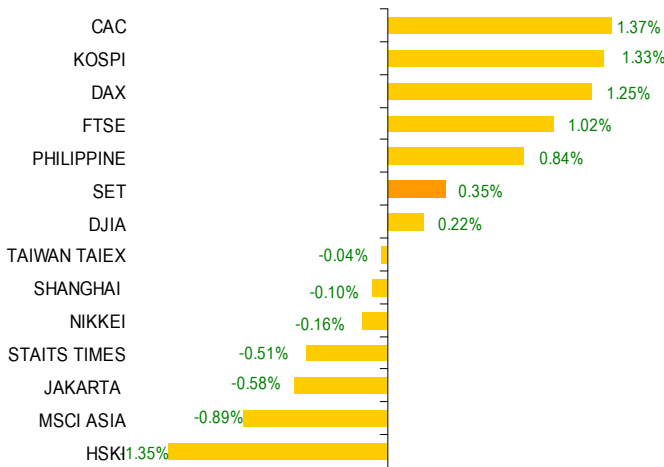
Source: Bloomberg



Source: Bloomberg

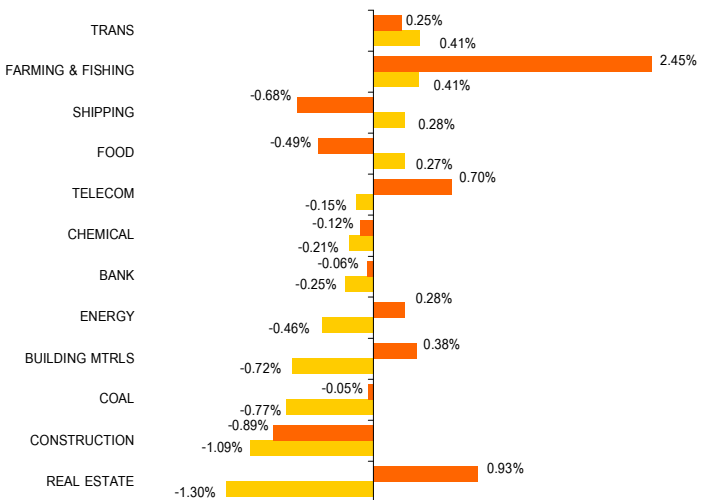
Asian's Equity Market Wrap

World Stock Market Movement



Update: Mar 2 @ 7.30 Source: Bloomberg

ASIA PACIFIC VS THAILAND SECTORAL MOVEMENT



Update: Mar 2 @ 7.30 Source: Bloomberg

NIKKEI 9,707.37 -0.2%

Key Factors

ปรับตัวลง เนื่องจาก

1. ค่าเงินเยนกลับมาแข็งค่าหลังประธานเฟดส่งสัญญาณไม่มีมาตรการ QE#3 เพิ่มเติม เนื่องจากเศรษฐกิจยังขยายตัวได้แบบค่อยเป็นค่อยไป กดดันหุ้นกลุ่มส่งออกปรับตัวลง โดย Toyota Motor Corp. -0.6%, Panasonic Corp -0.9%
2. หุ้นเครื่องจักรปรับตัวลงหลังจากรายงานตัวเลขดัชนี PMI ภาคการผลิตเดือน ก.พ. ขยายตัวเป็นเดือนที่ 3 ติดต่อกัน ทำให้เกิดแรงเก็งกำไรว่า ปริมาณความต้องการซื้อเครื่องจักรของจีนอาจจะลดลง Komatsu Ltd. -2.8%, Hitachi Construction Machinery Co -1.2%
3. TDK Corp. +0.6% หลังประกาศซื้อหุ้นคืน 2.8% ของจำนวนหุ้นที่ออก และเรียกชำระแล้วทั้งหมด

HANG SENG 21,387.96 -1.4%

Key Factors

ปรับตัวลงแรงสุดในรอบ 1 เดือน เนื่องจาก

1. หลังประธานเฟด ส่งสัญญาณไม่ออกมาตรการเสริมสภาพคล่องรอบที่ 3 ตามที่ตลาดเคยคาดการณ์ไว้ ทำให้เกิดแรงขายทำกำไรหนาแน่น
2. ราคาอสังหาริมทรัพย์ในเดือน ก.พ. ลดลง 0.3% เป็นการปรับตัวลงแรงสุดในรอบ 19 เดือน ส่งผลให้หุ้นในกลุ่มปรับตัวลงกดดันดัชนี โดย Shimao Property -10%, China Overseas Land & Investment Ltd -5.5%, Soho China Ltd. -3.5%
3. Country Garden Holdings Co -8.8% หลังบริษัทประกาศว่ามีแผนเพิ่มทุน HK\$2.1 พันล้าน หรือ US\$270 ล้าน โดยการขายหุ้นในราคาต่ำกว่าราคาตลาด

SHANGHAI 2,426.12 -0.1%

Key Factors

ปรับตัวลงเป็นวันที่ 2 ติดต่อกัน เนื่องจาก

1. จินรายงานตัวเลขดัชนี PMI ภาคการผลิตเดือน ก.พ. ขยายตัวดีกว่าที่ตลาดคาด ส่งผลให้นักลงทุนกังวลว่าทางการเงินอาจจะยังไม่ผ่อนคลาย มาตรการทางการเงินลง หุ้นสินค้าโภคภัณฑ์ปรับตัวลง Zijin Mining -2.1%, Shandong Gold Mining Co -2.5%

- ขณะที่ตัวเลขภาคการผลิตที่ขยายตัวมากกว่าคาดส่งผลให้หุ้นผู้ผลิตเครื่องจักรปรับตัวขึ้น China Shipbuilding +1.7%, Changchun Faway +3.2%, Guangzhou Shipyard International Co +2.6%

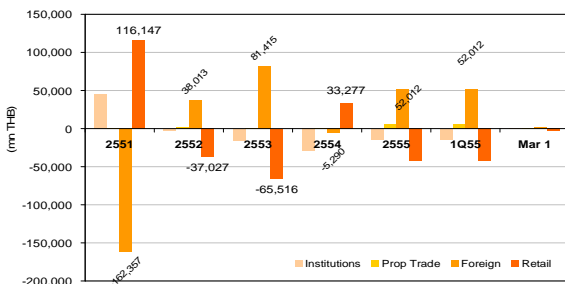
ตลาดในประเทศ

SET INDEX ปิดบวกเป็นวันที่ 3 ติดต่อกัน ทะลุแนวต้าน 1162 จุด

SET+MAI	Latest	Prior date	YTD
Institute	-636.64	-1,794.40	-14,451.99
Prop	1,088.69	2,013.31	5,481.58
Foreigner	2,575.26	3,450.75	52,759.46
Retail	-3,027.32	-3,669.66	-43,041.36

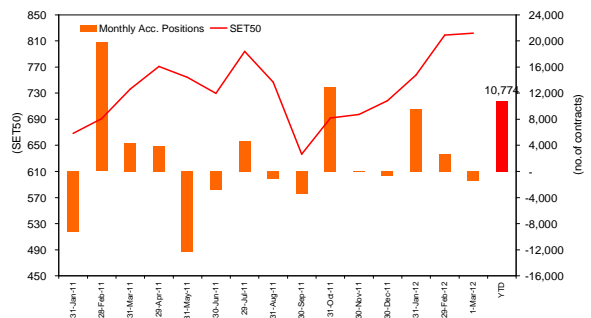
- SET INDEX ปิดบวกเป็นวันที่ 3 ติดต่อกัน: ด้วยกระแสเงินทุนต่างชาติที่ยังไหลเข้าตลาดหุ้นไทยช่วยประคับประคองดัชนีให้ Downside risk ของดัชนีเป็นไปอย่างจำกัด แม้จะมีแรงขายทำกำไรอยู่เป็นระยะก็ตาม และดัชนีได้ระดับขึ้นโดดเด่นในปลายชั่วโมงการซื้อขาย เมื่อตลาดหุ้นยุโรปกลับมาเคลื่อนไหวในแดนบวก หนุนบรรยากาศการลงทุน นำโดยกลุ่ม ICT ที่ราคาหุ้นยัง Underperform หุ้นกลุ่มหลักอื่นๆ ในเดือน ก.พ. ที่ผ่านมา ปิดตลาดดัชนีอยู่ที่ระดับ 1164.98 จุด เพิ่มขึ้น 4.08 จุด หรือ +0.36% มูลค่าการซื้อขาย 3.30 หมื่นลบ.
- นักลงทุนต่างชาติซื้อสุทธิเป็นวันที่ 12 ติดต่อกัน: อยู่ที่ระดับ 2.58 พันลบ. จากวันก่อนหน้าที่ซื้อสุทธิคิดเป็นมูลค่า 3.45 พันลบ. ส่งผลให้ YTD เป็นซื้อสุทธิเพิ่มขึ้นสู่ระดับ 5.28 หมื่นลบ.
- นักลงทุนสถาบันในประเทศขายสุทธิเป็นวันที่ 2 ติดต่อกัน: คิดเป็นมูลค่า 637 ลบ. จากวันก่อนหน้าที่ขายสุทธิคิดเป็นมูลค่า 1.79 พันลบ. ส่งผลให้ YTD เป็นขายสุทธิเพิ่มขึ้นเป็น 1.45 หมื่นลบ. นักลงทุนบริษัทหลักทรัพย์ (Prop Trade) ซื้อสุทธิเป็นวันที่ 3 ติดต่อกัน อีก 1.09 ลบ.
- หุ้นขนาดกลางเคลื่อนไหวโดดเด่น: นำโดยกลุ่มสื่อและสิ่งพิมพ์ +2.5%, BEC +4%, MAJOR +1.3% กลุ่มอาหาร +1.3%, CPF +2.8%, TVO +2.5%, MINT +0.8% กลุ่ม ICT +1%, JAS +6.7%, INTUCH +2.4%, THCOM +0.8%, ADVANC +0.6%, TRUE +0.6% กลุ่มอิเล็กทรอนิกส์ +0.5%, HANA +1.4%, DELTA +0.9% กลุ่มวัสดุก่อสร้าง +0.4%, TASCO +2.6%, DCC +2.3%, UMI +1.3% ขณะที่กลุ่มธนาคาร -0.1%, BBL -0.6%, TMB -0.6%
- นักลงทุนต่างชาติกลับมา Short สุทธิเป็นวันแรกในรอบ 3 วันทำการ: จำนวนมากถึง 1,097 สัญญา เทียบกับ 2 วันทำการก่อนหน้า Long สุทธิ 3,994 สัญญา ซึ่งสมเหตุสมผล เพราะ S50H12 ปิดสูงกว่า SET50 Index กว่า 2 จุดตลอด 2 วันทำการที่ผ่านมา ทำให้นักลงทุนกลุ่มนี้เลือกที่จะปิดสถานะ Long ใน Set50 Futures เพื่อทำกำไร

Customer Type Breakdown in SET&MAI



Source: SET SMART

Foreign Net Position in TFEX



Source: TFEX

ภาวะราคาสินค้าโภคภัณฑ์

ราคาน้ำมันดิบ NYMEX ปรับตัวขึ้นวันที่ 2 ติดต่อกัน หลังอิหร่านรายงานว่าจะเกิดเหตุระเบิดท่อส่งน้ำมันในซาอุดีอาระเบีย อย่างไรก็ตาม ซาอุดีอาระเบียได้ออกมาปฏิเสธในลำดับถัดมา

ราคาทองคำปรับตัวขึ้นจากการเกิด Technical Rebound

BDI เพิ่มขึ้นวันที่ 6 ติดต่อกัน

และราคาถั่วเหลืองทำระดับสูงสุดในรอบ 5 เดือนเป็นวันที่ 8 ติดต่อกัน

- ▲ **ราคาน้ำมันดิบ NYMEX ปรับตัวขึ้นวันที่ 2 ติดต่อกัน** : ราคาน้ำมันดิบ NYMEX ส่งมอบเดือน เม.ย. 2555 ปิดที่ US\$108.84/barrel เพิ่มขึ้น US\$1.77/barrel หรือ +1.65% จากวันก่อนหน้าที่ US\$107.77/barrel และทรงตัวเช้าวันที่ US\$108.90/barrel จากปัจจัยสำคัญที่มีผลกระทบต่อได้แก่
 1. จำนวนผู้ซื้อรับสวัสดิการว่างงานครั้งแรกรายสัปดาห์ ลดลงเหลือ 3.51 แสนราย ต่ำกว่าคาดของตลาดที่ 3.55 แสนราย
 2. เกิดเหตุระเบิดที่ท่อส่งน้ำมันในเมืองอวามิยะห์ ซึ่งเป็นแหล่งสำรองน้ำมันของซาอุดีอาระเบีย ส่งผลให้ราคาน้ำมันดิบปรับตัวขึ้น
 3. อย่างไรก็ตาม ซาอุดีอาระเบียได้ออกมาปฏิเสธเหตุการณ์ระเบิดในเวลาถัดมา
- ▲ **ราคาน้ำมันดิบ Brent ปรับตัวขึ้นวันที่ 2 ติดต่อกัน** : ปิดที่ US\$127.89/barrel เพิ่มขึ้น US\$2.72/barrel หรือ +2.00% dod จากวันก่อนหน้าที่ US\$125.17/barrel
- ▲ **ราคาน้ำมันดิบ Dubai ปรับตัวขึ้น** : ปิดที่ US\$123.38/barrel เพิ่มขึ้น US\$3.58/barrel หรือ +2.99% dod จากวันก่อนหน้าที่ US\$119.80/barrel
- ▲ **ราคาทองคำ COMEX ติดตัวขึ้น** : ราคาทองคำ COMEX ส่งมอบเดือน เม.ย. 2555 ปิดที่ US\$1,722.20/ounce เพิ่มขึ้น US\$10.90/ounce หรือ 0.60% จากวันก่อนหน้าที่ US\$1,711.30/ounce จากการเกิด Technical Rebound หลังราคาทองคำปรับตัวลงแรงเกือบ 5% ในวันก่อนหน้า
- ▲ **BDI เพิ่มขึ้นวันที่ 6 ติดต่อกัน** : ปิดที่ 763 จุด เพิ่มขึ้น 13 จุด จาก 750 จุดในวันก่อนหน้า
- ▲ **ราคาขงตลาด Future ปรับตัวขึ้นวันที่ 2 ติดต่อกัน** : ราคาขงตลาดญี่ปุ่น ปิดที่ 322.00 เยน / กิโลกรัม เพิ่มขึ้น +0.81% dod จากวันก่อนหน้าที่ 319.40 เยน / กิโลกรัม ปรับตัวขึ้นวันที่ 2 ติดต่อกัน ตามการเร่งตัวของน้ำมันดิบ
- ▼ **ราคาฝ้าย ปรับตัวลงวันที่ 2 ติดต่อกัน** : ราคาฝ้ายล่วงหน้าตลาดนิวยอร์ก ปิดที่ US\$0.884/ปอนด์ ลดลง -2.0% dod จากวันก่อนหน้าที่ US\$0.898/ปอนด์ ปรับตัวลงวันที่ 2 ติดต่อกัน
- ▲ **ราคาถั่วเหลืองตลาด CBOT ทำระดับสูงสุดในรอบ 5 เดือนต่อเนื่องวันที่ 8 ติดต่อกัน** : ราคาถั่วเหลือง ตลาด CBOT ส่งมอบเดือน มี.ค. 2555 ปิดที่ US\$13.22/bushel เพิ่มขึ้น +0.1% dod จากวันก่อนหน้าที่ US\$13.20/bushel ปรับตัวขึ้นวันที่ 8 ติดต่อกัน หลังเกิดเหตุพอร์นาโดถล่มเขตมิดเวสต์ของสหรัฐฯ ซึ่งเป็นพื้นที่สำคัญในการเพาะปลูกถั่วเหลือง
- ▼ **ราคาน้ำตาล NYMEX ปรับตัวลงวันที่ 3 ติดต่อกัน** : ราคาน้ำตาลตลาด NYMEX ส่งมอบเดือน มี.ค. 2555 ปิดที่ 24.85 เซนต์/ปอนด์ ลดลง -3.16% dod จากวันก่อนหน้าที่ 25.66 เซนต์/ปอนด์ ปรับตัวลงวันที่ 3 ติดต่อกัน เนื่องจากขาดปัจจัยบวกใหม่
- ▼ **ราคาถ่านหินล่วงหน้าลดลง 2 ตลาด**
 1. ราคาถ่านหินล่วงหน้าในตลาด Rotterdam ส่งมอบเดือน เม.ย. 2555 ปิดที่ US\$98.45/ตัน ลดลง -0.71% dod จากวันก่อนหน้าที่ US\$99.15/ตัน
 2. ราคาถ่านหินล่วงหน้าในตลาด Richard Bay ส่งมอบเดือน มี.ค. 2555 ปิดที่ US\$104.35/ตัน เพิ่มขึ้น +0.43% dod จากวันก่อนหน้าที่ US\$103.90/ตัน
 3. ราคาถ่านหินล่วงหน้าในตลาด Newcastle ส่งมอบเดือน มี.ค. 2555 ปิดที่ US\$111.25/ตัน ลดลง -0.76% dod จากวันก่อนหน้าที่ US\$112.10/ตัน

NYMEX Crude Futures



Source: Bloomberg

COMEX Gold Future



Source: Bloomberg

การเคลื่อนไหวของอัตราแลกเปลี่ยนที่สำคัญ

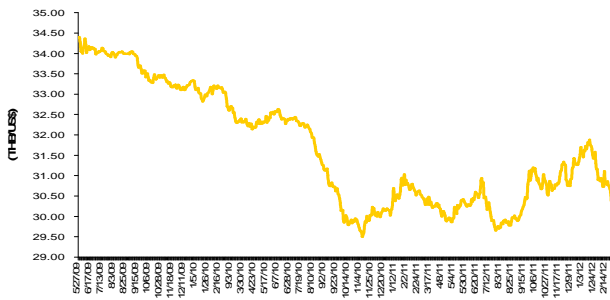
เงินยูโรอ่อนค่าต่อเนื่อง

เงินยูโรอ่อนค่าเมื่อเทียบกับดอลลาร์สหรัฐฯ เป็นวันที่ 2: ด้วยเงินทุนที่ไหลกลับเข้าเก็งกำไรในสินทรัพย์เสี่ยง อย่างตลาดหุ้น และสินค้าโภคภัณฑ์ หลังสถานการณ์ในยุโรปดีขึ้นเป็นลำดับ ECB พิมพ์เงินส่วนเกินมากกว่าคาด

1. Yen/US\$: ค่าเงินเยนเมื่อเทียบกับดอลลาร์สหรัฐฯ อ่อนค่าเป็นวันที่ 2 อีก 0.11% ดอด ปิดที่ 81.22 เยน/US\$ และเข้านี้ เงินเยนแข็งค่าขึ้นเล็กน้อย ซื้อขายที่ Yen81.19 /US\$
2. US\$/Euro: เงินยูโรเทียบกับดอลลาร์สหรัฐฯ ยืนเหนือ US\$1.30/euro เป็นวันที่ 28 แต่อ่อนค่าเป็นวันที่ 2 อีกเล็กน้อย 0.02% ดอด ปิดที่ US\$1.3324/euro ล่าสุดเข้านี้ ค่าเงินยูโรอ่อนค่าลงอีกเล็กน้อย ซื้อขายที่ US\$1.3316/euro
3. US\$/GBP: เงินปอนด์อังกฤษเทียบกับดอลลาร์สหรัฐฯ ปิดที่ US\$1.5916/GBP อ่อนค่าเป็นวันแรกในรอบ 3 วันทำการ 0.02% ดอด และล่าสุดเข้าวันนี้นเงินปอนด์อังกฤษแข็งค่าขึ้น ซื้อขายที่ US\$1.5956/GBP
4. THB/US\$: ค่าเงินบาท on shore วานนี้อ่อนค่าลงเป็นวันแรกในรอบ 3 วันทำการ 0.8% ดอด ปิดที่ 30.49 บาท/US\$ ค่าเงินดอลลาร์แข็งค่าเทียบกับยูโร แม้ว่าเงินทุนต่างชาติจะไหลเข้าตลาดหุ้นและตลาดตราสารหนี้ไทยหนาแน่น ล่าสุดเข้าวันนี้นค่าเงินบาทแข็งค่าอีกครั้ง ซื้อขายที่ 30.46 บาท/US\$

(เวลา 8.10 น.)

Thai Baht - US Dollar



Source: Bloomberg

US Dollar Index



Source: Bloomberg




ปัจจัยที่ต้องติดตามในสัปดาห์นี้

	วันที่ประกาศ	ก่อนหน้า	Consensus	ตัวเลขจริง
ปัจจัยภายนอก				
ตัวเลข GDP ใน 4Q54 ของอังกฤษ	วันที่ 24 ก.พ.	-0.2% qoq	-0.2% qoq	-0.2% qoq
ดัชนี Consumer Sentiment เดือน ก.พ. ของสหรัฐฯ		72.5	73.0	75.3
ยอดขายบ้านใหม่เดือน ม.ค. ของสหรัฐฯ		1.9% mom	2.6% mom	-0.9% mom
ดัชนีชี้้นำเศรษฐกิจเดือน ม.ค. ของจีน	วันที่ 27 - 29 ก.พ.	100.18	-	-
ยอดขายบ้านรอปิดการขายเดือน ม.ค. ของสหรัฐฯ	วันที่ 27 ก.พ.	-1.9% mom	1.0% mom	2.0% mom
ดัชนีความเชื่อมั่นทางเศรษฐกิจเดือน ก.พ. ของอียู	วันที่ 28 ก.พ.	93.4	94.0	94.4
คำสั่งซื้อสินค้าคงทนเดือน ม.ค. ของสหรัฐฯ		3.2% mom	-1% mom	-4.0% mom
ดัชนีราคาบ้าน S&P/Case Shillers เดือน ธ.ค. ของสหรัฐฯ		-3.85% yoy	-3.65% yoy	-3.99% yoy
ดัชนีความเชื่อมั่นผู้บริโภคเดือน ก.พ. ของสหรัฐฯ		61.5	63.0	70.8
ดัชนี Richmond Fed Manufacturing เดือน ก.พ. ของสหรัฐฯ		12.0	14.0	20.0
ผลผลิตภาคอุตสาหกรรมเดือน ม.ค. ของญี่ปุ่น	วันที่ 29 ก.พ.	-4.3% yoy	-1.6% yoy	-1.2% yoy
อัตราเงินเฟ้อเดือน ม.ค. ของอียู		0.3% mom	-0.8% mom	-0.8% mom
ตัวเลข GDP ใน 4Q54 ของสหรัฐฯ		2.8% qoq	2.8% qoq	3.0% qoq
การบริโภคส่วนบุคคลใน 4Q54 ของสหรัฐฯ		2% qoq	1.9% qoq	2.1% qoq
ดัชนี Chicago Purchasing Manager เดือน ก.พ. ของสหรัฐฯ		60.2	61.0	64.0
ดัชนี PMI Manufacturing เดือน ก.พ. ของจีน	วันที่ 1 มี.ค.	50.5	50.9	51.0
Fed's Beige Book		-	-	-
ดัชนี PMI Manufacturing เดือน ก.พ. ของอียู		49.0	49.0	49.0
อัตราการว่างงานเดือน ม.ค. ของอียู		10.4%	10.4%	10.7%
รายได้ส่วนบุคคลเดือน ม.ค. ของสหรัฐฯ		0.5% mom	0.5% mom	0.3% mom
รายจ่ายส่วนบุคคลเดือน ม.ค. ของสหรัฐฯ		0% mom	0.4% mom	0.2% mom
ยอดขอสวัสดิการว่างงานครั้งแรกรายสัปดาห์ของสหรัฐฯ		353K	355K	351K
รายจ่ายภาคการก่อสร้างเดือน ม.ค. ของสหรัฐฯ		1.4% mom	1% mom	-0.1% mom
ดัชนี ISM Manufacturing เดือน ก.พ. ของสหรัฐฯ		54.1	54.5	52.4
ดุลงบประมาณเดือน ก.พ. ของอิตาลี	วันที่ 2 มี.ค.	-EUR3.3 bn	-	-
อัตราการว่างงานเดือน ม.ค. ของญี่ปุ่น		4.6%	4.5%	4.6%
อัตราเงินเฟ้อเดือน ม.ค. ของญี่ปุ่น		-0.2% yoy	-	-
ดัชนีราคาผู้ผลิตเดือน ม.ค. ของอียู		4.3% yoy	-	-
ดัชนี PMI ภาคบริการเดือน ก.พ. ของจีน	วันที่ 3 มี.ค.	52.9	-	-
ปัจจัยภายในประเทศ				
การส่งออกเดือน ม.ค. ของไทย	วันที่ 24 - 29 ก.พ.	-2% yoy	0% yoy	-
การนำเข้าเดือน ม.ค. ของไทย		19.1% yoy	6.4% yoy	-
ดุลการค้าเดือน ม.ค. ของไทย		-US\$2130 mn	-US\$1975 mn	-
ผลผลิตภาคอุตสาหกรรมเดือน ม.ค. ของไทย	วันที่ 28 ก.พ.	-25.3% yoy	-14.0% yoy	-15.2% yoy
รพท. รายงานตัวเลขเศรษฐกิจไทยเดือน ม.ค.	วันที่ 29 ก.พ.	-	-	-
อัตราเงินเฟ้อเดือน ก.พ. ของไทย	วันที่ 1 มี.ค.	3.38% yoy	3.50% yoy	3.35% yoy
ดัชนีความเชื่อมั่นผู้บริโภคเดือน ก.พ. ของไทย	วันที่ 2 มี.ค.	64	-	-

ที่มา: Bloomberg, รพท., SET

ข้อมูลแบบรายงานการเปลี่ยนแปลงการถือหลักทรัพย์ของผู้บริหาร (แบบ 59-2)
 ประจำวันที่ 1 มี.ค. 2555

ชื่อบริษัท	ชื่อผู้บริหาร	ประเภทหลักทรัพย์	วันที่ได้มา/จำหน่าย	จำนวน	ราคา	วิธีการได้มา/จำหน่าย
BGH	ปราเสริฐ ปราสาททองโอสถ	หุ้นสามัญ	28/02/2555	32,400	75.66	ซื้อ
BGH	ปราเสริฐ ปราสาททองโอสถ	หุ้นสามัญ	29/02/2555	310,200	75.24	ซื้อ
ERW	วิฑูรย์ ว่องกุศลกิจ	ใบสำคัญแสดงสิทธิที่จะซื้อหุ้น	28/02/2555	600,000	0.56	ขาย
ERW	วิฑูรย์ ว่องกุศลกิจ	ใบสำคัญแสดงสิทธิที่จะซื้อหุ้น	29/02/2555	361,200	0.57	ขาย
SST	นาดิม ซาเวียร์ ซาลฮานี	หุ้นสามัญ	29/02/2555	10,000	2.70	ซื้อ
TICON	ไว เชน ควน	หุ้นสามัญ	29/02/2555	270,000	12.92	ขาย
TICON	ไว เชน ควน	หุ้นสามัญ	29/02/2555	8,000,000	0.00	โอนออก
TLUXE	ศักดิ์รินทร์ ชูศักดิ์ตระกูล	หุ้นสามัญ	29/02/2555	10,000	3.86	ซื้อ
SCC	ยศ เอื้อชูเกียรติ	หุ้นสามัญ	28/02/2555	45,000	346.11	ซื้อ
PAP	วิชัย เลขะพนพานิช	หุ้นสามัญ	28/02/2555	265,000	3.39	ขาย
PAP	วิชัย เลขะพนพานิช	หุ้นสามัญ	28/02/2555	100,000	3.39	ขาย
PAP	วิชัย เลขะพนพานิช	หุ้นสามัญ	29/02/2555	100,000	3.44	ขาย
PF	วงศกรณ์ ประสิทธิ์วิภาค	หุ้นสามัญ	28/02/2555	800,000	0.93	ขาย
PR	บุญเปี่ยม เขียมรุ่งโรจน์	หุ้นสามัญ	28/02/2555	16,500	49.62	ซื้อ
SAMTEL	อรุณลักษณ์ ดิลกวนิช	หุ้นสามัญ	29/02/2555	10,000	13.10	ขาย
COLOR	มัทนา หอระदान	หุ้นสามัญ	29/02/2555	10,000	3.10	ซื้อ
SIRI	สุพล สมบัติวิชาธร	หุ้นสามัญ	28/02/2555	900,000	1.95	ขาย
ASIA	อมร เตชะหะรุวิจิตร	หุ้นสามัญ	28/02/2555	4,600	35.00	ขาย
HMPRO	จริยา ไสโรธรณ์	หุ้นสามัญ	29/02/2555	200,000	12.25	ขาย
HMPRO	ณัฐ จิตชนะ	หุ้นสามัญ	28/02/2555	200,000	11.92	ขาย
HMPRO	ณัฐ จิตชนะ	หุ้นสามัญ	29/02/2555	200,000	12.25	ขาย
HMPRO	นิธิศน์ อรุณทิพย์ไพฑูรย์	หุ้นสามัญ	28/02/2555	50,000	11.70	ขาย

 บทวิเคราะห์ประจำวัน

MCOT **Earnings Results** **HOLD**

- MCOT รายงานขาดทุนสุทธิ 145 ล้านบาท (จากที่เราคาดว่าจะมีกำไร 196 ล้านบาท) และเทียบกับ 4Q53 ที่มีกำไร 377 ล้านบาท สาเหตุหลักมาจากการปรับปรุงการบันทึกบัญชีรายได้ผลประโยชน์พิเศษนอกเหนือสัญญา (กรณีต่อสัมปทาน ช่อง 3) จากเดิมที่ MCOT บันทึกเป็นรายได้ทั้งหมด 405 ล้านบาทใน 3Q54 แต่ตามความเห็นของสำนักงานการตรวจเงินแผ่นดินชี้แจงว่า ต้องบันทึกรายได้ดังกล่าวเป็นรายได้รอตัดบัญชี ตามอายุสัญญาสัมปทานที่เหลือ (10 ปี) ตามวิธีเส้นตรง ดังนั้น MCOT จึงบันทึกรายได้ดังกล่าวเพียง 20.8 ล้านบาทในปี 2554 โดยมีการหักรายได้ดังกล่าวออก 384 ล้านบาทใน 4Q54 แต่จะทยอยรับรู้รายได้ 40.5 ล้านบาท/ปีตั้งแต่ปีนี้จนถึงปี 2563 นอกจากนั้นภาวะน้ำท่วมส่งผลกระทบหนักต่อรายได้เนื่องจากลูกค้าตัดงบโฆษณา ขณะที่ทางช่อง 9 มีการปรับผังรายการชั่วคราว มีการออกอากาศซ้ำรายการเดิมในบางช่วงเวลาเนื่องจากประสบปัญหาด้านการผลิตรายการ ส่งผลให้อัตราการใช้เวลาโฆษณาลดลง ขณะที่กิจกรรมด้านบันเทิงถูกยกเลิกหรือเลื่อนออกไป รายได้ธุรกิจโทรทัศน์ 4Q54 จึงลดลง 22% qoq และ 46% yoy โดยรวมแล้วกำไรสุทธิปี 2554 ลดลง 5% เป็น 1,356 ล้านบาท (1.97 บาท/หุ้น)
- ผลประกอบการมีแนวโน้มฟื้นตัวดีขึ้นใน 1Q55 จากความต้องการใช้โฆษณาที่เริ่มฟื้นตัวหลังน้ำท่วมและคาดว่ากำไรจะดีขึ้นในช่วง 2Q55 ซึ่งเป็นช่วงไฮซีซั่นของอุตสาหกรรมโฆษณาและมีการถ่ายทอดการแข่งขันฟุตบอลยูโร 2012 อีกทั้งการปรับค่าโฆษณา 7-10% สำหรับรายการเกือบทั้งหมดทางช่อง 9 จะมีผลเป็นทางการตั้งแต่ช่วงเดือน มี.ค. เป็นต้นไป นอกจากนี้ MCOT จะเปลี่ยนแปลงรายการข่าวครั้งใหญ่ในเดือน เม.ย. เปลี่ยนจากโดยมี VDO Wall รายงานข่าวและเสนอข่าวในแนวทางเดียวกับต่างประเทศ อีกทั้งจะมีการใช้คอมพิวเตอร์ในการรายงานข่าว โดยรวมมีสปอนเซอร์แล้วมากกว่า 100 ล้านบาท ช่อง 9 จะมีการปรับผังรายการอีกในช่วงเดือน ก.ค. โดยเฉพาะรายการด้านบันเทิง ทยอยเพิ่มสัดส่วนรายการของสถานี (Own programme) จาก 43% เป็น 51% ในปี 2556 ซึ่งทำให้มีโอกาสสร้างรายได้เพิ่มขึ้นเนื่องจากขายโฆษณาเองทั้งหมด
- การพัฒนาที่ดิน 50 ไร่ของบริษัทเป็น MCOT complex มูลค่า 1 หมื่นล้านบาท (เฟสแรก 6 พันล้านบาท) ซึ่งเป็นอาคาร 65 ชั้น มีออฟฟิศ ที่อยู่อาศัย และ อาจมีโรงแรม คาดว่า จะมีความชัดเจนมากขึ้นในปี นี้ โดยจะหาผู้ร่วมทุนมาลงทุน ขณะที่ MCOT จะลงทุนไม่เกิน 2 พันล้านบาท ซึ่งบริษัทมีกระแสเงินสดเพียงพอ ฐานะการเงินยังคงแข็งแกร่งเป็น Net cash MCOT ประกาศจ่ายเงินปันผล 2H54 เท่ากับ 1 บาท/หุ้น (XD 14 มี.ค.) คิดเป็นอัตราผลตอบแทนจากเงินปันผลสำหรับระยะเวลาคือ 3.4% เรายังมีการปรับลดอัตราคิดลด (WACC) ลงจาก 10.1% เป็น 9.1% จากการปรับลด Rf และ Rm ทำให้ราคาเหมาะสมปรับเพิ่มขึ้นจาก 27 บาทเป็น 31.50 บาท อย่างไรก็ตามหุ้นยังมีอ็อปไซส์จำกัด เราจึงคงคำแนะนำ ถือ



สรุปข่าวสำคัญประจำวันนี้

STEC คนทับสี่แดงชะงัก (ข่าวหุ้น)

STEC เจองานเข้าซะแล้ว "จารุพงศ์" สั่งร.ฟ.ท.ขอความร่วมมือ "วิศวกรรมสถาน" เร่งตรวจสอบความมั่นคงคัน-เสา ไฮโปเวลล์ หากพบไม่ได้มาตรฐานพร้อมทุบทิ้ง ยืนยันไม่เสียนำมาสร้างฐานรถไฟฟ้ายาสีแดง (บางซื่อ-รังสิต) และแอร์พอร์ตเรลลิงค์ในอนาคต

ความคิดเห็นและคำแนะนำจากนักวิเคราะห์ : เหตุจากแผนปูนคานและโครงเหล็กนั่งร้านขนาดใหญ่ของชานชาลาโครงการไฮโปเวลล์ บริเวณเสาโทรเลขต้นที่ 12/6 ถนนกำแพงเพชร 6 ซอกนอก ใกล้กับวัดเสมียนนารี พังถล่มลงมาระยะทางประมาณ 150 เมตร ซึ่งโครงการไฮโปเวลล์บางส่วนจะเป็นส่วนหนึ่งของโครงการรถไฟฟ้าสายสีแดง (บางซื่อ-รังสิต) โดยผู้ขนานงานคือความร่วมมือระหว่าง STEC และ UNIQ ซึ่งปัจจุบันอยู่ระหว่างต่อรองราคา ดังนั้น เราคาดว่าโครงการนี้จะมีมูลค่าขี้ออกไป เนื่องจากโครงสร้างดังกล่าวจะต้องผ่านการตรวจสอบสภาพความแข็งแรงด้านโครงสร้างก่อนว่าจะยังสามารถนำมาใช้ได้หรือไม่ ซึ่งหากโครงสร้างไม่มีความแข็งแรงเพียงพอโครงการนี้อาจต้องทำรายละเอียดโครงการใหม่ และทำการเปิดประมูลใหม่ อย่างไรก็ตามเรายังไม่ได้รวมโครงการรถไฟฟ้าสายสีแดงไว้ในประมาณการของ STEC และเราเชื่อว่างานในมือของ STEC กว่า 49,000 ล้านบาทจะเพียงพอสำหรับการต่อขยายการเติบโตในช่วง 2-3 ข้างหน้า เราคงประมาณการรายได้ของปี 2555 ที่ 17,498 ล้านบาท (+17.8% yoy) และกำไรสุทธิเท่ากับ 953 ล้านบาท (+5.3% yoy)

เรายังคงมีมุมมองที่เป็นบวกต่อ STEC จากมูลค่า Backlog ในมือที่แข็งแกร่ง แนวโน้มการดำเนินงานใหม่อย่างต่อเนื่อง การบริหารต้นทุนได้อย่างมีประสิทธิภาพ ประกอบกับฐานะการเงินที่แข็งแกร่ง จากการประเมินมูลค่าที่เหมาะสมด้วยวิธี PER ที่ 20 เท่า (เทียบกับ P/BV ที่ 3.2 เท่า) ได้ราคาเป้าหมายปี 2555 เท่ากับ 16.10 บาท/หุ้นและคำแนะนำ "ซื้อ" STEC ประกาศจ่ายปันผลของงวดปี 2554 ที่ 0.55 บาท/หุ้น สูงกว่าที่เราคาดที่ 0.46 บาท/หุ้น (ผลตอบแทน 4%) ขึ้นเครื่องหมาย XD วันที่ 14 มี.ค. 2555

คนใช้รถไฟฟ้ายาสีแดงชกหนาว "ศิริ" อ่อนต้นทุนขึ้นเล็งขึ้นราคา (ไทยรัฐ)

นายศิริ กาญจนพาสณ์ ประธานกรรมการ บริษัทบีทีเอส กรุ๊ป โฮลดิ้งส์ จำกัด(มหาชน) หรือบีทีเอส เปิดเผยว่า ในปีนี้คาดว่าจะปริมาณผู้โดยสารจะสูงขึ้นเฉลี่ยเป็น 600,000 คนต่อวัน เพิ่มขึ้นจากปีที่ผ่านมา มีปริมาณผู้โดยสารเฉลี่ย 570,000 คนต่อวัน เนื่องจากบริษัทได้เพิ่มจำนวนตู้โดยสารและเริ่มเปิดให้บริการส่วนต่อขยายเส้นทางฝั่งธนบุรีด้วย หลังเปิดบริการเส้นทางอ่อนนุช-บางริ่งแล้ว ดังนั้น จึงคาดว่ารายได้งวดปี 55/56 (เม.ย.-มี.ค. 56) จะเติบโตได้ไม่ต่ำกว่า 15% ทะลุเป้าหมายที่ตั้งไว้ โดยในงวดปี 55/56 นี้จะมีการเพิ่มจำนวนตู้โดยสารรถไฟฟ้าใหม่เข้ามา 35 ตู้ ที่จะทยอยรับมอบตั้งแต่กลางปีนี้เป็นต้นไป และจะมีรถไฟฟ้ายาสีแดงอีก 5 ขบวนในปีถัดไป รวมทั้งปลายปีนี้ส่วนต่อขยายวงเวียนใหญ่-บางหว้า จะเปิดสถานีเพิ่มได้ 2-3 สถานี

ความคิดเห็นและคำแนะนำจากนักวิเคราะห์ : เรามีความเห็นเป็นบวกกับข่าวดังกล่าว เนื่องจากแสดงว่าแนวโน้มที่อัตราการเติบโตของผู้โดยสารจะสูงกว่าที่เราคาดไว้ที่ 14% yoy ได้ นอกจากนี้การได้รับอนุญาตให้ปรับขึ้นค่าโดยสาร 25% ที่คาดว่าจะเริ่มทยอยให้เห็นในช่วงปี 2556 ทำให้แนวโน้มว่าผลการดำเนินงานของธุรกิจรถไฟฟ้ายาสีแดงจะดี เราคงคำแนะนำ "ซื้อ" ราคาเหมาะสม 0.87 บาท/หุ้น อิง DCF (WACC 9.0%, terminal growth 3.0%, fully diluted BTS-W2)

บางจากผึกกำลังบักซี ลุยค้าปลีกในปั้มน้ำมัน ดัน"มินิบักซี"เขย่าขวัญ"โลตัส-เซเว่นฯ-ปตท." (ข่าวหุ้น)

BCP ผึกกำลัง BIGC ลงนามเอ็มโอยู 5 มี.ค. นี้ เดินหน้าธุรกิจค้าปลีกในสถานีบริการน้ำมันบางจาก ภายใต้ชื่อ "มินิ บักซี" ขนาดพื้นที่ 160 ตารางเมตร ประมาณ 75-100 สาขา ตีตลาดสำเร็จ "วิน-วิน" ทั้งคู่ เชื้อส่งผลรายได้ "นอน-ออยล์" บางจากเพิ่มขึ้น ส่วน BIGC เปิดเกมรุกทั้ง "โลตัส-เซเว่นฯและปตท." ได้อย่างเต็มพิกัด

ความคิดเห็นและคำแนะนำจากนักวิเคราะห์ ต่อหุ้น BCP : ประเด็นข่าวนี้เป็นไปตามที่เราได้ระบุแล้วในอัปเดตการประชุมนักวิเคราะห์ของ BCP ในวันที่ 23 ก.พ. ทั้งนี้ BCP คาดการณ์การปรับธุรกิจค้าปลีกจะช่วยให้ธุรกิจค้าน้ำมันมีสัดส่วนการตลาดมากขึ้นและตั้งเป้าจะมีส่วนแบ่งการตลาดเป็นอันดับ 2 ต่อจาก PTT แทน ESSO หากมีการเซ็นสัญญาตามที่เป็นการในสัปดาห์จริง ถือเป็นข่าวบวกเชิงจิตวิทยาต่อ BCP อย่างไรก็ตามเราประเมินว่า EBITDA จากธุรกิจค้าปลีกยังคงมีส่วนไม่มากเมื่อเทียบกับธุรกิจโรงกลั่น และการขยายธุรกิจไปยังโครงการโรงไฟฟ้าแสงอาทิตย์ แม้ว่าราคาปัจจุบันของ BCP มีอ็อปไซค์จำกัดจากราคาเป้าหมายของเรา อย่างไรก็ตามราคาน้ำมันที่ปรับตัวเพิ่มขึ้นอย่างต่อเนื่องคาดว่าจะส่งผลบวกต่อผลประกอบการ 1Q55 ของ BCP ในเชิงกลยุทธ์ แนะนำซื้อเชิงก้าวร้าว ตามทิศทางราคาน้ำมัน

ความคิดเห็นและคำแนะนำจากนักวิเคราะห์ ต่อหุ้น BIG C : เราเชื่อว่าการเปิดสาขา มินิ บักซี ในปั้มน้ำมันบางจากจะส่งผลบวกต่อ BIGC โดยเป็นการเพิ่มจำนวนสาขาเพิ่มขึ้นก้าวกระโดดจากปัจจุบันที่มีกว่า 50 สาขาโดยบริษัทไม่ต้องทำอะไรเองและเป็นการเพิ่มอำนาจการต่อรองกับซัพพลายเออร์ เรามีมุมมองบวกต่อ BIGC จากแนวโน้มการเติบโตหลังการรวมคาร์ฟูร์ เราแนะนำให้รอซื้อเมื่อราคาอ่อนตัว เนื่องจากราคาค่าหุ้นปรับตัวขึ้นมากต่อเนื่องจนใกล้ราคาเหมาะสมที่ 158 บาท

"JTS" ปีนี้รายได้-กำไรพลิกแรง โปรเจกต์สื่อสารจ่อ 2 หมื่นล้าน (หุ้นหุ้น)

JTS สบายตัวจับตามผลงานพลิกเป็นกำไรก่อนไตรมาส 280 ล้านบาท เทียบปี 2554 ที่ขาดทุน 67.51 ล้านบาท หมุดหวังหลังปรับโครงสร้างหนี้ TT&T แล้วเสร็จ เดินหน้าร่วมประมูลบักโปรเจกต์สื่อสารอินเทอร์เน็ตความเร็วสูง และงานวางระบบโครงข่ายโทรศัพท์เคลื่อนที่ 3G มูลค่ากว่า 20,000 ล้านบาท ฟากโบรกเทคนิคเห็นโอกาสราคาฟื้นตัวถึงทดสอบด้าน 1.64 บาท หากผ่านงานนี้จึงลุลย 1.80 บาท

'ESTAR' ทุ่มงบซื้อที่ดิน 580 ล้านผูกโครงการใหม่ 2,300 ล้านบาท (ทันหุ้น)

ESTAR เจริญซื้อที่ดินใหม่ย่านสาทร 580 ล้านบาท เตรียมพัฒนาคอนโดหรู มูลค่ากว่า 2,300 ล้านบาท ผู้บริหาร "รัตนชัย ผาติ นาวิน" เชื่อความต้องการคอนโดยิ่งสูง ตั้งเป้ายอดขายปีนี้ 2,500 ล้านบาท พร้อมจัดงบประมาณประชาสัมพันธ์กว่า 80 ล้านบาท เน้นจัดกิจกรรมแปลกใหม่น่าสนใจเพื่อกระตุ้นยอดขายต่อเนื่อง

"MCS" หน่ยพิชสินามิญี่ปุ่น บุกชิลี-ออสเตรเลียลุยเหมืองแร่ (ทันหุ้น)

MCS วางแผนศึกษารับงานในต่างประเทศหลังเมื่อหน่วยพิชสินามิญี่ปุ่นส่อแววหยุดขยายหด 10% ด้าน "สมพงษ์ เมธาภิตติย์สุข" เดินเกมอย่างหนักหมายมั่นคว้างานโครงสร้างเหล็กเหมืองแร่ ประเทศชิลี ออสเตรเลีย และ แอฟริกา ขดเขยยอดขยายและรายได้ที่หายไป ไชว์แบ็กล็อกในมือ 7 หมื่นตัน ฟากกูรูให้เป้าหมายเหนือ 10 บาท

FOCUS สุปงานคอนโด 100 ล. การันตีปีรายได้ตามฝัน10% (ทันหุ้น)

วงในเผย ล่าสุด FOCUS ขณะงานโปรเจกต์คอนโดใหม่ มูลค่ากว่า 100 ล้านบาท คาดเซ็นสัญญาช่วงมีนาคมนี้ ด้านผู้บริหารโชว์แบ็กล็อกในมือราว 800 ล้านบาท ไช้ยาวถึงปีหน้า แคมเปญเฟิร์มปี 2555 ผลงานตามนัดพุ่ง 20% จากปีก่อน อานิสงส์งานในมือที่รับเหมา-อสังหา รอบุกซื้อ โบรกเล็งด้าน 1.75 บาท

แบงก์แลนด์ตั้งเป้ากำไร-สินเชื่อด 25% แผนหาพันธมิตรต่างชาติชัดเจนปี (กรุงเทพธุรกิจ)

แบงก์แลนด์ แอนด์ เอ็มเอส ตั้งเป้าสินเชื่อดและกำไรโต 25% ส่วนเงินฝากโต 30% เน้นการใช้เครือข่ายสาขาในต่างจังหวัดมากขึ้น รับเป็นแบงก์เล็กรองรับต้นทุนเงินฝากเพิ่มขึ้นจากเงินนำส่ง และยังต้องใช้กลยุทธ์ราคาเป็นหลัก ส่วนแผนหาพันธมิตรต่างชาติชัดเจนปีนี้จะเข้ามาเสริมธุรกิจการค้าระหว่างประเทศ หลังเป็นแบงก์เต็มรูปแบบ

พาณิชย์เผยเงินเฟ้อ.พ.วังจิว 3.35% พิชน้ำมัน-อาหารแพง-จับตาปัจจัยเสี่ยงรุมทั้ง (ข่าวสด)

นายยรรยง พวงราช ปลัดกระทรวงพาณิชย์ เปิดเผยว่า ตัวเลขดัชนีราคาผู้บริโภคทั่วไป หรืออัตราเงินเฟ้อเดือนก.พ.2555 อยู่ที่ 113.63 สูงขึ้น 3.35% หากเทียบกับช่วงเดียวกันของปีก่อน ซึ่งเป็นไปตามการฟื้นตัวอย่างต่อเนื่องหลังเกิดภาวะน้ำท่วมสะท้อนให้เห็นถึงเสถียรภาพทางเศรษฐกิจยังอยู่ในเกณฑ์ดี ตามนโยบายกระตุ้นเศรษฐกิจของรัฐบาล และการดูแลราคาสินค้าที่มีความจำเป็นต่อการครองชีพประชาชนของกระทรวงพาณิชย์

เยาวราชแหบแตกแห่ซื้อทองคำ 'จิตติ' ชี้เล่นลงทุนเก็งกำไรสั้น ราคาเทรตตลาดโลกทรุดฮวบ (บ้านเมือง)

นายจิตติ ตั้งสิทธิ์ภักดี นายกสมาคมค้าทองคำ เปิดเผยว่า บรรยากาศการซื้อขายทองคำที่ตลาดเยาวราชเป็นไปด้วยความคึกคัก หลังราคาทองคำแท่งในประเทศร่วงลงแรงตามทิศทางราคาทองคำโลก ส่งผลให้นักลงทุนทั้งรายใหญ่และรายย่อย กลับเข้าซื้อทองคำอีกครั้ง ตั้งแต่เปิดต้นปีมานี้ ถือว่าราคาทองคำในวันนี้ มีความผันผวนมากที่สุด และปรับลงในวันเดียวมากที่สุดในวันนี้ ซึ่งเป็นผลจากการที่กองทุน เฮดจ์ฟันด์ เข้าไปเก็งกำไรและทุบราคาในตลาดโลก ทั้งๆ ที่ปัจจัยที่สรุปกันออกมาไม่น่าจะมีผลมากนัก ในช่วง 1-2 วันนี้ ราคาทองคำคงจะทดสอบแนวรับที่ประมาณ 1,710 ดอลลาร์ต่อออนซ์ ก่อนที่จะมีแรงซื้อกลับเข้ามาบ้างเพียงใด ถ้ายังรับไว้ไม่อยู่ก็จะหลุดลงไปต่ำกว่า 1,700 ดอลลาร์ อีกครั้ง

CK คว้างานรวม 700 ล.ป้อนน้ำท่วม (โพสต์ทูเดย์)

ช.การช่าง เริ่มเก็บเกี่ยวงานเกี่ยวกับน้ำท่วม คว้า 2 งานรวมมูลค่ารวมเฉียด 700 ล้านบาท นางสุภามาส ตริวิศเวทย์ ผู้ช่วยกรรมการผู้จัดการใหญ่ สายงานสำนักกรรมการผู้จัดการใหญ่ บริษัท ช.การช่าง(CK) เปิดเผยว่า บริษัทได้ลงนามในสัญญาจ้างเหมาออกแบบและก่อสร้างงานคันดินและระบบระบายน้ำ สำหรับโครงการฟื้นฟูนิคมอุตสาหกรรมบางปะอิน อ.บางปะอิน จ.พระนครศรีอยุธยา กับบริษัท ที่ดินบางปะอิน มูลค่าสัญญาประมาณ 673.92 ล้านบาท ระยะเวลาแล้วเสร็จในวันที่ 31 ธ.ค. 2556

อึ้ง! แกรมมีงดบันผลรอบ 17 ปี' อาโก้' ขอลงทุน 6 พันล้านปี (โพสต์ทูเดย์)

นายไพบุลย์ ดำรงชัยธรรม ประธานกรรมการ บริษัท จีเอ็มเอ็มแกรมมี่ (GRAMMY) เปิดเผยว่าบริษัทจะจ่ายเงินปันผลสำหรับผลดำเนินงานงวดปี 2554 ให้กับผู้ถือหุ้น ซึ่งเป็นการจ่ายเงินปันผลครั้งแรก นับตั้งแต่หน้าบริษัท จีเอ็มเอ็ม แกรมมี่ เข้าจดทะเบียนในตลาดหลักทรัพย์ครั้งแรก เมื่อวันที่ 17 ก.พ. 2538 หรือในรอบ 17 ปี

Stock Calendar (2 March 2012)

Monday	Tuesday	Wednesday	Thursday	Friday
			1	2
		SPCG : ลุกหุ้นเพิ่มทุน 60,000,000 หุ้น จัดสรรให้บุคคลทั่วไป @ 21.00	BOL : XD @ 0.05	CPL XD @ 2.00
			CHUO : XD @ 0.30	DRT : ลุกหุ้นเพิ่มทุน 2,043,000 หุ้น จากภาคแปลงสภาพ Warrant (ESOP)(1:1@ 2.34)
			LPN : XD @ 0.44	GBX : XD @ 0.04
			LUXF : XD @ 0.3529	JAS : XD @ 0.025
			RPC : XD @ 0.05	LL-W1 เข้าซื้อขยาย (SET) จำนวน 780,000,000 หุ้น 1:1 @ 1.00 อายุ 3 ปี (ครั้งแรก 29 มี.ย. 55/สุดท้าย 13 ก.พ. 58)
				MCS : XD @ 0.20
				QLT : XD @ 0.30 (จ่ายเป็นหุ้นเป็นผล 20:1)
				SFP : XD @ 4.00
5	6	7	8	9
IFS : XD @ 0.10	BKI : XD @ 3.75	Makha Bucha Day	DCON : XD @ 0.25	CM : XD @ 0.14
IT : XD @ 0.07	KAMART : XD @ 0.05		MAKRO : XD @ 5.50	DEMCO-W4 : แจ้งใช้สิทธิ 9-29 มี.ค. 55 (1:1.004 @ 4.978)
KSL : XD @ 0.50	KGI : XD @ 0.25		NEP-W2 : แจ้งใช้สิทธิ 8-14 มี.ค. 55 (1:1 @ 0.50)	DRT : XD @ 0.2
PRG : XD @ 2.25	MTI : XD @ 0.75		PATO : XD @ 1.08	EASON : XD @ 0.15
PTT : XD @ 7.00	OFM : XD @ 0.13		PYLON : XD @ 0.20	JCP : XD @ 0.4
RS : XD @ 0.05	PRIN : XD @ 0.05		PYLON : XW จำนวน 100,000,000 หุ้น 2:1	KBS : XD @ 0.03
TEAM : XD @ 0.08 (จ่ายเป็นเงินสด) 8:1 (จ่ายเป็นหุ้นเป็นผล 0.125 รวมเป็น 0.205)	SCP : XD @ 0.40		OTC : XD @ 0.19	PAP : XD @ 0.27
TK : XD @ 0.58	SORKON : XR จำนวน 16,170,000 หุ้น 1:2 @ 10 บาท		SPACK : XD @ 0.085	SAT : XD @ 0.10
TMT : XD @ 0.15	TIPCO : XD @ 0.12		SUSCO : XD @ 0.05	SCSMG : XR จำนวน 132,000,000 หุ้น 1:1.45229 @ 5.00 บาท
TUF : XD @ 0.85	TKT : XD @ 0.05		TLOGIS : XD @ 0.16	SPG : XD @ 5.00
UV : XD @ 0.05	TLUXE : XD @ 0.16		TNDT : XD @ 0.21	SVOA : XD @ 0.053
	TNITY : XD @ 0.25		UEC : XD @ 0.13	THANI : XD @ 0.08
	TTCL : XD @ 0.25	UTP : XD @ 0.15		
	TYM : XD @ 0.01	WR : XR จำนวน 413,154,910 หุ้น 1:1 @ 1.10 บาท		
12	13	14	15	16
BH : XD @ 0.65	ASP : XD @ 0.12	MCOT : XD @ 1.00	VNG : XD @ 0.15	ECL : XD @ 0.05
BH-P : XD @ 0.65	CCET : XD @ 0.08	SIRI : XD @ 0.14		HANA : XD @ 1.00
CSC : XD @ 1.00	EGCO : XD @ 2.75	SNC : XD @ 0.60		TASCO : XD @ 1.25
CSC-P : XD @ 2.5	EIC : XD @ 0.015	TIP : XD @ 0.25		
ERW : XD @ 0.08	HEMRAJ : XD @ 0.03			
ILINK : XD @ 0.34	JCT : XD @ 1.85			
JMART : XD @ 0.24	MSC : XD @ 0.25			
LOXLEY : XD @ 0.075	NCH : XD @ 0.07			
TCB : XD @ 0.80	PRANDA : XD @ 0.5			
TIPL : XD @ 0.15	S&P : XD @ 2.75			
UIC : XD @ 0.11	SWH : XD @ 2.50			
UVAN : XD @ 5.00	SYNEK : XD @ 0.22			
ZMICO : XD @ 0.05	TCCC : XD @ 1.00			
	TKS : XD @ 0.32			
	TRU : XD @ 0.25			
	TVD : XD @ 0.30			
19	20	21	22	23
GENCO : XD @ 0.01	BAT-3K : XD @ 4.00	SWC : XD @ 0.19	AMC : XD @ 0.08	TCC : XW จำนวน 99,093,420 หุ้น 10:1
RASA : XD @ 0.02777 (จ่ายเป็นเงินสด) หุ้นเป็นผล 4:1 (จ่ายเป็นหุ้นเป็นผล 0.25)	BFIT : XD @ 0.40	TWZ : XD @ 0.005	KCAR : XD @ 0.36	TIC : XD @ 0.25
SENA : XD @ 0.06 (จ่ายเป็นเงินสด) หุ้นเป็นผล 17:1	B5BM : XD @ 0.02		M-CHAI : XD @ 2.67	TIC-P : XD @ 1.00
SPG : XD @ 5.00	MACO : XD @ 0.27 (จ่ายเป็นเงินสด) หุ้นเป็นผล 2.50 : 1 (จ่ายเป็นหุ้นเป็นผล 0.40)		SINGER : XD @ 0.20	
	ROBINS : XD @ 0.65			
26	27	28	29	30
IFEC : XD @ 0.18	DTC : XD @ 0.50	AYUD : XD @ 0.50	G-CON : XD @ 0.08	DISHI : XD @ 0.70
	KIAT : XD @ 0.25 (จ่ายเป็นเงินสด) หุ้นเป็นผล 10:1	TBSP : XD @ 6.00	SF : XD @ 0.01389 (จ่ายเป็นเงินสด) หุ้นเป็นผล 8:1 (จ่ายเป็นหุ้นเป็นผล 0.125)	TGCI : XD @ 0.1
	NTV : XD @ 6.11	TCP : XD @ 0.60	TTI : XD @ 0.50	
	PERM : XD @ 0.04	UMI : XD @ 0.13		
	SPG : XD @ 0.03			
	SMK : XD @ 9.00			

Disclaimer

บทความการวิเคราะห์ฉบับนี้ จัดทำขึ้นโดย **ทีมกลยุทธ์การลงทุน** ภายใต้ฝ่ายวิจัย สำหรับนักลงทุนในประเทศ (KELIVE RESEARCH) ทั้งนี้การวิเคราะห์งานในฉบับนี้เป็นความเห็นของนักกลยุทธ์ที่ได้ประเมินตามหลักวิชาการ อันประกอบด้วย ปัจจัยพื้นฐาน – เครื่องมือด้านเทคนิค - ปัจจัยแวดล้อมที่เกิดขึ้น ณ ขณะนั้น ๆ ซึ่งอาจมีความเห็นที่ขัดแย้งกับบทวิเคราะห์ด้านปัจจัยพื้นฐาน แต่ด้วยเงื่อนไขด้านระยะเวลาการให้ความเห็นต่อการลงทุนของบทความฉบับนี้เป็นเพียงระยะสั้น 1-2 เดือน **ซึ่งอาจมีความเห็นที่ขัดแย้งกับบทวิเคราะห์ด้านปัจจัยพื้นฐาน**ที่ประเมินการลงทุนในภาพระยะยาว 12 เดือนข้างหน้า ดังนั้น จึงเป็นเรื่องสำคัญที่นักลงทุน ต้องอ่าน และทำความเข้าใจถึงประเด็นการนำเสนอบทวิเคราะห์ในเชิงกลยุทธ์ฉบับนี้

นอกจากนี้ ฝ่ายวิจัยหลักทรัพย์ ของ บมจ. หลักทรัพย์ เมย์แบงก์ กิมเอ็ง (ประเทศไทย) มี 2 ทีม คือ ฝ่ายวิจัยสำหรับนักลงทุนในประเทศ (KELIVE Research) และฝ่ายวิจัยนักลงทุนสถาบันต่างประเทศ (Kim Eng Research) อันมีเหตุผลมาจากลักษณะที่แตกต่างในด้าน ลักษณะผู้ลงทุน วัตถุประสงค์ และกลยุทธ์ ทำให้คำแนะนำ และ/หรือ ราคาเป้าหมายอาจมีความแตกต่างกัน โดย KELIVE Research มีวัตถุประสงค์ที่จะทำบทวิเคราะห์เพื่อสนับสนุนข้อมูลการลงทุนแก่นักลงทุนในประเทศ (ท่านสามารถดูรายละเอียดได้จาก <http://kelive.maybank-ke.co.th> ในขณะที่ KimEng Research สำหรับนักลงทุนสถาบันต่างประเทศ (ท่านสามารถดูรายละเอียดได้จาก www.kimengresearch.com.sg) ดังนั้น จึงเป็นเรื่องสำคัญที่นักลงทุน ต้องอ่าน และทำความเข้าใจถึงประเด็นการนำเสนอบทวิเคราะห์ในเชิงกลยุทธ์ฉบับนี้

เอกสารฉบับนี้ จัดทำขึ้นจากแหล่งข้อมูลที่ บมจ. หลักทรัพย์ เมย์แบงก์ กิมเอ็ง (ประเทศไทย) เห็นว่า น่าเชื่อถือ ประกอบกับทัศนศาสตร์ของผู้จัดทำ ซึ่งมีได้หมายถึงความถูกต้องหรือสมบูรณ์ของข้อมูลดังกล่าว แต่อย่างไรก็ตาม และเอกสารนี้ได้จัดทำขึ้นเพื่อประโยชน์ในการใช้เป็นข้อมูลประกอบการตัดสินใจในการลงทุนเท่านั้น มิได้มีวัตถุประสงค์เพื่อที่จะชักชวนหรือชี้นำการซื้อขายหลักทรัพย์ใดโดยเฉพาะหรือเป็นการทั่วไปแต่อย่างใด นักลงทุนพึงใช้ข้อมูลในเอกสารฉบับนี้ ประกอบข้อมูลและความคิดเห็นอื่น ๆ รวมถึงวิจารณญาณของตนในการตัดสินใจลงทุนให้เหมาะสมในแต่ละกรณี ทั้งนี้ความเห็นที่แสดงอยู่ในเอกสารฉบับนี้เป็นความเห็นส่วนตัวของผู้จัดทำ บมจ. หลักทรัพย์ เมย์แบงก์ กิมเอ็ง (ประเทศไทย) ตลอดจนผู้บริหารและพนักงานของบริษัทไม่จำเป็นต้องเห็นพ้องกับความเห็นที่แสดงอยู่ในเอกสารฉบับนี้ด้วยแต่อย่างใด

THAI INSTITUTE OF DIRECTORS ASSOCIATION (IOD) CORPORATE GOVERNANCE REPORT RATING 2011

▲▲▲▲▲						Score Range	Number of Logo	Description
ADVANC	BMCL	ICC	PS	ROBINS	THRE	90-100	▲▲▲▲▲	Excellent
ADT	CPN	IRPC	PSL	RS	TIP	80-89	▲▲▲▲	Very Good
BAFS	CSL	KBANK	PTT	SAT	TIPCO	70-79	▲▲▲	Good
BANPU	EASTW	KK	PTTAR ***	SC	TISCO	60-69	▲▲	Satisfactory
BAY	EGCO	KTB	PTTCH ***	SCB	TKT	50-59	▲	Pass
BBL	ERW	LPN	PTTEP	SCC	TMB	Lower than 50	No logo given	N/A
BCP	GRAMMY	MCOT	QH	SEED	TOP	*** PTTAR and PTTCH are now PTTGC		
BKI	HEMRAJ	NMG	RATCH	SIS				
▲▲▲▲								
ACAP	BWG	GC	LANNA	NINE	S&P	SPPT	THCOM	TSTH
AF	CENDEL	GFPT	LH	NKI	SABINA	SSF	THIP	TTA
AMANAHA	CGS	GLOW	LOXLEY	NOBLE	SAMCO	SSSC	TIC	TTW
AMATA	CIMBT	HANA	LRH	OCC	SCT	STA	TK	TUF
AP	CK	HMPRO	LST	OGC	SCG	STANLY	TMT	TVD
ASIMAR	CM	HTC	MACO	OISHI	SCSMG	STEC	TNITY	TYM
ASP	CPALL	IFEC	MAJOR	PB	SEAFCD	SUSCO	TNL	UAC
AYUD	CPF	INET	MAKRO	PG	SPF	SM	TOG	UMI
BEC	CSC	INTUCH	MBK	PHATRA	SICCO *	SYMC	TPC	UP
BECL	DELTA	IVL	MFC	PM	SINGER	SYNTEC	TRC	UPOIC
BFIT	DEMCO	JAS	MFEC	PR	SIRI	TASCO	TRT	UV
BH	DRT	KCE	MILL	PRANDA	SITHAI	TCAP	TRU	VNT
BIGC	DTAC	KEST **	MINT	PRG	SMT	TFD	TRUE	WACOAL
BJC	DTC	KGI	MK	PT	SNC	TFI	TSC	WAVE
BLA	ECL	KSL	MTI	PYLON	SPALI	THAI	TSTE	ZMICO
BROOK	FORTH	KWC	NBC	S&J	SPI			
BTS	GBX	L&E	NCH	** KEST is now MBKET, * SICCO has been delisted				
▲▲▲								
2S	BOL	DCC	IRC	MBAX	PHOL	SENA	TCP	TR
A	BROCK	DRACO	IRCP	M-CHAI	PICO	SHANG	TEAM	TTCL
AEONTS	BSBM	EASON	IT	MCS	PL	SIAM	TF	TTI
AFC	BTNC	EIC	ITD	MDX	POST	SIMAT	TGCI	TWFP
AGE	CCET	ESSO	JTS	MJD	PPM	SKR	THANA	TWZ
AH	CFRESH	FE	JUTHA	MOONG	PREB	SMIT	THANI	TYCN
AHC	CHARAN	FOCUS	KASET	MPIC	PRECHA	SMK	TICON	UBIS
AJ	CI	FSS	KDH	MSC	PRIN	SMM	TIW	UEC
AJT	CITY	GENCO	KH	NC	PTL	SPC	TKS	UOBKH
AJ	CMO	GFM	KKC	NEP	Q-CON	SPG	TLUXE	UPF
AKR	CMR	GL	KMC	NNCL	QLT	SST	TMD	US
APRINT	CNS	GLAND	KTC	NSI	RASA	STAR	TNH	UT
APURE	CNT	GOLD	KWH	NTV	RCI	SUC	TNPC	UVAN
AS	CPI	GUNKUL	KYE	NWR	RCL	SVDA	TOPP	VARO
ASK	CPL	GYT	LALIN	OFM	ROJNA	SWC	TPA	VBHA
BAT-3K	CRANE	HFT	LEE	PAF	RPC	SYNEX	TPAC	VNG
BGT	CSP	HTECH	LHK	PAP	SAUCE	TBSP	TPCORP	WFG
BLAND	CSR	IFS	MATCH	PATO	SCBLIF	TCB	TPIPL	WORK
BNC	CTW	ILINK	MATI	PDI	SCP	TCC	TPP	YUASA

Source: Thai Institute of Directors (IOD)

คำชี้แจง

การเปิดเผยผลการสำรวจของสมาคมส่งเสริมสถาบันกรรมการบริษัทไทย (IOD) ในเรื่องการกำกับดูแลกิจการ (Corporate Governance) นี้ เป็นการดำเนินการตามนโยบายของสำนักงานคณะกรรมการกำกับหลักทรัพย์และตลาดหลักทรัพย์ โดยการสำรวจของ IOD เป็นการสำรวจและประเมินจากข้อมูลของบริษัทจดทะเบียนในตลาดหลักทรัพย์แห่งประเทศไทย และตลาดหลักทรัพย์ เอ็มเอไอ ที่มีการเปิดเผยต่อสาธารณะ และเป็นข้อมูลที่ผู้ลงทุนทั่วไปสามารถเข้าถึงได้ ดังนั้น ผลการสำรวจดังกล่าวจึงเป็นการนำเสนอในมุมมองของบุคคลภายนอก โดยไม่ได้เป็นการประเมินการปฏิบัติ และมีได้มีการใช้ข้อมูลภายใน ในการประเมิน

อนึ่ง ผลการสำรวจดังกล่าว เป็นผลการสำรวจ ณ วันที่ปรากฏในรายงานการกำกับดูแลกิจการ บริษัทจดทะเบียนไทยเท่านั้น ดังนั้น ผลการสำรวจ อาจเปลี่ยนแปลงได้ภายหลังวันดังกล่าว ทั้งนี้ บริษัทหลักทรัพย์ เมย์แบงก์ กิมเอ็ง (ประเทศไทย) จำกัด (มหาชน) มิได้ยืนยันหรือรับรองถึงความถูกต้องของ ผลการสำรวจดังกล่าวแต่อย่างใด

สาขากรุงเทพฯ

สำนักงานใหญ่

อาคารสำนักงาน ดี ออฟฟิศเคส แอท เซ็นทรัลพลาซ่า ชั้น 20-21 เลขที่ 999/9 ถนนพระราม 1 แขวงปทุมวัน เขตปทุมวัน กรุงเทพฯ 10330 โทร 0-2658-6300 โทรสาร 0-2658-6301

สาขาพนาวิทย์

125 อาคารดีเอสดีสยามพลาซ่า ชั้น 3 ถนนพนาวิทย์ แขวงวังบูรพาภิรมย์ เขตพระนคร กรุงเทพฯ 10200 โทร 0-2225-0242 โทรสาร 0-2225-0523

สาขาเอ็มโพเวียม

622 อาคารดีเอ็มโพเวียม ชั้น 14 ถนนสุขุมวิท แขวงคลองจั่น เขตคลองเตย กรุงเทพฯ 10110 โทร 0-2664-9800 โทรสาร 0-2664-9811

สาขาเยาวราช

215 อาคารแกรนด์สยาม ชั้น 4 ถนนเยาวราช แขวงสัมพันธวงศ์ เขตสัมพันธวงศ์ กรุงเทพฯ 10100 โทร 0-2622-9412 โทรสาร 0-2622-9383

สาขางวงษ์

เลขที่ 3105 อาคารเอ็มมาวิค พลาซ่า ชั้น 3 ถนนลาดพร้าว แขวงคลองจั่น เขตบางกะปิ กรุงเทพฯ 10240 โทร.02-378-1144 โทรสาร. 02-378-1233

สาขาปิ่นเกล้า

อาคารซีทีซีคอมเพล็กซ์ ชั้น 5 เลขที่ 831 ถนนเพชรบุรี แขวงถนนพญาไท เขตราชเทวี กรุงเทพมหานคร 10400 โทร 0-2657-0830 โทรสาร 0-2657-0831

สาขามหาวิทยาลัยเกษตรศาสตร์ บางเขน

ชั้น 1 อาคารบริหารการเกษตร คณะบริหารธุรกิจ มหาวิทยาลัยเกษตรศาสตร์ 50 ถนนงามวงศ์วาน แขวงลาดยาว เขตจตุจักร กรุงเทพฯ 10900 โทร 0-2579-9880 โทรสาร 0-2579-9840

สาขาเชียงใหม่ 2

201/3 ถนนเมธิต ตำบลหายยา อำเภอเมืองเชียงใหม่ จังหวัดเชียงใหม่ 50100 โทร (053) 284-138 โทรสาร (053) 284-138

สาขาสุรินทร์

137/5-6 ถนนวิบูลย์ ตำบลในเมือง อำเภอเมือง จังหวัดสุรินทร์ 32000 โทร (044) 531-600-3 โทรสาร (044) 519-378

สาขารยอง 2

โครงการ TSK PARK ชั้น 1 เลขที่ 351-351/1 ถนนสุขุมวิท ตำบลเนินพระ อำเภอเมือง จังหวัดระยอง 21000 โทร (038) 807-459 โทรสาร (038) 807-841

สาขานาดใหญ่

1,3,5 ซอยจตุทิศ 3 ถนนจินตนิรันดร์ ตำบลหาดใหญ่ อำเภอหาดใหญ่ จังหวัดสงขลา 90110 โทร (074) 346-400 โทรสาร (074) 239-509

สาขายะลา

18 ถนนสองพี่น้อง ตำบลสะเตง อำเภอเมือง จังหวัดยะลา 95000 โทร (073) 255-493-7 โทรสาร (073) 255-498

สาขาอโศก

159 อาคารเสริมมิตร ชั้น 25 ซอยสุขุมวิท 21 ถนนอโศก แขวงคลองเตยเหนือ เขตวัฒนา กรุงเทพฯ 10110 โทร 0-2665-7000 โทรสาร 0-2665-7050

สาขาศรีนครินทร์

1145 หมู่ที่ 5 อาคารเอกโพธิ์นาเวศ ชั้น 3 ถนนศรีนครินทร์ ตำบลลำโพงเหนือ อำเภอเมืองสมุทรปราการ จังหวัดสมุทรปราการ 10270 โทร 0-2758-7003 โทรสาร 0-2758-7248

สาขาฟิวเจอร์ พาร์ค รังสิต

94 หมู่ 2 ศูนย์การค้า ฟิวเจอร์พาร์ค รังสิต ห้อง 091-92 ชั้น G F.O.พหลโยธิน ต.ประชาธิปัตย์ อ.ธัญบุรี จ.ปทุมธานี 12130 ทีม โทร. 0-2958-0592 โทรสาร. 0-2958-0420 ทีม 2 โทร.02-958-0590 โทรสาร 02-958-0590 ต่อ 400

สาขาอโยธยา

52 อาคารอโยธยาพลาซ่า 10,11 และชั้น 20 ถนนสีลม แขวงสุริยวงค์ เขตบางรัก กรุงเทพฯ 10500 โทร 0-2231-2700 โทรสาร 0-2231-2349

สาขาแฟชั่นไอส์แลนด์

5/5-6 ศูนย์การค้า แฟชั่นไอส์แลนด์ ชั้น BF หมู่ 7 ถนนรามอินทรา แขวงคันนายาว เขตคันนายาว กรุงเทพฯ 10230 โทร 0-2947-5800-5 โทรสาร 0-2519-5040

สาขาอัมรินทร์

ห้องที่ 3, 3.1 ชั้น 8 อาคารอัมรินทร์พลาซ่า เลขที่ 496-502 ถนนเพลินจิต แขวงลุมพินี เขตปทุมวัน กรุงเทพฯ 10330 โทร 0-2256-9373 โทรสาร 0-2256-9374

สาขามหาวิทยาลัยธุรกิจบัณฑิต

อาคาร 10 ชั้น 1 เลขที่ 110/1-4 ถนนประชาชื่น แขวงทุ่งสองห้อง เขตหลักสี่ กรุงเทพมหานคร 10210 โทรศัพท์ 0-2580-3673 โทร 0-2580-3643

สาขาลำปาง

48/11-12 ถนนมนตรี ตำบลสบตุ๋ย อำเภอเมืองลำปาง จังหวัดลำปาง 52100 โทร (054) 319-211 โทรสาร (054) 319-216

สาขาอุบลราชธานี

191,193 ถนนอุบลราช ตำบลในเมือง อำเภอเมือง จังหวัดอุบลราชธานี 34000 โทร (045) 265-631-8 โทรสาร (045) 265-639

สาขาจันทบุรี

351/8 ถนนท่าแฉลบ ตำบลตลาด อำเภอเมือง จังหวัดจันทบุรี 22000 โทร (039) 332-111 โทรสาร (039) 332-444

สาขาสระบุรีธานี

216/3 หมู่ที่ 4 ถนนชนเกษม ตำบลมะขามเตี้ย อำเภอเมืองสุราษฎร์ธานี จังหวัดสุราษฎร์ธานี 84000 โทร (077) 205-460 โทรสาร (077) 205-475

สาขาหัวหิน

16/11 ถนนเพชรเกษม ตำบลหัวหิน อำเภอหัวหิน ประจวบคีรีขันธ์ 77110 โทร (032) 531-193 โทรสาร (032) 531-221

สาขาถาวร

56 อาคารภูวดา ชั้น 5 ห้อง 3/1 ถนนสีลม แขวงสุริยวงค์ เขตบางรัก กรุงเทพฯ 10500 โทร 0-2632-8341 โทรสาร 0-2632-8395

สาขาถาวร

30/39-50 อาคารสำนักงานเดอะมอลล์งามวงศ์วาน ชั้น 14 ถนนงามวงศ์วาน ตำบลบางเขน อำเภอเมืองนนทบุรี จังหวัดนนทบุรี 11000 โทร 0-2550-0577 โทรสาร 0-2550-0566

สาขาหัวพระ

99 อาคารสำนักงานเดอะมอลล์ ท่าพระ ชั้น 13 ถนนรัชดาภิเษก-ท่าพระ แขวงมูเค็ด เขตธนบุรี กรุงเทพฯ 10600 โทร 0-2876-6500 โทรสาร 0-2876-6531

สาขาปิ่นเกล้า

7/129 อาคารเซ็นทรัลปิ่นเกล้า ชั้น 3 ห้อง 302 ถนนบรมราชชนนี แขวงจตุจักรอัมรินทร์ เขตบางกอกน้อย กรุงเทพฯ 10700 โทร 0-2884-9847 โทรสาร 0-2884-6920

สาขาสีลม

62 อาคารอโยธยา ชั้น 4 ถนนสีลม แขวงสุริยวงค์ เขตบางรัก กรุงเทพฯ 10500 โทร 0-2231-2700 โทรสาร 0-2231-2418

สาขาฟอร์จูนทาวน์

เลขที่ 5 อาคารฟอร์จูนทาวน์ ชั้น 11 ถนนรัชดาภิเษก แขวงดินแดง เขตดินแดง กรุงเทพฯ 10400 โทร 0-2641-0977 โทรสาร 0-2641-0966

สาขาแจ้งวัฒนะ

99/9 หมู่ที่ 2 อาคารเซ็นทรัลพลาซ่า แจ้งวัฒนะ ออฟฟิศ ทาวเวอร์ ชั้น 14 ห้อง 1401 ถนนแจ้งวัฒนะ ตำบลบางตลาด อำเภอปากเกร็ด จังหวัดนนทบุรี 11120 โทรศัพท์ 02-835-3283 โทร 02-835-3280

สาขานครราชสีมา 1

14 ถนนเมธิต ตำบลในเมือง อำเภอเมือง จังหวัดนครราชสีมา 30000 โทร (044) 269-400 โทรสาร (044) 269-410

สาขาชลบุรี

57/1-2 ถนนพลาสมิตรา ตำบลบางปลาสร้อย อำเภอเมืองชลบุรี จังหวัดชลบุรี 20000 โทร (038) 792-479 โทรสาร (038) 792-493

สาขาสุมทราสาร

322/91 ถนนแยกชัย ตำบลบางพลี อำเภอเมืองสมุทรสาคร จังหวัดสมุทรสาคร 74000 โทร (034) 837-410 โทรสาร (034) 837-610

สาขาภูเก็ต

22/39-40 อาคารวานิชพลาซ่า ถนนหลวงพ่อดัง ตำบลตลาดใหญ่ อำเภอเมืองภูเก็ต จังหวัดภูเก็ต 83000 โทร (076) 355-730-6 โทรสาร (076) 355-737

สาขาซีคอนสแควร์

904 อาคารซีคอนสแควร์ ชั้น G ห้อง 1005 ถนนศรีนครินทร์ แขวงหนองบอน เขตประเวศ กรุงเทพฯ 10260 โทร 0-2320-3600 โทรสาร 0-2320-3610

สาขาลาดพร้าว

1693 อาคารสำนักงานศูนย์การค้าเซ็นทรัลพลาซ่า ลาดพร้าว ชั้น 11 ห้อง 905/1 ถนนพหลโยธิน แขวงลาดพร้าว เขตจตุจักร กรุงเทพฯ 10900 โทร 0-2541-1411 โทรสาร 0-2541-1108

สาขาบางแค

275 หมู่ที่ 1 เดอะมอลล์บางแค ชั้น 8 ถนนเพชรเกษม บางแคเหนือ เขตบางแค กรุงเทพฯ 10160 โทร 0-2804-4235 โทรสาร 0-2804-4251

สาขาสารนคร

100/46 อาคารสารนคร ทาวเวอร์ ชั้น 24C ถนนสาทรเหนือ แขวงสีลม เขตบางรัก กรุงเทพฯ 10500 โทร 0-2636-7550-6 โทรสาร 0-2636-7565

สาขาเดอะ โนน

999/3 ศูนย์การค้า เดอะ โนน เมย์อู๊ด เซ็นเตอร์ ชั้น 3 ถนนพระราม 9 แขวงสวนหลวง เขตสวนหลวง กรุงเทพฯ 10250 โทร 0-2716-7816 โทรสาร 0-2716-7815

สาขาโยนเด็ค เซ็นเตอร์

เลขที่ 323 อาคาร ยูโนเด็ค เซ็นเตอร์ ชั้น 17 ถนนสีลม เขตบางรัก กรุงเทพฯ 10500 โทร 0-2680-4340 โทรสาร 0-2 680-4355

สาขาดวงจังหวัด

สาขาเชียงใหม่ 1

244 อาคารสำนักงาน ชั้น 2-3 ถนนวิบูลย์ ตำบลหายยา อำเภอเมืองเชียงใหม่ จังหวัดเชียงใหม่ 50100 โทร (053) 284-000 โทรสาร (053) 284-019

สาขานครราชสีมา 2

1242/2 อาคารสำนักงานเดอะมอลล์ ชั้น 7 ห้อง 3A ถนนมิตรภาพ ตำบลในเมือง อำเภอเมือง จังหวัดนครราชสีมา 30000 โทร (044) 288-455 โทรสาร (044) 288-466

สาขารยอง

180/1-2 อาคารสมาพันธ์ ชั้น 2 ถนนสุขุมวิท ตำบลเชิงเนิน อำเภอเมืองระยอง จังหวัดระยอง 21000 โทร (038) 862-022-9 โทรสาร (038) 862-043

สาขาสุมทราสาร

74/27-28 ซ.บางจะเกร็ง 4 ถนนพระราม 2 ต.แม่กลอง อ.เมือง จ.สมุทรสงคราม 75000 โทร (034) 724-062-7 โทรสาร (034) 724-068

สาขาอัญประเทศ

44/4 ถนนบำรุงราษฎร์ ตำบลอัญประเทศ อำเภออัญประเทศ จังหวัดสระแก้ว 27120 โทร (037) 226-347-8 โทรสาร (037) 226-346

คำชี้แจง : ฝ่ายวิจัยหลักทรัพย์ของ บมจ. หลักทรัพย์ เมย์แบงก์ กิมเอ็ง (ประเทศไทย) มี 2 ทีม คือ ฝ่ายวิจัย สำหรับนักลงทุนในประเทศไทย (KELIVE Research) และ ฝ่ายวิจัยนักลงทุนสถาบันต่างประเทศ (Kim Eng Research) อันมีเหตุผลมาจากลักษณะที่แตกต่างในด้าน ลักษณะผู้ลงทุน วัตถุประสงค์ และ กลยุทธ์ ทำได้ค่าแนะนำ และหรือ ราคาเป้าหมายอาจมีความแตกต่างกัน โดย KELIVE Research มีวัตถุประสงค์ที่จะทำบทวิเคราะห์เพื่อสนับสนุนข้อมูลการลงทุนแก่นักลงทุนในประเทศไทย (ท่านสามารถดูรายละเอียดได้จาก <http://kelive.maybank-ke.co.th>) ในขณะที่ Kim Eng Research สำหรับนักลงทุนสถาบันต่างประเทศ (ท่านสามารถดูรายละเอียดได้จาก www.kimengresearch.com.sg) ดังนั้นจึงเป็นเรื่องสำคัญที่นักลงทุนจะต้องอ่าน และทำความเข้าใจ สมมติฐาน และ พื้นฐานของคำแนะนำว่าของแต่ละงานวิจัย

เอกสารฉบับนี้จัดทำขึ้นจากแหล่งข้อมูลที่มี บมจ. หลักทรัพย์ เมย์แบงก์ กิมเอ็ง (ประเทศไทย) เห็นว่าน่าเชื่อถือประกอบกับที่ตนเป็นส่วนของผู้จัดทำ ซึ่งมิได้หมายความว่าข้อมูลดังกล่าวจะต้องถูกต้อง และเอกสารนี้จัดทำขึ้นเพื่อประโยชน์ในการใช้เป็นข้อมูลประกอบการตัดสินใจในการลงทุนเท่านั้น มิได้มีวัตถุประสงค์เพื่อที่จะชักชวนหรือชักนำการซื้อขายหลักทรัพย์โดยเฉพาะหรือเป็นการทั่วไปแต่อย่างใด นักลงทุนพึงใช้ข้อมูลในเอกสารนี้ประกอบกับข้อมูลและความเห็นอื่น ๆ และวิจารณ์เนื้อหาของตนในการตัดสินใจการลงทุนให้เหมาะสมแก่กรณี ทั้งนี้ความเห็นที่แสดงอยู่ในเอกสารนี้เป็นความเห็นส่วนตัวของผู้จัดทำ บมจ. หลักทรัพย์ เมย์แบงก์ กิมเอ็ง (ประเทศไทย) ตลอดจนผู้บริหารและพนักงานของบริษัทฯไม่จำเป็นต้องเห็นพ้องกับความเห็นที่แสดงอยู่ในเอกสารนี้ด้วยแต่อย่างใด