

1 มีนาคม 2555

การแพทย์

BGH

บมจ. กรุงเทพดุสิตเวชการ

Current	Previous	Close	Target	Exp Return	Support	Resistance	CGR 2011
HOLD	HOLD	75.25	79.00	+ 5.0%	74.00	78.00	--

Consolidated earnings

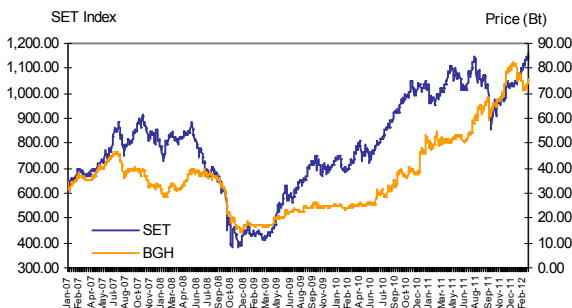
BT (m)	2010	2011	2012E	2013E
Normalized earnings	2,295	3,907	5,021	5,591
Net profit	2,295	4,386	5,021	5,591
Normalized EPS (Bt)	1.84	2.53	3.25	3.62
EPS (Bt)	1.84	2.84	3.25	3.62
% growth Y-Y	29.7	54.1	14.5	11.3
Dividend (Bt)	0.80	1.23	1.41	1.57
BV/share (Bt)	13.07	21.62	21.86	24.08
EV/EBITDA (x)	12.1	14.4	12.0	10.8
Normalized PER (x)	25.2	29.8	23.2	20.8
PER (x)	25.2	26.5	23.2	20.8
PBV (x)	3.6	3.5	3.4	3.1
Dividend yield (%)	1.7	1.6	1.9	2.1
YE No. of shares (million)	1246.0	1545.5	1545.5	1545.5
No. of shares - full dilution	1312.3	1553.4	1553.4	1553.4
Par (Bt)	1.0	1.0	1.0	1.0

Source: Company data, FSS estimates

Share data

Close (29/02/2012)	75.25
SET Index	1,160.90
Foreign limit/actual (%)	20.00/11.09
Paid-up shares (million)	1,545.46
Free float (%)	43.97
Market cap (Bt m)	116,295.78
Avg daily T/O (Bt m) (2012 YTD)	179.27
hi, lo, avg (Bt) (2012 YTD)	84.00, 70.25, 75.35

Source: Setsmarts



Source: SET

Analyst : Sunanta Vasapinyokul, CFA Register No : 019459
 Assistant Analyst : Veeravat Virochpoka
 Tel.: +662 646 9680
 email: sunanta.v@fnsyrus.com
 www.fnsyrus.com

กำไรสุทธิ 4Q11 ใกล้เคียงคาด

BGH ประกาศกำไรสุทธิ 4Q11 ออกมาใกล้เคียงคาดที่ 891 ลบ. -30% Q-Q, +81% Y-Y ส่งผลให้กำไรสุทธิปี 2011 ออกมาที่ 4386 ลบ. +91% Y-Y แต่กำไรปกติอยู่ที่ 3907 ลบ. +70% Y-Y เนื่องจากมีกำไรจากการปรับมูลค่าเงินลงทุนจำนวน 479 ลบ. โดยเราคาดว่า 1Q12 ผลการดำเนินงานจะดีขึ้นทั้ง Q-Q และ Y-Y จากปัจจัยฤดูกาลและผลจากการควบรวมพญาไทและเปาโลช และประโยชน์ระยะสั้นจาก ANB โดยเราคาดว่าปี 2012 กำไรสุทธิจะเติบโต 14.5% Y-Y แต่เนื่องจากราคาหุ้นปรับตัวรับปัจจัยพื้นฐานไปมากแล้วเหลือ Upside จากราคาเป้าหมายเพียง 5% จึงแนะนำ "ถือ"

กำไรสุทธิ 4Q11 ออกมาใกล้เคียงคาดที่ 891 ลบ.

BGH ประกาศกำไรสุทธิ 4Q11 ที่ 891 ลบ. -30% Q-Q เนื่องจากปัจจัยฤดูกาลและผลกระทบจากน้ำท่วม แต่ +81% Y-Y เนื่องจากผลจากการควบรวมพญาไทและเปาโลช รายได้ค่ารักษาพยาบาลเติบโตขึ้น 14% จากรายได้ผู้ป่วยนอกเติบโต 7% และผู้ป่วยในเติบโต 19% (ตัวเลขไม่รวมพญาไทและเปาโลช) จากการส่งต่อผู้ป่วยทั้งจากโรงพยาบาลในเครือข่ายและนอกเครือข่าย หากรวมรายได้จากพญาไทและเปาโลชจะเติบโตถึง 59% Y-Y โดยส่งผลให้กำไรสุทธิปี 2011 ออกมาที่ 4,386 ลบ. +91% Y-Y แต่กำไรปกติเติบโต 70% Y-Y ที่ 3,907 ลบ. เนื่องจากมีกำไรจากการปรับมูลค่าเงินลงทุน 479 ลบ. โดย Gross Margin ปรับตัวลดลงเหลือ 35.5% จาก 36% จากต้นทุนด้านบุคลากรทางการแพทย์เป็นส่วนใหญ่

คาด 1Q12 จะฟื้นตัวน้ำท่วมและปัจจัยฤดูกาล

คาดการณ์การดำเนินงาน 1Q12 จะฟื้นตัวขึ้น โดยจะเติบโตก้าวกระโดด Y-Y จากผลของการควบรวมพญาไทและเปาโลชและปัจจัยฤดูกาลซึ่งจะมีนักท่องเที่ยวเชิงการแพทย์เดินทางเข้ามาใช้บริการมากในเดือนมกราคมและกุมภาพันธ์ ซึ่งคาดว่าจะช่วยให้ผลการดำเนินงานดีขึ้น และ BGH ยังคงได้รับประโยชน์ระยะสั้นจาก บริษัท เอ เอ็น บี แลบบอราตอรีส์ (อำนวยการผลิต) จำกัด (ANB) ผู้ผลิตน้ำเกลือรายใหญ่อันดับ 4 ของประเทศซึ่งเป็นบริษัทย่อยของ BGH ไม่ได้รับผลกระทบจากน้ำท่วมในขณะที่มีบางบริษัทได้รับผลกระทบทำให้ยอดขายเติบโตมากกว่าปกติ โดยเรายังคงประมาณการกำไรสุทธิปี 2012 ที่ 5,021 ล้านบาท +14.5% Y-Y แต่หากพิจารณากำไรปกติจะเติบโตถึง 29% Y-Y

คงแนะนำ ถือ ราคาเหมาะสมปี 2012 ที่ 79 บาท

เรายังคงคำแนะนำ "ถือ" ที่ราคาเหมาะสม 79 บาท สำหรับ BGH เนื่องจากราคาได้สะท้อนปัจจัยพื้นฐานไปมากแล้วเหลือ Upside เพียง 5%

4Q11 Earnings Results

(Bt m)	4Q11	3Q11	%Q-Q	4Q10	%Y-Y	2011	2010	%Y-Y
Revenues	9,987	10,460	-4.5	6,176	61.7	36,726	23,994	53.1
Direct Cost	6,640	6,647	-0.1	4,042	64.3	23,675	15,350	54.2
Gross profit	3,347	3,814	-12.2	2,134	56.8	13,050	8,644	51.0
SG&A costs	1,986	1,956	1.6	1,446	37.3	7,224	5,257	37.4
Norm profit	891	1,273	-30.0	492	81.0	3,907	2,295	70.2
Net profit	891	1,273	-30.0	492	81.0	4,386	2,295	91.1
Gross margin	33.5	36.5	-8.1	34.6	-3.0	35.5	36.0	-1.4
Norm profit margin	8.9	12.2	-26.7	8.0	12.0	10.6	9.6	11.2
Net margin	8.9	12.2	-26.7	8.0	12.0	11.9	9.6	24.9

Source: Company Data

บริษัทหลักทรัพย์ ฟินันเซีย ไซรัส จำกัด (มหาชน)

<p>สำนักงานใหญ่ 999/9 อาคารดิ ออฟฟิศ แอท เซ็นทรัลเวิลด์ ชั้น 17, 18 , 25 ถ.พระราม 1 แขวงปทุมวัน เขตปทุมวัน จ.กรุงเทพมหานคร</p>	<p>สาขา อัลมาลิ้งค์ 25 อาคารอัลมาลิ้งค์ ชั้น 9,14,15 ซ.ชิดลม ถ.เพลินจิต แขวงลุมพินี เขตปทุมวัน จ.กรุงเทพมหานคร</p>	<p>สาขา อัมรินทร์ 496/502 อาคารอัมรินทร์ ทาวเวอร์ ชั้น 20 ถ.เพลินจิต แขวงลุมพินี เขตปทุมวัน จ.กรุงเทพมหานคร</p>	<p>สาขา ลินธอร์ 1 130-132 อาคารลินธอร์ ทาวเวอร์ 1 ชั้น 2 ถ.วิฑู แขวงลุมพินี เขตปทุมวัน จ.กรุงเทพมหานคร</p>	<p>สาขา ลินธอร์ 2 130-132 อาคารลินธอร์ ทาวเวอร์ ชั้น 24 ถ.วิฑู แขวงลุมพินี เขตปทุมวัน จ.กรุงเทพมหานคร</p>
<p>สาขา ลินธอร์ 3 130-132 อาคารลินธอร์ ทาวเวอร์ 3 ชั้น 19 ถ.วิฑู แขวงลุมพินี เขตปทุมวัน จ.กรุงเทพมหานคร</p>	<p>สาขา สุขุมวิท 21 50 อาคารซีเอ็มเอ็ม แกรนด์ เพลส ชั้น 15 ถ.สุขุมวิท 21 (อโศก) แขวงคลองเตยเหนือ เขตวัฒนา จ.กรุงเทพมหานคร</p>	<p>สาขา อโศก 159 อาคารเสริมมิตร ชั้น 17 ซ.สุขุมวิท 21 ถ.สุขุมวิท แขวงคลองเตยเหนือ เขตวัฒนา จ.กรุงเทพมหานคร</p>	<p>สาขา สิลม 191 อาคารซิลม คอมเพล็กซ์ ยูนิต 2, 3-1 ชั้น 21 ถ.สิลม แขวงสลิสม เขตบางรัก จ.กรุงเทพมหานคร</p>	<p>สาขา ฟอรัจนาทาว์น 1 อาคารฟอรัจนาทาว์น ชั้น 23 โซน 113 ถ.รัชดาภิเษก แขวงดินแดง เขตดินแดง จ.กรุงเทพมหานคร</p>
<p>สาขา อัลดีไทย ทาวเวอร์ 2034/52 อาคารอัลดีไทย ทาวเวอร์ ชั้น 11 ยูนิต 11-07/01 ถ.เพชรบุรีตัดใหม่ แขวงบางกะปิ เขตห้วยขวาง จ.กรุงเทพมหานคร</p>	<p>สาขา ไทยซัมมิท ทาวเวอร์ 1 1768 อาคารไทยซัมมิท ทาวเวอร์ ชั้น 2 ถ.เพชรบุรีตัดใหม่ แขวงบางกะปิ เขตห้วยขวาง จ.กรุงเทพมหานคร</p>	<p>สาขา ไทยซัมมิท ทาวเวอร์ 2 1768 อาคารไทยซัมมิท ทาวเวอร์ ชั้น 4, 31 ถ.เพชรบุรีตัดใหม่ แขวงบางกะปิ เขตห้วยขวาง จ.กรุงเทพมหานคร</p>	<p>สาขา เซ็นทรัลพีนีกเล้า 1 7/129-221 อาคารเซ็นทรัล พีนีกเล้า ชั้นที่ 14 ห้อง 1404 ถ.บรมราชชนนี แขวง อรุณอมรินทร์ เขต บางกอกน้อย จ.กรุงเทพมหานคร</p>	<p>สาขา เซ็นทรัลพีนีกเล้า 2 7/3 อาคารเซ็นทรัล พีนีกเล้า ชั้น 14 ห้อง 1408 ถ.บรมราชชนนี แขวง อรุณอมรินทร์ เขตบางกอกน้อย จ.กรุงเทพมหานคร</p>
<p>สาขา เซ็นทรัลพีนีกเล้า 3 7/3 อาคารเซ็นทรัลพลาซ่า ปีนีกเล้า ทาวเวอร์ บี ชั้น 16 ถ.บรมราชชนนี แขวง อรุณอมรินทร์ เขตบางกอกน้อย จ.กรุงเทพมหานคร</p>	<p>สาขา เซ็นทรัลรัตนวิเบศร์ 68/127 หมู่ 8 ถ.รัตนวิเบศร์ แขวงบางกระสือ เขตเมืองนนทบุรี จ.นนทบุรี</p>	<p>สาขา ลาดพร้าว 555 อาคารสา ทาวเวอร์ 2 ยูนิต 1106 ชั้น 11 ถ.พหลโยธิน แขวงจตุจักร เขตจตุจักร จ.กรุงเทพมหานคร</p>	<p>สาขา ประชาชีน 105/1 อาคารบี ชั้น 4 ถ.เทศบาลสงเคราะห์ แขวงลาดยาว เขตจตุจักร จ.กรุงเทพมหานคร</p>	<p>สาขา บางนา 1093 อาคารชุดทาวเวอร์ 1 ออฟฟิศ ชั้น 19 ห้องเลขที่ 1093/105 หมู่ 12 ถ.บางนา-ตราด แขวงบางนา เขตบางนา จ.กรุงเทพมหานคร</p>
<p>สาขา บางกะปิ 3105 อาคารเอ็นมาร์ค ชั้น 3 ห้องเลขที่ เอ 3 อาร 02 ถ.ลาดพร้าว แขวงคลองจั่น เขตบางกะปิ จ.กรุงเทพมหานคร</p>	<p>สาขา นครปฐม 28/16-17 ถ.ยิงเฝ้า ต.สนามจันทร์ อ.เมือง จ.นครปฐม</p>	<p>สาขา ชลบุรี 44 ถ.วชิรปราการ แขวงบางปลาสร้อย เขตเมืองชลบุรี จ.ชลบุรี</p>	<p>สาขา สมุทรสาคร 1045/16-17 ถ.วิเชียรไขภูก ต.มหาชัย อ.เมืองสมุทรสาคร จ.สมุทรสาคร</p>	<p>สาขา ฉะเชิงเทรา 233-233/2 หมู่ 12 ชั้น 1 ถ.ศุภประยูร ต.หน้าเมือง อ.เมืองฉะเชิงเทรา จ.ฉะเชิงเทรา</p>
<p>สาขา เชียงใหม่ 1 191/28.30-34 อาคารศูนย์การค้าข้างคูลาน พลาซ่า ถ.ข้างคูลาน ต.ข้างคูลาน เขตเมืองเชียงใหม่ จ.เชียงใหม่</p>	<p>สาขา เชียงใหม่ 2 191/26 อาคารศูนย์การค้าข้างคูลาน พลาซ่า ถ.ข้างคูลาน ต.ข้างคูลาน อ.เมืองเชียงใหม่ จ.เชียงใหม่</p>	<p>สาขา ขอนแก่น 1 311/16 ถ.กลางเมือง ต.ในเมือง อ.เมืองขอนแก่น จ.ขอนแก่น</p>	<p>สาขา ขอนแก่น 2 26/9 ชั้น 2 หมู่ 7 ถ.ศรีจันทร์ใหม่ ต.ในเมือง อ.เมือง จ.ขอนแก่น</p>	<p>สาขา แม่สาย 119 หมู่ 10 ต.แม่สาย อ.แม่สาย จ.เชียงราย</p>
<p>สาขา สุราษฎร์ธานี 173/83-84 หมู่ 1 ถ.วัดโพธิ์ ต.มะขามเตี้ย อ.เมืองสุราษฎร์ธานี จ.สุราษฎร์ธานี</p>	<p>สาขา หาดใหญ่ 1 29 อาคาร ลี การ์เดนส์ พลาซ่า ชั้น 6 ยูนิตที่ 601/3 ถ.ประชาธิปไตย ต.ในเมือง อ.หาดใหญ่ จ.สงขลา</p>	<p>สาขา หาดใหญ่ 2 106 ถ.ประชาธิปไตย ต.หาดใหญ่ อ.หาดใหญ่ จ.สงขลา</p>	<p>สาขา หาดใหญ่ 3 200/222, 200/224, 200/226 อาคารจุลดิศ หาดใหญ่ พลาซ่า ชั้น2 ถ.นิพัทธ์อุทิศ 3 ต.หาดใหญ่ อ.หาดใหญ่ จ.สงขลา</p>	<p>สาขา ภูเก็ต 22/16-17 ศูนย์การค้าธานีพลาซ่า ถ.หลวงพ่อดิลลอง ต.ตลาดใหญ่ อ.เมืองภูเก็ต จ.ภูเก็ต</p>
<p>สาขา ตรีง 59/28 ถ.ห้วยยอด ต.ทับเที่ยง อ.เมืองตรีง จ.ตรีง</p>	<p>สาขา ตรีง 223/20 ถ.มหาราช ต.ปากน้ำ อ.เมือง จ.ตรีง</p>	<p>สาขา ปัตตานี 300/69/70 หมู่ 4 ต.รูสมิแล อ.เมือง จ.ปัตตานี</p>		

ฝ่ายวิเคราะห์หลักทรัพย์


จิตรา	อมรรธรรม	หัวหน้าฝ่ายวิเคราะห์หลักทรัพย์	0-2646-9966	jitra.a@finsyrus.com
พรสุข	อมรดีกุล	สื่อสาร/ บันทึง/ ชนส่ง/ เหล็ก	0-2646-9964	pornsook.a@finsyrus.com
ทรงกลด	วงศ์ไชย	พลังงาน/ ปีโตรเคมี/ ซิเมนต์	0-2646-9817	songklod.w@finsyrus.com
สุนันทา	วสะภิญญากุล	สถาบันการเงิน	0-2646-9680	sunanta.v@finsyrus.com
วรรัตน์	เผ่าภคคะ	อสังหาริมทรัพย์	0-2646-9856	worarat.p@finsyrus.com
สุรีย์พร	ทีวสะเวทย์	เกษตร / อาหาร/ ค้าปลีก/ อิเลทท	0-2646-9972	sureeporn.t@finsyrus.com
อำนาจ	โงสว่าง	วัสดุก่อสร้าง / ชนส่งและโลจิสติกส์	0-2646-9712	amnart.n@finsyrus.com
วีระวัฒน์	วีโรจนโกคา	โรงพยาบาล / โรงแรม	0-2646-9821	veeravat.v@finsyrus.com
สมชาย	เอนกทวีผล	เทคนิค	0-2646-9967	somchai.a@finsyrus.com
ณัฐพล	คำถาเครือ	Derivatives	0-2646-9820	natapon.k@finsyrus.com
พลลพ	ทวดีพิทักษ์	Translator	0-2646-9711	pollop.t@finsyrus.com
สุภาวดี	เยี่ยมสาอางค์	ฝ่ายผลิตและสนับสนุนข้อมูล	0-2646-9962	supawadee.i@finsyrus.com
สุภาวดี	แชด้ง	ฝ่ายผลิตและสนับสนุนข้อมูล	0-2646-9963	suphawadee.s@finsyrus.com

คำนิยามของคำแนะนำการลงทุน

BUY	"ซื้อ"	เนื่องจากราคาปัจจุบัน ต่ำกว่า มูลค่าตามปัจจัยพื้นฐาน โดยคาดหวังผลตอบแทน 10%
HOLD	"ถือ"	เนื่องจากราคาปัจจุบัน ต่ำกว่า มูลค่าตามปัจจัยพื้นฐาน โดยคาดหวังผลตอบแทน 0% - 10%
SELL	"ขาย"	เนื่องจากราคาปัจจุบัน สูงกว่า มูลค่าตามปัจจัยพื้นฐาน
TRADING BUY	"ซื้อเก็งกำไรระยะสั้น"	เนื่องจากมีประเด็นที่มีผลบวกต่อราคาหุ้นในระยะสั้น แม้ว่าราคาปัจจุบันจะสูงกว่ามูลค่าตามปัจจัยพื้นฐาน
OVERWEIGHT	"ลงทุนมากกว่าตลาด"	เนื่องจากคาดหวังผลตอบแทนที่ สูงกว่า ตลาด
NEUTRAL	"ลงทุนเท่ากับตลาด"	เนื่องจากคาดหวังผลตอบแทนที่ เท่ากับ ตลาด
UNDERWEIGHT	"ลงทุนน้อยกว่าตลาด"	เนื่องจากคาดหวังผลตอบแทนที่ ต่ำกว่า ตลาด

หมายเหตุ : ผลตอบแทนที่คาดหวังอาจเปลี่ยนแปลงตามความเสี่ยงของตลาดที่เพิ่มขึ้น หรือลดลงในขณะนั้น

Thai Institute of Directors Association (IOD) - Corporate Governance Report Rating 2011



ADVANC	BKI	GRAMMY	LPN	PTTCH**	SC	TIPCO
AOT	BMCL	HEMRAJ	MCOT	PTTEP	SCB	TISCO
BAFS	CPN	ICC	NMG	QH	SCC	TKT
BANPU	CSL	IRPC	PS	RATCH	SE-ED	TMB
BAY	EASTW	KBANK	PSL	ROBINS	SIS	TOP
BBL	EGCO	KK	PTT	RS	THRE	
BCP	ERW	KTB	PTTAR**	SAT	TIP	

**วันที่ 18 ตุลาคม 2554 PTTAR กับ PTTCH ความรวมกิจการเป็น PTTGC


ช่วงคะแนน

100-90
80-89
70-79
60-69
50-59
<50



ความหมาย

ดีเลิศ
ดีมาก
ดี
ดีพอใช้
ผ่าน
n/a



ACAP	BROOK	DTC	KCE	MFC	PG	SEAFCO	STEC	TNITY	TYM
AF	BTS	ECL	KEST	MFEC	PHATRA	SFP	SUSCO	TNL	UAC
AMANAH	BWG	FORTH	KGI	MILL	PM	SICCO**	SVI	TOG	UMI
AMATA	CENTEL	GBX	KSL	MINT	PR	SINGER	SYMC	TPC	UP
AP	CGS	GC	KWC	MK	PRANDA	SIRI	SYNTEC	TRC	UPOIC
ASIMAR	CIMBT	GFPT	L&E	MTI	PRG	SITHAI	TASCO	TRT	UV
ASP	CK	GLOW	LANNA	NBC	PT	SMT	TCAP	TRU	VNT
AYUD	CM	HANA	LH	NCH	PYLON	SNC	TFD	TRUE	WACOAL
BEC	CPALL	HMPRO	LOXLEY	NINE	S&J	SPALI	TFI	TSC	WAVE
BECL	CPF	HTC	LRH	NKI	S&P	SPI	THAI	TSTE	ZMICO
BFIT	CSC	IFEC	LST	NOBLE	SABINA	SPPT	THCOM	TSTH	
BH	DELTA	INET	MACO	OCC	SAMCO	SSF	THIP	TTA	
BIGC	DEMCO	INTUCH	MAJOR	OGC	SCCC	SSSC	TIC	TTW	
BJC	DRT	IVL	MAKRO	OISHI	SCG	STA	TK	TUF	
BLA	DTAC	JAS	MBK	PB	SCSMG	STANLY	TMT	TVO	

**SICCO ขอเลิกถอนหลักทรัพย์จากการเป็นหลักทรัพย์จดทะเบียนในวันที่ 7 ตุลาคม 2554



2S	BAT-3K	CNS	FSS	ITD	MATI	OFM	QLT	SMK	TF	TPIPL	VARO
A	BGT	CNT	GENCO	JTS	MBAX	PAF	RASA	SMM	TGCI	TPP	VIBHA
AEONTS	BLAND	CPI	GFM	JUTHA	M-CHAI	PAP	RCI	SPC	THANA	TR	VNG
AFC	BNC	CPL	GL	KASET	MCS	PATO	RCL	SPC	THANI	TTCL	WG
AGE	BOL	CRANE	GLAND	KDH	MDX	PDI	ROJNA	SST	TICON	TTI	WORK
AH	BROCK	CSP	GLOD	KH	MJD	PHOL	RPC	STAR	TIW	TWFP	YUASA
AHC	BSBM	CSR	GUNKUL	KKC	MOONG	PICO	SAUCE	SUC	TKS	TWZ	
AI	BTNC	CTW	GYT	KMC	MPIC	PL	SCBLIF	SVOA	TLUXE	TYCN	
AIT	CCET	DCC	HFT	KTC	MSC	POST	SCP	SWC	TMD	UBIS	
AJ	CFRESH	DRACO	HTECH	KWH	NC	PPM	SENA	SYNEX	TNH	UEC	
AKR	CHARAN	EASON	IFS	KYE	NEP	PREB	SHANG	TBSP	TNPC	UOBKH	
APRINT	CI	EIC	ILINK	LALIN	NNCL	PRECHA	SIAM	TCB	TOPP	UPF	
APURE	CITY	ESSO	IRC	LEE	NSI	PRIN	SIMAT	TCC	TPA	US	
AS	CMO	FE	IRCP	LHK	NTV	PTL	SKR	TCP	TPAC	UT	
ASK	CMR	FOCUS	IT	MATCH	NWR	Q-CON	SMIT	TEAM	TPCORP	UVAN	

IOD (IOD Disclaimer)

ผลสำรวจการกำกับดูแลกิจการบริษัทจดทะเบียนที่แสดงไว้ เป็นผลที่ได้จากการสำรวจและประเมินข้อมูลที่บริษัทจดทะเบียนในตลาดหลักทรัพย์แห่งประเทศไทย และตลาดหลักทรัพย์ เอ็ม เอ ไอ ("บริษัทจดทะเบียน") เปิดเผยต่อสาธารณะ และเป็นข้อมูลที่ผู้ลงทุนทั่วไปสามารถเข้าถึงได้ ผลสำรวจดังกล่าวจึงเป็นการนำเสนอข้อมูลในมุมมองของบุคคลภายนอกต่อมาตรฐานการกำกับดูแลกิจการของบริษัทจดทะเบียน โดยไม่ได้เป็นการประเมินผลการปฏิบัติงานหรือการดำเนินกิจการของบริษัทจดทะเบียน อีกทั้งมิได้ใช้ข้อมูลภายในของบริษัทจดทะเบียนในการประเมิน ดังนั้น ผลสำรวจที่แสดงนี้จึงไม่ได้เป็นการรับรองถึงผลการปฏิบัติงานหรือการดำเนินการของบริษัทจดทะเบียน และไม่ถือเป็นการให้คำแนะนำในการลงทุนในหลักทรัพย์ของบริษัทจดทะเบียนหรือคำแนะนำใดๆ ผู้ใช้ข้อมูลจึงควรใช้วิจารณญาณของตนเองในการวิเคราะห์และตัดสินใจในการใช้ข้อมูลใด ๆ ที่เกี่ยวกับบริษัทจดทะเบียนที่แสดงในผลสำรวจนี้

ทั้งนี้ บริษัทหลักทรัพย์ ฟินันเซีย ไซรัส จำกัด (มหาชน) มิได้ยืนยันหรือรับรองถึงความครบถ้วนและถูกต้องของผลสำรวจดังกล่าวแต่อย่างใด

รายงานฉบับนี้จัดทำโดยบริษัทหลักทรัพย์ ฟินันเซีย ไซรัส จำกัด (มหาชน) "บริษัท" ข้อมูลที่ปรากฏในรายงานฉบับนี้ถูกจัดทำขึ้นบนพื้นฐานของแหล่งข้อมูลที่เชื่อว่าหรือควรเชื่อว่าจะมีความน่าเชื่อถือและ/หรือมีความถูกต้อง อย่างไรก็ตามบริษัทไม่รับรองความถูกต้องครบถ้วนของข้อมูลดังกล่าว ข้อมูลและความเห็นที่ปรากฏอยู่ในรายงานฉบับนี้อาจมีการเปลี่ยนแปลง แก้ไข หรือเพิ่มเติมได้ตลอดเวลาโดยไม่ต้องแจ้งให้ทราบล่วงหน้า บริษัทไม่มีความประสงค์ที่จะชี้แจงหรือชี้ชวนให้ผู้ลงทุน ลงทุนซื้อหรือขายหลักทรัพย์ตามที่ปรากฏในรายงานฉบับนี้ รวมทั้งบริษัทไม่ได้รับประกันผลตอบแทนหรือราคาของหลักทรัพย์ตามข้อมูลที่ปรากฏแต่อย่างใด บริษัทจึงไม่รับผิดชอบต่อความเสียหายใดๆ ที่เกิดขึ้นจากการนำข้อมูลหรือความเห็นในรายงานฉบับนี้ไปใช้ไม่ว่ากรณีใดก็ตาม ผู้ลงทุนควรศึกษาข้อมูลและใช้ดุลยพินิจอย่างรอบคอบในการตัดสินใจลงทุน

บริษัทขอสงวนลิขสิทธิ์ในข้อมูลและความเห็นที่ปรากฏอยู่ในรายงานฉบับนี้ ห้ามมิให้ผู้ใดนำข้อมูลและความเห็นในรายงานฉบับนี้ไปใช้ประโยชน์ คัดลอก ตัดแปลง ทำซ้ำ นำออกแสดงหรือเผยแพร่ต่อสาธารณชนไม่ว่าทั้งหมดหรือบางส่วน โดยไม่ได้รับอนุญาตเป็นลายลักษณ์อักษรจากบริษัทล่วงหน้า

การลงทุนในหลักทรัพย์มีความเสี่ยง ผู้ลงทุนควรศึกษาข้อมูลและพิจารณาอย่างรอบคอบก่อนการตัดสินใจลงทุน