

# Trend Trading

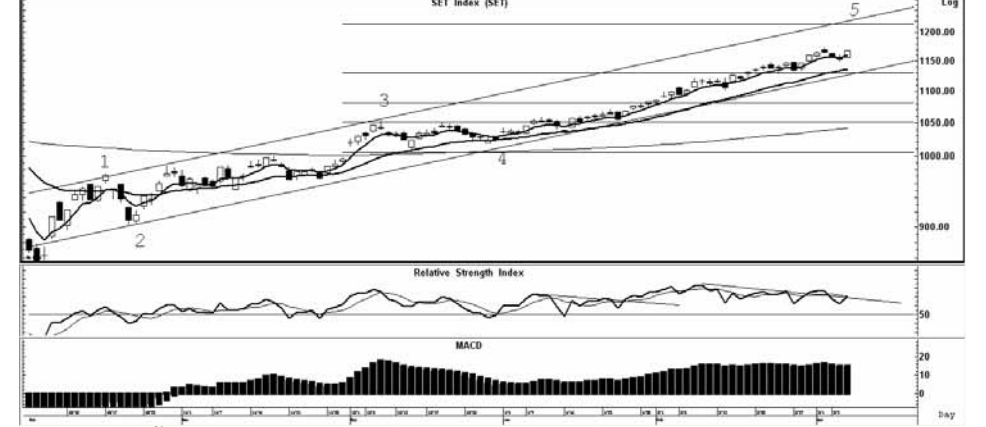
9 มีนาคม 2555



## Rising Three..กลับมาเดินหน้าต่อ

SET Index	1,168.31	+15.15 จุด	+1.31%	มูลค่าการซื้อขาย	35,757 ล้านบาท
-----------	----------	------------	--------	------------------	----------------

ซื้อ/ขายสุทธิแยกตามกลุ่มพลังงาน (ล้านบาท)					
นักลงทุนสถาบัน	-1,170 ล้านบาท	นักลงทุนต่างประเทศ	-1,667 ล้านบาท		
นักลงทุนรายย่อย	+1,187 ล้านบาท	บัญชีบริษัทหลักทรัพย์	+1,651 ล้านบาท		



### คาดการณ์กรอบดัชนี

แนวรับ 1164-1160  
แนวต้าน 1170-1172 , 1177-1180

### ภาพเมื่อวาน

- การแข็งค่าขึ้นของเงินบาท ทิศทางของตลาดต่างประเทศที่ดีขึ้น เป็นปัจจัยหนุนให้ SET ดิดกลับโดยไม่ต่ำกว่าแนวรับ 1153-1150 จุด ขึ้นมาปิดตรงแนวต้าน 1165-1168 จุดที่ให้ไว้
- กลุ่มหลักอย่างธนาคาร สื่อสาร และ พลังงานมีแรงซื้อกลับเข้ามาค่อนข้างชัดเจน(+2.20% +2.16% และ +1.03% ตามลำดับ) บิโตรอ่อนลงเล็กน้อย(-0.01%)แต่แนวโน้มยังดีอยู่
- ปริมาณซื้อขายเพิ่มขึ้นจากวันก่อน+13.79% จำนวนหุ้นบวก : หุ้นลบ = 354 : 210
- แต่นักลงทุนต่างประเทศกลับมีขายสุทธิ 1,667 ลบ. เป็นครั้งแรกนับตั้งแต่ 13 ก.พ.ที่ผ่านมา (ยอดสะสมเดือนมี.ค.ซื้อสุทธิ 6,396 ลบ.)

### คาดการณ์วันนี้

- การปรับสูงขึ้นแรงเมื่อวานนี้หลังจากลงติดต่อกันมาสามวันโดยไม่ต่ำกว่าแนวรับ 1153-1150 จุดลงไป (ใกล้เคียงกับรูปแบบ Rising Three) และการกลับมาปรับสูงขึ้นของตลาดต่างประเทศ น่าจะทำให้ SET กลับมามีทิศทางที่เป็นบวกอีกครั้ง
- โดยเฉพาะถ้าฟัน 1170-1172 จุดขึ้นไปได้ หรือไม่พลิกกลับลงไปต่ำกว่า 1160 จุด ที่จะทำให้ความเสี่ยงที่จะหลุดแนวรับสำคัญในระยะสั้น 1150 จุดกลับมาเพิ่มขึ้นอีกครั้ง
- กลุ่มที่น่าจะขึ้นนำทิศทางของ SET น่าจะเป็นกลุ่มธนาคาร(ถ้าปรับขึ้นต่อเนื่อง) กลุ่มสื่อสาร รวมไปถึงค่าปลีกที่ขึ้นต่อเนื่องมาก่อนหน้านี้
- ตัวแปรอาจจะอยู่ที่นักลงทุนต่างประเทศว่าจะขายต่อเนื่องจากเมื่อวานนี้หรือไม่

### หุ้นน่าสนใจ

ถ้ามี rebound เหนือ 1150 จุด ช้อนซื้อไว้หาจังหวะทำกำไรบ้างยื่นเหนือ1160 จุด ค่อยถือต่อ TMB ขึ้นแรงหลังสร้างฐานแถวๆ 1.70 ก่อนหน้านี้ ไม่กลับมาต่ำกว่า 1.75-1.74 น่าจะไปต่อ  
แนวรับ 1.75-1.74  
แนวต้าน 1.82-1.83, 1.88  
DTAC มีแรงซื้อกลับหลังจากก่อนหน้านี้อ่อนตัวลงแต่ไม่ต่ำกว่าแนวรับ 71+/-0.25  
แนวรับ 73-72.50, 71+/-0.25  
แนวต้าน 76 , 78  
RAIMON ไม่กลับไปต่ำกว่า 1.44-1.43 ถือ / ซื้อเล่นสั้นต่อตามสัญญาณทางเทคนิค  
แนวรับ 1.50-1.48, 1.43 (stop loss)  
แนวต้าน 1.60, 1.70-1.72

### SET50 Index



อยู่ที่ 823.07 จุด+1.51% ดิดกลับมาที่ 820-825 จุดตามคาด น่าจะกลับมาเดินหน้าต่อไปหาเป้าหมายที่ 835 จุด  
แข็งแรงเมื่อเทียบกับ SET : SCB TCAP BH กลุ่มค้าปลีก  
ขณะที่ STA CPF PTTGC SCC SCCC BANPU ESSO เซลล์ตัว /อ่อนตัวหลังจากขึ้นต่อเนื่องก่อนหน้านี้  
มีโอกาสสวิงขึ้น: ธนาคาร CPN LH GLOW BGH THAI DTAC DELTA TRUE

### SETBANK



อยู่ที่ 433.23 จุด จากแรงซื้อวานนี้ ทำให้มีรูปแบบที่ดีที่จะพันจุดสูงสุดก่อนหน้านี้ที่ 434.19 จุด เพื่อจะขึ้นไปเคลื่อนไหวในช่วง 440-450 จุด / สูงกว่านั้น เว้นแต่ว่าจะเกิดการพลิกกลับลงมาต่ำกว่า 425 จุด  
SCB อาจมีการปรับลดลงมาบ้างจากการขึ้นแรงเมื่อวาน แต่โดยรูปแบบราคาที่น่าจะมีทิศทางที่เป็นบวกต่อ รองๆลงไปก็มี TCAP TMB ส่วนธนาคารใหญ่อื่นอาจต้องรอการยืนยันในวันนี้อีกวัน

**Disclaimer:** เอกสาร/รายงานฉบับนี้จัดทำขึ้นบนพื้นฐานข้อมูลที่เปิดเผยต่อสาธารณชน ซึ่งพิจารณาแล้วว่ามีที่น่าเชื่อถือ อย่างไรก็ตาม บมจ.หลักทรัพย์กรุงศรี มิอาจรับรองความถูกต้องและความสมบูรณ์ของข้อมูลดังกล่าวได้ บทความดังกล่าวเป็นเพียงแนวคิดของผู้จัดทำเพื่อใช้เป็นข้อมูลประกอบการตัดสินใจในการลงทุน บริษัทฯ ขอสงวนสิทธิ์ในการเปลี่ยนแปลงความเห็นหรือประมาณการต่างๆที่ปรากฏในเอกสาร/รายงานฉบับนี้โดยไม่ต้องแจ้งให้ทราบล่วงหน้าต่อนักลงทุนโปรดใช้ดุลพินิจอย่างรอบคอบในการพิจารณาการลงทุน

หลักทรัพย์	ราคาปิด	-/+ (%)	แนวรับ	แนวต้าน	ความเห็น
IVL	40	-0.62	39+/-0.50 , 37.50	41+/-0.25 , 42.50-43*	เมื่อวานนี้อ่อนกว่าภาพรวม แต่แนวโน้มยังเป็นบวก ถือ / ซื้ออ่อนตัวเพื่อตั้งจังหวะดีดกลับ แต่ไม่ควรต่ำกว่า 37.50
TRUE	3.62	+10.37	3.58 , 3.50-3.46	3.70-3.74 , 3.80	ขึ้นแรง ถ้าไม่กลับไปต่ำกว่า 3.46 (เส้นค่าเฉลี่ย 200 วัน) ที่ทะลุขึ้นมายังมีทิศทางที่เป็นบวกต่อ
SCB	136	+4.62	134-133, 130/ต่ำกว่า	138 , 140	ถ้าขึ้นต่อทันที อาจไม่ฟัน 138 รอจังหวะอ่อนตัวดีกว่า แต่ก็ไม่ควรกลับไปต่ำกว่ากรอบแนวต้าน 133 ที่ทะลุขึ้นมา
PTT	357	+1.31	350 , 345-340(ปิด gap)	358 , 362-365 , 370 /สูงกว่า	มีแรงซื้อกลับแต่ยังไม่ฟันแนวต้าน 358 แต่ถ้าไม่กลับไปต่ำกว่า 350 เหมือนที่ผ่านมา ถือ/ซื้อตั้งจังหวะดีดกลับ
BANPU	634	-0.63	626 / ต่ำกว่า	646-650 , 660-664	มีแรงซื้อเข้ามาหลังไม่ต่ำกว่าแนวรับ 626 ตามที่บอกไว้ แต่ถ้าจะถือต่อยาวๆ ควรรอให้ฟัน 646-650 ให้ได้ก่อน
BBL	176	+1.44	173-172 , 170	176-177 , 180-181	ดีดกลับมาที่แนวต้าน 176-177 ผ่านได้ถือ / ซื้อกลับถ้าอ่อนตัวลงมาแต่ไม่ต่ำกว่า 170
KBANK	145.50	+1.04	142 , 140-138	146 , 148-149	ดีดกลับมาที่แนวต้าน 146 ผ่านได้ถือ / ซื้อกลับถ้าอ่อนตัวลงมาแต่ไม่ต่ำกว่า 140-138
JAS	2.54	-1.55	2.50-2.46	2.68-2.70 , 2.76-2.80	ไม่กลับลงไปต่ำกว่า 2.50-2.46 อาจจะซื้อกลับเพื่อเล่นสั้นได้ แต่หาจังหวะทำกำไร ไม่ถือ ถ้าไม่ฟันแนวต้านแรก
DTAC	74	+3.50	73-72.50 , 71+/-0.25	75-76 , 78	มีแรงซื้อกลับหลังไม่ต่ำกว่าแนวรับ 71+/-0.25 มีโอกาสปรับขึ้นต่อถ้าฟัน 75-76 ได้
CPF	36.50	+0.69	36.50-36, 35(stop loss)	37-37.25 , 38(peak / สูงกว่า)	แตะ peak เดิมก่อนจะอ่อนลงมา แต่ถ้าไม่ต่ำกว่า 36 ถือ/ซื้ออ่อนตัวเพื่อตั้งจังหวะดีดกลับ

## Update หลักทรัพย์ที่น่าสนใจใน 2 วันที่ผ่านมา

TCAP	ปิดที่ 29.25 (0.00%) ชะลอการขึ้นจากวันก่อน แนวโน้มยังเป็นบวก โดยเฉพาะถ้าไม่กลับไปต่ำกว่า 28+/-0.25 ถือต่อ / ซื้อรอทำกำไรตามแนวต้าน (30-30.50 และ 31.50-32 ตามลำดับ)
HMPRO	ปิดที่ 13.40 (+7.20%) บวกแรงถ้าซื้อไว้ตามที่แนะนำ อาจทำกำไรระยะสั้นตรงแนวต้าน 13.80 ที่ให้ไว้สักกรอบ
CWT	ปิดที่ 11.10(-1.77%) อ่อนตัวสวนภาพรวม แต่แนวโน้มยังดี โดยเฉพาะถ้าไม่ต่ำกว่า 10.70 ถือต่อ ยังมีโอกาสกลับขึ้นไปแนวต้าน 11.80-12 / สูงกว่า
IVL	ปิดที่ 40(-0.62%) เมื่อวานนี้อ่อนกว่าภาพรวม แต่แนวโน้มยังเป็นบวก ถือ / ซื้ออ่อนตัวเพื่อตั้งจังหวะดีดกลับที่แนวรับ 39+/-0.50 แต่ไม่ควรต่ำกว่า 37.50(stop loss สำหรับระยะสั้น) แนวต้าน 41+/-0.25 และ 42.50-43
THCOM	ปิดที่ 14.60 (+2.82%) ชนแนวต้านแรก (14.50-14.60) ถ้าผ่านได้ หรือ ย่อลงไม่ต่ำกว่า 14.20-14 ถือต่อ รอทำกำไรที่แนวต้านถัดไป 15
QH	ปิดที่ 1.86(+1.64%) ไม่ต่ำกว่าแนวรับ 1.85-1.83 ยังมีโอกาสดีดกลับขึ้นไป 1.90-1.92 หรือสูงกว่า แต่ตัดขาดทุนถ้าต่ำกว่า 1.77 ลงไป

วันชัย บุญประเสริฐ  
Analyst Registration No. 004974



ADVANC	AOT	BAFS	BANPU	BAY	BBL	BCP	BKI	BMCL	CPN
CSL	EASTW	EGCO	ERW	GRAMMY	HEMRAJ	ICC	IRPC	KBANK	KK
KTB	LPN	MCOT	NMG	PS	PSL	PTT	PTTAR***	PTTCH***	PTTEP
QH	RATCH	ROBINS	RS	SAT	SC	SCB	SCC	SE-ED	SIS
THRE	TIP	TIPCO	TISCO	TKT	TMB	TOP			

\*\*\*วันที่ 18 ตุลาคม 2554 PTTAR กับ PTTCH ควบรวมกิจการเป็น PTTGC








ACAP	AF	AMANAH	AMATA	AP	ASIMAR	ASP	AYUD	BEC	BECL
BFIT	BH	BIGC	BJC	BLA	BROOK	BTS	BWG	CENTEL	CGS
CIMBT	CK	CM	BPALL	CPF	CSC	DELTA	DEMCO	DRT	DTAC
DTC	ECL	FORTH	GBX	GC	GFPT	GLOW	HANA	HMPRO	HTC
IFEC	INET	INTUCH	IVL	JAS	KCE	KEST	KGI	KSL	KWC
L&E	LANNA	LH	LOXLEY	LRH	LST	MACO	MAJOR	MAKRO	MBK
MFC	MFEC	MILL	MINT	MK	MTI	NBC	NCH	NINE	NKI
NOBLE	OCC	OGC	OISHI	PB	PG	PHATRA	PM	PR	PRANDA
PRG	PT	PYLON	S & J	S&P	SABINA	SAMCO	SCCC	SCG	SCSMG
SEAFCO	SFP	SICCO***	SINGER	SIRI	SITHAI	SMT	SNC	SPALI	SPI
SPPT	SSF	SSSC	STA	STANLY	STEC	SUSCO	SVI	SYMC	SYNTEC
TASCO	TCAP	TFD	TFI	THAI	THCOM	THIP	TIC	TK	TMT
TNITY	TNL	TOG	TPC	TRC	TRT	TRUE	TSC	TSTE	TSTH
TTA	TTW	TUF	TVO	TYM	UAC	UMI	UP	UPOIC	UV
VNT	WACOAL	WAVE	ZMICO						

\*\*\*SICCO ขอเพิกถอนหลักทรัพย์จากการเป็นหลักทรัพย์จดทะเบียน ในวันที่ 7 ตุลาคม 2554



2S	A	AEONTS	AFC	AGE	AH	AHC	AI	AIT	AJ
AKR	APRINT	APURE	AS	ASK	BAT-3K	BGT	BLAND	BNC	BOL
BROCK	BSBM	BTNC	CCET	CFRESH	CHARAN	CI	CITY	CMO	CMR
CNS	CNT	CPI	CPL	CRANE	CSP	CSR	CTW	DCC	DRACO
EASON	EIC	ESSO	FE	FOCUS	FSS	GENCO	GFM	GL	GLAND
GOLD	GUNKUL	GYT	HFT	HTECH	IFS	ILINK	IRC	IRCP	IT
ITD	JTS	JUTHA	KASET	KDH	KH	KKC	KMC	KTC	KWH
KYE	LALIN	LEE	LHK	MATCH	MATI	MBAX	M-CHAI	MCS	MDX
MJD	MOONG	MPIC	MSC	NC	NEP	NNCL	NSI	NTV	NWR
OFM	PAF	PAP	PATO	PDI	PHOL	PICO	PL	POST	PPM
PREB	PRECHA	PRIN	PTL	Q-CON	QLT	RASA	RCI	RCL	ROJNA
RPC	SAUCE	SCBLIF	SCP	SENA	SHANG	SIAM	SIMAT	SKR	SMIT
SMK	SMM	SPC	SPG	SST	STAR	SUC	SVOA	SWC	SYNEX
TBSP	TCB	TCC	TCP	TEAM	TF	TGCI	THANA	THANI	TICON
TIW	TKS	TLUXE	TMD	TNH	TNPC	TOPP	TPA	TPAC	TPCORP
TPIPL	TPP	TR	TTCL	TTI	TWFP	TWZ	TYCN	UBIS	UEC
UOBKH	UPF	US	UT	UVAN	VARO	VIBHA	VNG	WG	WORK
YUASA									

ช่วงคะแนน	สัญลักษณ์	ความหมาย
90-100		ดีเลิศ
80-89		ดีมาก
70-79		ดี
60-69		ดีพอใช้
50-59		ผ่าน
ต่ำกว่า 50	-	-

### Disclaimer

การเปิดเผยผลการสำรวจของสมาคมส่งเสริมสถาบันกรรมการบริษัทไทย (IOD) ในเรื่องการกำกับดูแลกิจการ (Corporate Governance) นี้ เป็นการดำเนินการตามนโยบายของสำนักงานคณะกรรมการกำกับหลักทรัพย์และตลาดหลักทรัพย์ โดยการสำรวจของ IOD เป็นการสำรวจและประเมินจากข้อมูลของบริษัทจดทะเบียนในตลาดหลักทรัพย์แห่งประเทศไทย และตลาดหลักทรัพย์ เอ็มเอไอ (MAI) ที่มีการเปิดเผยต่อสาธารณะและเป็นข้อมูลที่ผู้ลงทุนทั่วไปสามารถเข้าถึงได้ ดังนั้น ผลสำรวจดังกล่าวจึงเป็นการนำเสนอในมุมมองของบุคคลภายนอก โดยไม่ได้เป็นการประเมินการปฏิบัติ และมิได้มีการใช้ข้อมูลภายในเพื่อการประเมิน

ผลสำรวจดังกล่าวเป็นผลการสำรวจ ณ วันที่ปรากฏในรายงานการกำกับดูแลกิจการของบริษัทจดทะเบียนไทยเท่านั้น ดังนั้น ผลการสำรวจจึงอาจเปลี่ยนแปลงได้ภายหลังวันดังกล่าว ทั้งนี้ บริษัทหลักทรัพย์ กรุงศรี จำกัด (มหาชน) มิได้ยืนยันหรือรับรองถึงความถูกต้องของผลการสำรวจดังกล่าวแต่อย่างใด



## บริษัทหลักทรัพย์ กรุงศรี จำกัด (มหาชน)

### สำนักงานใหญ่

550 อาคาร ธนาคารกรุงศรีอยุธยา จำกัด (มหาชน) สำนักเพลินิจิต ชั้น 5  
ถนนเพลินิจิต แขวงลุมพินี เขตปทุมวัน กรุงเทพฯ 10330  
โทร. 0-2659-7000 โทรสาร 0-2646-1111  
Internet Trading: 0-2659-7777

### สาขา

#### สาขาเอ็มโพเรียม

622 เอ็มโพเรียมทาวเวอร์ ชั้น 10 ถนนสุขุมวิท 24  
แขวงคลองตัน เขตคลองตัน กรุงเทพฯ 10110  
โทร. 0-2695-4500 โทรสาร 0-2695-4599

#### สาขาเซ็นทรัลบางนา

589/151 อาคารเซ็นทรัลซีทีทาวเวอร์ 1 ออฟฟิศ ชั้น 27  
ถนนบางนา-ตราด แขวง-เขต บางนา กรุงเทพฯ 10260  
โทร. 0-2763-2000 โทรสาร 0-2399-1448

#### สาขาพระราม 2

111/917-919 ถนนพระราม 2  
แขวงแสมดำ เขตบางขุนเทียน กรุงเทพฯ 10150  
โทร. 0-2895-9575 โทรสาร 0-2895-9557

#### สาขาถนนวิภาวดีรังสิต

ที่ทำการ ธนาคารกรุงศรีอยุธยา จำกัด (มหาชน)  
สาขาถนนวิภาวดีรังสิต (ชั้นทาวเวอร์ส)  
123 ถนนวิภาวดีรังสิต แขวงจอมพล เขตจตุจักร  
กรุงเทพฯ 10900  
โทร. 0-2273-8388 โทรสาร 0-2273-8399

#### สาขาชลบุรี

64/17 ถนนสุขุมวิท ตำบลบางปลาสร้อย อำเภอเมือง  
จ.ชลบุรี 20000  
โทร. 0-3879-0430 โทรสาร 0-3879-0425

#### สาขาหาดใหญ่

90-92-94 ธนาคารกรุงศรีอยุธยา จำกัด (มหาชน) ถนนนิพัทธ์อุทิศ 1 ตำบล  
หาดใหญ่ อำเภอหาดใหญ่ จังหวัดสงขลา 90110  
โทร. 074- 221-229 โทรสาร 074-221-411

#### สาขานครปฐม

67/1 ถนนราชดำเนิน ตำบลพระปฐมเจดีย์ อำเภอเมือง  
จ.นครปฐม 73000  
โทร. 0-3427-5500-7 โทรสาร 0-3421-8989

#### สาขาสุพรรณบุรี

249/171-172 หมู่ 5 ตำบลท่าระหัด  
อำเภอเมืองสุพรรณบุรี จ.สุพรรณบุรี 72000  
โทร. 0-3550-1234 โทรสาร 0-3552-2449

#### สาขานครราชสีมา

168 ถนนจอมพล ตำบลในเมือง อำเภอเมืองนครราชสีมา  
จ.นครราชสีมา 30000  
โทร. 0-4425-1211-4 โทรสาร 0-4425-1215

#### สาขาขอนแก่น

ธนาคารกรุงศรีอยุธยา จำกัด (มหาชน) สาขาขอนแก่น  
114 ถนนศรีจันทร์ ตำบลในเมือง อำเภอเมือง จ.ขอนแก่น 40000  
โทร. 0-4322-6120 โทรสาร 0-4322-6180

#### สาขาเชียงใหม่

ธนาคารกรุงศรีอยุธยา จำกัด (มหาชน) สาขาประตูช้างเผือก  
70 ถนนช้างเผือก ตำบลศรีภูมิ อำเภอเมือง จ.เชียงใหม่ 50200  
โทร. 0-5321-9234 โทรสาร 0-5321-9247

#### สาขาเชียงราย

ธนาคารกรุงศรีอยุธยา จำกัด (มหาชน) สาขาเชียงราย  
231-232 ถนนธนาสัย ตำบลเวียง อำเภอเมือง จ.เชียงราย 57000  
โทร. 0-5371-6489 โทรสาร 0-5371-6490

#### สาขาพิษณุโลก

ธนาคารกรุงศรีอยุธยา จำกัด (มหาชน) สาขาพิษณุโลก  
275/1 ถนนพิชัยสงคราม ตำบลในเมือง อำเภอเมือง จ.พิษณุโลก 65000  
โทร. 0-5530-3360 โทรสาร 0-5530-2580

Analyst Team	Name	Sector Coverage	E-mail
<b>Central line:</b> 66.2659.7000 ext.5017, 5018 Fax:66.2646.1103	กษมพันธ์ เหมนิลรัตน์	Hotel, Steel	kasamapon.hamnilrat@krungsrisecurities.com
	สิทธิเดช ประเสริฐรุ่งเรือง	Electronics, Transportation, Agribusiness	sittidath.prasertrunguang@krungsrisecurities.com
	ชาตรี ศรีสมัยเจริญ	Property, Contractor, Construction Materials	chatree.srismaicharoen@krungsrisecurities.com
	ชาญวุธ เตชอมรธนกิจ	Energy, Petrochemical	chamvut.taechaamorntanakij@krungsrisecurities.com
	ธนเดช รังษีธนานนท์	Banking, Finance & Securities, Commerce	tanadech.rungsriathananon@krungsrisecurities.com
	ถกล บรรจงรักษ์	Automotive, Healthcare, ICT	thakol.banjongruck@krungsrisecurities.com
	อดิศักดิ์ ผู้พิพัฒน์หิรัญกุล	Strategy	adisak.phupiphathirungul@krungsrisecurities.com
	วันชัย บุญประเสริฐ	Technical	wanchai.bunprasert@krungsrisecurities.com

#### คำแนะนำในการลงทุน

- ซื้อ** - หุ้นที่มีปัจจัยพื้นฐานดีและคาดหวังอัตราผลตอบแทนรวมจากการลงทุนเกินกว่า 10% ภายในระยะเวลา 1 ปีข้างหน้า
- ถือ** - หุ้นที่มีปัจจัยพื้นฐานดีและคาดหวังอัตราผลตอบแทนรวมจากการลงทุนระหว่าง 5-10% ภายในระยะเวลา 1 ปีข้างหน้า
- ขาย** - หุ้นที่มีราคาสูงเกินกว่ามูลค่าพื้นฐาน หรือมีปัจจัยพื้นฐานอ่อนแอ
- เก็งกำไร** - หุ้นที่มีปัจจัยพื้นฐานอ่อนแอ แต่มีประเด็นที่สามารถเก็งกำไรได้ในช่วงระยะเวลาหนึ่ง