



Strategist Team Maybank KimEng

Mayuree Chowvikran, CISA

Analyst

662-6586300 x 1440

Padon Vannarat

Equity Analyst

662-6586300 x 1450

Chaiyachoke Suwisuttangkul

Economist

662-6586300 x 1540

Chatchai Jindarat

Analyst

662-6586300 x 1401

Twitter Channel

<http://twitter.com/YipNgenYipTong>

กลยุทธ์วันนี้

Rebounds

ประเด็นสำคัญวันนี้ ตลาดหุ้นไทยวานนี้ปรับฐานลงเป็นวันที่ 2 อีก 8.53 จุด ปิดที่ 1150.18 จุด ด้วยมูลค่าการซื้อขาย 30,326 ล้านบาท เมื่อจีนรายงานตัวเลขเศรษฐกิจออกมาต่ำกว่าคาด กดดันบรรยากาศการลงทุนรอบเอเชีย และยุโรป อีกทั้งกระแสเงินทุนต่างชาติซื้อสุทธิชะลอตัว เหลือ 459 ล้านบาท

MBKET ประเมินทิศทาง SET INDEX วันนี้คาดว่าจะแกว่งตัวในกรอบแคบและอาจเกิดการฟื้นตัวได้ในท้ายที่สุด แม้ว่าต่างชาติเริ่มชะลอการซื้อสุทธิลง บวกกับนักลงทุนส่วนใหญ่ชะลอการลงทุนเพื่อรอดูการประชุม FOMC ในคืนนี้ ต่อมุมมองด้านเศรษฐกิจระยะกลางถึงยาวของสหรัฐฯ

อย่างไรก็ตาม บรรยากาศในเช้าวันนี้ ตลาดหุ้นเอเชียเกิด Technical Rebound อาจทำให้ตลาดหุ้นไทยในวันนี้มี Downside risk จำกัด นอกจากนี้ติดตามการแถลงนโยบายของนาย Wen Jiabao สำหรับสถานการณ์ยุโรป ยังคงต้องติดตาม คาดสัปดาห์นี้การประชุมรมว.คลังอียู อนุมัติเงินช่วยเหลือรอบ 2 แก่กรีซ แต่ตลาดเริ่มกลับมาให้น้ำหนักกับโปรตุเกสอีกครั้ง

MBKET คมน้ำหนักการลงทุน 60% และถือเงินสด 40% เป็นวันที่ 9 หาก SET Index ไม่หลุดแนวรับสำคัญ 1130+/- จุด

กลยุทธ์การลงทุนวันนี้: MBKET แนะนำ "ถือพอร์ต" // "ซื้อ" CPF

กลยุทธ์ทางเลือกว่าวันนี้: MBKET แนะนำ "เปิดสถานะ Long ใน S50H12 บริเวณ 800 จุด" Stop Loss: S50H12 < 798 จุด ปิด Long และเปิด Short

Portfolio	HOLD: TCAP/IRPC/ AJ/ VNT/ PSL/ KSL/ TTCL/CPF/ LH/ SF/ SMIT/ AMATA/ SPALI/ THAI/ TISCO/ TVO/ TOP Buy: CPF
Technical View	แนวรับ 1150 จุด และ 1125+/- จุด แนวต้าน 1160-1165 จุด หากยืนที่ 1150 จุดอยู่ได้ยังคงคาดการณ์การดีดตัวได้ระดับขั้นต่อ

CONTENT

Inside Yip Ngen Yip Tong		Page
1	Investment strategy	3
2	Fund flow analysis	5
3	NVDR Trading Data by Stock	7
4	Economic Issues by region	8
5	Interest Rate & CDS Movement	10
6	Securities – Commodities – Forex Movement	11
7	Economic calendar	16
8	Management Transactions	17
9	News Update & Analyst Quick Comments	17
10	Stock Calendar	19

Action and Stock of the Day

SET INDEX วานนี้ปรับฐานลงเป็นวันที่ 3

ตลาดหุ้นเอเชียวานนี้ปรับฐานลงอย่างโดดเด่น เมื่อจีนรายงานตัวเลขเศรษฐกิจออกมาต่ำกว่าคาด และสร้างแรงกดดันต่อการเติบโตทางเศรษฐกิจของจีน กัดดันบรรยากาศการลงทุนรอบเอเชีย แม้ว่าตัวเลขการจ้างงานของสหรัฐฯ จะออกมาดีกว่าคาดก็ตาม อีกทั้งเงินทุนต่างชาติซื้อสุทธิชะลอตัวลง ส่งผลให้ SET Index ปิดลบเป็นวันที่ 2 อีก 8.53 จุดมาอยู่ที่ 1150.18 จุด ด้วยมูลค่าการซื้อขาย 30,326 ล้านบาท

กลุ่มอุตสาหกรรมที่ปรับตัวโดดเด่นได้แก่ กลุ่ม Person +1.69%, กลุ่ม Profession +1.15% และกลุ่มเหล็ก +1.02% ขณะที่กลุ่มหลัก อย่างกลุ่มพลังงาน -1.08%, กลุ่มปิโตรเคมี -2.43%, กลุ่มธนาคาร -1.44%, กลุ่มอสังหาริมทรัพย์ -0.59% และกลุ่มวัสดุก่อสร้าง -1.00%

ภาพตลาดหุ้นไทยวันนี้

คาด SET INDEX ปรับฐานลงเป็นวันที่ 4 สู่แนว 1140 จุด +/- ทั้งนี้จับตาดูกระแสเงินทุนต่างชาติเป็นสำคัญ

ตลาดหุ้นในเอเชียวันนี้เชื่อว่าเคลื่อนไหวในกรอบแคบ หลังปรับฐานลงแรงไปวานนี้ต่อความกังวลต่อเศรษฐกิจในจีน อย่างไรก็ตาม ตลาดจีน และ HSKI อาจฟื้นตัวได้ หากเกิดการเก็งกำไรต่อโอกาสที่ทางการจีนจะผ่อนคลายนโยบายการเงินเพิ่มเติม เพื่อกระตุ้นเศรษฐกิจ

สำหรับ SET INDEX วันนี้คาดว่าจะปรับฐานลงเป็นวันที่ 4 สู่แนว 1140 +/- หลังกระแสเงินทุนต่างชาติเริ่มซื้อสุทธิในอัตราที่ชะลอตัวลงอย่างเห็นได้ชัด อีกทั้งราคาหุ้นหลักได้สะท้อนปัจจัยพื้นฐานไปค่อนข้างมากแล้ว ทำให้แรงขายทำกำไรอาจเกิดขึ้นเป็นระยะๆ

อย่างไรก็ตาม MBKET เชื่อว่ากระแสเงินทุนต่างชาติชะลอตัว แต่ยังไม่สามารถลดน้ำหนักการลงทุนในตลาดหุ้นเอเชียเกิดใหม่ รวมถึงตลาดหุ้นไทยได้ เพราะสภาพคล่องทางการเงินที่ล้นในระบบการเงินโลก บวกกับช่องทางการลงทุนที่จำกัด กลายเป็นเงื่อนไขสำคัญ

MBKET คงมุมมองเชิงบวกต่อ SET INDEX รอบนี้มีโอกาสทดสอบ 1,200 จุด พร้อมคงน้ำหนักการลงทุนในพอร์ตหุ้น 60% และเงินสด 40% เป็นวันที่ 9 การตัดขาดทุนพอร์ตหุ้น หาก SET INDEX หลุดแนวรับสำคัญ 1130/28 จุด

ปัจจัยสำคัญในวันนี้

1. ติดตามการประชุม FOMC คืบหน้า ต่อทิศทางเศรษฐกิจ: เพราะสถานการณ์ปัจจุบัน เชื่อว่าเฟดจะมีข้อจำกัดในการเปลี่ยนแปลงนโยบายการเงิน เพราะสภาพรวมเศรษฐกิจยังมีความเสี่ยง เพียงแต่มุมมองของเฟดต่อทิศทางเศรษฐกิจในระยะกลาง ถึง ยาว ตลาดการจ้างงาน และอสังหาริมทรัพย์ เป็นสิ่งที่ต้องติดตาม
2. ติดตามมาตรการกระตุ้นเศรษฐกิจของจีน: เข้าใจ จีนจะแถลงนโยบายเศรษฐกิจ ซึ่งจะเห็นประเด็นชี้แนะต่อทิศทางนโยบายการเงิน และการคลัง เป็นไปได้สูงมากที่ทางการจีนจะส่งสัญญาณผ่อนคลายนโยบายการเงิน โดยเฉพาะอย่างยิ่ง ทิศทางอัตราดอกเบี้ยนโยบาย ณ ปัจจุบันตลาดเริ่มคาดการณ์ว่าจะมีการผ่อนคลายในอัตราเร่งมากยิ่งขึ้น
3. คาดเกิด Technical Rebound ได้: หากรัฐบาลจีนส่งสัญญาณผ่อนคลายนโยบายการเงินเพิ่มเติม บวกกับการปรับฐานลงของตลาดหุ้นในเอเชีย และตลาดหุ้นไทยในช่วง 2-3 วันที่ผ่านมา ย่อมเปิดโอกาสของการเกิด Technical Rebound ขึ้นได้เช่นกัน
4. การซื้อขาย ณ ปัจจุบัน PER12 ปิดสูงกว่า 12x เป็นวันที่ 9: ณ ระดับปิดวันที่ 12 มี.ค. SET INDEX ซื้อขาย PER12 ที่ 12.12x แม้ว่าจะเป็นระดับที่แพงเมื่อเทียบกับในอดีตของตลาดหุ้นไทยที่ผ่านมา แต่ด้วยสภาพคล่องทางการเงินที่ล้นในระบบการเงินโลก ทำให้นักลงทุนต่างชาติมีข้อจำกัดในการปรับน้ำหนักของพอร์ตการลงทุนเช่นกัน

	วานนี้		วันก่อนหน้า	
	PER11	PER12	PER11	PER12
SET INDEX	15.20	12.12	15.33	12.21
PSE	18.38	15.34	18.24	15.28
JSE	20.35	13.59	20.50	13.57
KOSPI	24.30	10.00	24.07	10.04
TAIEX	18.80	15.20	19.01	15.31
Straits Time	9.80	13.90	9.84	13.92
SHCOMP	12.82	10.05	12.82	10.09

Source: Bloomberg

กลยุทธ์การลงทุนวันนี้ “ซื้อ” ได้แก่

1 CPF : ราคาปิด 37.00 บาท ราคาเหมาะสม 38.75 บาท

- a MBKET คาดกำไรสุทธิ 1Q55 จะขยายตัวโดดเด่นทั้ง yoy และ qoq เนื่องจากเป็นไตรมาสแรกที่เริ่มรวมงบการเงินของ CPP เข้าสู่การเงินรวมของ CPF ตั้งแต่เดือน มี.ค. เป็นต้นไป และ คาดว่าจะมีการบันทึกกำไรพิเศษไม่ต่ำกว่า 3 พันล้านบาท จากการประเมินมูลค่าสินทรัพย์ใหม่ของ CPV ตามมาตรฐานบัญชีใหม่
- b และมีมุมมองเชิงบวกอย่างมากต่อแนวโน้มธุรกิจในปี 2555 โดยคาดว่ากำไรปกติจะขยายตัวสูงถึง +39% yoy เป็น 2.14 หมื่นล้านบาท เติบโตแบบก้าวกระโดด หลังเข้าซื้อธุรกิจของ CPP ซึ่งจะเสริมศักยภาพในการเติบโตระยะยาวอย่างต่อเนื่อง จากการก้าวขึ้นเป็นผู้นำธุรกิจอาหารของโลก และส่งผลให้เกิดการประหยัดต่อขนาด (Economy of Scales) และการบริหารต้นทุนได้มีประสิทธิภาพมากขึ้น
- c นอกจากนั้น ประเมินการกำไรของเรายังมี Upside Risk หาก EU อนุญาตให้นำเข้าไก่แช่แข็งจากไทยได้อีกครั้ง โดยปัจจุบันอยู่ระหว่างขั้นตอนการตรวจสอบ และเชื่อว่าจะมีความเป็นไปได้สูงที่ EU จะอนุมัติในช่วงกลางปี 2555
- d ประกาศจ่ายเงินปันผล 2H54 หุ้นละ 0.60 บาท ขึ้น XD วันที่ 10 พ.ค. คิดเป็นผลตอบแทนจากเงินปันผล 1.6%

What will DJIA move tonight?

คืนนี้ไม่มีรายการสำคัญต่อตลาดหุ้นสหรัฐฯ คือ การประชุมเฟด, ยอดสต็อกสินค้าธุรกิจเดือนม.ค.

Fund Flow Analysis

Fund Flow in Emerging Markets

ตลาดหุ้นเอเชียเกิดใหม่ กลับมาขายสุทธิ US\$72 ล้าน จากวันก่อนหน้าซื้อสุทธิ US\$235 ล้าน

ตลาด JSE – PSE ซื้อสุทธิต่อเนื่อง

ตลาดหุ้น	วานนี้ (US\$ ล้าน)	วันก่อนหน้า (US\$ ล้าน)	YTD 2555 (US\$ ล้าน)	2554 (US\$ ล้าน)
TAIEX	-5.2	86.7	3,857.1	-9,346.0
KOSPI	-148.2	29.6	8,586.8	-8,583.7
JSE	50.1	36.8	251.4	+2,852.9
PSE	17.2	-0.5	587.1	+1,329.4
ตลาดหุ้นเวียดนาม	-0.6	1.6	-78.6	+95.4
SET INDEX	15.0	81.0	1,913.1	-167.0

Short-Selling วานนี้

มูลค่ารวมสูงถึง 706 ล้านบาท เมื่อสถานการณ์การลงทุนวานนี้เป็นลบ

Stock	Total Value (mn Bt)	% of trading Volume	Avg.Price (Bt)
IVL	102.20	6.35%	38.58
BANPU	91.40	5.84%	619.02
TOP	89.41	8.19%	70.46
KBANK	62.00	6.53%	144.11
SCC	54.97	8.69%	348.81

Foreign Investors Action วานนี้

เม็ดเงินลงทุนต่างชาติสะสมตลาดตราสารหนี้ อย่างหนาแน่น

ตลาดหุ้น	วานนี้	วันก่อนหน้า
ตลาดหุ้น (ล้านบาท)	+459	+2,477
SET50 Futures (สัญญา)	-647	-2,128
SSF (สัญญา)	+72	+735
ตลาดตราสารหนี้ (ล้านบาท)	+12,721	

นักลงทุนต่างชาติซื้อสุทธิในตลาดหุ้นไทยเป็นวันที่ 2 อีกเล็กน้อย 459 ล้านบาท รวม 2 วันทำการซื้อสุทธิ 2,477 ล้านบาท แต่ Short สุทธิใน SET50 Futures เป็นวันที่ 4 อีก 647 สัญญา รวม 4 วันทำการ Short สุทธิ 3,657 สัญญา เมื่อ S50H12 ปิดเหนือ SET50 Index อย่างต่อเนื่อง ทำให้ Upside ของ S50H12 จำกัดต่อเนื่อง

แต่นักลงทุนกลุ่มนี้ซื้อสุทธิในตลาดตราสารหนี้เป็นวันที่ 29 มากถึง 12,721 ล้านบาท รวม 29 วันทำการซื้อสุทธิ 217,767 ล้านบาท สะท้อนสภาพคล่องทางการเงินที่ล้นในระบบการเงินโลก

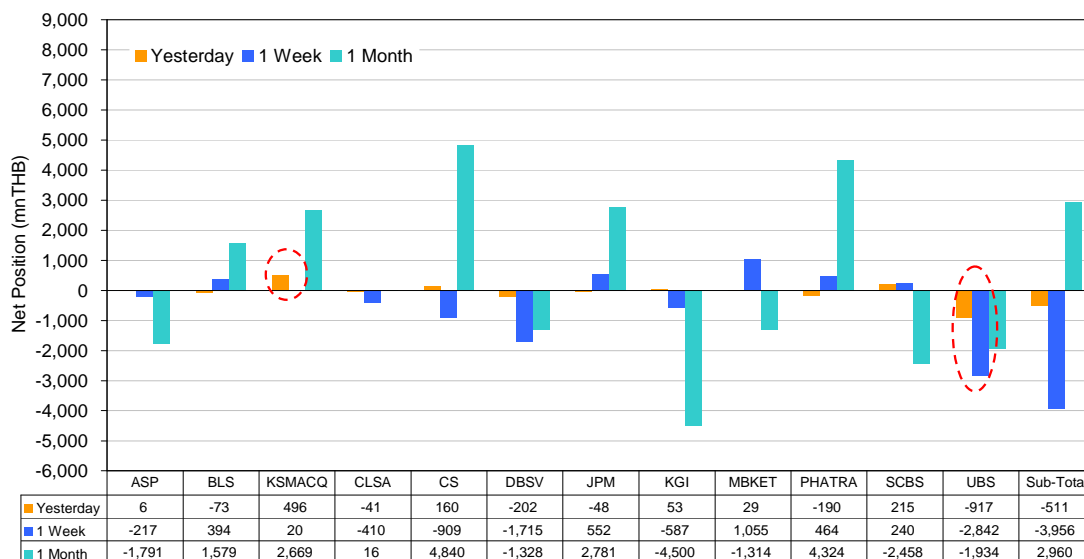
และ NVDR ยังคงสะสมอย่างหนาแน่นเป็นวันที่ 2

การซื้อขายผ่าน NVDR วานนี้ซื้อสุทธิอีก 1,372 ล้านบาท จากวันก่อนหน้าซื้อสุทธิ 3,506 ล้านบาท ภาพรวมสรุปได้ดังต่อไปนี้

1. กลุ่มธนาคารกลับมาได้รับความสนใจสะสมหนาแน่นสุด 614 ล้านบาท ตามมาด้วยกลุ่มอาหารซื้อสุทธิ 309 ล้านบาท กลุ่ม ICT ซื้อสุทธิ 178 ล้านบาท และกลุ่มอสังหาริมทรัพย์ ซื้อสุทธิ 168 ล้านบาท
2. ส่วนกลุ่มปิโตรเคมี กลับถูกขายสุทธิสูงสุด แต่ก็เพียง 61 ล้านบาท ตามมาด้วยกลุ่มพลังงานขายสุทธิ 53 ล้านบาท และกลุ่มวัสดุก่อสร้าง ขายสุทธิ 41 ล้านบาท

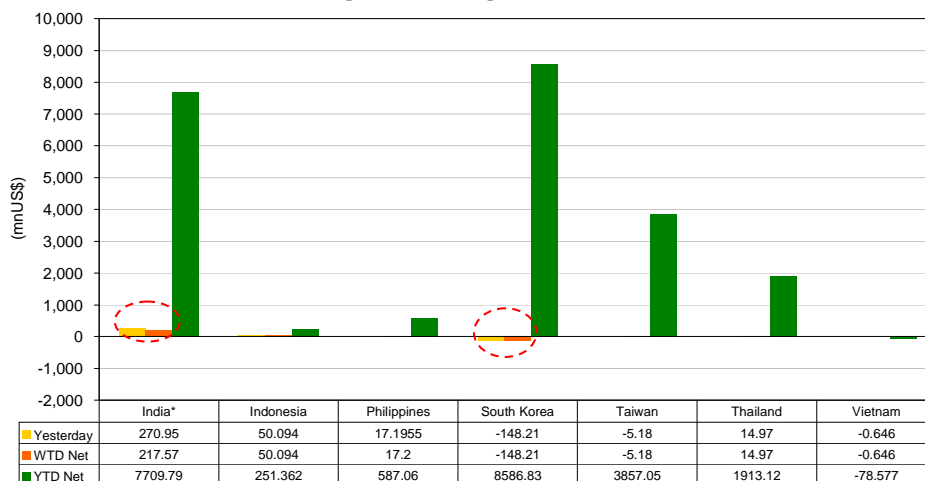
ซื้อสุทธิสูงสุด	มูลค่าสุทธิ (ล้านบาท)	% มูลค่าการซื้อขาย	ขายสุทธิ สูงสุด	มูลค่าสุทธิ (ล้านบาท)	% มูลค่าการขาย
SCB	304.69	28.64	DTAC	-112.59	18.69
CPF	225.32	13.41	TOP	-106.45	9.45
ADVANC	166.89	23.14	KBANK	-88.10	48.28
BAY	155.01	24.78	PITGC	-68.89	4.62
KTB	136.11	10.69	SCC	-66.88	13.72

Foreign Brokers and Top Retail Broker Positions



Source: SET SMART

Regional Foreign Fund Flows



Source: Bloomberg

* India and Thailand Update as of 9 Mar 2012

Yesterday WTD Net YTD Net

WORLD EQUITY MARKET MOVEMENTS					THAI STOCK MARKET MOVEMENT				
Stock Market	Closed	% DoD	% WTD	% YTD	INDEX	Closed	% DoD	% WTD	% YTD
DJIA	12,959.71	0.3	0.3	6.1	SET INDEX	1,150.18	-0.7	-0.7	12.2
NIKKEI	9,889.86	-0.4	-0.4	17.0	SET50 INDEX	807.65	-0.9	-0.9	12.4
HSKI	21,134.18	0.2	0.2	14.6	ENERGY	21,668.69	-1.1	-1.1	8.6
KOSPI	2,002.50	-0.8	-0.8	9.7	BANK	423.02	-1.4	-1.4	12.5
SHANGHAI COMP	2,434.86	-0.2	-0.2	10.7	ICT	140.16	0.3	0.3	15.1
TAIEX	7,927.55	-1.1	-1.1	12.1	PROPERTY	163.14	-0.6	-0.6	12.9
BSE SENSEX	17,577.88	0.4	0.4	13.7	CONMAT	8,854.83	-1.0	-1.0	9.9
JAKARTA COMP	3,987.35	-0.1	-0.1	4.3	TRANSPORT	97.28	-1.1	-1.1	13.9
PSE	4,975.17	-0.1	-0.1	13.8	COMMERCE	20,741.69	0.0	0.0	25.7
HO CHI MINH INDEX	428.02	-0.9	-0.9	21.8	MEDIA	60.98	1.0	1.0	9.9
MSCI AP EX JAPAN	439.49	-0.8	-0.8	11.9	PETRO	1,071.82	-2.4	-2.4	17.8

Source: Bloomberg

NVDR Trading Data by Stock (As of 12/03/12)

Top 20 Net BUY

	Value (Btmn)			
	Buy	Sell	Total	Net
SCB	320.81	16.12	336.92	304.69
CPF	232.45	7.13	239.57	225.32
ADVANC	177.28	10.39	187.67	166.89
BAY	156.49	1.49	157.98	155.01
KTB	142.58	6.47	149.06	136.11
THCOM	154.72	19.07	173.79	135.65
CPALL	199.57	81.82	281.39	117.74
LPN	108.75	8.62	117.37	100.13
THRE	83.73	6.05	89.78	77.68
SC	75.89	11.27	87.16	64.62
TISCO	57.25	1.83	59.08	55.42
BBL	553.86	499.19	1,053.05	54.67
PTT	280.08	229.94	510.02	50.14
MINT	43.31	0.15	43.45	43.16
TUF	44.53	3.47	48.00	41.07
PTTEP	41.23	3.59	44.82	37.64
EARTH	21.93	0.03	21.96	21.90
THAI	25.13	4.45	29.58	20.68
SCCC	20.73	0.06	20.79	20.67
MAKRO	20.17	1.36	21.53	18.81

Top 20 Net SELL

	Value (Btmn)			
	Buy	Sell	Total	Net
DTAC	26.94	139.53	166.47	-112.59
TOP	49.61	156.06	205.67	-106.45
KBANK	426.35	514.46	940.81	-88.10
PTTGC	27.12	96.01	123.12	-68.89
SCC	53.28	120.15	173.43	-66.88
BANPU	51.59	103.31	154.89	-51.72
SIRI	2.69	43.61	46.30	-40.92
JAS	3.65	28.93	32.59	-25.28
BGH	2.27	25.74	28.01	-23.46
BJC	2.56	25.69	28.25	-23.13
TMB	4.48	20.82	25.31	-16.34
GUNKUL	0.53	14.72	15.25	-14.19
RAIMON	0.98	11.05	12.04	-10.07
HMPRO	4.18	13.28	17.46	-9.10
BIGC	6.93	13.20	20.13	-6.27
STA	6.96	12.76	19.72	-5.79
SOLAR	0.52	5.49	6.00	-4.97
EGCO	0.95	4.60	5.54	-3.65
PLE	0.07	3.67	3.74	-3.59
CWT	0.52	3.49	4.01	-2.97

Top 20 Most Active

	Value (Btmn)			
	Buy	Sell	Total	Net
BBL	553.86	499.19	1,053.05	54.67
KBANK	426.35	514.46	940.81	-88.10
PTT	280.08	229.94	510.02	50.14
SCB	320.81	16.12	336.92	304.69
CPALL	199.57	81.82	281.39	117.74
CPF	232.45	7.13	239.57	225.32
TOP	49.61	156.06	205.67	-106.45
ADVANC	177.28	10.39	187.67	166.89
THCOM	154.72	19.07	173.79	135.65
SCC	53.28	120.15	173.43	-66.88
DTAC	26.94	139.53	166.47	-112.59
BAY	156.49	1.49	157.98	155.01
BANPU	51.59	103.31	154.89	-51.72
KTB	142.58	6.47	149.06	136.11
PTTGC	27.12	96.01	123.12	-68.89
LPN	108.75	8.62	117.37	100.13
THRE	83.73	6.05	89.78	77.68
SC	75.89	11.27	87.16	64.62
TISCO	57.25	1.83	59.08	55.42
TUF	44.53	3.47	48.00	41.07

ประเด็นสำคัญด้านเศรษฐกิจ - การเงินรายภูมิภาค

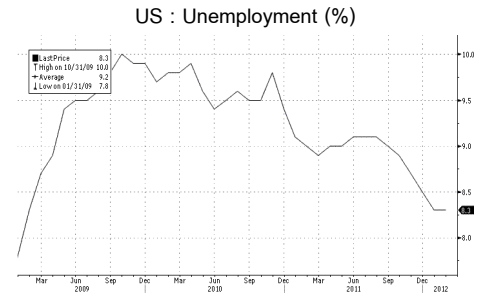


สหรัฐอเมริกา

- เฟดเตรียมรายงานการ Stress Test ของธนาคารขนาดใหญ่ 19 แห่ง: ภายใต้สมมติฐานเศรษฐกิจสหรัฐฯ ถดถอย และเกิดวิกฤติในตลาดบ้านอีกครั้ง โดยจะมีการประกาศผลภายในวันที่ 15 มี.ค. เพื่อเป็นการวัดระดับฐานะทุนของธนาคารมีความแข็งแกร่งมากน้อยเพียงใด
- ยอดขาดดุลงบประมาณเดือน ก.พ. ของสหรัฐฯ ออกมาต่ำกว่าคาด: ที่ระดับ -US\$2.317 แสนล้าน เทียบกับช่วงเดียวกันของปีก่อนที่ -US\$2.225 แสนล้าน เทียบกับตลาดคาดที่ -US\$2.29 แสนล้าน



Source: Bloomberg



Source: Bloomberg



ยุโรป

- ตลาดคารมว. คลังอียูเตรียมอนุมัติเงินช่วยเหลือกรีซภายในสัปดาห์นี้: หลังมีการประชุมในวันที่ 12 มี.ค. โดยประธานรมว.คลังอียู คาดว่าจะได้สรุปวันที่ 14 มี.ค. หลังกรีซ บรรลุเงื่อนไขของการรับเงินช่วยเหลือ นอกจากนี้กรีซ เชื่อมั่นว่าจะได้รับการเข้าร่วม Bond Swap เพิ่ม 100% ตามเป้าหมายที่กำหนด
- รัฐบาลอังกฤษสนับสนุนแผนกระตุ้นสินเชื่อที่อยู่อาศัย: โดยผู้กู้วงเงินเพียง 5% ของมูลค่า และสามารถรับเงินกู้ส่วนที่เหลือได้ทั้งจำนวน เพื่อการซื้อบ้านใหม่ เช่น การวางเงินเพียง GBP10,000 จากเดิมที่ต้องวาง GBP40,000 เพื่อซื้อบ้านมูลค่า GBP200,000 คาดว่าจะช่วยผู้ซื้อได้ราว 100,000 คน และสร้างการจ้างงาน 50,000 คน
- CDS Spread โปรตุเกสเพิ่มขึ้นต่อเนื่อง: เมื่อตลาดเริ่มกลับมาให้น้ำหนักกับโปรตุเกสในการแก้ไขปัญหาหนี้สาธารณะของตนเอง และมีความเป็นไปได้ที่โปรตุเกสจะเลือกแนวทางเดียวกับกรีซ ด้วยการของ Haircut กลายเป็นจุดที่สร้างความเสี่ยงให้แก่พันธบัตร

	CDS Spread 5 ปี วันนี้	CDS Spread 5 ปี วันก่อนหน้า
กรีซ	Closed	25422.81
โปรตุเกส	1245.86	1212.17
ฝรั่งเศส	182.83	181.50
เยอรมัน	76.71	76.27

- เศรษฐกิจอิตาลีใน 4Q54 หดตัว 0.7% qoq: ตามคาด เท่ากับตัวเลขที่ประเมินครั้งแรก สาเหตุสำคัญมาจากการปรับลดงบประมาณใช้จ่ายอย่างเร่งด่วนของภาครัฐ กอปรกับอุปสงค์ภายในประเทศที่อ่อนแอ หากเทียบกับปีก่อน GDP อิตาลีหดตัว 0.4% yoy แต่ดีกว่าตลาดคาดที่ -0.5% yoy



Source: Bloomberg



จีน

ไม่มี



เอเชียแปซิฟิก

- ▲ ยอดสั่งซื้อเครื่องจักรเดือน ม.ค. ของญี่ปุ่นขยายตัวมากกว่าคาด: +5.7% yoy จากที่ +6.3% yoy ในเดือน ธ.ค. และดีกว่าที่ตลาดคาดว่าจะขยายตัวเพียง 4.4% yoy จากการฟื้นฟูกำลังการผลิตที่ชัดเจนขึ้น หลังเกิดเหตุสึนามิ และเหตุน้ำท่วมครั้งร้ายแรงที่สุดในรอบ 70 ปี ของไทย
- ✦ ผลผลิตภาคอุตสาหกรรมเดือน ม.ค. ของมาเลเซียขยายตัวต่ำสุดในรอบ 6 เดือน: +0.2% yoy จากที่ +2.9% yoy ในเดือน ธ.ค. และต่ำกว่าที่ตลาดคาดที่ +0.9% yoy จากผลของเทศกาลตรุษจีน รวมถึงปัญหาหนี้ยุโรปที่ยืดเยื้อส่งผลกระทบต่ออุปสงค์ภาคการส่งออกของมาเลเซีย



ไทย

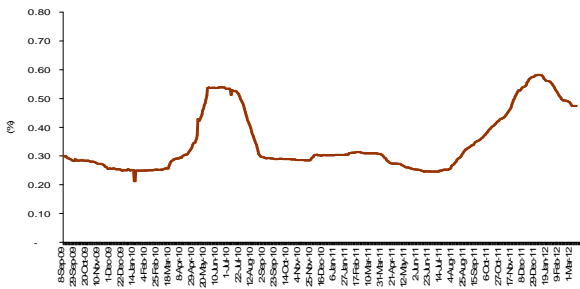
ไม่มี

การเคลื่อนไหวของอัตราดอกเบี้ย และ CDS ที่สำคัญ

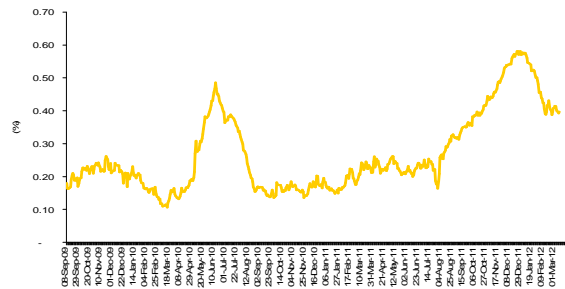
ติดตามประเด็น LIBOR ที่อังกฤษเตรียมยกเลิกการทำแบบสำรวจอัตราดอกเบี้ยดังกล่าว

- อัตราดอกเบี้ย LIBOR3M เริ่มทรงตัวเป็นวันที่ 2
 - LIBOR 3M = ปิดที่ 0.4736% ทรงตัว
 - HIBOR 3M = ปิดที่ 0.4014% ทรงตัวเป็นวันที่ 7
- Ted Spread เพิ่มขึ้นเป็นวันแรกในรอบ 6 วันทำการ : ปิดที่ 0.3973% เพิ่มขึ้น 0.51bps จากตลอด 5 วันทำการก่อนหน้านี้ลดลง 2.25bps

LIBOR Rate: 3M



US TED Spread



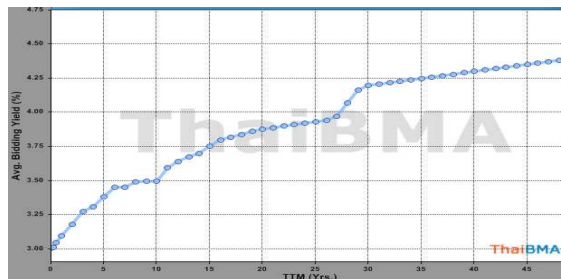
Source: Bloomberg

ผลตอบแทนพันธบัตรรัฐบาลไทยปรับตัวเพิ่มขึ้น โดยเฉพาะกลุ่มพันธบัตรระยะกลาง-ยาว จากแรงกดดัน Supply พันธบัตรชุดใหม่ ขณะที่นักลงทุนต่างชาติซื้อสุทธิเป็นวันที่ 29 อีก 1.3 หมื่นล้านบาท

- ตลาดพันธบัตรในประเทศ: ผลตอบแทนพันธบัตรรัฐบาลไทยภาพรวมปรับตัวเพิ่มขึ้น นำโดยกลุ่มพันธบัตรระยะกลาง-ยาว จากแรงกดดัน Supply พันธบัตรรัฐบาล-พันธบัตร อปท. ชุดใหม่ที่จะเปิดประมูลในวันที่ 14-15 มี.ค.นี้ ส่งผลให้ Yield พันธบัตรชุดดังกล่าวขยับขึ้น ขณะที่นักลงทุนต่างชาติซื้อสุทธิเป็นวันที่ 29 พร้อมกับมูลค่าหนาแน่นถึง 12,721 ล้านบาท จากวันก่อนหน้าที่ +10,599 ล้านบาท ทำให้สถานะซื้อสุทธิ YTD เพิ่มขึ้นต่อเนื่องที่ระดับ 274,821 ล้านบาท

Term	Yield	Change (bps)
1 Month	3.00899	-
3 Month	3.01848	+0.14
6 Month	3.05006	+0.14
3 Year	3.30541	+2.76
5 Year	3.42317	+3.04
7 Year	3.50053	+4.20
10 Year	3.55478	+5.15

Thailand : Government Bond Yield Curve



Source: ThaiBMA

Thai Baht Implied Interest Rate Movement

Term	09/03/12	08/03/12	06/03/12	05/03/12	02/03/12	01/03/12
2 Day	2.67	2.83	2.8	2.75	2.85	2.78
1 Week	2.75	2.8	2.82	2.79	2.84	2.83
1 Month	2.64	2.75	2.73	2.7	2.8	2.83
2 Month	2.67	2.68	2.69	2.68	2.78	2.73
3 Month	2.78	2.79	2.74	2.74	2.79	2.82
6 Month	2.93	2.93	2.9	2.89	2.91	2.92
9 Month	2.99	3	2.97	2.96	3	2.98
12 Month	3.1	3.09	3.05	3.04	3.07	3.09

Source: BOT

ความเสี่ยงในเอเชียเพิ่มขึ้น หลังจีน รายงานตัวเลขเศรษฐกิจต่ำกว่าคาด

ความเสี่ยงของประเทศไทยเพิ่มขึ้นเล็กน้อย: CDS Spread ของประเทศไทย อายุ 5 ปี ปิดที่ 140.20bps จากวันก่อนหน้าที่ 139.24bps แต่ CDS Spread ของจีน อายุ 5 ปี เพิ่มขึ้น มาปิดที่ 115.08bps จากวันก่อนหน้า 115.08bps

Thailand : CDS Spread 5Yr Bond



Source: Bloomberg

ความเสี่ยงในสหรัฐฯ เพิ่มขึ้นเล็กน้อย

CDS Spread ของสหรัฐฯ เพิ่มขึ้นเล็กน้อย: CDS Spread อายุ 5 ปีของสหรัฐฯ ปิดที่ 34.38bps จากวันก่อนหน้า 34.00bps เป็นไปในทิศทางเดียวกับความเสี่ยงทั่วโลก

USA : CDS Spread 5Yr Bond



Source: Bloomberg

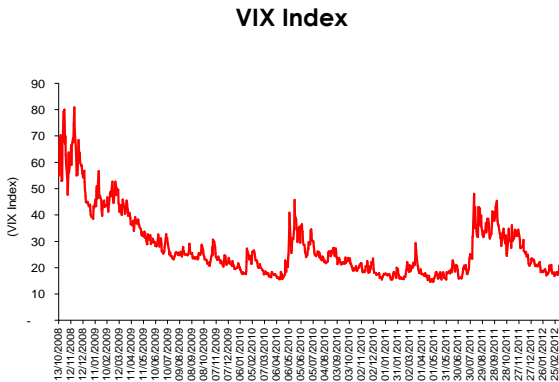
ภาวะตลาดหุ้น – ตลาดตราสารหนี้ที่สำคัญ

ดาวโจนส์ปรับตัวขึ้นวันที่ 4 ติดต่อกัน แต่ช่วงบวกรยังเป็นไปอย่างจำกัด จากตัวเลขส่งออกจีนเดือน ก.พ. ที่เติบโตต่ำกว่าคาดการณ แต่นักลงทุนยังมีความคาดหวังเชิงบวกต่อการแก้ไขปัญหาหนี้สินในยุโรป และรอดูผลการประชุมเฟดคืนนี้

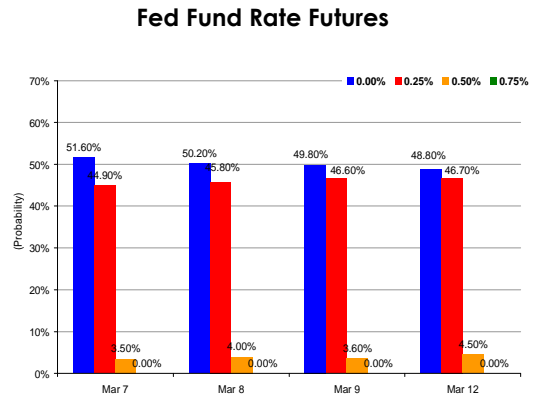
ตลาดต่างประเทศ:

- ▲ DJIA ปรับตัวขึ้นวันที่ 4 ติดต่อกัน : ดัชนีดาวโจนส์ปรับตัวขึ้น 37.69 จุด หรือ +0.29% ปิดที่ 12,959.71 จุด ปรับตัวขึ้นวันที่ 4 ติดต่อกัน แต่การเคลื่อนไหวยังแกว่งตัวในกรอบแคบตลอดช่วงเฝ้าระวังการซื้อขาย และยังมี Upside ที่จำกัด จากปัจจัยลบกดดัน หลังจีนรายงานยอดขาดดุลการค้าเดือน ก.พ. ที่ US\$3.14 หมื่นล้าน ทำระดับสูงสุดในรอบ 22 ปี และยอดส่งออกเดือน ก.พ. +18.4% yoy น้อยกว่าคาดของตลาดที่ +31.0% yoy ส่งผลให้หุ้นกลุ่มธนาคารปรับตัวลง 0.7% อย่างไรก็ตาม ตลาดยังมีมุมมองเชิงบวกต่อการแก้ไขปัญหาหนี้สินในยุโรป หลังการปรับโครงสร้างหนี้ของกรีซผ่านพ้นไปด้วยดี และคาดว่าจะได้รับเงินช่วยเหลือรอบที่ 2 จำนวน 1.3 แสนล้านยูโรภายในสัปดาห์นี้ และนักลงทุนรอดูผลการประชุมเฟดในคืนนี้ว่าจะมีการไต่ถามขยายเพิ่มเติมเพื่อกระตุ้นเศรษฐกิจหรือไม่ ขณะที่ VIX Index ลดลง -8.6% yoy เหลือ 15.64 จุด
- ผลตอบแทนพันธบัตรสหรัฐฯ ปรับตัวในกรอบแคบ: เนื่องจากขาดปัจจัยใหม่ขึ้นทิศทางการลงทุน ขณะที่นักลงทุนลดความคาดหวังเกี่ยวกับการส่งสัญญาณมาตรการกระตุ้นเศรษฐกิจรอบใหม่ของเฟดในการประชุม FOMC คืนนี้ ขณะที่การเปิดประมูลพันธบัตรสหรัฐฯ อายุ 3 ปี วงเงิน US\$3.2 หมื่นล้านมีอุปสงค์เบาบางกว่าที่คาด โดยให้ Yield 0.456% สูงกว่าตลาดคาดที่ 0.450% จากอุปสงค์จากกลุ่มธนาคารกลางในต่างประเทศที่ลดลง ทำให้ภาพรวม Yield พันธบัตรสหรัฐฯ ระยะสั้น-กลางปรับตัวเพิ่มขึ้นเล็กน้อย โดยอัตราผลตอบแทนพันธบัตรสหรัฐฯ อายุ 2 ปี ขยับขึ้นอีก 0.4bps ปิดที่ระดับ 0.322%, อัตรา

ผลตอบแทนพันธบัตรอายุ 10 ปี ขยับขึ้นเป็นวันที่ 4 อีก 0.5bps ปิดที่ระดับ 2.033% ขณะที่อัตราผลตอบแทนพันธบัตรอายุ 30 ปี กลับมาอ่อนตัวลงครั้งแรกในรอบ 4 วันทำการ -0.7bps ปิดที่ระดับ 3.171% โดยในคืนนี้ จะมีการเปิดประมูลพันธบัตรสหรัฐฯ อายุ 10 ปี วงเงิน US\$2.1 หมื่นล้าน ตามด้วยพันธบัตรอายุ 30 ปี วงเงิน US\$1.3 หมื่นล้าน ในวันที่ 14 มี.ค. คิดเป็นวงเงินรวมทั้งสิ้นในสัปดาห์นี้ที่ US\$6.6 หมื่นล้าน



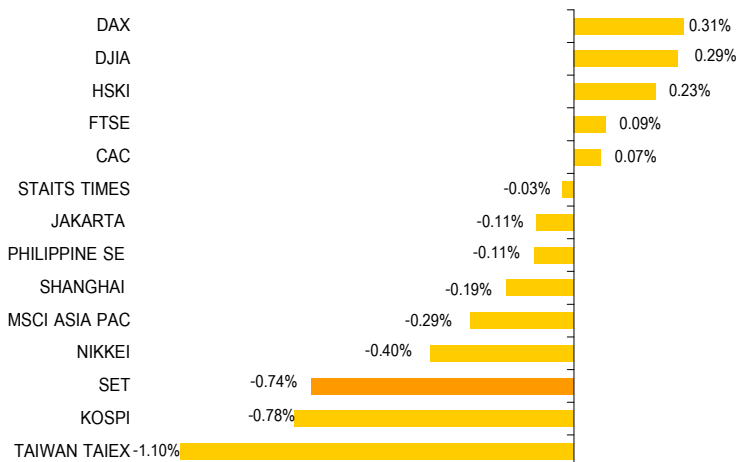
Source: Bloomberg



Source: Bloomberg

Asian's Equity Market Wrap

World Stock Market Movement



Update: Mar 13 @ 7.30 Source: Bloomberg

NIKKEI **9,889.86** **-0.4%**

Key Factors

ปรับตัวลงวันแรกในรอบ 3 วันทำการ เนื่องจาก

- จีนรายงานยอดขาดดุลการค้าเดือน ก.พ. สูงที่สุดในรอบกว่า 20 ปี จากปัญหาหนี้สินยุโรป ขณะที่การนำเข้าสินค้าจากอุปสงค์ในประเทศที่เพิ่มขึ้นหลังเทศกาลตรุษจีน กดดันหุ้นผลิตรถจักรยานและขายให้กับจีน เป็นส่วนใหญ่ปรับตัวลง โดย Komatsu -1.8%
- ค่าเงินเยนที่ฟื้นตัวเป็นแรงกดดันขึ้นจากจุดต่ำสุดในรอบ 10 เดือน ทำให้นักลงทุนมีมุมมองเชิงลบต่อผลประกอบการหุ้นในกลุ่มส่งออก ส่งผลให้ Canon Inc -1.5%, Nintendo Co. -1.2%

HANG SENG **21,134.18** **+0.2%**

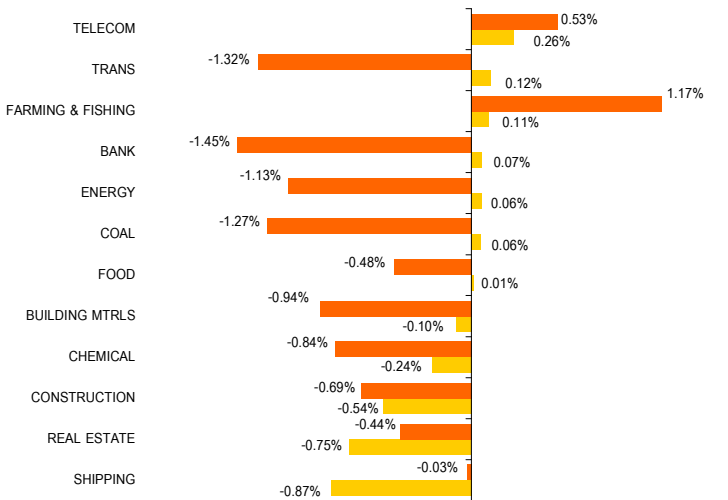
Key Factors

ตลาดฟื้นตัวมาปิดบวกในช่วง 15 นาทีสุดท้ายของการซื้อขาย แต่หุ้นหลักส่วนใหญ่ปรับตัวลง เนื่องจาก

- ยอดการส่งออกเดือน ก.พ. ของจีนขยายตัวต่ำกว่าที่ตลาดคาดมาก และส่งผลให้ดุลการค้าขาดดุลมากที่สุดในรอบ 22 ปี กดดันหุ้นที่มีรายได้จากต่างประเทศในสัดส่วนที่มีนัยสำคัญปรับตัวลง โดย Foxconn -3.6%, Li & Fung Ltd -1.5%
- China Railway Construction -7.3% หลังหนังสือพิมพ์ Xinhua News ระบุว่างานก่อสร้างรถไฟความเร็วสูงในเมือง Hubei ได้รับความเสียหายจากฝนที่ตกลงมาอย่างหนัก เป็นประเด็นกังวลต่อหุ้นอื่นในกลุ่มเช่นกัน เหตุดังกล่าวอาจทำให้รัฐบาลเลื่อนการพิจารณาการก่อสร้างโครงการอื่นๆ ออกไป ส่งผลให้ China Railway Group Ltd. -5.4%
- หุ้นขนาดกลาง - เล็ก ปรับตัวขึ้น ขณะที่หุ้นขนาดใหญ่ลดช่วงลบลงทำให้ดัชนีสามารถฟื้นตัวได้ ในช่วงท้ายตลาด โดย China Mobile Ltd. +3.9% หลัง Credit Suisse Group AG และ HSBC Holdings แนะนำซื้อ จากมุมมองเชิงบวกต่อการฟื้นตัวของตลาดสมาร์ตโฟน, อัตราผลตอบแทนจากเงินผันผลสูง และพัฒนาการของเครือข่ายระบบ 4จี ที่จะผลักดันผลประกอบการในอนาคต

SHANGHAI 2,434.86 -0.2%

ASIA PACIFIC VS THAILAND SECTORAL MOVEMENT



Update: Mar 13 @ 7.30 Source: Bloomberg Asia Pac Thailand

Key Factors

ปรับตัวขึ้นครั้งแรกในรอบ 4 วันทำการ เนื่องจาก

1. Poly Real Estate บริษัทอสังหาฯ อันดับสองของจีนปรับตัวลง 3.9% หลังบริษัทเปิดเผยว่ายอดขาย 2 เดือนแรกของปี 2555 หดตัวลงถึง 31% yoy และยอดขายบ้านเดือน ม.ค. - ก.พ. ของจีนลดลง 25% yoy กัดดันบรรยากาศการลงทุนในหุ้นอื่นๆ ในกลุ่มเช่นกัน โดย Gemdale Corp - 2.7%
2. กลุ่มธนาคารปรับตัวลงเช่นกันหลังจีนรายงานยอดสินเชื่อสกุลเงินหยวนเดือน ก.พ. อยู่ที่ 7.11 แสนล้านหยวน หรือ US\$1.13 แสนล้าน ต่ำกว่าที่ตลาดคาดว่า 7.50 แสนล้านหยวน และลดลงจาก 7.38 แสนล้านหยวนในเดือน ม.ค. ส่งผลให้ China Construction Bank Corp -0.4%, Agricultural Bank of China Ltd. -0.4%
3. หุ้นส่งออกปรับตัวลง หลังจีนรายงานยอดขาดดุลการค้าเดือน ก.พ. สูงที่สุดในรอบกว่า 20 ปี จากผลของอุปสงค์ที่อ่อนแอลงจากปัญหาหนี้สินในยุโรป ส่งผลให้ SAIC Motor -2%, FAW Car Co -1.8%

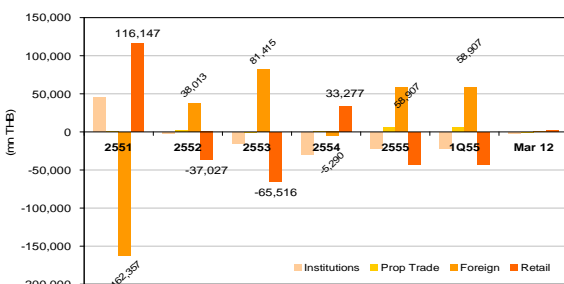
SET INDEX ปรับตัวลงเป็นวันที่ 4 ในรอบ 5 วันทำการแต่แนวรับ 1150 จุด ยังทำงานได้ดี

ตลาดในประเทศ

- SET INDEX ปรับตัวลงเป็นวันที่ 4 ในรอบ 5 วันทำการแต่แนวรับ 1150 จุด ยังทำงานได้ดี: จากความกังวลต่อเศรษฐกิจจีน หลังจีนรายงานยอดการส่งออกเดือน ก.พ. ชะลอลงมากกว่าคาด ส่งผลให้ขาดดุลการค้ามากที่สุดในรอบ 22 ปี จากผลของอุปสงค์ที่อ่อนแอขึ้นเนื่องจากปัญหาหนี้สินใน กอปรกับความกังวลต่อแรงขายนักลงทุนต่างชาติติดดัชนีปรับตัวลงหลุด 1150 จุด ระหว่างช่วงโมเมนตัมซื้อขายก่อนจะฟื้นตัวมาปิดที่ระดับ 1160.18 จุด ลดลง 8.53 จุด หรือ -0.74% มูลค่าการซื้อขายหนาแน่น 3.05 หมื่นลบ.
- นักลงทุนต่างชาติซื้อสุทธิเป็นวันที่ 2 ติดต่อกัน: คิดเป็นมูลค่า 459 ลบ. จากวันก่อนหน้าที่ซื้อสุทธิคิดเป็นมูลค่า 2.51 พันลบ. ส่งผลให้ YTD เป็นซื้อสุทธิเพิ่มขึ้นสู่ระดับ 5.97 หมื่นลบ.
- นักลงทุนสถาบันในประเทศขายสุทธิเป็นวันที่ 8 ติดต่อกัน: คิดเป็นมูลค่า 1.59 พันลบ. จากวันก่อนหน้าที่ยขายสุทธิคิดเป็นมูลค่า 1.74 พันลบ. ส่งผลให้ YTD เป็นขายสุทธิเพิ่มขึ้นเป็น 2.16 หมื่นลบ. นักลงทุนบริษัทหลักทรัพย์ (Prop Trade) ขายสุทธิเป็นวันที่ 2 ติดต่อกัน คิดเป็นมูลค่า 1.02 พันลบ.
- กลุ่มธนาคารและกลุ่มพลังงานถูกขายทำกำไร กัดดันดัชนี: นำกลุ่มธนาคาร -1.4%, TCAP -2.6%, KBANK -2.1%, KTB -1.7%, BBL -1.4%, SCB -1.1% กลุ่มพลังงาน -1.1%, TOP -3.5%, ESSO -2.1%, PTT -1.4%, BANPU -1.3% กลุ่มปิโตรเคมี -2.4%, PTTGC -3.8%, TPC -0.8% กลุ่มวัสดุก่อสร้าง -1%, TPIPL -1.9%, TASCO -1.5%, SCC -1.1% กลุ่มอสังหาฯ -0.6%, SPALI -2.1%, AMATA -1.8%, QH -1.6%, LH -1.5%, CPN -1.2%, ITD -1.0%, HEMRAJ -0.8%
- นักลงทุนต่างชาติยังคง Short สุทธิเป็นวันที่ 4: อีก 647 สัญญา จากวันก่อนหน้า Short 2,128 สัญญา รวม 4 วันทำการ Short สุทธิทั้งสิ้น 3,657 สัญญา เมื่อ S50H12 ปิดเหนือ SET50 index อย่างต่อเนื่อง อีกทั้งกระแสเงินทุนต่างชาติที่ชะลอตัว ทำให้นักลงทุนกลุ่มนี้เร่งปิดสถานะ Long ใน SET50 Index ก่อน

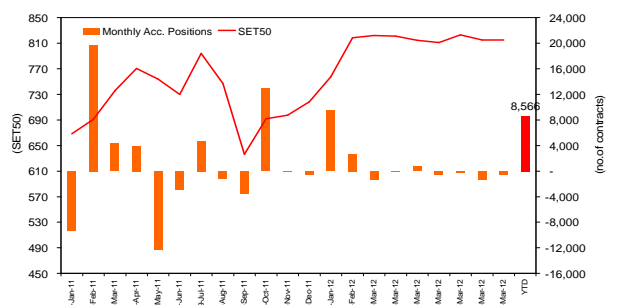
SET+MAI	Latest	Prior date	YTD
Institute	-1,593.85	-1,739.20	-21,608.14
Prop	-1,028.39	-365.62	5,474.44
Foreigner	458.62	2,506.49	59,654.64
Retail	2,163.62	-401.67	-42,773.26

Customer Type Breakdown in SET&MAI



Source: SET SMART

Foreign Net Position in TFEX



Source: TFEX

ภาวะราคาสินค้าโภคภัณฑ์

ราคาน้ำมันดิบ NYMEX ปรับตัวลงในรอบ 4 วัน หลังจากรายงานยอดส่งออกเดือน ก.พ. ขยายตัวต่ำกว่าคาด และยอดขาดดุลการค้าทำระดับสูงสุดในรอบ 22 ปี

และราคาทองคำอ่อนตัวลงในรอบ 4 วัน

BDI เพิ่มขึ้นวันที่ 13 ติดต่อกัน

ราคาฝ้ายปรับตัวลงวันที่ 4 ติดต่อกัน หลังอินเดียอนุญาตให้ส่งออกฝ้ายอีกครั้ง

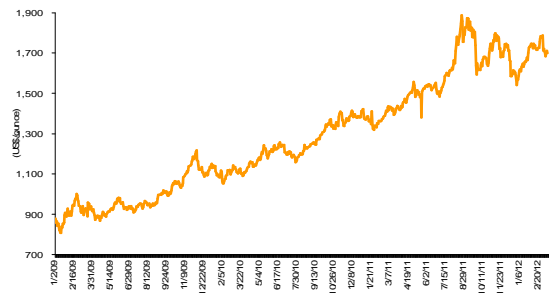
- ▼ **ราคาน้ำมันดิบ NYMEX ปรับตัวลงในรอบ 4 วัน** : ราคาน้ำมันดิบ NYMEX ส่งมอบเดือน เม.ย. 2555 ปิดที่ US\$106.34/barrel ลดลง US\$1.06/barrel หรือ -0.99% จากวันก่อนหน้าที่ US\$107.40/barrel แต่เพิ่มขึ้นเข้านี้เป็น US\$106.57/barrel จากปัจจัยสำคัญที่มีผลกระทบต่อ
 1. จินรายงานตัวเลขส่งออกเดือน ก.พ. +18.4% yoy ต่ำกว่าค่าของตลาดที่ +30% yoy
 2. และยอดขาดดุลการค้าเดือน ก.พ.ของจีนทำระดับสูงสุดในรอบ 22 ปี US\$3.14 หมื่นล้าน
 3. อย่างไรก็ตาม การปรับตัวลงยังเป็นไปอย่างจำกัด เพื่อรอผลการประชุมเฟดในคืนนี้
- ▼ **ราคาน้ำมันดิบ Brent ปรับตัวลงวันที่ 2 ติดต่อกัน** : ปิดที่ US\$127.58/barrel ลดลง US\$0.22/barrel หรือ -0.17% dod จากวันก่อนหน้าที่ US\$127.80/barrel
- ▼ **ราคาน้ำมันดิบ Dubai ปรับตัวลงในรอบ 4 วัน** : ปิดที่ US\$123.54/barrel ลดลง US\$0.87/barrel หรือ -0.70% dod จากวันก่อนหน้าที่ US\$124.41/barrel
- ▼ **ราคาทองคำ COMEX ปรับตัวลงในรอบ 4 วัน** : ราคาทองคำ COMEX ส่งมอบเดือน เม.ย. 2555 ปิดที่ US\$1,699.80/ounce ลดลง US\$11.70/ounce หรือ -0.68% จากวันก่อนหน้าที่ US\$1,711.50/ounce ปรับตัวลงในรอบ 4 วัน จากแรงขายทำกำไร และจากรายงานยอดขาดดุลการค้าทำระดับสูงสุดในรอบ 22 ปี
- ▲ **BDI เพิ่มขึ้นวันที่ 13 ติดต่อกัน** : ปิดที่ 837 จุด เพิ่มขึ้น 13 จุด จาก 824 จุดในวันก่อนหน้า
- ▲ **WTI Crack เพิ่มขึ้น** : ปิดที่ US\$32.11/barrel เพิ่มขึ้น +1.60% dod
- ▲ **ราคายางตลาด Future ปรับตัวขึ้นวันที่ 3 ติดต่อกัน แต่เริ่มลดช่วงบวกลง** : ราคายางตลาดญี่ปุ่น ปิดที่ 319.30 เยน / กิโลกรัม เพิ่มขึ้น +0.03% dod จากวันก่อนหน้าที่ 319.20 เยน / กิโลกรัม ปรับตัวขึ้นวันที่ 3 ติดต่อกัน แต่ช่วงบวกลงเริ่มเป็นไปอย่างจำกัด หลังตัวเลขส่งออกจีนเดือน ก.พ. ขยายตัวต่ำกว่าคาด
- ▼ **ราคาฝ้าย ปรับตัวลงวันที่ 4 ติดต่อกัน** : ราคาฝ้ายล่วงหน้าตลาดนิวยอร์ก ปิดที่ US\$0.88/ปอนด์ ลดลง -0.90% dod จากวันก่อนหน้าที่ US\$0.888/ปอนด์ ปรับตัวลงวันที่ 4 ติดต่อกัน หลังอินเดียอนุญาตให้กลับมาส่งออกฝ้ายอีกครั้ง ในช่วงสัปดาห์ที่ผ่านมา
- ▼ **ราคาถั่วเหลืองตลาด CBOT ปรับตัวลงวันที่ 2 ติดต่อกัน** : ราคาถั่วเหลือง ตลาด CBOT ส่งมอบเดือน พ.ค. 2555 ปิดที่ US\$13.34/bushel ลดลง -0.24% dod จากวันก่อนหน้าที่ US\$13.37/bushel อ่อนตัวลงวันที่ 2 ติดต่อกัน จากแรงขายทำกำไร หลังราคาถั่วเหลืองทำระดับสูงสุดในรอบ 5 เดือน
- ▲ **ราคาน้ำตาล NYMEX รีบาวน์** : ราคาน้ำตาลตลาด NYMEX ส่งมอบเดือน พ.ค.2555 ปิดที่ 23.77 เซนต์/ปอนด์ เพิ่มขึ้น +0.46% dod จากวันก่อนหน้าที่ 23.66 เซนต์/ปอนด์ เกิด Technical Rebound หลังราคาถั่วเหลืองปรับตัวลงถึง 5% ในช่วงสัปดาห์ที่ผ่านมา
- ▼ **ราคากันหินล่วงหน้าลดลงทั้ง 3 ตลาด**
 1. ราคากันหินล่วงหน้าในตลาด Rotterdam ส่งมอบเดือน เม.ย. 2555 ปิดที่ US\$98.95/ตัน ลดลง -0.85% dod จากวันก่อนหน้าที่ US\$99.80/ตัน
 2. ราคากันหินล่วงหน้าในตลาด Richard Bay ส่งมอบเดือน มี.ค. 2555 ปิดที่ US\$103.45/ตัน ลดลง -0.48% dod จากวันก่อนหน้าที่ US\$103.95/ตัน
 3. ราคากันหินล่วงหน้าในตลาด Newcastle ส่งมอบเดือน มี.ค. 2555 ปิดที่ US\$107.30/ตัน ลดลง -0.88% dod จากวันก่อนหน้าที่ US\$108.25/ตัน

NYMEX Crude Futures



Source: Bloomberg

COMEX Gold Future



Source: Bloomberg

การเคลื่อนไหวของอัตราแลกเปลี่ยนที่สำคัญ

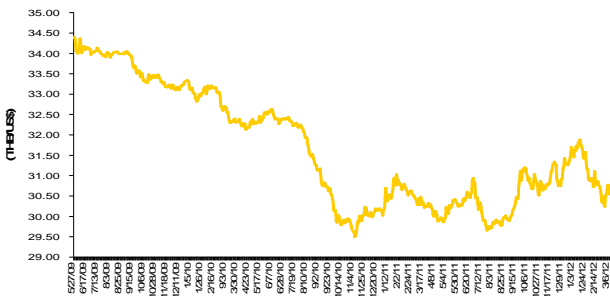
เงินทุนไหลเข้า Safe Haven อีกครั้ง

▼ **เงินยูโรพลิกกลับมาอ่อนค่าเทียบกับดอลลาร์สหรัฐฯ:** เมื่อสถานการณ์ในยุโรปเริ่มกลับมาตึงเครียดเล็กน้อย จากความกังวลต่อกรณีของโปรตุเกส และสเปน ในการเดินหน้านัดหนี้สาธารณะ อีกทั้งตัวเลขเศรษฐกิจของจีนออกมาต่ำกว่าคาด ทำให้เงินทุนไหลกลับเข้า Safe Haven อย่างดอลลาร์สหรัฐฯ แทน

1. Yen/US\$: ค่าเงินเยนเมื่อเทียบกับดอลลาร์สหรัฐฯ แข็งค่า 0.13% dod ปิดที่ 82.31 เยน/US\$ และเข้านี้ เงินเยนอ่อนค่าลงเล็กน้อย ซื้อขายที่ Yen82.34 /US\$
2. US\$/Euro: เงินยูโรเทียบกับดอลลาร์สหรัฐฯ ยืนเหนือ US\$1.30/euro เป็นวันที่ 34 อ่อนค่าลง 0.26% dod ปิดที่ US\$1.3147/euro ล่าสุดเข้านี้ ค่าเงินยูโรฟื้นตัวขึ้นเล็กน้อย ซื้อขายที่ US\$1.3163/euro
3. US\$/GBP: เงินปอนด์อังกฤษเทียบกับดอลลาร์สหรัฐฯ ปิดที่ US\$1.5633/GBP อ่อนค่าเป็นวันที่ 2 อีก 0.27% dod และล่าสุดเข้าวันนี้เงินปอนด์อังกฤษฟื้นตัวขึ้นเล็กน้อย ซื้อขายที่ US\$1.5640/GBP
4. THB/US\$: ค่าเงินบาท on shore วานนี้กลับมาอ่อนค่าลงเป็นวันแรกในรอบ 3 วันทำการ 0.26% dod ปิดที่ 30.62 บาท/US\$ เมื่อค่าเงินดอลลาร์พลิกกลับมาแข็งค่าเทียบกับเงินสกุลหลัก แม้ว่าเงินทุนต่างชาติไหลเข้าตลาดตราสารหนี้ อย่างหนาแน่น แม้ว่าจะชะลอตัวในตลาดหุ้นก็ตาม ล่าสุดเข้าวันนี้ค่าเงินบาททรงตัว ซื้อขายที่ 30.63 บาท/US\$

(เวลา 8.00 น.)

Thai Baht - US Dollar



Source: Bloomberg

US Dollar Index



Source: Bloomberg


ปัจจัยที่ต้องติดตามในสัปดาห์นี้

	วันที่ประกาศ	Previous	Consensus	ตัวเลขจริง
ปัจจัยภายนอกประเทศ				
ผลผลิตภาคอุตสาหกรรมเดือน ก.พ. ของจีน	วันที่ 9 มี.ค.	13.9% yoy	12.3% yoy	11.4% yoy
ดัชนีราคาผู้ผลิตเดือน ก.พ. ของจีน		0.7% yoy	0.1% yoy	0.0% yoy
อัตราเงินเฟ้อเดือน ก.พ. ของจีน		4.5% yoy	3.4% yoy	3.2% yoy
ดุลการค้าเดือน ม.ค. ของสหรัฐฯ		-US50.4 bn	-US\$49.0 bn	-US\$52.6 bn
ยอดการจ้างงานนอกภาคการเกษตรเดือน ก.พ. ของสหรัฐฯ		284K	210K	227K
อัตราการว่างงานเดือน ก.พ. ของสหรัฐฯ		8.3%	8.3%	8.3%
สต็อกสินค้าส่งเดือน ม.ค. ของสหรัฐฯ		1% mom	0.6% mom	0.4% mom
ดุลการค้าเดือน ก.พ. ของจีน	วันที่ 10 มี.ค.	US\$27.28 bn	-US\$5.35 bn	-US\$31.48 bn
การส่งออกเดือน ก.พ. ของจีน		-0.5% yoy	31% yoy	18.4% yoy
การนำเข้าเดือน ก.พ. ของจีน		-15.3% yoy	31.8% yoy	39.6% yoy
ยอดสินเชื่อใหม่สกุลเงินหยวนเดือน ก.พ. ของจีน	วันที่ 11 - 15 มี.ค.	CNY738.1 bn	CNY800.0 bn	
ยอดสั่งซื้อเครื่องจักรเดือน ม.ค. ของญี่ปุ่น	วันที่ 12 มี.ค.	6.3% yoy	4.4% yoy	5.7% yoy
ดัชนีความเชื่อมั่นผู้บริโภคเดือน ก.พ. ของญี่ปุ่น		40.0	40.5	39.5
ดัชนี Tertiary Industry เดือน ม.ค. ของญี่ปุ่น	วันที่ 13 มี.ค.	1.8% mom	0.2% mom	-1.7% mom
ดุลการค้าเดือน ม.ค. ของอังกฤษ		-GBP1.109 bn	-	
สต็อกสินค้าธุรกิจเดือน ม.ค. ของสหรัฐฯ		0.4% mom	0.6% mom	
การประชุม BoJ		0.10%	-	
ยอดเงินลงทุนทางตรงระหว่างประเทศเดือน ก.พ. ของจีน	วันที่ 14 - 18 มี.ค.	-0.3% yoy	14.6% yoy	
การประชุม FOMC	วันที่ 14 มี.ค.	0.25%	-	
ผลผลิตภาคอุตสาหกรรมเดือน ม.ค. ของญี่ปุ่น		-1.2% yoy	-	
อัตราการว่างงานเดือน ม.ค. ของอังกฤษ		8.4%	-	
อัตราเงินเฟ้อเดือน ก.พ. ของอียู		-	-	
ผลผลิตภาคอุตสาหกรรมเดือน ม.ค. ของอียู		-1.2% mom	-	
ดุลบัญชีเดินสะพัดใน 4Q54 ของสหรัฐฯ		-US\$110.3 bn	-US\$114.0 bn	
ดัชนี Empire Manufacturing เดือน มี.ค. ของสหรัฐฯ	วันที่ 15 มี.ค.	19.5	18.3	
ดัชนีราคาผู้ผลิตเดือน ก.พ. ของสหรัฐฯ		0.1% mom	0.4% mom	
ยอดขอสวัสดิการว่างงานครั้งแรกรายสัปดาห์ของสหรัฐฯ		-	-	
ดัชนีชี้แนวโน้มเศรษฐกิจเดือน ม.ค. ของญี่ปุ่น	วันที่ 16 มี.ค.	94.9	-	
อัตราเงินเฟ้อเดือน ก.พ. ของสหรัฐฯ		0.2% mom	0.4% mom	
ผลผลิตภาคอุตสาหกรรมเดือน ก.พ. ของสหรัฐฯ		0% mom	0.5% mom	
อัตราการใช้จ่ายการผลิตเดือน ก.พ. ของสหรัฐฯ		78.5%	78.9%	
ดัชนี Consumer Sentiment เดือน มี.ค. ของสหรัฐฯ		75.3	75.7	

ที่มา: Bloomberg, ธปท., SET

ข้อมูลแบบรายงานการเปลี่ยนแปลงการถือหลักทรัพย์ของผู้บริหาร (แบบ 59-2)
ประจำวันที่ 12 มี.ค. 2555

ชื่อบริษัท	ชื่อผู้บริหาร	ประเภทหลักทรัพย์	วันที่ได้มา/จำหน่าย	จำนวน	ราคา	วิธีการได้มา/จำหน่าย
BGH	ปราเสริฐ ปราสาททองโอสถ	หุ้นสามัญ	08/03/2555	1,220,000	77	ซื้อ
KC	เพ็ญใจ แซ่โจ้ว	หุ้นสามัญ	05/03/2555	19,540	0	โอนออก-เพื่อฝาก
TICON	ศิริพร สมบัติวัฒนา	หุ้นสามัญ	06/03/2555	1,030,000	12.45	ขาย
WACOAL	บุญดี อำนวยสกุล	หุ้นสามัญ	09/03/2555	180	50	ซื้อ
BLAND	อนันต์ กาญจนพาสณ์	หุ้นสามัญ	08/03/2555	5,000,000	0.7	ซื้อ
BLAND	อนันต์ กาญจนพาสณ์	หุ้นสามัญ	09/03/2555	3,000,000	0.7	ซื้อ
SCC	ยศ เอื้อชูเกียรติ	หุ้นสามัญ	09/03/2555	110,000	351.18	ซื้อ
FSS	ช่วงชัย นะวงศ์	หุ้นสามัญ	09/03/2555	20,000	2.04	ซื้อ
MATI	ไพโรจน์ ปรีชา	หุ้นสามัญ	09/03/2555	5,400	6.05	ซื้อ
MALEE	รุ่งฉัตร บุญรัตน์	หุ้นสามัญ	24/02/2555	980,000	10	ขาย
USC	ธาวิน เพ็ชรลือเหลียน	หุ้นสามัญ	06/03/2555	39,000	8.97	ซื้อ
USC	กัญญาดา วิริยะ	หุ้นสามัญ	06/03/2555	77,900	8.99	ซื้อ
USC	อำนาจ สุขประสงศ์ผล	หุ้นสามัญ	06/03/2555	77,900	8.99	ซื้อ
UTP	วัชชระ ชินเศรษฐวงศ์	หุ้นสามัญ	06/03/2555	4,000	5.6	ซื้อ
UTP	วัชชระ ชินเศรษฐวงศ์	หุ้นสามัญ	08/03/2555	5,000	5.5	ซื้อ
UTP	วัชชระ ชินเศรษฐวงศ์	หุ้นสามัญ	09/03/2555	5,000	5.5	ซื้อ
TTI	กัจจกร ชื่นชูจิตต์	หุ้นสามัญ	08/03/2555	500	26	ซื้อ
TTI	กัจจกร ชื่นชูจิตต์	หุ้นสามัญ	09/03/2555	600	26	ซื้อ
WG	สลิล ปิ่นขยัน	หุ้นสามัญ	09/03/2555	20,000	76	ซื้อ
AGE	บุญเลิศ ปลื้มสืบกุล	หุ้นสามัญ	09/03/2555	7,500	5.95	ซื้อ
AGE	บุญเลิศ ปลื้มสืบกุล	ใบสำคัญแสดงสิทธิที่จะซื้อหุ้น	09/03/2555	8,000	5.2	ซื้อ
AP	วิษณุ สุชาติล้ำพงศ์	หุ้นสามัญ	08/03/2555	200,000	5.9	ขาย
AP	ศุภลักษณ์ จันทร์พิทักษ์	หุ้นสามัญ	06/03/2555	504,000	5.88	ขาย
ASIMAR	วิบูลย์ ผาณิตวงศ์	หุ้นสามัญ	02/03/2555	54,900	1.77	ซื้อ
ASIMAR	วิบูลย์ ผาณิตวงศ์	หุ้นสามัญ	09/03/2555	238,300	1.82	ซื้อ
ASIMAR	วิบูลย์ ผาณิตวงศ์	หุ้นสามัญ	09/03/2555	400,000	1.83	ซื้อ
MFEC	อดิเรก ปฏิทัศน์	หุ้นสามัญ	06/03/2555	76,300	4.86	ซื้อ
LHBANK	นนท์จิตร ตูลยานนท์	หุ้นสามัญ	09/03/2555	500,000	1.42	ขาย
HMPRO	ชัยยุทธ กรัณยโสภณ	หุ้นสามัญ	08/03/2555	40,000	12.8	ขาย



สรุปข่าวสำคัญประจำวัน

SMIT จ้างปันผลสูงกว่า 0.19 บ.สุทธิ/อิติตดิน-กำไรสุทธิใหม่ (ทันสมัย)

SMIT ขึ้นแท่นเศรษฐกิจดีไฮลด์เข้าไม่เว้นวัน ด้านผู้บริหาร "ชัยศิลป์ แด่มศิริชัย" โปรยข่าวดีตั้งเป้ากวาดรายได้ปีนี้โต 20% เทียบปีก่อนที่ทำได้ 2,347 ล้านบาท พร้อมโชว์แผนเด็ดรุกถือหุ้นบริษัทหลัก 40% สยายปีกยอดขายเพิ่ม เตรียมมัดกำไรสะสมจ่ายปันผลสูงกว่า 0.19 บาทต่อหุ้น โบนัสส่งลุยพื้นฐานขั้นเทพ กำไรสุทธิรอบใหม่รับอานิสงส์หลังนำท่วมเต็มประตูให้เป้า 4.50 บาท

ความคิดเห็นและคำแนะนำจากนักวิเคราะห์ : เรามีความเห็นเป็นบวกกับข่าวนี้ ซึ่งเป็นไปตามทิศทางที่เราคาดไว้ว่า คำสั่งซื้อในปีนี้จะผลักดันมาจาก 2 จุด คือ 1.การขยายตัว+ฟื้นตัว ของอุตสาหกรรมรถยนต์ซึ่งเป็นลูกค้าหลักของบริษัท ซึ่งจะส่งผลต่อยอดขายเหล็กแข็งและการให้บริการโรงชุบเหล็ก และ 2. การฟื้นฟูเครื่องจักรและสายการผลิตของอุตสาหกรรมไทยหลังนำท่วม โดยเราคาดว่า SMIT จะมีรายได้ 2.7 พันล้านบาท เติบโต 18.7% yoy ขณะที่คาดจะมีกำไรปกติที่ 255 ล้านบาท เติบโต 8.9% yoy โดยเราคาดว่า SMIT มีแนวโน้มจะจ่ายปันผลสำหรับ 2H54 ที่ 0.10 บาท/ หุ้น รวมเป็น 0.20 บาท/ หุ้น สำหรับปี 2554 ส่วนประเด็นการรุกถือหุ้นบริษัทหลักนั้น เรายังไม่มีข้อมูลดังกล่าวซึ่งเราจะ update ในลำดับถัดไป **เราคงคำแนะนำ "ซื้อ" ราคาเหมาะสม 4.50 บาท/ หุ้น ถึง DDM (Ke 11% g 6%)**

ตปท. พุ่มซื้อหุ้นน้ำตาลขอนแก่น โซเมอรัซขึ้นแทนหุ้นใหญ่อันดับ 2 คอดซื้อ 50 ล้านหุ้น (กรุงเทพฯธุรกิจ)

ต่างชาติเพิ่มสัดส่วนการถือครองหุ้นน้ำตาลขอนแก่น ล่าสุด "โซเมอรัซ" ขึ้นแทนหุ้นใหญ่อันดับ 2 พุ่มซื้อ 50 ล้านหุ้น ด้านผู้บริหารระบุ ราคาหุ้นปัจจุบันต่ำมีค่าพีอี เรโซเพียง 12-13 เท่า ต่ำสุดตั้งแต่เข้าจดทะเบียนในตลาดหุ้นไทยจากที่เคยเทรด 20 เท่า เชื่อเป็นผลกระทบจากภาวะเศรษฐกิจโลก โบริกเกอร์ระบุ บริษัทมีแผนเทคโนโลยีเกี่ยวกับเครื่องต้ม ที่ใช้น้ำตาลเป็นวัตถุดิบ

'NEP' เสร็จสิ้นสัมมนา 2 เดือนขายที่ดิน-บึกประกัน NNCL (ทันหุ้น)

NEP ส่งสัญญาณงบครึ่งปีแรกพุ่งกระชูด หลังรับทรัพย์สินรอบด้าน "สุทธิพร จันทวานิช" คุยใจจ้อรับเงินประกันน้ำท่วมจาก NNCL กว่า 200 ล้านบาท แถมนไตรมาส 2/2555 บึกกำไรจากการขายที่ดินที่โคราชอีก 150 ล้านบาท รุกธุรกิจเต็มสูบด้วยการเพิ่มโปรดักต์ที่ให้มีมาร์จิ้นสูง 30-40% อย่างการผลิตของบรรจุภัณฑ์ เชื้อป๋มงบปี 2555 มากกว่าปี 2554 แน่นนอน

'TSF' จัดหนักกำไร 'Q2' กระหึ่มคว้าแอร์ฟอร์ตลิงค์เพิ่ม 300 ล้านบ. (ทันหุ้น)

'TSF' เริ่มทยอยรายได้แอร์ฟอร์ตลิงค์เข้าไตรมาสแรกของปีนี้ 20 ล้านบาท แต่จะรับทรัพย์สินเต็มในช่วงไตรมาส 2 อีก 40-50 ล้านบาท มั่นใจกำไรสุทธิสูงสุดกว่างานแอร์ฟอร์ตลิงค์เพิ่ม 300 ล้านบาท เช่นสัญญา 16 มีนาคมนี้ คาดรายได้ทั้งปีเติบโตเฉลี่ย 30-40% กำหนดขึ้น XW วันที่ 20 มีนาคม 2555 พร้อมส่งซิกมีหุ้นแจกปันผลผู้ถือหุ้นเร็วๆ นี้ ฟากโบรกเชียร์ "ซื้อ" มองกำไรทั้งปี 150 ล้านบาท เคาะราคาเหมาะสมที่ 1.20 บาท

TTW เล็งซื้อธุรกิจน้ำ 3-4 ตีล บั้มรายได้ปีนี้ 5 พันล้าน ส่งซิกกำไรแจกปันน้ำจืด 2 (ข่าวหุ้น)

TTW แยมชุ่มเจรจาเข้าไปซื้อธุรกิจน้ำ 3-4 ตีล ลุ้นปีนี้ต้นรายได้พุ่ง 5,000 ล้านบาท จากปีก่อนที่ทำได้ 4,600 ล้านบาท ส่งซิกกำไรปีนี้แจก! ทยอยบันทึกรายได้จากโครงการน้ำจืด 2 เข้ามาเต็มปี 190 ล้านบาท ตั้งเป้าภายใน 5 ปี จะเพิ่มสัดส่วนรายได้อื่นที่ไม่ใช่น้ำประปาเป็น 35% จากปัจจุบันอยู่ที่ 4-5%

SGP รายได้โตรับ LPG ไตรมาส 1 ยอดขายแจก (ข่าวหุ้น)

SGP เผยรัฐปรับราคา LPG ต้นรายได้เพิ่ม แต่ต้องส่งเงินเข้ากองทุนด้วย ลุ้นไตรมาส 1/55 ยอดขายเติบโตโดดเด่น หลังราคาน้ำมันแอลพีจีพุ่ง การันตียอดขายปีนี้ 5 หมื่นล้านบาท โต 30% ขานรับผลตอบแทนจากลงทุนในต่างประเทศ

PB เชื้อปีนี้ยอดขายพุ่ง 13% เล็งศึกษาลงทุนตลาดพม่า (ข่าวหุ้น)

PB ตั้งเป้ายอดขายปีนี้โต 13% จากปีก่อน 5.53 พันล้านบาท เหตุส่งเสริมการขาย ออกสินค้าใหม่กว่า 10 รายการ กำลังการผลิตขมหมักปอนด์เพิ่มขึ้น 20% และการส่งออกไปญี่ปุ่นมากขึ้น ขณะที่ตั้งงบ 500-600 ล้านบาท ลงทุนเครื่องจักรใหม่ พร้อมเล็งศึกษาตลาดพม่า

BJC ปรับราคาสินค้าอีก 3-5% อ่างต้นทุนพุ่งเหตุน้ำมันแพง (ผู้จัดการรายวัน)

เบอรัล ยูเคอร์ เผยทยอยปรับราคาสินค้าเพิ่มเฉลี่ย 3-5% จากต้นทุนวัตถุดิบปรับตัวเพิ่มขึ้น หลังราคาน้ำมันพุ่ง เตรียมย้ายเตาเผาโรงงานแก้วเพื่อใช้ก๊าซธรรมชาติแทนแอลพีจีลดต้นทุน หวังรักษามาร์จิ้น ปีนี้ที่ 26.4% พร้อมตั้งเป้ารายได้โต 20% จากปี 54 ที่ทำไว้ 3.12 หมื่นล้านบาท คาดใช้เงินลงทุนปีนี้ 3 พันล้านบาท ไม่รวมการเข้าเทกโอเวอร์

'SPCG' ตั้งกองทุน 4 พันล้าน (โพสต์ทูเดย์)

นางวันดี กุญชรยาคง ประธานกรรมการและกรรมการบริหาร บริษัท เอสพีซีจี (SPCG) เปิดเผยว่า บริษัทอยู่ในระหว่างการศึกษาเพื่อที่จะขายโครงการพัฒนาโซลาร์ฟาร์มเข้ากองทุนสาธารณะปโภคพื้นฐานมูลค่าประมาณ 4,400 ล้านบาท เป็นโครงการโซลาร์ฟาร์มโคราช 3 แห่ง และที่จ.ขอนแก่น 4 แห่ง รวม 7 โครงการ ขณะนี้กำลังแต่งตั้งปรึกษาทางการเงิน คาดว่าภายใน 1 เดือน จะสามารถยื่นขอจัดตั้งได้

หุ้นด้านหินไม่ระคาย กม.อินโดฯ เอิร์ธดิงพันธมิตรถือหุ้นแทนบ้านปูอินชยัน ITM ไม่กระทบ (โพสต์ทูเดย์)

นายชวพงศ์ คำดี กรรมการผู้จัดการ บริษัท เอ็นเนอร์ยี เอิร์ธ (EARTH) เปิดเผยว่า กรณีที่อินโดนีเซียได้ออกกฎหมายกำหนดให้นักลงทุนต่างชาติสามารถถือหุ้นเหมืองด้านหินในอินโดนีเซียได้ไม่เกิน 49% นั้น เชื่อว่าจะไม่ส่งผลกระทบต่อบริษัท เพราะกฎหมายดังกล่าวคงไม่มีผลย้อนหลัง

Stock Calendar (13 March 2012)				
Monday	Tuesday	Wednesday	Thursday	Friday
12	13	14	15	16
BH : XD @ 0.65	APX : XR จำนวน 1,071,794,872 หุ้น 1:1 @ 0.19	ASIMAR : XD @ 0.15	GLAND : แจงใช้สิทธิ 15-29 มี.ค. 55 (1:1 @ 1.00)	BLAND-W2 : แจงใช้สิทธิ 16-29 มี.ค. 55 (1:1 @ 1.70)
BH-P : XD @ 0.65	ASP : XD @ 0.12	LANNA : XD @ 1.00	VNG : XD @ 0.15	BLAND-W3 : แจงใช้สิทธิ 16-29 มี.ค. 55 (1:1 @ 1.30)
BROOK, KTC, SIMAT-W1 : ลิด Cash Balance 12-30 มี.ค. 55	CCET : XD @ 0.08	MCDT : XD @ 1.00		ECL : XD @ 0.05
CSC : XD @ 1.00	CFRESH : XD @ 0.46	MINT : ลุกหุ้นเพิ่มทุน 8,870,600 หุ้น (จัดสรรให้ผู้ถือ MINT ESDP 3 , MINT ESDP 5 และ MINT-W (ESDP))		HANA : XD @ 1.00
CSC-P : XD @ 2.5	DRACO : XD @ 0.1	PICO : ลุกหุ้นเพิ่มทุน 57,499,840 หุ้น จัดสรรให้กฯจ่ายหุ้นปันผลให้แก่ ผู้ถือหุ้นเดิม		LEE : XD @ 0.21
ERW : XD @ 0.08	EGCO : XD @ 2.75	SIRI : XD @ 0.14		STPI : XD @ 0.32
ILINK : XD @ 0.34	EIC : XD @ 0.015	SNC : XD @ 0.60		TASCO : XD @ 1.25
JMART : XD @ 0.24	HEMRAJ : XD @ 0.03	STEC : XD @ 0.55		
LOXLEY : XD @ 0.075	JCT : XD @ 1.85	TIP : XD @ 0.25		
MFEC : ลุกหุ้นเพิ่มทุน 1,051,000 หุ้น จากการแปลงสภาพ Warrant (ESDP-W2) 1 : 1.051 @ 3.805	MBK : XD @ 2.5			
TCB : XD @ 0.80	MSC : XD @ 0.25			
TFUND : XD @ 0.17	NCH : XD @ 0.07			
TIPL : XD @ 0.15	PRANDA : XD @ 0.5			
UIC : XD @ 0.11	ROJNA : ลุกหุ้นเพิ่มทุน 198,088 หุ้น จากการแปลงสภาพ Warrant (ROJNA-W2) 1 : 1.19982 @ 3.334			
UWAN : XD @ 5.00	S&P : XD @ 2.75			
ZMICO : XD @ 0.05	SVH : XD @ 2.50			
	SYNEX : XD @ 0.22			
	TCCC : XD @ 1.00			
	TKS : XD @ 0.32			
	TRU : XD @ 0.25			
	TVO : XD @ 0.30			
19	20	21	22	23
GENCO : XD @ 0.01	BAT-3K : XD @ 4.00	GLOBAL : XD @ 0.0222 (จ่ายเป็น เงินสด) หุ้นปันผล 5:1 (จ่ายเป็นหุ้น ปันผล 0.20 บาท)	AMC : XD @ 0.08	AIT-W1 : แจงใช้สิทธิ 23-29 มี.ค. 55 (1:1 @ 16.50)
RASA : XD @ 0.02777 (จ่ายเป็น เงินสด) หุ้นปันผล 4:1 (จ่ายเป็นหุ้น ปันผล 0.25 บาท)	BFIT : XD @ 0.40	SWC : XD @ 0.19	CWT : XD @ 0.25	CEN-W2 : แจงใช้สิทธิ 23-29 มี.ค. 55 (1:1.05 @ 2.096)
SENA : XD @ 0.06 (จ่ายเป็นเงิน สด) หุ้นปันผล 17:1	BSBM : XD @ 0.02	TWZ : XD @ 0.005	KCAR : XD @ 0.36	CEN-W3 : แจงใช้สิทธิ 23-29 มี.ค. 55 (1:1 @ 2.00)
SPG : XD @ 5.00	MACO : XD @ 0.27 (จ่ายเป็นเงินสด) หุ้นปันผล 2.50 : 1 (จ่ายเป็นหุ้นปันผล 0.40)	WR : XR จำนวน 413,154,910 หุ้น 1:1 @ 1.10	M-CHAI : XD @ 2.67	LIVE-W1 : แจงใช้สิทธิ 23-29 มี.ค. 55 (1:1.1524 @ 0.1735)
	N-PARK : XR จำนวน 60,430,920,000 หุ้น 1:1 @ 0.02		RAM : XD @ 6.00	PS : XD @ 0.40
	ROBINS : XD @ 0.65		SINGER : XD @ 0.20	SIRI-W1 : แจงใช้สิทธิ 23-29 มี.ค. 55 (1:1.167 @ 1.114)
	TSF : XW จำนวน 502,973,119 หุ้น 2.5:1			STAR-W : แจงใช้สิทธิ 23-29 มี.ค. 55 (1:1 @ 2.30)
				TCC : XW จำนวน 99,093,420 หุ้น 10:1
				TIC : XD @ 0.25
				TIC-P : XD @ 1.00
				TICON-W3 : แจงใช้สิทธิ 23-29 มี.ค. 55 (1 : 1.03331 @ 19.365)
				TLUXE-W2 : แจงใช้สิทธิ 23-29 มี.ค. 55 (1:1 @ 2.50)
				TVO-W2 : แจงใช้สิทธิ 23-29 มี.ค. 55 (1:1 @ 8.90)
				TVO-W3 : แจงใช้สิทธิ 23-29 มี.ค. 55 (1:1 @ 8.90)

Disclaimer

บทความการวิเคราะห์ฉบับนี้ จัดทำขึ้นโดย **ทีมกลยุทธ์การลงทุน** ภายใต้ฝ่ายวิจัย สำหรับนักลงทุนในประเทศ (KELIVE RESEARCH) ทั้งนี้การวิเคราะห์งานในฉบับนี้เป็นความเห็นของนักกลยุทธ์ที่ได้ประเมินตามหลักวิชาการ อันประกอบด้วย ปัจจัยพื้นฐาน – เครื่องมือด้านเทคนิค - ปัจจัยแวดล้อมที่เกิดขึ้น ณ ขณะนั้นๆ ซึ่งอาจมีความเห็นที่ขัดแย้งกับบทวิเคราะห์ด้านปัจจัยพื้นฐาน แต่ด้วยเงื่อนไขด้านระยะเวลาการให้ความเห็นต่อการลงทุนของบทความฉบับนี้เป็นเพียงระยะสั้น 1-2 เดือน **ซึ่งอาจมีความเห็นที่ขัดแย้งกับบทวิเคราะห์ด้านปัจจัยพื้นฐาน**ที่ประเมินการลงทุนในภาพระยะยาว 12 เดือนข้างหน้า ดังนั้น จึงเป็นเรื่องสำคัญที่นักลงทุน ต้องอ่าน และทำความเข้าใจถึงประเด็นการนำเสนอบทวิเคราะห์ในเชิงกลยุทธ์ฉบับนี้

นอกจากนี้ ฝ่ายวิจัยหลักทรัพย์ ของ บมจ. หลักทรัพย์ เมย์แบงก์ กิมเอ็ง (ประเทศไทย) มี 2 ทีม คือ ฝ่ายวิจัยสำหรับนักลงทุนในประเทศ (KELIVE Research) และฝ่ายวิจัยนักลงทุนสถาบันต่างประเทศ (Kim Eng Research) อันมีเหตุผลมาจากลักษณะที่แตกต่างในด้าน ลักษณะผู้ลงทุน วัตถุประสงค์ และกลยุทธ์ ทำให้คำแนะนำ และ/หรือ ราคาเป้าหมายอาจมีความแตกต่างกัน โดย KELIVE Research มีวัตถุประสงค์ที่จะทำบทวิเคราะห์เพื่อสนับสนุนข้อมูลการลงทุนแก่นักลงทุนในประเทศ (ท่านสามารถดูรายละเอียดได้จาก <http://kelive.maybank-ke.co.th> ในขณะที่ KimEng Research สำหรับนักลงทุนสถาบันต่างประเทศ (ท่านสามารถดูรายละเอียดได้จาก www.kimengresearch.com.sg) ดังนั้น จึงเป็นเรื่องสำคัญที่นักลงทุน ต้องอ่าน และทำความเข้าใจถึงประเด็นการนำเสนอบทวิเคราะห์ในเชิงกลยุทธ์ฉบับนี้

เอกสารฉบับนี้ จัดทำขึ้นจากแหล่งข้อมูลที่ บมจ. หลักทรัพย์ เมย์แบงก์ กิมเอ็ง (ประเทศไทย) เห็นว่า น่าเชื่อถือ ประกอบกับทัศนคติส่วนตัวของผู้จัดทำ ซึ่งมีได้หมายถึงความถูกต้องหรือสมบูรณ์ของข้อมูลดังกล่าว แต่อย่างไรก็ตาม และเอกสารนี้ได้จัดทำขึ้นเพื่อประโยชน์ในการใช้เป็นข้อมูลประกอบการตัดสินใจในการลงทุนเท่านั้น มิได้มีวัตถุประสงค์เพื่อที่จะชักชวนหรือชักนำการซื้อขายหลักทรัพย์ใดโดยเฉพาะหรือเป็นการทั่วไปแต่อย่างใด นักลงทุนพึงใช้ข้อมูลในเอกสารฉบับนี้ ประกอบข้อมูลและความคิดเห็นอื่นๆ รวมถึงวิจารณญาณของตนในการตัดสินใจลงทุนให้เหมาะสมในแต่ละกรณี ทั้งนี้ความเห็นที่แสดงอยู่ในเอกสารฉบับนี้เป็นความเห็นส่วนตัวของผู้จัดทำ บมจ. หลักทรัพย์ เมย์แบงก์ กิมเอ็ง (ประเทศไทย) ตลอดจนผู้บริหารและพนักงานของบริษัทไม่จำเป็นต้องเห็นพ้องกับความเห็นที่แสดงอยู่ในเอกสารฉบับนี้ด้วยแต่อย่างใด

THAI INSTITUTE OF DIRECTORS ASSOCIATION (IOD) CORPORATE GOVERNANCE REPORT RATING 2011

▲▲▲▲▲						Score Range	Number of Logo	Description
ADVANC	BMCL	ICC	PS	ROBINS	THRE	90-100	▲▲▲▲▲	Excellent
ADT	CPN	IRPC	PSL	RS	TIP	80-89	▲▲▲▲	Very Good
BAFS	CSL	KBANK	PTT	SAT	TIPCO	70-79	▲▲▲	Good
BANPU	EASTW	KK	PTTAR ***	SC	TISCO	60-69	▲▲	Satisfactory
BAY	EGCO	KTB	PTTCH ***	SCB	TKT	50-59	▲	Pass
BBL	ERW	LPN	PTTEP	SCC	TMB	Lower than 50	No logo given	N/A
BCP	GRAMMY	MCOT	QH	SE-ED	TOP	*** PTTAR and PTTCH are now PTTGC		
BKI	HEMRAJ	NMG	RATCH	SIS				
▲▲▲▲								
ACAP	BWG	GC	LANNA	NINE	S&P	SPPT	THCOM	TSTH
AF	CENDEL	GFPT	LH	NKI	SABINA	SSF	THIP	TTA
AMANAH	CGS	GLOW	LOXLEY	NOBLE	SAMCO	SSS	TIC	TTW
AMATA	CIMBT	HANA	LRH	OCC	SCCC	STA	TK	TUF
AP	CK	HMPRO	LST	OGC	SCG	STANLY	TMT	TVD
ASIMAR	CM	HTC	MACO	OISHI	SCSMG	STEC	TNITY	TYM
ASP	CPALL	IFEC	MAJOR	PB	SEAFCCO	SUSCO	TNL	UAC
AYUD	CPF	INET	MAKRO	PG	SPF	SM	TOG	UMI
BEC	CSC	INTUCH	MBK	PHATRA	SICCO *	SYMC	TPC	UP
BECL	DELTA	IVL	MFC	PM	SINGER	SYNTEC	TRC	UPOIC
BFIT	DEMCO	JAS	MFEC	PR	SIRI	TASCO	TRT	UV
BH	DRT	KCE	MILL	PRANDA	SITHAI	TCAP	TRU	VNT
BIGC	DTAC	KEST **	MINT	PRG	SMT	TFD	TRUE	WACOAL
BJC	DTC	KGI	MK	PT	SNC	TFI	TSC	WAVE
BLA	ECL	KSL	MTI	PYLON	SPALI	THAI	TSTE	ZMICO
BROOK	FORTH	KWC	NBC	S&J	SPI			
BTS	GBX	L&E	NCH	** KEST is now MBKET, * SICCO has been delisted				
▲▲▲								
2S	BOL	DCC	IRC	MBAX	PHOL	SENA	TCP	TR
A	BROCK	DRACO	IRCP	M-CHAI	PICO	SHANG	TEAM	TTCL
AEONTS	BSBM	EASON	IT	MCS	PL	SIAM	TF	TTI
AFC	BTNC	EIC	ITD	MDX	POST	SIMAT	TGCI	TWFP
AGE	CCET	ESSO	JTS	MJD	PPM	SKR	THANA	TWZ
AH	CFRESH	FE	JUTHA	MOONG	PREB	SMIT	THANI	TYCN
AHC	CHARAN	FOCUS	KASET	MPIC	PRECHA	SMK	TICON	UBIS
AJ	CI	FSS	KDH	MSC	PRIN	SMM	TIW	UEC
AIT	CITY	GENCO	KH	NC	PTL	SPC	TKS	UOBKH
AJ	CMO	GFM	KKC	NEP	Q-CON	SPG	TLUXE	UPF
AKR	CMR	GL	KMC	NNCL	QLT	SST	TMD	US
APRINT	CNS	GLAND	KTC	NSI	RASA	STAR	TNH	UT
APURE	CNT	GOLD	KWH	NTV	RCI	SUC	TNPH	UVAN
AS	CPI	GUNKUL	KYE	NWR	RCL	SVDA	TOPP	VARO
ASK	CPL	GYT	LALIN	OFM	ROJNA	SWC	TPA	VIBHA
BAT-3K	CRANE	HFT	LEE	PAF	RPC	SYNEX	TPAC	VNG
BGT	CSP	HTECH	LHK	PAP	SAUCE	TBSP	TPCORP	WG
BLAND	CSR	IFS	MATCH	PATO	SCBLIF	TCB	TIPL	WORK
BNC	CTW	ILINK	MATI	PDI	SCP	TCC	TPP	YUASA

Source: Thai Institute of Directors (IOD)

คำชี้แจง

การเปิดเผยผลการสำรวจของสมาคมส่งเสริมสถาบันกรรมการบริษัทไทย (IOD) ในเรื่องการกำกับดูแลกิจการ (Corporate Governance) นี้ เป็นการดำเนินการตามนโยบายของสำนักงานคณะกรรมการกำกับหลักทรัพย์และตลาดหลักทรัพย์ โดยการสำรวจของ IOD เป็นการสำรวจและประเมินจากข้อมูล ของบริษัทจดทะเบียนในตลาดหลักทรัพย์แห่งประเทศไทย และตลาดหลักทรัพย์ เอ็มเอไอ ที่มี การเปิดเผยต่อสาธารณะ และเป็นข้อมูลที่ผู้ลงทุนทั่วไปสามารถเข้าถึงได้ ดังนั้น ผลการสำรวจดังกล่าวจึงเป็นการนำเสนอในมุมมองของบุคคลภายนอก โดยไม่ได้เป็นการประเมินการปฏิบัติ และมีได้มีการใช้ข้อมูลภายใน ในการประเมิน

อนึ่ง ผลการสำรวจดังกล่าว เป็นผลการสำรวจ ณ วันที่ปรากฏในรายงานการกำกับดูแลกิจการ บริษัทจดทะเบียนไทยเท่านั้น ดังนั้น ผลการสำรวจ จึงอาจเปลี่ยนแปลงได้ภายหลังจากดังกล่าว ทั้งนี้ บริษัทหลักทรัพย์ เมย์แบงก์ กิมเอ็ง (ประเทศไทย) จำกัด (มหาชน) มิได้ยืนยันหรือรับรองถึงความถูกต้องของ ผลการสำรวจดังกล่าวแต่อย่างใด

