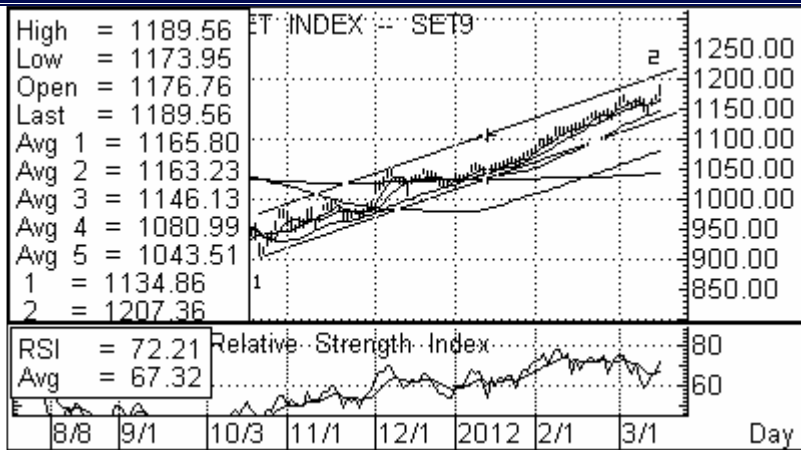


“ช่วงนี้ยังแนะนำให้นักขายทำกำไรเมื่อ SET ทดสอบแนวต้าน โดยถ้าจะเข้าเทรดก็ดูตามต่อ ต้องรอให้ผ่านแนวต้านได้ก่อน หรือรอจังหวะซื้อเมื่อตลาดกลับไหลย้อนลง ซึ่งต้องตามดูแรงซื้ออีกด้วย”



SET INDEX ปิดที่ 1,189.56 จุด เปลี่ยนแปลง +18.22 จุด คิดเป็น +1.56%
แนวรับ 1186-1184** , 1180-1176*** จุด
แนวต้าน 1192*** , 1200* , 1210-1220** จุด

Technical View:

สำหรับการเข้าเทรดในระยะสั้น - ตลาดยังขยับขึ้นได้ดีต่อเนื่อง ทำให้ยังมีลุ้นโอกาสแกว่งขึ้นทดสอบแนวต้านระดับถัดๆ ไปให้เทรดดังตามได้ แต่ยังไม่แนะนำให้แบ่งส่วนขายทำกำไรตามแนวต้านด้วย แล้วค่อยรอซื้อเพื่อเทรดตั้งใหม่เมื่อดัชนีผ่านแนวต้านแต่ละระดับขึ้นได้ หรือเมื่อ SET ไหลย้อนลงทดสอบแนวรับต่างๆ ซึ่งต้องใช้วิธีตามดูแรงซื้อจากแนวรับก่อนเข้าซื้อด้วย เพราะจังหวะแกว่งย้อนลงก็มีสิทธิเป็นการย้อนลงแรงๆ ได้

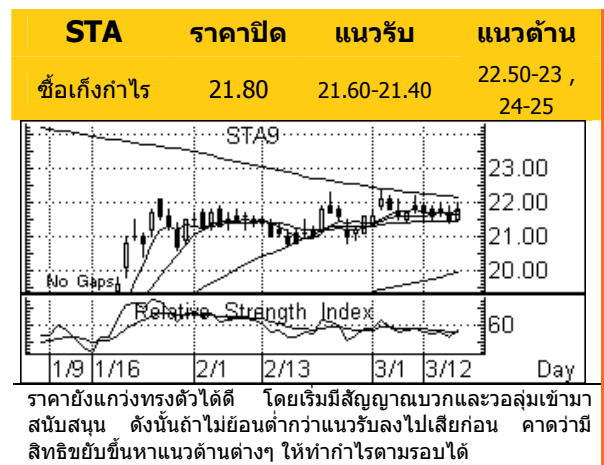
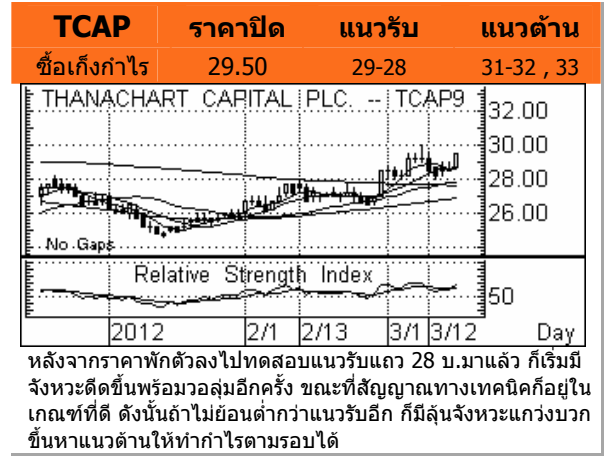
แนวโน้มระยะกลาง-ยาว คาดว่าตลาดยังมีสิทธิที่จะมีรอบปรับพักตัวลงครั้งใหม่ ซึ่งเป้าหมาย SET ยังมีโอกาสลงต่ำกว่า 1100 จุดได้ ดังนั้นถ้าจะซื้อเพื่อถือยาวยังน่ารอดจังหวะก่อนเหมือนเดิม

Analyst : Somchai Anekthaweepon
Register : 002265
Tel. : 0-2646-9967

รายงานฉบับนี้จัดทำโดยบริษัทหลักทรัพย์ ฟินันเซีย ไซรัส จำกัด (มหาชน) ("บริษัท") ข้อมูลที่ปรากฏในรายงานฉบับนี้จัดทำขึ้นบนพื้นฐานของแหล่งข้อมูลที่เชื่อใจหรือการเชื่อว่ามีความน่าเชื่อถือ และ/หรือมีความถูกต้อง อย่างไรก็ตามบริษัทไม่รับรองความถูกต้องครบถ้วนของข้อมูลดังกล่าว ข้อมูลและความเห็นที่ปรากฏอยู่ในรายงานฉบับนี้อาจมีการเปลี่ยนแปลง, แก้ไข หรือเพิ่มเติมได้ตลอดเวลาโดยไม่ต้องแจ้งให้ทราบล่วงหน้า บริษัทไม่มีความประสงค์ที่จะชดเชยหรือชดเชยให้ผู้ลงทุน ลงทุนหรือซื้อขายหลักทรัพย์ตามข้อมูลที่ปรากฏในรายงานฉบับนี้ รวมทั้งบริษัทไม่ได้รับประกันผลตอบรับหรือราคาของหลักทรัพย์ตามข้อมูลที่ปรากฏแต่อย่างใด บริษัทจึงไม่รับผิดชอบต่อการเสียหายใดๆ ที่เกิดขึ้นจากการนำข้อมูลหรือความเห็นในรายงานฉบับนี้ไปใช้ไม่ว่ากรณีใดๆ ผู้ลงทุนควรศึกษาข้อมูลและใช้ดุลยพินิจอย่างรอบคอบในการตัดสินใจลงทุน บริษัทขอสงวนลิขสิทธิ์ในข้อมูลและความเห็นที่ปรากฏอยู่ในรายงานฉบับนี้ ห้ามมิให้ได้นำข้อมูลและความเห็นในรายงานฉบับนี้ไปใช้ประโยชน์ คัดลอก ตัดแปลง กระจาย หรือเผยแพร่ต่อสาธารณชนไม่ว่าทั้งหมดหรือบางส่วน โดยไม่ได้รับอนุญาตเป็นลายลักษณ์อักษรจากบริษัทล่วงหน้า การลงทุนในหลักทรัพย์มีความเสี่ยง ผู้ลงทุนควรศึกษาข้อมูลและพิจารณาอย่างรอบคอบก่อนการตัดสินใจลงทุน

Technical Picks:

- TCAP** (Bt 29.50 เป้าเทคนิค 31-33 cut loss ถ้าหลุด 28)
- STA** (Bt 21.80 เป้าเทคนิค 23-25 cut loss ถ้าหลุด 21.40)
- AOT** (Bt 58 ซื้อคืนปิด position เพื่อหยุดขาดทุนที่ 57-55)



For SBL



ราคาดีดขึ้นแรงได้อีกครั้ง ขณะที่ยังมีลุมเข้ามาสนับสนุนหน้าตา และมีสัญญาณที่ดีจากการฟอร์มตัวของ Indicators ต่างๆ ด้วย ทำให้โอกาสที่จะไหลลงไปต่ำกว่า 55 บ.อีกครั้งน่าจะเริ่มยากขึ้น ดังนั้นที่เคยแนะนำให้ขาย short ไปในรอบก่อน จึงจำเป็นต้องซื้อคืนปิด position เพื่อหยุดขาดทุนไว้อีก โดยเฉพาะเมื่อราคาย้อนลงทดสอบแนวรับ