

Economic NEWS

OECD ชี้วิกฤติหนี้ยุโรปยังไม่จบ

OECD เรียกร้องให้ชาติยูโรโซน ต้องปฏิรูปเศรษฐกิจมากกว่านี้ และควรเพิ่มเงินกองทุนแก้วิกฤติหนี้ยุโรปเป็น 1 ล้านล้านยูโร หรือราว 40 ล้านล้านบาท เพื่อให้เพียงพอต่อการแก้ปัญหาวิกฤติหนี้ยุโรป ทั้งนี้ ยุโรปประกอบด้วย 17 ชาติยูโรที่ใช้เงินยูโรสกุลเดียว ซึ่งกำลังประสบปัญหาวิกฤติหนี้สาธารณะมานาน 2 ปีแล้ว อย่างไรก็ตาม เยอรมนีซึ่งเป็นชาติใหญ่ที่สุดในยูโรโซนระบุว่า สามารถจะเพิ่มเงินกองทุนได้สูงสุด 7 แสนล้านยูโร ซึ่งน้อยกว่าที่ไออีซีตีเสนออยู่ 3 แสนล้านยูโร อย่างไรก็ตาม OECD คาดการณ์ว่าเศรษฐกิจชาติยูโรโซนจะเติบโตเล็กน้อยร้อยละ 0.2 ในปี 2555 นี้ ซึ่งตรงข้ามกับการคาดการณ์ก่อนหน้านี้ของคณะกรรมการการยุโรปและกองทุนการเงินระหว่างประเทศ หรือ ไอเอ็มเอฟ ซึ่งคาดว่าเศรษฐกิจยูโรโซนจะติดลบร้อยละ 0.3 ในปีนี้ (แนวหน้า)

พาณิชย์เผย ก.พ.55 ส่งออกโต 0.91%YoY นำเข้าโต 8.25%YoY เกินดุล 529 ล้านดอลลาร์

กระทรวงพาณิชย์ เผยภาวะการค้าระหว่างประเทศของไทยในเดือน ก.พ.55 การส่งออกมีมูลค่า 19,038 ล้านดอลลาร์สหรัฐ ขยายตัวเพิ่มขึ้น 0.91% จากเดือน ก.พ.ปีก่อน ขณะที่การนำเข้ามีมูลค่า 18,507 ล้านดอลลาร์สหรัฐ ขยายตัวเพิ่มขึ้น 8.25% ส่งผลให้เกินดุลการค้า 529 ล้านดอลลาร์สหรัฐ ทั้งนี้ ส่งผลให้ช่วง 2 เดือนแรกของปี(ม.ค.-ก.พ.55) การส่งออกขยายตัวติดลบ 2.36% จากช่วงเดียวกันของปีก่อน ขณะที่การนำเข้าขยายตัว 1.94% ทำให้ขาดดุลการค้ารวม 597 ล้านดอลลาร์สหรัฐ ขณะเดียวกันรมช.พาณิชย์ กล่าวว่า สาเหตุที่ทำให้ภาวะการค้าส่งออกในเดือน ก.พ.55 มีแนวโน้มดีขึ้นนั้น พื้นตัวเนื่องจากความต้องการที่เพิ่มขึ้นของตลาดส่งออกที่สำคัญ โดยเฉพาะประเทศที่เป็นสมาชิกใหม่ของกลุ่มอาเซียน กลุ่มลาตินอเมริกา กลุ่มตะวันออกกลาง จีน และสหรัฐ ส่วนปัจจัยที่ส่งผลให้การนำเข้าขยายตัวเพิ่มขึ้นมาจากการนำเข้าสินค้าในหมวดทุนถึง 19.86% ได้แก่ เครื่องจักร เพื่อนำมาใช้ทดแทนเครื่องจักรเดิมที่ได้รับความเสียหายจากน้ำท่วม, สินค้าอุปโภคบริโภค, ยานพาหนะ, อุปกรณ์ขนส่ง ซึ่งไม่สามารถผลิตได้ในประเทศหรือผลิตได้ไม่เพียงพอกับความต้องการใช้ในประเทศ (IQ Biz)

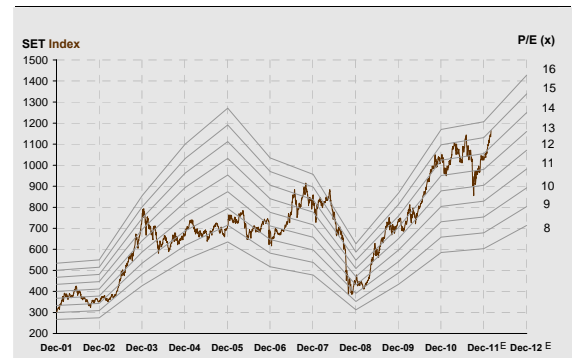
Market Summary

Index	Close (pts)	▲+/- (pts)	▲+/- (%)	Market-cap (Bt mn)
SET	1,204.01	-3.28	-0.27	9,913,568
SET50	849.51	-2.74	-0.32	7,853,642
SET100	1,842.11	-6.20	-0.34	8,522,463
SETHD	1,141.29	-2.29	-0.20	2,878,939
MAI	292.06	-0.70	-0.24	93,028

SET Valuation

Key Inputs	2008	2009	2010	2011	2012E
RoE	8.3%	10.7%	13.6%	13.9%	14.2%
EPS (Bt)	39.17	54.21	73.16	80.61	89.39
EPS growth	(34.4%)	38.4%	35.0%	10.2%	10.9%
BVPS (Bt)	468.1	506.9	545.9	581.6	630.6
Div. yield	7.6%	3.6%	3.2%	3.6%	3.7%
P/E (x)	11.49	13.55	14.12	12.72	12.38
P/BV (x)	0.96	1.45	1.89	1.76	1.75

SET Index & P/E Band



Market Today

(MarketCast ฉบับวันนี้ 📄)

SET มีแนวโน้มสร้างฐานบริเวณ 1,200 +/- จุด

Stock news & update

(รายงานฉบับวันนี้ 📄)

STANLY | ซื้อ /มูลค่าพื้นฐาน 205 บาท

News Comment: STANLY ขอร์ตบีโอไอไฟเขียว ส่งเสริมลงทุนอีโคโนคาร์

KBANK | ถือ /มูลค่าพื้นฐาน 159.00 บาท

Company Update: คาดผลการดำเนินงาน 1Q55 เติบโตโดดเด่น 34%YoY และ 171%QoQ

Technical

(Trend Trading ฉบับวันนี้ 📄)

SET Index ปิด 1204.01 จุด

แนวรับ 1200-1197 , 1190-1186

แนวต้าน 1208-1210, 1215-1220

ESSO ราคาปิด 13.10 บาท

แนวรับ 13-12.90 , 12.60 (stop loss)

แนวต้าน 13.50+/-0.10 , 14

TISCO ราคาปิด 41.00 บาท

แนวรับ 40.50 , 39.50

แนวต้าน 42+/-0.25

BWG ราคาปิด 1.99บาท

แนวรับ 1.95 , 1.90(stop loss)

แนวต้าน 2.04-2.08 , 2.20

Key Commodities

(US\$/bbl)	Mar 27	Mar 28	▲+/-	▲YTD
ICE Crude	107.33	105.41	-1.92	6.7%
ICE Brent	125.54	124.16	-1.38	15.4%
ICE Middle East 1M	123.86	121.73	-2.13	16.1%
Gold (US\$/oz.)	1,680.4	1,661.4	-18.95	16.8%
BDI (pts)	917	922	5.00	-47.0%

Source: Aspen

FOREX	Mar 27	Mar 28	▲+/-	▲YTD
Bt/US\$	30.71	30.78	0.07	-2.3%
EU/US\$	1.33	1.33	0.00	2.9%
Yen/US\$	83.19	82.87	-0.32	7.8%
Yuan/US\$	6.30	6.30	0.00	0.4%

Foreign portfolio investment in equity (Mil US\$)

Asia (NET)	Day	WTD	MTD	YTD
India	15.5	-2.9	1757.1	9071.2
Indonesia	46.3	137.1	808.6	910.9
Japan		3446.0	6516.7	18181.7
Philippines	9.0	37.5	-79.9	437.8
S. Korea	-48.9	215.5	267.6	9577.5
Taiwan	102.4	-140.1	966.8	4922.0
Thailand	80.6	116.3	965.2	2573.2
Vietnam	19.9	28.8	-35.6	-66.8

Source: Bloomberg



Disclaimer: เอกสาร/รายงานฉบับนี้จัดทำขึ้นบนพื้นฐานข้อมูลที่เปิดเผยมต่อสาธารณชน ซึ่งพิจารณาแล้วว่ามีความน่าเชื่อถือ อย่างไรก็ตาม บมจ.หลักทรัพย์กรุงศรี มิอาจรับรองความถูกต้องและความสมบูรณ์ของข้อมูลดังกล่าวได้ บทความดังกล่าวเป็นเพียงแนวคิดของผู้จัดทำเพื่อใช้เป็นข้อมูลประกอบการตัดสินใจในการลงทุนบริษัทฯ ขอสงวนสิทธิ์ในการเปลี่ยนแปลงความเห็นหรือประมาณการต่างๆ ที่ปรากฏในเอกสาร/รายงานฉบับนี้ โดยไม่ต้องแจ้งให้ทราบล่วงหน้า ดังนั้นนักลงทุนโปรดใช้ดุลยพินิจอย่างรอบคอบในการพิจารณาการลงทุน

Stock News

KSS Stock Coverage	YES
TICKER	STANLY
Sector	AUTOMOTIVE
Rating	OVERWEIGHT
Fair Value (Bt)	205
Rating	BUY

Y/E MAR	2011	2012E	2013E
Net profit (Bt mn)	1,428	629	1,431
EPS (Bt)	18.63	8.21	18.67
EPS growth (%)	49.12	-55.94	127.44
P/E (x)	10.06	22.84	10.04
P/BV (x)	1.72	1.69	1.48
Dividend yield (%)	3.47	1.59	3.61
RoE (%)	18.18	7.46	15.73

Source: KSS Research

Technical Impact | STANLY Closing Price Bt187.50

แนวต้าน: 191 บาท แนวรับ: 179 บาท

แนวโน้มหุ้นยังเป็นทิศทางขาขึ้น แนวต้าน ณ จุดสูงสุดเดิม



Thakol Banjongruck

Registration No. 004927

thakol.banjongruck@krungsrisecurities.com

Thai Stanley Electric

STANLY บอร์ดบีโอไอไฟเขียว ส่งเสริมลงทุนโครงการขยายกำลังผลิตป้อนงานอีโคคาร์

STANLY เปิดเผยว่า การยื่นขอส่งเสริมการลงทุนจากบีโอไอเป็นจำนวนเม็ดเงินกว่า 2,500 ล้านบาท เพื่อนำไปใช้ขยายการผลิตรองรับโครงการรถยนต์ประหยัดพลังงานหรืออีโคคาร์ สำหรับการยื่นขอส่งเสริมการลงทุนในโครงการอีโคคาร์กับบีโอไอ บริษัทได้ดำเนินการยื่นเรื่องไปตั้งแต่ช่วงปี 2554 ดังนั้น เมื่อทางบีโอไอดำเนินการอนุมัติ ทาง STANLY จะเร่งดำเนินการสั่งซื้อเครื่องจักรมาติดตั้งเพิ่มเติม ขณะที่ตัวโรงงานได้ทยอยก่อสร้างไปในช่วงก่อนหน้าแล้ว จึงคาดว่าดำเนินการได้แล้วเสร็จทั้งหมดภายในช่วงเดือนมิถุนายนนี้ - ข่าวหุ้น

ความเห็นและคำแนะนำ

- เป็นประเด็นบวกต่อ STANLY สำหรับแผนในการขยายกำลังการผลิตดังกล่าวเป็นไปตามแผนที่บริษัทให้ข้อมูลไว้ก่อนหน้านี้ เพื่อขยายกำลังการผลิตรองรับโมเดลอีโคคาร์ ซึ่งจะเพิ่มกำลังการผลิตจากเดิมประมาณ 20% สำหรับโรงงานเดิมกำลังการผลิตปัจจุบันใช้อยู่ที่ 70 -75% คาดว่าจะเพิ่มเป็น 90% ในช่วงไตรมาสสองเป็นต้นไป จากการที่ลูกค้าฮอนด้าเริ่มกลับมาผลิตในระดับปกติ สำหรับโมเดลอีโคคาร์ บริษัทได้รับจากทั้ง 4 ค่าย คือ ซูซูกิ มิตซูบิชิ ฮอนด้า และนิสสัน
- คงเลือก STANLY (ซื้อ/มูลค่าพื้นฐาน 205 บาท) เป็น Top Pick ของกลุ่ม แม้ว่าระยะสั้นจะผันตัวซ้ำกว่ากลุ่มเนื่องจากรับผลกระทบจากลูกค้ารายใหญ่ ฮอนด้าที่กลับมาผลิตซ้ำกว่าลูกค้ารายอื่น แต่ภาพรวมกำไรของ STANLY จะฟื้นตัวดีกว่าค่าเฉลี่ยของกลุ่ม และบริษัทได้รับประโยชน์มากที่สุดจากมาตรการลดภาษีนิติบุคคลจาก 30% เหลือ 23% ในขณะที่การยื่นขอ BOI จะทำให้บริษัทสามารถนำเงินลงทุนในเครื่องจักรมาประเมินเป็นส่วนลดทางภาษี (เบื้องต้นคาดว่าจะเพิ่มกำไรสุทธิประมาณ 5% จากเดิม)



ADVANC	AOT	BAFS	BANPU	BAY	BBL	BCP	BKI	BMCL	CPN
CSL	EASTW	EGCO	ERW	GRAMMY	HEMRAJ	ICC	IRPC	KBANK	KK
KTB	LPN	MCOT	NMG	PS	PSL	PTT	PTTAR***	PTTCH***	PTTEP
QH	RATCH	ROBINS	RS	SAT	SC	SCB	SCC	SE-ED	SIS
THRE	TIP	TIPCO	TISCO	TKT	TMB	TOP			

***วันที่ 18 ตุลาคม 2554 PTTAR กับ PTTCH ควบรวมกิจการเป็น PTTGC








ACAP	AF	AMANAH	AMATA	AP	ASIMAR	ASP	AYUD	BEC	BECL
BFIT	BH	BIGC	BJC	BLA	BROOK	BTS	BWG	CENDEL	CGS
CIMBT	CK	CM	BPALL	CPF	CSC	DELTA	DEMCO	DRT	DTAC
DTC	ECL	FORTH	GBX	GC	GFPT	GLOW	HANA	HMPRO	HTC
IFEC	INET	INTUCH	IVL	JAS	KCE	KEST	KGI	KSL	KWC
L&E	LANNA	LH	LOXLEY	LRH	LST	MACO	MAJOR	MAKRO	MBK
MFC	MFEC	MILL	MINT	MK	MTI	NBC	NCH	NINE	NKI
NOBLE	OCC	OGC	OISHI	PB	PG	PHATRA	PM	PR	PRANDA
PRG	PT	PYLON	S & J	S&P	SABINA	SAMCO	SCCC	SCG	SCSMG
SEAFCO	SFP	SICCO***	SINGER	SIRI	SITHAI	SMT	SNC	SPALI	SPI
SPPT	SSF	SSSC	STA	STANLY	STEC	SUSCO	SVI	SYMC	SYNTEC
TASCO	TCAP	TFD	TFI	THAI	THCOM	THIP	TIC	TK	TMT
TNITY	TNL	TOG	TPC	TRC	TRT	TRUE	TSC	TSTE	TSTH
TTA	TTW	TUF	TVO	TYM	UAC	UMI	UP	UPOIC	UV
VNT	WACOAL	WAVE	ZMICO						

***SICCO ขอเพิกถอนหลักทรัพย์จากการเป็นหลักทรัพย์จดทะเบียน ในวันที่ 7 ตุลาคม 2554



2S	A	AEONTS	AFC	AGE	AH	AHC	AI	AIT	AJ
AKR	APRINT	APURE	AS	ASK	BAT-3K	BGT	BLAND	BNC	BOL
BROCK	BSBM	BTNC	CCET	CFRESH	CHARAN	CI	CITY	CMO	CMR
CNS	CNT	CPI	CPL	CRANE	CSP	CSR	CTW	DCC	DRACO
EASON	EIC	ESSO	FE	FOCUS	FSS	GENCO	GFM	GL	GLAND
GOLD	GUNKUL	GYT	HFT	HTECH	IFS	ILINK	IRC	IRCP	IT
ITD	JTS	JUTHA	KASET	KDH	KH	KKC	KMC	KTC	KWH
KYE	LALIN	LEE	LHK	MATCH	MATI	MBAX	M-CHAI	MCS	MDX
MJD	MOONG	MPIC	MSC	NC	NEP	NNCL	NSI	NTV	NWR
OFM	PAF	PAP	PATO	PDI	PHOL	PICO	PL	POST	PPM
PREB	PRECHA	PRIN	PTL	Q-CON	QLT	RASA	RCI	RCL	ROJNA
RPC	SAUCE	SCBLIF	SCP	SENA	SHANG	SIAM	SIMAT	SKR	SMIT
SMK	SMM	SPC	SPG	SST	STAR	SUC	SVOA	SWC	SYNEX
TBSP	TCB	TCC	TCP	TEAM	TF	TGCI	THANA	THANI	TICON
TIW	TKS	TLUXE	TMD	TNH	TNPC	TOPP	TPA	TPAC	TPCORP
TPIPL	TPP	TR	TTCL	TTI	TWFP	TWZ	TYCN	UBIS	UEC
UOBKH	UPF	US	UT	UVAN	VARO	VIBHA	VNG	WG	WORK
YUASA									

ช่วงคะแนน	สัญลักษณ์	ความหมาย
90-100		ดีเลิศ
80-89		ดีมาก
70-79		ดี
60-69		ดีพอใช้
50-59		ผ่าน
ต่ำกว่า 50	-	-

Disclaimer

การเปิดเผยผลการสำรวจของสมาคมส่งเสริมสถาบันกรรมการบริษัทไทย (IOD) ในเรื่องการกำกับดูแลกิจการ (Corporate Governance) นี้ เป็นการดำเนินการตามนโยบายของสำนักงานคณะกรรมการกำกับหลักทรัพย์และตลาดหลักทรัพย์ โดยการสำรวจของ IOD เป็นการสำรวจและประเมินจากข้อมูลของบริษัทจดทะเบียนในตลาดหลักทรัพย์แห่งประเทศไทย และตลาดหลักทรัพย์ เอ็มเอไอ (MAI) ที่มีการเปิดเผยต่อสาธารณะและเป็นข้อมูลที่ผู้ลงทุนทั่วไปสามารถเข้าถึงได้ ดังนั้น ผลสำรวจดังกล่าวจึงเป็นการนำเสนอในมุมมองของบุคคลภายนอก โดยไม่ได้เป็นการประเมินการปฏิบัติ และมิได้มีการใช้ข้อมูลภายในเพื่อการประเมิน

ผลสำรวจดังกล่าวเป็นผลการสำรวจ ณ วันที่ปรากฏในรายงานการกำกับดูแลกิจการของบริษัทจดทะเบียนไทยเท่านั้น ดังนั้น ผลการสำรวจจึงอาจเปลี่ยนแปลงได้ภายหลังวันดังกล่าว ทั้งนี้ บริษัทหลักทรัพย์ กรุงศรี จำกัด (มหาชน) มิได้ยืนยันหรือรับรองถึงความถูกต้องของผลการสำรวจดังกล่าวแต่อย่างใด



บริษัทหลักทรัพย์ กรุงศรี จำกัด (มหาชน)

สำนักงานใหญ่

550 อาคาร ธนาคารกรุงศรีอยุธยา จำกัด (มหาชน) สำนักเพลินิจิต ชั้น 5
ถนนเพลินิจิต แขวงลุมพินี เขตปทุมวัน กรุงเทพฯ 10330
โทร. 0-2659-7000 โทรสาร 0-2646-1111
Internet Trading: 0-2659-7777

สาขา

สาขาเอ็มโพเรียม

622 เอ็มโพเรียมทาวเวอร์ ชั้น 10 ถนนสุขุมวิท 24
แขวงคลองตัน เขตคลองตัน กรุงเทพฯ 10110
โทร. 0-2695-4500 โทรสาร 0-2695-4599

สาขาเซ็นทรัลบางนา

589/151 อาคารเซ็นทรัลซีทีทาวเวอร์ 1 ออฟฟิศ ชั้น 27
ถนนบางนา-ตราด แขวง-เขต บางนา กรุงเทพฯ 10260
โทร. 0-2763-2000 โทรสาร 0-2399-1448

สาขาพระราม 2

111/917-919 ถนนพระราม 2
แขวงแสมดำ เขตบางขุนเทียน กรุงเทพฯ 10150
โทร. 0-2895-9575 โทรสาร 0-2895-9557

สาขาถนนวิภาวดีรังสิต

ที่ทำการ ธนาคารกรุงศรีอยุธยา จำกัด (มหาชน)
สาขาถนนวิภาวดีรังสิต (ชั้นทาวเวอร์ส)
123 ถนนวิภาวดีรังสิต แขวงจอมพล เขตจตุจักร
กรุงเทพฯ 10900
โทร. 0-2273-8388 โทรสาร 0-2273-8399

สาขาชลบุรี

64/17 ถนนสุขุมวิท ตำบลบางปลาสร้อย อำเภอเมือง
จ.ชลบุรี 20000
โทร. 0-3879-0430 โทรสาร 0-3879-0425

สาขาหาดใหญ่

90-92-94 ธนาคารกรุงศรีอยุธยา จำกัด (มหาชน) ถนนนิพัทธ์อุทิศ 1 ตำบล
หาดใหญ่ อำเภอหาดใหญ่ จังหวัดสงขลา 90110
โทร. 074- 221-229 โทรสาร 074-221-411

สาขานครปฐม

67/1 ถนนราชดำเนิน ตำบลพระปฐมเจดีย์ อำเภอเมือง
จ.นครปฐม 73000
โทร. 0-3427-5500-7 โทรสาร 0-3421-8989

สาขาสุพรรณบุรี

249/171-172 หมู่ 5 ตำบลท่าระหัด
อำเภอเมืองสุพรรณบุรี จ.สุพรรณบุรี 72000
โทร. 0-3550-1234 โทรสาร 0-3552-2449

สาขานครราชสีมา

168 ถนนจอมพล ตำบลในเมือง อำเภอเมืองนครราชสีมา
จ.นครราชสีมา 30000
โทร. 0-4425-1211-4 โทรสาร 0-4425-1215

สาขาขอนแก่น

ธนาคารกรุงศรีอยุธยา จำกัด (มหาชน) สาขาขอนแก่น
114 ถนนศรีจันทร์ ตำบลในเมือง อำเภอเมือง จ.ขอนแก่น 40000
โทร. 0-4322-6120 โทรสาร 0-4322-6180

สาขาเชียงใหม่

ธนาคารกรุงศรีอยุธยา จำกัด (มหาชน) สาขาประตูช้างเผือก
70 ถนนช้างเผือก ตำบลศรีภูมิ อำเภอเมือง จ.เชียงใหม่ 50200
โทร. 0-5321-9234 โทรสาร 0-5321-9247

สาขาเชียงราย

ธนาคารกรุงศรีอยุธยา จำกัด (มหาชน) สาขาเชียงราย
231-232 ถนนธนาสัย ตำบลเวียง อำเภอเมือง จ.เชียงราย 57000
โทร. 0-5371-6489 โทรสาร 0-5371-6490

สาขาพิษณุโลก

ธนาคารกรุงศรีอยุธยา จำกัด (มหาชน) สาขาพิษณุโลก
275/1 ถนนพิชัยสงคราม ตำบลในเมือง อำเภอเมือง จ.พิษณุโลก 65000
โทร. 0-5530-3360 โทรสาร 0-5530-2580

Analyst Team	Name	Sector Coverage	E-mail
Central line: 66.2659.7000 ext.5017, 5018 Fax:66.2646.1103	กษมพันธ์ เหมนิลรัตน์	Hotel, Steel	kasamapon.hamnilrat@krungsrisecurities.com
	สิทธิเดช ประเสริฐรุ่งเรือง	Electronics, Transportation, Agribusiness	sittidath.prasertrunguang@krungsrisecurities.com
	ชาตรี ศรีสมัยเจริญ	Property, Contractor, Construction Materials	chatree.srismaicharoen@krungsrisecurities.com
	ชาญวุธ เตชอมรธนกิจ	Energy, Petrochemical	chamvut.taechaamorntanakij@krungsrisecurities.com
	ธนเดช รังษีธนานนท์	Banking, Finance & Securities, Commerce	tanadech.rungsriathananon@krungsrisecurities.com
	ถกล บรรจงรักษ์	Automotive, Healthcare, ICT	thakol.banjongruck@krungsrisecurities.com
	อดิศักดิ์ ผู้พิพัฒน์หิรัญกุล	Strategy	adisak.phupiphathirungul@krungsrisecurities.com
	วันชัย บุญประเสริฐ	Technical	wanchai.bunprasert@krungsrisecurities.com

คำแนะนำในการลงทุน

- ซื้อ** - หุ้นที่มีปัจจัยพื้นฐานดีและคาดหวังอัตราผลตอบแทนรวมจากการลงทุนเกินกว่า 10% ภายในระยะเวลา 1 ปีข้างหน้า
- ถือ** - หุ้นที่มีปัจจัยพื้นฐานดีและคาดหวังอัตราผลตอบแทนรวมจากการลงทุนระหว่าง 5-10% ภายในระยะเวลา 1 ปีข้างหน้า
- ขาย** - หุ้นที่มีราคาสูงเกินกว่ามูลค่าพื้นฐาน หรือมีปัจจัยพื้นฐานอ่อนแอ
- เก็งกำไร** - หุ้นที่มีปัจจัยพื้นฐานอ่อนแอ แต่มีประเด็นที่สามารถเก็งกำไรได้ในช่วงระยะเวลาหนึ่ง