

Trend Trading

8 กุมภาพันธ์ 2555



ตามแรงหนุนนักลงทุนต่างประเทศ

SET Index 1,101.12 +7.11 จุด +0.65% มูลค่าการซื้อขาย 30,401 ล้านบาท

ซื้อ/ขายสุทธิยกตามกลุ่มพลังงาน (ล้านบาท)

นักลงทุนสถาบัน -738 ล้านบาท นักลงทุนต่างประเทศ +2,304 ล้านบาท

นักลงทุนรายย่อย -1,559 ล้านบาท นักบริษัทหลักทรัพย์ -7 ล้านบาท



คาดการณ์กรอบดัชนี

แนวรับ 1096 , 1090-1085

แนวต้าน 1105-1107 , 1114

ภาพเมื่อวาน

- ดิดกลับขึ้นมาจากลดลงแรงเมื่อวันก่อน แล้วยืนในแดนบวกได้ต่อเนื่องตลอดทั้งวัน จนกระทั่งสามารถปิดเหนือแนวต้านจิตวิทยาที่ 1100 จุดได้ จากแรงซื้อที่มีเข้าต่อเนื่องในกลุ่ม PETRO (PTTGC สร้างจุดสูงสุดใหม่นับแต่เข้าทำการซื้อขาย) และแรงซื้อที่มีกลับเข้ามาในกลุ่ม BANK และ ICT
- ปริมาณซื้อขายยังเพิ่มขึ้น +8.51% จำนวนหุ้นบวก : หุ้นลบ = 272 : 223
- นักลงทุนต่างประเทศยังคงเป็นกลุ่มเดียวที่ซื้อสุทธิต่อเนื่องเข้าไปอีก 2.3 พันลบ.
- ความคืบหน้าในการแก้ปัญหาของกรีซ เป็นปัจจัยที่มีผลอย่างมากต่อการลงทุนในช่วงนี้

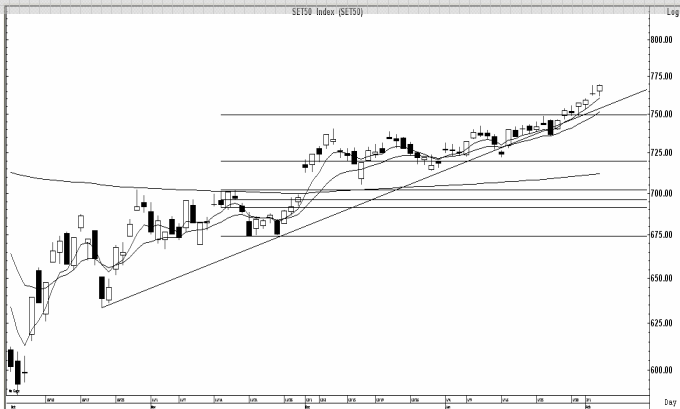
คาดการณ์วันนี้

- การที่ SET ไม่ได้อ่อนตัวลงตามรูปแบบแท่งเทียนที่เป็นลบเมื่อวันก่อน(Bearish Engulfing) ด้วยการดิดกลับขึ้นมาโดยไม่ต่ำกว่าเส้นค่าเฉลี่ย 5 วัน(เมื่อวานนี้อยู่ที่ 1093.76 จุดขณะที่ SET ต่ำสุดที่ 1092.77 จุด) สะท้อนถึงความแข็งแกร่งของแนวโน้มบวกในระยะสั้น
- ถ้าไม่เปิดทำการด้วยการกลับลงไปต่ำกว่า 1096 จุด จะปรับตัวสูงขึ้นไปต่อ โดยเป้าหมายสั้นที่สุดอยู่ที่ระดับสูงสุดเมื่อวันก่อนที่ 1105-1107 จุด ถ้าผ่านไปได้จะมี 1114 จุด แนวต้านที่เคยให้ไว้เป็นเป้าหมายถัดไป
- ถ้าจะมีจุดที่ต้องระวังไว้ ก็คงเป็นการที่ RSI ไม่ได้ปรับขึ้นตามการปรับขึ้นของ SET อาจเกิดสัญญาณกลับตัว(Bearish divergence)ถ้า SET กลับมาอ่อนตัวลง
- PETRO BANK น่าจะเป็นกลุ่มกำหนดทิศทางของ SET ในวันนี้

หุ้นน่าสนใจ

หุ้น 1105-1107 จุดถือต่อ / เล่นรอบสั้นๆในหุ้นกลุ่มน้ำตาลฯ และ ทำกำไรเป็นระยะๆ (แนวรับ-แนวต้านสำหรับการลงทุนระยะสั้น ไม่ใช่เพื่อการลงทุนระยะยาว)
PTTGC ทำ new high ควรมีโอกาสเป็นบวกต่อ แนวรับ 69-68.50 , 67+/-0.25(ไม่ควรต่ำกว่านี้) แนวต้าน 70 , 72-73
BJC แนะนำเมื่อสัปดาห์ก่อน ถือต่อ/ซื้อเล่นสั้น มีโอกาสสร้างจุดสูงสุดใหม่ระยะสั้น แนวรับ 32-31 , 29(stop loss) แนวต้าน 33.25(peak เดิม) , 35-36
AJ ขึ้นแรงแต่น่าจะไปต่อได้ แนวรับ 17-16.80 (ต่ำกว่านี้ไม่เล่น) แนวต้าน 17.90-18 , 18.40

SET50 Index



อยู่ที่ 770.95 จุด+0.67%

แข็งแกร่งเทียบกับ SET: CPF TUF KBANK IVL PTTGC CPN PS SCC SCCC BANPU

มีโอกาสสวนขึ้น: BBL TMB TCAP BLA TPIPL TOP ADVANC DTAC

SETPETRO



พินเส้นค่าเฉลี่ย 200 วัน(1010 จุด) เป็นสัญญาณบวกสำหรับการขึ้นต่อเนื่องระยะสั้น ถ้าจะมีซื้อถ่วงล่ออยู่ก็คงเป็นการที่ RSI อยู่ในระดับสูง อาจแกว่งตัวบ้างในบางช่วง แต่ถ้าไม่กลับมาต่ำกว่า 1010 จุด ก็ควรมีทิศทางเป็นบวกต่อ โดยมี 1050 จุดและ 1100 จุดเป็นเป้าหมายถัดไป หุ้นที่สำคัญในกลุ่มนี้คงได้แก่ PTTGC ที่เพิ่งจะสร้างจุดสูงสุดใหม่และ IVL ที่ขึ้นมาทดสอบค่าเฉลี่ย 200 วันที่ 35-35.50 ถ้าผ่านไปหรือย่อลงแต่ไม่ต่ำกว่า 34 ทิศทางก็ยังคงจะเป็นบวกต่อไป

หลักทรัพย์	ราคาปิด	-/+ (%)	แนวรับ	แนวต้าน	ความเห็น
PTTGC	69.25	+3.36	69-68.50, 67+/-0.25	70 , 72	ทำ new high ไม่กลับไปต่ำกว่า 68.50 จะปรับสูงขึ้นต่อไปที่แนวต้าน โดยไม่ต้องกลับลงไปที่ตั้งต้นที่ 67 / ต่ำกว่า
IVL	34.75	+4.51	34 , 33+/-0.25	35-35.50 (ema 200 วัน) , 36.50	ถ้าเปิดอ่อนไม่ต่ำกว่า 34 ถือต่อ / ซื้อเล่นสั้น มีโอกาสทดสอบแนวต้าน 35-35.50 ผ่านได้ ถือล้นต่อบางส่วน
BBL	160	+2.24	158, 156-155 / ต่ำกว่า	161.50-162 , 164	ชนแนวต้าน 160 ถ้อยลงไม่ต่ำกว่า 158 มีโอกาสปรับตัวสูงขึ้นต่อ โดยไม่ต้องกลับลงไปที่ตั้งต้นที่ 155 / ต่ำกว่า
ADVANC	153	+2.68	151, 149 / ต่ำกว่า	155-156 , 158	ชนแนวต้าน 153 ถ้อยลงไม่ต่ำกว่า 151 มีโอกาสปรับตัวสูงขึ้นต่อ โดยไม่ต้องกลับลงไปที่ตั้งต้นที่ 149 / ต่ำกว่า
CPF	36.75	-1.34	36.50, 35.50	38+/-0.25	ไม่พ้นแนวต้านแล้วอ่อนตัวลงมา แต่แนวโน้มระยะกลาง-ยาวดี ถ้อยอ่อนตัวลงมาเป็นจังหวะซื้อสะสม
PTT	341	0.00	340-338, 334 / ต่ำกว่า	345+/-1 , 350	กลับขึ้นมาหลังจากไม่ต่ำกว่าแนวรับ 338 แต่ถ้ายังคงยืนเหนือ 345 ไม่ได้ ยังไม่ถือ อาจจะอ่อนตัวลงมาได้อีก
SCB	123	0.41	122, 120/ต่ำกว่า	125, 127-128	แกว่งตัวในกรอบ 122-125 ถ้อยยืนเหนือ 125 ไม่ได้ ยังไม่ถือ มีโอกาสที่จะอ่อนตัวลงมาอีก
KTB	15.60	+0.65	15.30, 15 / ต่ำกว่า	16-16.10(ema200 วัน) , 16.50, 17	ถ้าเปิดอ่อนไม่ต่ำกว่า 15.30 ถือต่อ / ซื้อเล่นสั้น มีโอกาสทดสอบแนวต้าน 16-16.10 ผ่านได้ ถือล้นต่อบางส่วน
BANPU	620	+0.98	616, 610-608 / ต่ำกว่า	620-622(ema200 วัน) , 630-634	ขึ้นมาที่เส้นค่าเฉลี่ย 200 วันอีกครั้ง ผ่านได้ หรือถ้อยลงไม่ต่ำกว่า 610 ถือต่อ รอทำกำไรที่แนวต้านถัดไป
CPALL	58	-0.85	56.50-56 / ต่ำกว่า	60-60.50, 61.50-62	ปิดตรงเส้นค่าเฉลี่ย 5 วัน(58) ถ้าไม่ตีกลับ ก็ไม่ควรลงต่อจนต่ำกว่า 56 เพราะไม่เช่นนั้นอาจลงต่อเนื่องยาวๆได้

Update หลักทรัพย์ที่น่าสนใจ 2 วันที่ผ่านมา

CPF	ปิดที่ 36.75 (-1.34%) แนวโน้มระยะกลาง-ยาวดี ถ้อยอ่อนตัวลงมา(แนวรับ 36.50 และ 35.50) เป็นจังหวะซื้อสะสม รอโอกาสกลับขึ้นไปที่แนวต้าน 38+/-0.25
KAMART	ปิดที่ 5.30(+6.00%) อ่อนลงเล็กน้อยหลังขึ้นไปสูงสุดที่แนวต้าน 5.40 แต่ถ้าไม่กลับไปต่ำกว่า 5.20-5.10 ถือต่อ ยังมีโอกาสปรับสูงขึ้นต่อไป โดยมี 5.80
EARTH	ปิดที่ 4.44(+1.83%) ไม่กลับไปต่ำกว่า 4.40-4.36 ถือ ถ้อยซื้อไปเมื่อวานนี้ ยังมีโอกาสปรับสูงขึ้นต่อ โดยมี 4.70-5.480 เป็นเป้าหมายถัดไป
BANPU	ปิดที่ 620 (+0.98%) ขึ้นมาที่เส้นค่าเฉลี่ย 200 วันอีกครั้ง ผ่านได้ หรือถ้อยลงไม่ต่ำกว่า 610 ถือต่อ รอทำกำไรที่แนวต้านถัดไป(630-634)
IVL	ปิดที่ 34.75(+4.51%) ถ้าเปิดอ่อนไม่ต่ำกว่า 34 ถือต่อ / ซื้อเล่นสั้น มีโอกาสทดสอบแนวต้าน 35-35.50 ผ่านได้ ถือล้นต่อบางส่วน โดยมี 36.50 เป็นเป้าหมายถัดไป
HMPRO	ปิดที่ 11.20(-0.88%) ไม่ต่ำกว่า 11.20-11 ถือ มีโอกาสกลับขึ้นไปเป้าหมาย 11.80-12 / สูงกว่า แต่ตัดขาดทุนถ้าต่ำกว่า 10.70 ลงไป

วันชัย บุญประเสริฐ
Analyst Registration No. 004974



ADVANC	AOT	BAFS	BANPU	BAY	BBL	BCP	BKI	BMCL	CPN
CSL	EASTW	EGCO	ERW	GRAMMY	HEMRAJ	ICC	IRPC	KBANK	KK
KTB	LPN	MCOT	NMG	PS	PSL	PTT	PTTAR***	PTTCH***	PTTEP
QH	RATCH	ROBINS	RS	SAT	SC	SCB	SCC	SE-ED	SIS
THRE	TIP	TIPCO	TISCO	TKT	TMB	TOP			

***วันที่ 18 ตุลาคม 2554 PTTAR กับ PTTCH ควบรวมกิจการเป็น PTTGC








ACAP	AF	AMANAH	AMATA	AP	ASIMAR	ASP	AYUD	BEC	BECL
BFIT	BH	BIGC	BJC	BLA	BROOK	BTS	BWG	CENDEL	CGS
CIMBT	CK	CM	BPALL	CPF	CSC	DELTA	DEMCO	DRT	DTAC
DTC	ECL	FORTH	GBX	GC	GFPT	GLOW	HANA	HMPRO	HTC
IFEC	INET	INTUCH	IVL	JAS	KCE	KEST	KGI	KSL	KWC
L&E	LANNA	LH	LOXLEY	LRH	LST	MACO	MAJOR	MAKRO	MBK
MFC	MFEC	MILL	MINT	MK	MTI	NBC	NCH	NINE	NKI
NOBLE	OCC	OGC	OISHI	PB	PG	PHATRA	PM	PR	PRANDA
PRG	PT	PYLON	S & J	S&P	SABINA	SAMCO	SCCC	SCG	SCSMG
SEAFCO	SFP	SICCO***	SINGER	SIRI	SITHAI	SMT	SNC	SPALI	SPI
SPPT	SSF	SSSC	STA	STANLY	STEC	SUSCO	SVI	SYMC	SYNTEC
TASCO	TCAP	TFD	TFI	THAI	THCOM	THIP	TIC	TK	TMT
TNITY	TNL	TOG	TPC	TRC	TRT	TRUE	TSC	TSTE	TSTH
TTA	TTW	TUF	TVO	TYM	UAC	UMI	UP	UPOIC	UV
VNT	WACOAL	WAVE	ZMICO						

***SICCO ขอเพิกถอนหลักทรัพย์จากการเป็นหลักทรัพย์จดทะเบียน ในวันที่ 7 ตุลาคม 2554



2S	A	AEONTS	AFC	AGE	AH	AHC	AI	AIT	AJ
AKR	APRINT	APURE	AS	ASK	BAT-3K	BGT	BLAND	BNC	BOL
BROCK	BSBM	BTNC	CCET	CFRESH	CHARAN	CI	CITY	CMO	CMR
CNS	CNT	CPI	CPL	CRANE	CSP	CSR	CTW	DCC	DRACO
EASON	EIC	ESSO	FE	FOCUS	FSS	GENCO	GFM	GL	GLAND
GOLD	GUNKUL	GYT	HFT	HTECH	IFS	ILINK	IRC	IRCP	IT
ITD	JTS	JUTHA	KASET	KDH	KH	KKC	KMC	KTC	KWH
KYE	LALIN	LEE	LHK	MATCH	MATI	MBAX	M-CHAI	MCS	MDX
MJD	MOONG	MPIC	MSC	NC	NEP	NNCL	NSI	NTV	NWR
OFM	PAF	PAP	PATO	PDI	PHOL	PICO	PL	POST	PPM
PREB	PRECHA	PRIN	PTL	Q-CON	QLT	RASA	RCI	RCL	ROJNA
RPC	SAUCE	SCBLIF	SCP	SENA	SHANG	SIAM	SIMAT	SKR	SMIT
SMK	SMM	SPC	SPG	SST	STAR	SUC	SVOA	SWC	SYNEX
TBSP	TCB	TCC	TCP	TEAM	TF	TGCI	THANA	THANI	TICON
TIW	TKS	TLUXE	TMD	TNH	TNPC	TOPP	TPA	TPAC	TPCORP
TPIPL	TPP	TR	TTCL	TTI	TWFP	TWZ	TYCN	UBIS	UEC
UOBKH	UPF	US	UT	UVAN	VARO	VIBHA	VNG	WG	WORK
YUASA									

ช่วงคะแนน	สัญลักษณ์	ความหมาย
90-100		ดีเลิศ
80-89		ดีมาก
70-79		ดี
60-69		ดีพอใช้
50-59		ผ่าน
ต่ำกว่า 50	-	-

Disclaimer

การเปิดเผยผลการสำรวจของสมาคมส่งเสริมสถาบันกรรมการบริษัทไทย (IOD) ในเรื่องการกำกับดูแลกิจการ (Corporate Governance) นี้ เป็นการดำเนินการตามนโยบายของสำนักงานคณะกรรมการกำกับหลักทรัพย์และตลาดหลักทรัพย์ โดยการสำรวจของ IOD เป็นการสำรวจและประเมินจากข้อมูลของบริษัทจดทะเบียนในตลาดหลักทรัพย์แห่งประเทศไทย และตลาดหลักทรัพย์ เอ็มเอไอ (MAI) ที่มีการเปิดเผยต่อสาธารณะและเป็นข้อมูลที่ผู้ลงทุนทั่วไปสามารถเข้าถึงได้ ดังนั้น ผลสำรวจดังกล่าวจึงเป็นการนำเสนอในมุมมองของบุคคลภายนอก โดยไม่ได้เป็นการประเมินการปฏิบัติ และมิได้มีการใช้ข้อมูลภายในเพื่อการประเมิน

ผลสำรวจดังกล่าวเป็นผลการสำรวจ ณ วันที่ปรากฏในรายงานการกำกับดูแลกิจการของบริษัทจดทะเบียนไทยเท่านั้น ดังนั้น ผลการสำรวจจึงอาจเปลี่ยนแปลงได้ภายหลังวันดังกล่าว ทั้งนี้ บริษัทหลักทรัพย์ กรุงศรี จำกัด (มหาชน) มิได้ยืนยันหรือรับรองถึงความถูกต้องของผลการสำรวจดังกล่าวแต่อย่างใด



บริษัทหลักทรัพย์ กรุงศรี จำกัด (มหาชน)

สำนักงานใหญ่

550 อาคาร ธนาคารกรุงศรีอยุธยา จำกัด (มหาชน) สำนักเพลินิจิต ชั้น 5
ถนนเพลินิจิต แขวงลุมพินี เขตปทุมวัน กรุงเทพฯ 10330
โทร. 0-2659-7000 โทรสาร 0-2646-1111
Internet Trading: 0-2659-7777

สาขา

สาขาเอ็มโพเรียม

622 เอ็มโพเรียมทาวเวอร์ ชั้น 10 ถนนสุขุมวิท 24
แขวงคลองตัน เขตคลองตัน กรุงเทพฯ 10110
โทร. 0-2695-4500 โทรสาร 0-2695-4599

สาขาเซ็นทรัลบางนา

589/151 อาคารเซ็นทรัลซีทีทาวเวอร์ 1 ออฟฟิศ ชั้น 27
ถนนบางนา-ตราด แขวง-เขต บางนา กรุงเทพฯ 10260
โทร. 0-2763-2000 โทรสาร 0-2399-1448

สาขาพระราม 2

111/917-919 ถนนพระราม 2
แขวงแสมดำ เขตบางขุนเทียน กรุงเทพฯ 10150
โทร. 0-2895-9575 โทรสาร 0-2895-9557

สาขาถนนวิภาวดีรังสิต

ที่ทำการ ธนาคารกรุงศรีอยุธยา จำกัด (มหาชน)
สาขาถนนวิภาวดีรังสิต (ชั้นทาวเวอร์ส)
123 ถนนวิภาวดีรังสิต แขวงจอมพล เขตจตุจักร
กรุงเทพฯ 10900
โทร. 0-2273-8388 โทรสาร 0-2273-8399

สาขาชลบุรี

64/17 ถนนสุขุมวิท ตำบลบางปลาสร้อย อำเภอเมือง
จ.ชลบุรี 20000
โทร. 0-3879-0430 โทรสาร 0-3879-0425

สาขาหาดใหญ่

90-92-94 ธนาคารกรุงศรีอยุธยา จำกัด (มหาชน) ถนนนิพัทธ์อุทิศ 1 ตำบล
หาดใหญ่ อำเภอหาดใหญ่ จังหวัดสงขลา 90110
โทร. 074- 221-229 โทรสาร 074-221-411

สาขานครปฐม

67/1 ถนนราชดำเนิน ตำบลพระปฐมเจดีย์ อำเภอเมือง
จ.นครปฐม 73000
โทร. 0-3427-5500-7 โทรสาร 0-3421-8989

สาขาสุพรรณบุรี

249/171-172 หมู่ 5 ตำบลท่าระหัด
อำเภอเมืองสุพรรณบุรี จ.สุพรรณบุรี 72000
โทร. 0-3550-1234 โทรสาร 0-3552-2449

สาขานครราชสีมา

168 ถนนจอมพล ตำบลในเมือง อำเภอเมืองนครราชสีมา
จ.นครราชสีมา 30000
โทร. 0-4425-1211-4 โทรสาร 0-4425-1215

สาขาขอนแก่น

ธนาคารกรุงศรีอยุธยา จำกัด (มหาชน) สาขาขอนแก่น
114 ถนนศรีจันทร์ ตำบลในเมือง อำเภอเมือง จ.ขอนแก่น 40000
โทร. 0-4322-6120 โทรสาร 0-4322-6180

สาขาเชียงใหม่

ธนาคารกรุงศรีอยุธยา จำกัด (มหาชน) สาขาประตูช้างเผือก
70 ถนนช้างเผือก ตำบลศรีภูมิ อำเภอเมือง จ.เชียงใหม่ 50200
โทร. 0-5321-9234 โทรสาร 0-5321-9247

สาขาเชียงราย

ธนาคารกรุงศรีอยุธยา จำกัด (มหาชน) สาขาเชียงราย
231-232 ถนนธนาสัย ตำบลเวียง อำเภอเมือง จ.เชียงราย 57000
โทร. 0-5371-6489 โทรสาร 0-5371-6490

สาขาพิษณุโลก

ธนาคารกรุงศรีอยุธยา จำกัด (มหาชน) สาขาพิษณุโลก
275/1 ถนนพิชัยสงคราม ตำบลในเมือง อำเภอเมือง จ.พิษณุโลก 65000
โทร. 0-5530-3360 โทรสาร 0-5530-2580

Analyst Team	Name	Sector Coverage	E-mail
Central line: 66.2659.7000 ext.5017, 5018 Fax:66.2646.1103	กษมพันธ์ เหมนิลรัตน์	Hotel, Steel	kasamapon.hamnilrat@krungsrisecurities.com
	สิทธิเดช ประเสริฐรุ่งเรือง	Electronics, Transportation, Agribusiness	sittidath.prasertrunguang@krungsrisecurities.com
	ชาตรี ศรีสมัยเจริญ	Property, Contractor, Construction Materials	chatree.srismaicharoen@krungsrisecurities.com
	ชาญวุธ เตชอมรธนกิจ	Energy, Petrochemical	chamvut.taechaamorntanakij@krungsrisecurities.com
	ธนเดช รังษีธนานนท์	Banking, Finance & Securities, Commerce	tanadech.rungsriathananon@krungsrisecurities.com
	ถกล บรรจงรักษ์	Automotive, Healthcare, ICT	thakol.banjongruck@krungsrisecurities.com
	อดิศักดิ์ ผู้พิพัฒน์หิรัญกุล	Strategy	adisak.phupiphathirungul@krungsrisecurities.com
	วันชัย บุญประเสริฐ	Technical	wanchai.bunprasert@krungsrisecurities.com

คำแนะนำในการลงทุน

- ซื้อ** - หุ้นที่มีปัจจัยพื้นฐานดีและคาดหวังอัตราผลตอบแทนรวมจากการลงทุนเกินกว่า 10% ภายในระยะเวลา 1 ปีข้างหน้า
- ถือ** - หุ้นที่มีปัจจัยพื้นฐานดีและคาดหวังอัตราผลตอบแทนรวมจากการลงทุนระหว่าง 5-10% ภายในระยะเวลา 1 ปีข้างหน้า
- ขาย** - หุ้นที่มีราคาสูงเกินกว่ามูลค่าพื้นฐาน หรือมีปัจจัยพื้นฐานอ่อนแอ
- เก็งกำไร** - หุ้นที่มีปัจจัยพื้นฐานอ่อนแอ แต่มีประเด็นที่สามารถเก็งกำไรได้ในช่วงระยะเวลาหนึ่ง