

Trends & Turns

ทิศทางตลาดและกลยุทธ์การลงทุน

SET INDEX	1,576.08	P/E	16.38x	MACD	1.15	%K	59.27	FTI	0.80	DI+	17.36
CHANGE	-0.31%	P/B	1.91x	SIGNAL	0.93	%D	60.72	FTI SIGNAL	0.65	DI-	25.08
TURNOVER	57,300m	D/P	3.07%	MACDH	0.22	RSI	50.20	HIST VOL	3.48	ADX	11.04

WORLD STOCK MARKETS

	Recent	Change	%Chg
DJIA	21,891.12	60.81	0.28%
NASDAQ	6,348.12	-26.56	-0.42%
S&P500	2,470.30	-1.80	-0.07%
DAX	12,118.25	-44.45	-0.37%
CAC40	5,093.77	-37.62	-0.73%
FTSE	7,372.00	3.63	0.05%
Japan	19,982.55	57.37	0.29%
Korea	2,426.41	23.70	0.99%
Singapore	3,328.80	-0.72	-0.02%
Hong Kong	27,479.09	155.10	0.57%

WORLD COMMODITIES

	Recent	Change	%Chg
WTI Crude Spot	50.30	0.13	0.26%
Coal (Newcastle)	93.20	7.20	8.37%
Gold Spot (Comex)	1,269.45	0.50	0.04%
Baltic Dry Index	946.00	13.00	1.39%
Sugar No.11 Spot	14.93	0.57	3.97%

KEY CURRENCIES

	Recent	Change	%Chg
US Dollar Index	92.888	0.041	0.04%
USD/THB	33.2320	-0.050	-0.15%
EUR/THB	39.3148	-0.090	-0.23%
GBP/THB	43.9158	-0.052	-0.12%
JPY/THB	30.1585	-0.025	-0.08%

TRADING BY GROUPS

unit: Btm	Buy	Sell	Net
Local Institutions	4,267	7,796	-3,529
Proprietary Trading	7,034	4,687	2,347
Foreign Investors	21,345	28,502	-7,157
Local Individuals	25,985	17,645	8,339

SET50 INDEX FUTURES

unit: contracts	Buy	Sell	Net
Local Institutions	14,149	25,637	-11,488
Foreign Investors	17,344	32,534	-15,190
Local Individuals	90,128	63,450	26,678

INDEX MOVERS & SHAKERS

	Close	%Chg	Impact
SCC	506.00	1.20%	0.72
CPN	69.50	1.83%	0.56
EA	37.00	2.78%	0.38
BAY	36.50	1.39%	0.37
MINT	42.25	1.81%	0.34
	Close	%Chg	Impact
KBANK	192.50	-2.53%	-1.20
SCB	147.00	-2.33%	-1.19
ADVANC	185.50	-1.33%	-0.75
AOT	51.50	-0.96%	-0.73
BBL	179.50	-1.10%	-0.38

Source: Aspen Graphics, Stock Exchange of Thailand

All data are updated to 08:45am Bangkok time approximately.

MARKET KINESICS

- พฤติกรรมตลาด: เริ่มเห็นแรงขาย หลัง SETI/SET50I ขยับเข้าใกล้แนวต้านที่บริเวณ 1,585-1,590/1,005-1,009 จุด
- ต่างชาติ: ThaiBMA +16.3 พันลบ. SET+mai -7.1 พันลบ. (Big Lot BJC≈6 พันลบ.) S50I Futures -15.2 พันสัญญา
- กรูปรวมรายหลักทรัพย์ที่น่าจับตา: NVDR ชื่อ PTT, SCC, BBL ขาย SCB, ADVANC, PTTEP; ผู้บริหาร (แบบ 59-2) ชื่อ UTP, BLAND, FVC ขาย SGF; ผู้ถือหุ้นรายใหญ่ (แบบ 246-2) ชื่อ KWG, LHBANK, PICO ขาย -

ASSET DYNAMICS

- ปัจจัยแวดล้อม: น้ำมันดิบคืบหน้าทะเล \$50 อีกครั้ง คาดหนุนหุ้นพลังงานและปิโตรเคมีกลับมาตลาด; ค่า ฿ แข็งขึ้นต่อเนื่อง รับอานิสงส์จาก \$ ที่อ่อนลง หลัง FOMC ส่งสัญญาณผ่อนคลายนโยบาย (dovish)
- นำหนักลงทุน: แนะนำเพิ่มส่วนเกาต์ขึ้น 15% รวมนำหนักหุ้นเป็น 65% โดยตั้งระดับหยุดขาดทุนที่ 1,567/994 จุด
 - ส่วนที่มุ่งชนะตลาด (alpha hunting): นำหนัก $\alpha=50%$ แนะนำ "ซื้อ" AAV, AOT, BCPG, BEAUTY, CENTEL, CPN, EA, MINT, TOP และ "ขาย" BEC, BIG, ITD, KCE, KTC, MALEE, PTG, S, SIRI, STPI, TKN
 - ส่วนที่เกาต์ตลาด (beta grazing): แนะนำ $\beta=15%$ โดยตั้งระดับหยุดขาดทุน (ระยะกลาง) ที่ 1,567/994 จุด

SECTOR THEMATICS

- พลังงานปิโตรเคมี | **OVERWEIGHT** | น้ำมัน>\$50 หนุน 3Q60 ฟื้น หุ้นเด่น BCPG, IRPC, PTTGC, SPRC, TOP
- ธนาคาร | **UNDERWEIGHT** | 2Q60 กำไรต่ำกว่าคาด แต่ยังมอง 2H60 ดีขึ้น หุ้นเด่น BBL, KBANK, KKP, TMB
- อสังหาริมทรัพย์ | **NEUTRAL** | เริ่มเห็นสัญญาณฟื้นเป็นรายตัว หุ้นเด่น AP, CPN, SPALI, WHA
- ก่อสร้าง | **NEUTRAL** | โครงการรัฐหนุน+เข้าสู่วงจรเติบโตตั้งแต่ 61F หุ้นเด่น CK, SEAFCO, STEC, UNIQ
- ขนส่ง | **OVERWEIGHT** | DMK เปิดประมูลพื้นที่เชิงพาณิชย์ Terminal 1+เคลียร์มาตรฐานการบิน ICAO รับ AOC เรียบร้อย+ภาวะท่องเที่ยวฟื้นตัว+THAI ไม่เพิ่มหุ้นอุม NOK+ราคาน้ำมันลด หุ้นเด่น AAV, AOT, THAI

STOCK LOGICS

- BCPG | **ทยอยซื้อสะสม** | แนวต้าน=15.9 แนวรับ=15.1 ตัดขาดทุน=14.7
 - เดินหน้าขยายธุรกิจอย่างรวดเร็ว และมีศักยภาพเติบโตอัตราสูงกว่า 15% CAGR ในระยะ 3 ปีข้างหน้า
 - เป็นหนึ่งในหุ้นพลังงานทางเลือกน้อยรายที่สามารถจ่ายปันผลในระดับน่าสนใจ ด้วย D/P≈4-5% ต่อปี
 - มูลค่ายุติธรรม=16บ. (GGM: ROE=14%, COE=10%, LTG=6% ใช้ P/B=2x ถึง 62F BV=8.8บ.)
- BEAUTY | **ทยอยซื้อสะสม** | แนวต้าน=12.5 แนวรับ=11.1 ตัดขาดทุน=10.4
 - มพท. เผยเดินหน้าขยายฐานลูกค้าต่อเนื่อง หนุน FY60F รายได้เติบโตได้ไม่ต่ำกว่าเป้าหมาย +20%YoY
 - ผลงาน 1Q60 น่าประทับใจ ทำกำไร 200ลบ. +54%YoY จากจำนวนสาขา +7%YoY SSSG +14%YoY
 - มูลค่ายุติธรรม=13.5บ. (GGM: ROE=55%, COE=12%, LTG=10% ได้ P/B=22.5x ถึง 60F BV=0.6บ.)
- CHG | **ทยอยซื้อสะสม** | แนวต้าน=3.- แนวรับ=2.6 ตัดขาดทุน=2.34
 - 2Q60 มีแนวโน้มเติบโตสูง เทียบกับ 2Q59 ที่มีฐานต่ำ เพราะมี SG&A สูงจากการลงทุนช่วงแรก
 - คาด 60-61F กำไรโตสูง +20% CAGR จากจำนวนเตียงและการขยายพื้นที่การให้บริการเพิ่มขึ้น
 - มูลค่ายุติธรรม=3.2บ. (GGM: ROE=19%, COE=10%, LTG=9% ได้ P/B=10x 61F BV=0.32บ.)
- CPN | **ทยอยซื้อสะสม** | แนวต้าน=72.- แนวรับ=68.5 ตัดขาดทุน=67.-
 - FY60-61F คาดกำไรเติบโต 15% CAGR จากการเปิดโครงการใหม่ปีละ 3 แห่งและการปรับค่าเช่า
 - 59A ยอดขาย 27.6 พันลบ. +13.8%YoY กำไร 9.2 พันลบ. +17.3%YoY ใกล้เคียงกับที่ นวด. คาด
 - มูลค่ายุติธรรม=75บ. (GGM: ROE=18%, COE=10%, LTG=8% ใช้ P/B=5x ถึง 61F BV=15บ.)
- IRPC | **ทยอยซื้อสะสม** | แนวต้าน=5.65 แนวรับ=5.2 ตัดขาดทุน=4.98
 - 59A แจ้งยอดขาย 185 พันลบ. -13%YoY กำไร 9.7 พันลบ. +3%YoY จาก GPM เพิ่มขึ้น 8% เป็น 11% *
 - คาด 2Q60 ฟื้นตัวหลังปิดซ่อมใหญ่+2H60 รับผลบวกจากโครงการ UHV และ Everest ที่เริ่มตั้งแต่ 2H59
 - มูลค่ายุติธรรม=6.4บ. (GGM: ROE=12%, COE=10%, LTG=5% ได้ P/B=1.4x ถึง 61F BV=4.6บ.)

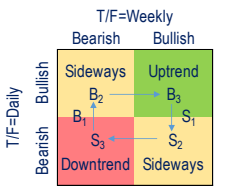
* อ่านรายละเอียดเพิ่มเติมได้ในบทวิเคราะห์ COMPANY FOCUS ฉบับเต็ม

CYCLOLOGY OF THE MARKET

เราเชื่อว่าทุกสิ่งมีเวลาของมัน การปรับพอร์ตตามสภาวะตลาดจะให้ผลตอบแทนดีกว่าการลงทุนแบบซื้อและถือ กลยุทธ์ที่เราแนะนำใน TRENDS & TURNS ให้แบ่งเงินลงทุนเป็น 2 ส่วนตามวัตถุประสงค์ซึ่งสามารถที่จะตัดสินใจโดยแยกจากกันโดยเด็ดขาด (TACTICAL DICHOTOMY) คือ 1) ส่วนที่ลงทุนแบบ “มุ่งชนะตลาด” (ALPHA HUNTING—“α”) คือ “การเลือกหุ้น” (STOCK PICKING) แนะนำให้นำหนักคงที่ 50% โดยผู้อ่านอาจเลือกซื้อหุ้นที่กล่าวถึงใน SECTOR THEMATICS/STOCK LOGICS (หน้า 1) หรือใช้กลยุทธ์ LONG/SHORT EQUITY โดยซื้อหุ้นช่อง SBUY และขายหุ้นช่อง SELL ของ DUAL MOMENTUM MATRIX และ 2) ส่วนที่ “เกาะตลาด” (BETA GRAZING—“β”) คือ “การเลือกจังหวะ” (MARKET TIMING) เป็นส่วนที่ผันแปรตามวงจรตลาดหุ้น เราแนะนำให้ผู้อ่านใช้ ETF ที่อิงดัชนีตลาดหลักทรัพย์ในการลงทุนส่วนนี้ โดยให้พิจารณาปรับน้ำหนักเพิ่มลดตามความแข็งแกร่งของแนวโน้ม—ดูรายละเอียดวิธีประเมินใน TREND QUALIFICATION MATRIX


"A bird sitting on a tree is never afraid of the branch breaking because its trust is not in the branch, but in its wings."

Trend Qualification Matrix



Equity	market trend					
	down trend	selling climax	sideways up	up trend	buying climax	sideways down
α	50%	65%	85%	100%	85%	65%
β	50%	50%	50%	50%	50%	50%
Cash	50%	35%	15%	0%	15%	35%

B₁=Contrarian Buy (Oversold+Buying Climax) S₁=Contrarian Sell (Overbought+Buying Climax)
 B₂=Conviction Buy (Daily Bullish+Weekly Bearish) S₂=Conviction Sell (Daily Bearish+Weekly Bullish)
 B₃=Follow-through Buy (All Bullish) S₃=Follow-through Sell (All Bearish)



Market Critical/Flip Points *

	ST	MT
SETI	1,576	1,567
SET50I	1,001	994
TDEX	9.85	9.79

* Based on Kaufman's Adaptive Moving Average, where ST=Short Term and MT=Medium Term.

"It is not the strongest of the species that survive, nor the most intelligent, but the most responsive to change."
 --Charles Darwin

STRATEGY HOLISTICS

- หลักคิดของเรา: เราไม่เชื่อว่ามี “หุ้นคงกระพัน” (all-weather stock) ที่ให้ผลตอบแทนดีเยี่ยมได้ในทุกสภาวะ แต่เชื่อว่าสร้าง “พอร์ตคงกระพัน” (all-weather portfolio) ได้ โดยเราออกแบบระบบที่ช่วยให้ผู้อ่าน Trends & Turns ปรับพอร์ตให้เหมาะสมกับสถานการณ์ ซึ่งกลยุทธ์ของเรามีจุดเด่นที่ทำให้ “การเลือกหุ้น” (stock selection) และ “การจัดน้ำหนักสินทรัพย์” (asset allocation) เป็น 2 ส่วนที่สามารถจะแยกการตัดสินใจออกจากกันได้โดยเด็ดขาด
- คำแนะนำของเรา: เราแนะนำผู้อ่าน Trends & Turns ปรับน้ำหนักหุ้นเป็น 65% จาก 50% โดยให้ลงทุนส่วน “มุ่งชนะตลาด” ที่ α=50% และเพิ่มส่วน “เกาะตลาด” อีก β=15% แม้ตลาดยังไม่เห็นเม็ดเงินใหม่จากนักลงทุนต่างชาติหนุน และมีลักษณะหมุนกลุ่ม/สลับตัวเล่น แต่คาดได้รับอานิสงส์จากการฟื้นตัวของหุ้นพลังงานและปิโตรเคมี (ซึ่งมีน้ำหนักสูงสุดในการคำนวณ SETI/SET50I) ตามทิศทางราคาน้ำมันตลาดโลก

Dual Momentum Matrix

All data updated to close of 31 Jul 2017

	TRADING BUY	BUY	STRONG BUY
UP TREND	ADVANC BCH BCP BH BPP BTS CBG CHG CK ▲ CKP DTAC EGCO GLOW GPSC HMPRO	INTUCH IRPC ▲ LH MEGA MTLS PSH PTT PTTGC RATCH SAWAD SPRC TCAP TMB	AAV AOT BCPG BEAUTY CENTEL CPN EA MNT TOP
ABSOLUTE MOMENTUM SIDEWAYS	REDUCE	HOLD	ACCUMULATE
	BEM ▼ COM7 DELTA KBANK MONO PTTEP ROBINS ▼ SCCC ▲ TASSCO		
DOWN TREND	SELL	SWITCH	WEAK BUY
	BEC BIG ITD KCE KTC MALEE PTG S SIRI STPI TKN	AMATA ANAN AP BA BANPU BBL BDMS BJC BLA BLAND CPALL CPF EPG ▼ GFPT GLOBAL	GUNKUL THANI ML THCOM KKP TISCO KTB TPPL LPN TRUE MAJOR TTA PLANB TU PTL TVO QH ▼ UNIQ SCB VGI SCC WHA SPALI WORK STEK SUPER THAI
	UNDERPERFORM	NEUTRAL	OUTPERFORM
	RELATIVE MOMENTUM		

NEWS & VIEWS

■ ORI (BUY, TP= 16.8บ.) *

การทำ JV ร่วมกับ NRED จะช่วยขยายธุรกิจเชิงรุกมากขึ้นอีก ทั้งการเพิ่มส่วนแบ่งตลาดคอนโด รวมถึงเพิ่มโอกาสในธุรกิจอื่นๆ นอกเหนือจากการบันทึกกำไรพิเศษจากการขายหุ้น คงคำแนะนำ “ซื้อ” เพราะแนวโน้มกำไรเติบโตแข็งแกร่งที่สุดในกลุ่มฯ และมีประเด็นบวกระยะสั้นจากกำไร 2Q60F เติบโตโดดเด่น (ณัฐกร #5154)

* อ่านรายละเอียดเพิ่มเติมได้ในบทวิเคราะห์ COMPANY FOCUS ฉบับเต็ม

NEWS ROUNDUP

AKR	จับตา AKR โดรับอานิสงส์ BOI ออกมาตรการส่งเสริมประหยัดพลังงานติดตั้งโซลาร์รูฟท็อป รัฐบาลชดเชยภาษี 50% ดันธุรกิจติดตั้งแผงโซลาร์โรงงานอุตสาหกรรมแจ่ม ลูกค้าจ่อดีลกว่า 100 ราย ปูพรมรายได้งานปรับปรุงหม้อแปลงไฟฟ้า 150 ล้านบาท พร้อมส่งซิกโค้ง 3 เทิร์นอะราวด์ (ทันหุ้น)
AP	AP ปลื้ม 7 เดือนแรก กวาดยอดขายแล้ว 2.32 หมื่นล้านบาท เติบโต 76% จากปีก่อน คิดเป็น 89% ของเป้าทั้งปี เตรียมเปิดอีก 18 โครงการ รวมมูลค่า 2.87 หมื่นล้านบาท ในช่วงครึ่งปีหลัง บัมมียอดขายทั้งปีตามเป้า 2.6 หมื่นล้านบาท (ทันหุ้น)
ARROW	โบรกสอง ARROW ไตรมาส 2/60 กำไรทะยาน 31.3% และ 61.5 ล้านบาท ชี้อุตสาหกรรมท่อร้อยสายไฟฟ้าได้คืนสดใส โครงการรัฐเอกชนเพียบ เชื้อหนุนผลงานโตเฉลี่ยปีละ 12.4% ชูจุดเด่นเป็นผู้นำท่อร้อยสายไฟฟ้า Upside 9.6% ให้เชียร์ "ซื้อ" เป้า 17.20 บาท (ทันหุ้น)
BIG	BIG เล็งแจ้งงบไตรมาส 2 วันที่ 4 ส.ค.นี้ เอ็มดีลั่นออกมาดี สวนตลาดรวมชะลอตัว ปรับกลยุทธ์มุ่งขายกล่องระดับกลาง-บน มากขึ้นชดเชยยอดขายกล่องระดับกลาง-ล่างลดลง ลั่นครึ่งปีหลังได้กำไรเพิ่มขึ้น พร้อมคงเป้ารายได้ปีนี้พุ่ง 10-15% (ข่าวหุ้น)
COM7	COM7 ก้าวเข้าสู่ช่วงไฮซีซั่นในครึ่งปีหลัง จับตายอดขายทะลักจากการเปิดตัว iPhone ใหม่ ขณะที่นักวิเคราะห์ส่งสัญญาณเชิงบวก คาดผลงาน Q2/2560 กำไรโต 30% ทะลุ 105 ล้านบาท ผลจากการเพิ่มช่องทางขายใหม่ๆ รวมทั้งมีโอกาสรับรู้รายได้จากรัฐกิจเข้าซื้อรถจักรยานยนต์ที่เพิ่งซื้อกิจการมา ยังเชียร์ซื้อ เป้าหมาย 14.50 บาท (ทันหุ้น)
EARTH	EARTH หนี้สินวม 47,480 ล้านบาท แจงหนึ่งออกเหตุคู่ค้ายื่นฟ้องยอดหนี้รวม 26,000 ล้านบาท ส่งผลบริษัทหนี้สินมากกว่าทรัพย์สิน 31,828 ล้านบาท ทำให้ต้องขอฟื้นฟูกิจการ ฟาก "ผยอง" เอ็มดี KTB เผยเฝ้าติดตามความคืบหน้า EARTH หลังติดหนี้ KTB สูงถึง 1 หมื่นล้านบาท (ข่าวหุ้น)
ECL	ECL ราคีจับ! ยอดสิ้นเชื่อรถยนต์พุ่งทะยาน ดันกำไร Q2/2560 แววสุดอลังการ พร้อมส่งซิก Q3/2560 ผลงานเจิดจรัสต่อเนื่อง อานิสงส์ได้พอร์ตลูกค้าใหม่ กลุ่ม "Mini Big Bike" หนุนพอร์ตสิ้นเชื่อบูม โบรกเกอร์ เชียร์สะสม เคาะเป้าหมาย 4.50 บาท (ทันหุ้น)
FPI	FPI ฝรั่งป้อนออเดอร์ OEM มูลค่า 400-500 ล้านบาท ฟากผู้บริหารจัดทัพลุยต่างแดน ระบุมารีจิ้นสูง 50% หวังอัปเดตกำไรในกระเป๋าลง เชื้อการเติบโตสูงส่งสัญญาณบครึ่งปีหลังเราใจ งานอินเดียหนุนพอร์ตขยาย แคมโรงไฟฟ้าชีวมวลพารวย ฟากโบรกคดปุม "ซื้อ" ล็อกเป้า 6.10 บาท (ทันหุ้น)
FTE	FTE สองผลงานครึ่งปีหลังสดใส อานิสงส์งานภาครัฐและเอกชนหนุน ต้นแบ็กล็อกกว่า 435 ล้านบาท เร่งเดินเกมประมูลงานเต็มพิกัด พร้อมบุกปูพรมตลาด CLMV (ทันหุ้น)
GLOBAL	GLOBAL ครึ่งหลังปี 2560 โซฟฟอร์มเด่น ชูสินค้า Private Brand กระแสดีให้มารีจิ้นสูง พร้อมอัดโปรโมชันกระตุ้นยอดขายส่งท้ายปี เร่งเครื่องขยายสาขาใหม่ต่อเนื่อง 2-3 สาขา มั่นใจสิ้นปีสาขาเปิดให้บริการไม่ต่ำกว่า 54 แห่งทั่วประเทศ จับตาโกอินเตอร์ลาว-กัมพูชา (ทันหุ้น)
GLOW	GLOW โซฟไตรมาส 2/60 โยกกำไรสุทธิ 2,829 ล้านบาท โต 3% บุกโรงไฟฟ้า GHECO -One เต็มไตรมาส หลังปิดซ่อมบำรุง โบรกฯ คงคำแนะนำ "ซื้อ" ราคาเป้าหมาย 88 บาท ลุ้นจ่ายปันผลระหว่างกาล คาดดีวีเดนด ยิลด์ 1.80% (ข่าวหุ้น)
IFEC	ประมูลขายหุ้น IFEC ของ "วิชัย" วันแรก ไม่มีผู้สนใจเข้าร่วมประมูล 3 โบรกเกอร์เจ้าหนี้เตรียมหาข้อสรุปเปิดประมูลรอบใหม่อีกครั้ง ยืนยันดำเนินการประมูลถูกต้องตามขั้นตอนกฎหมาย ฟากบล.ทรีนี่ดี คาดอีก 7 วันจัดประมูลใหม่ (ข่าวหุ้น)
ITD	ITD สะสมแบ็กล็อก 1.75 แสนล้านบาท หลังรับงานใหม่ต่อเนื่อง ล่าสุดคว่างานรถไฟทางคู่ หัวหิน-ประจวบ มูลค่า 7.3 พันล้านบาท คาดลงนามในสัญญา ส.ค.นี้ หลังเสนอราคาต่ำสุด พร้อมลุยประมูลทุกโครงการ หนุนรายได้ธุรกิจก่อสร้างเพิ่มขึ้นเกิน 5.3 หมื่นล้านบาท (ทันหุ้น)

NEWS ROUNDUP

ITEL	บอสใหญ่ ITEL ลุ้นคว้งงานอินเทอร์เน็ตขายขอบ กสทช. มูลค่า 8 พันล้านบาท มั่นใจรายได้ปีนี้มาตามนัดโต 30-40% แย้มเตรียมเซ็นสัญญารับงานโครงข่ายสายใยนำแก้ว 600 ล้านบาท ภายในเดือนกันยายนี้ ฟากโบรกเคาะกำไรปี 2560 เพิ่มขึ้น 78% ส่วนโค้งสองแตะ 26.6 ล้านบาท แนะ "ซื่อ" เป้า 6.10 บาท (ทันหุ้น)
KKP	KKP มองเศรษฐกิจไทยในครึ่งปีหลังมีทิศทางปรับตัวดีขึ้น รับภาคการเกษตร-ภาคเอกชน แคมป์ได้ส่งออกหนุน พร้อมเดินหน้าเพิ่มยอดสินทรัพย์ของลูกค้าภายใต้การบริหาร (Asset under Advice) (ทันหุ้น)
KTC	บมจ.บัตกรูทไทย หรือ KTC หืดขึ้นคอ จับตาไตรมาส 3 และ 4 โดนมมาตรการคุมเข้มสินเชื่อบัตรเล่นเกม มีผล 1 ก.ย.นี้ ขณะที่การแข่งขันสูง ด้าน อีคอมฯ ประกาศปล่อยสินเชื่อและขยายฐานลูกค้าในเชิงรุกมากขึ้น ชดเชยดอกเบี้ยลดลง โบรกฯ แนะรอเก็บ KTC ต่ำกว่า 90 บาท (ข่าวหุ้น)
ORI	ORI เดินหน้าไม่หยุด ประกาศร่วมทุน "โนมูระ เรียลเอสเตท" หรือ NRED หวังบันทึกกำไรจากการขายหุ้นใน Q3 เล็งเป้ายอดขายปีนี้แตะ 1.4 หมื่นล้านบาท ส่วนรายได้คาดทำได้ 9 พันล้านบาท จ่อเปิดโครงการเป็น 12 โครงการมูลค่า 1.8 หมื่นล้านบาท ตั้งเป้า 5 ปี (61-65) (ทันหุ้น)
PREB	PREB พุงปลิ้น! คว้งงานสร้างคอนโดใหม่ มูลค่าราว 1 พันล้านบาท คาดเซ็นสัญญาเร็ววันนี้ หนุน Backlog พุงแตะ 7 พันล้านบาท กินยาวปี 2561 จากปีก่อนที่ 5.32 พันล้านบาท โครงการเรียงคิวบู๊ถล่ม-รายการพิเศษหนุน ฟากนักวิเคราะห์ เชียร์ "ซื่อ" เคาะเป้าหมาย 17.76 บาท (ทันหุ้น)
PTL	PTL บอร์ดไฟเขียวทุ่มงบ 3,183 ล้านบาท ผุดโครงการสายไฟฟ้าสายการผลิตแผ่นฟิล์ม PET ชนิดบางในอินโดนีเซีย มั่นใจช่วยหนุนบริษัทเติบโตแกร่งในอนาคต (ข่าวหุ้น)
SAMART	SAMART ธุรกิจอยู่ในช่วงขาขึ้น งานใหม่ไหลเข้าไม่หยุด ถ้าสุดบริษัทย่อย TEDA คว้งงานจัดหา และก่อสร้างสถานีไฟฟ้าสมุทรสาคร 9 ของกฟภ. มูลค่า 298.05 ล้านบาท เต็มงานในมือ เชื้อเศรษฐกิจครึ่งปีหลังคึกคัก งานใหม่ต่อคิวประมูลเพียบ (ทันหุ้น)
SAPPE	SAPPE ส่งซิกผลงานไตรมาส 2 แกร่ง ได้ตลาดส่งออกหนุน ดันยอดขายครึ่งปีแรกพุง มั่นใจครึ่งปีหลังโตต่อเนื่อง รับผลบวกออกเดอร์ทะลัก เตรียมออกสินค้าใหม่รุกขยายตลาดต่างประเทศ ดันภาพรวมทั้งปียอดขายโต 10% ตามแผน (ข่าวหุ้น)
SAWAD	โบรกเกอร์ พันธ SAWAD กำไร Q2/2560 ที่ 630 ล้านบาท เติบโต 45% จากช่วงเดียวกันของปีก่อน อานิสงส์ได้กำไรส่วนเพิ่มจาก BFIT พร้อมเดินหน้าขยายสาขาต่อเนื่อง ปูทางโกยเงินระยะยาว พร้อมเชียร์สะสม เคาะเป้าหมายใหม่ 60.50 บาท (ทันหุ้น)
SORKON	SORKON มั่นใจปี 60 พาดยอดขายโตขึ้นต่ำ 10% ธุรกิจอาหารบริการด่วนโตสวนตลาดช่วยหนุน ลุยเปิดขายแฟรนไชส์ "แซ่บคลาสสิก" ให้ลูกค้าที่สนใจทำธุรกิจร้านอาหาร (ข่าวหุ้น) SORKON สองภาพรวมกำลังซื้อผู้บริโภคในครึ่งปีหลังชะลอตัว เร่งปรับแผนสอดคล้องไลฟ์สไตล์การบริโภคหวังดึงยอดซื้อสินค้า ลุยธุรกิจร้านอาหารบริการด่วนภายใต้แบรนด์ แซ่บคลาสสิก เดลิเวอรี่ รุกขยายสาขา ดันรายได้ QSR เติบโต 40% (ทันหุ้น)
SUPER	ผู้ถือหุ้น SUPER โหวตผ่านฉลุย แจกฟรี SUPER-W4 ในอัตรา 5:1 พร้อมเดินหน้านำโซลาร์ฟาร์ม 100-120 MW ตั้งอินพรา สตรัคเจอร์ฟันด์ ขนาด 9,500-10,000 ล้านบาท ภายในปลายปีนี้ (ข่าวหุ้น)
THCOM	THCOM จับมือ iSAT พร้อมให้บริการโซลูชันการสำรองข้อมูลแก่ผู้ประกอบการโทรศัพท์เคลื่อนที่ในแอฟริกาตะวันออก ด้วยบริการบรอดแบนด์ศักยภาพสูงจากดาวเทียมไทยคม 6 เสริมแกร่งธุรกิจในอนาคต (ทันหุ้น)
TPIPP	TPIPP เดินหน้าลงทุนเพิ่ม ล่าสุดเข้าซื้อหุ้นใน TPI Polene Power Investment ในกัมพูชา เพิ่มอีก 51% ส่งผลถือ 100% ฐานต่างแดน ฟากโบรกตอกย้ำพื้นฐานแกร่ง มีหุ้นจ่ายปันผลสำหรับกำไรไตรมาส 2/2560 เท่ากับ 0.08-0.10 บาท เล็งขยับราคาเป้าหมายใหม่ จากเดิมให้ไว้ 8.70 บาท (ทันหุ้น)

NVDR TRANSACTIONS

Rank	Top 15 Net Buy Value (Btm)						Rank	Top 15 Net Sell Value (Btm)					
	Stock	Buy	Sell	Total	Net	%*		Stock	Buy	Sell	Total	Net	%*
1	PTT	1,713.11	1,052.05	2,765.17	661.06	35.78	1	SCB	648.20	934.01	1,582.22	-285.81	28.71
2	SCC	612.03	236.53	848.56	375.50	32.91	2	ADVANC	732.09	919.91	1,652.00	-187.82	22.73
3	BBL	797.47	519.93	1,317.40	277.54	44.07	3	PTTEP	237.41	397.03	634.43	-159.62	35.63
4	PTTGC	626.48	360.08	986.57	266.40	41.86	4	INTUCH	293.67	360.94	654.60	-67.27	35.66
5	BEAUTY	263.61	51.05	314.66	212.56	27.16	5	KKP	173.43	233.19	406.62	-59.76	25.88
6	IRPC	308.08	102.95	411.03	205.14	27.46	6	KBANK	452.49	498.30	950.79	-45.81	22.53
7	TISCO	291.39	93.97	385.36	197.42	39.38	7	TRUE	54.19	79.67	133.86	-25.47	30.99
8	CPN	197.22	30.71	227.92	166.51	20.39	8	CK	17.07	42.14	59.21	-25.07	12.96
9	TOP	246.54	97.81	344.36	148.73	25.77	9	TASCO	50.20	73.39	123.59	-23.19	10.53
10	GLOW	214.79	101.06	315.85	113.72	40.70	10	TVO	34.28	56.95	91.23	-22.67	43.08
11	BANPU	138.67	33.13	171.80	105.55	19.03	11	EGCO	105.41	123.70	229.11	-18.29	60.08
12	KTB	183.06	110.02	293.07	73.04	18.48	12	QH	22.43	40.45	62.88	-18.01	19.96
13	MINT	238.33	168.40	406.72	69.93	25.53	13	ESSO	4.04	19.58	23.62	-15.54	16.52
14	HMPRO	77.96	21.96	99.92	56.00	21.12	14	TCAP	44.75	56.67	101.42	-11.92	31.84
15	DTAC	95.55	41.18	136.73	54.36	8.96	15	KCE	92.48	103.23	195.71	-10.75	13.48

SHORT SELLING TRANSACTIONS

Rank	Securities	Volume (Shares)	Turnover (Baht)	Average Price (Baht)	Last Price 31-Jul-17	Gap between last close and short	% Main Board
1	PTT	417,300	161,432,000	386.85	388.00	0.30%	4.21%
2	MINT	3,143,700	131,085,900	41.70	41.50	-0.47%	16.49%
3	KBANK	661,500	128,711,100	194.57	197.50	1.50%	6.06%
4	INTUCH	1,450,500	85,679,500	59.07	60.00	1.58%	9.35%
5	PTTEP	483,500	42,548,350	88.00	87.75	-0.28%	4.78%
6	SCB	280,000	41,369,500	147.75	150.50	1.86%	1.50%
7	TOP	451,700	38,513,800	85.26	85.50	0.28%	5.76%
8	AOT	658,100	33,796,925	51.36	52.00	1.26%	1.63%
9	IVL	900,600	33,334,375	37.01	37.00	-0.04%	7.31%
10	TASCO	1,200,100	26,975,920	22.48	22.00	-2.13%	4.61%
11	KCE	296,100	26,232,325	88.59	89.25	0.74%	3.60%
12	DTAC	464,400	25,459,175	54.82	55.75	1.69%	3.32%
13	ADVANC	125,400	23,278,150	185.63	188.00	1.28%	0.64%
14	CPN	246,500	17,010,375	69.01	68.25	-1.10%	3.06%
15	BBL	90,000	16,147,500	179.42	181.50	1.16%	1.10%

SOURCE: The Stock Exchange of Thailand

* % of Trading Volume in Underlying Securities

MANAGEMENT TRANSACTIONS (FORM 59-2)

Stock	Name of Directors or Spouse	Types of Securities	Transaction Date	Amount (Shares)	Avg Price (Bt)	Value (Bt)	Transaction
UTP	BOONNAM BOONNAMSUP	Common share	27/07/2017	255,000	6.35	1,619,250	Buy
BLAND	ANANT KANJANAPAS	Common share	26/07/2017	620,000	1.83	1,134,600.00	Buy
FVC	DANUJ BUNNAG	Warrant 2	26/07/2017	400,000	2.05	820,000	Buy
CMR	VARAPHAN UNACHAK	Common share	27/07/2017	100,000	4.00	400,000.00	Buy
TTI	KUMJORN CHUENCHOCHIT	Common share	27/07/2017	10,200	31.00	316,200	Buy
FTE	PRAPAN CHITRCHAROENCHAI	Common share	27/07/2017	30,000	3.80	114,000	Buy
BM	TIRAWAT AMORNTHATRI	Common share	27/07/2017	17,000	3.56	60,520	Buy
UEC	PONGSAK UTAISINCHAROEN	Common share	06/07/2017	30,000	2.40	-72,000	Sell
SMM	ANCHALEEPORN TEERASIN	Warrant 4	25/07/2017	150,000	0.58	-87,000	Sell
DNA	SAMART CHUASIRIPHATTANA	Warrant	25/07/2017	400,000	1.53	-612,000.00	Sell
DNA	SUPAKORN CHUASIRIPHATTANA	Warrant	25/07/2017	400,000	1.53	-612,000	Sell
DNA	SAMART CHUASIRIPHATTANA	Warrant	26/07/2017	600,000	1.57	-942,000	Sell
DNA	SUPAKORN CHUASIRIPHATTANA	Warrant	26/07/2017	600,000	1.57	-942,000.00	Sell
SGF	KANNANAT BOONSUNANONDHA	Common share	27/07/2017	10,100,000	0.33	-3,333,000	Sell

SOURCE: The Securities and Exchange Commission

MAJOR SHAREHOLDER TRANSACTIONS (FORM 246-2)

Stock	Name	Transaction	Types of Securities 1	%Share of Transaction 2	%After Transaction 3	Date of transaction Transaction	Remark 3
KWG	นาง จันทิรา ลือสกุล	ได้มา	หุ้น	0.01	5.01	26/07/2560	
LHBANK	CTBC BANK CO., LTD	ได้มา	หุ้น	35.62	35.62	27/07/2560	ได้รับการผ่อนผัน
PICO	นาย สุรินทร์ บรรจงพงศ์เลิศ	ได้มา	หุ้น	0.01	15.00	25/07/2560	

SOURCE: The Securities and Exchange Commission

¹ "หุ้น" หมายถึง หุ้นสามัญหรือหุ้นบุริมสิทธิ หรือใบแสดงสิทธิในผลประโยชน์ที่เกิดจากหลักทรัพย์อ้างอิงไทย (DR) หลักทรัพย์แปลงสภาพ หมายถึง ใบสำคัญแสดงสิทธิที่จะซื้อหุ้นสามัญ หุ้นบุริมสิทธิ หรือหลักทรัพย์อื่นที่อาจแปลงสภาพได้

² กรณีที่มีการรายงานเป็นกลุ่ม ชื่อผู้ได้มา/จำหน่าย จะแสดงข้อมูลของบุคคลในกลุ่มที่มีการเปลี่ยนแปลง ส่วน %การได้มา/จำหน่าย และ %หลังการได้มา/จำหน่าย จะแสดงตัวเลขของทั้งกลุ่ม และบุคคล ตามมาตรา 258 (นียามตามบุคคลมาตรา 258)

³ "ข้อมูลเบื้องต้น" หมายถึง ข้อมูลยังไม่ครบถ้วน และ/หรือ อยู่ระหว่างการสอบสวน "ฉบับแก้ไข" หมายถึง ผู้รายงานยื่นเอกสารชุดใหม่ เพื่อแก้ไขชุดเดิม "chain principle" หมายถึง การได้มาหุ้นโดยทางอ้อม และเป็นการได้มาในจำนวนที่ทำให้ผู้ได้มาต้องทำคำเสนอซื้อหลักทรัพย์ทั้งหมดของกิจการ

FLOW TRACKING
Equity | SET+mai

unit: Baht million

Date	Foreign Investors			Local Institutions			Local Individuals			Proprietary Trading		
	Buy	Sell	Net	Buy	Sell	Net	Buy	Sell	Net	Buy	Sell	Net
2013	2,582,990	2,777,692	-194,702	1,105,902	998,301	107,602	7,087,595	6,998,752	88,843	1,554,182	1,555,924	-1,743
2014	2,237,557	2,273,253	-35,696	1,010,394	940,784	69,610	20,174,952	19,594,177	580,775	968,471	964,870	3,601
2015	2,311,813	2,467,444	-155,631	1,051,797	969,664	82,133	26,041,581	26,004,400	37,181	987,571	993,969	-6,398
2016	3,317,021	3,238,475	78,546	1,294,192	1,294,061	131	6,844,671	6,948,696	-104,025	1,360,374	1,334,998	25,376
2017	1,942,045	1,935,511	6,534	755,892	712,357	43,535	3,104,806	3,153,335	-48,528	662,964	669,858	-6,894
Jan	283,667	277,472	6,196	136,570	133,070	3,501	638,091	651,129	-13,038	109,437	106,096	3,341
Feb	297,910	301,657	-3,747	110,488	103,698	6,790	479,036	477,984	1,052	103,661	110,077	-6,416
Mar	311,439	307,520	3,919	114,861	99,759	15,102	465,095	487,472	-22,377	101,953	101,629	324
Apr	220,465	218,639	1,826	81,321	73,931	7,390	302,547	315,549	-13,002	77,910	74,125	3,786
May	287,860	282,406	5,454	101,102	97,870	3,232	420,232	425,639	-5,407	93,688	96,967	-3,279
June	276,913	277,542	-628	115,752	103,362	12,390	450,641	461,151	-10,510	96,894	98,145	-1,252
July	263,790	270,276	-6,486	95,797	100,666	-4,869	349,163	334,410	14,753	79,422	82,820	-3,398
03/07/17	9,354	8,952	402	4,784	4,006	778	14,185	14,881	-696	3,140	3,624	-484
04/07/17	9,389	10,188	-799	4,381	3,885	496	17,057	16,558	499	3,926	4,122	-196
05/07/17	10,151	10,183	-32	5,571	6,029	-458	16,192	15,275	917	3,190	3,617	-427
06/07/17	18,327	15,703	2,624	4,252	8,311	-4,059	21,061	19,163	1,898	5,076	5,540	-463
07/07/17	11,862	12,089	-227	4,422	4,557	-136	14,113	13,017	1,096	3,403	4,136	-734
11/07/17	16,046	15,972	73	4,864	5,596	-733	16,596	15,770	825	3,996	4,162	-166
12/07/17	18,888	19,351	-463	6,752	5,034	1,718	20,825	22,117	-1,292	5,332	5,295	37
13/07/17	18,048	16,628	1,420	6,393	5,462	932	18,707	19,988	-1,281	4,276	5,348	-1,071
14/07/17	12,622	12,218	404	4,507	4,982	-475	16,061	16,455	-394	3,826	3,362	464
17/07/17	10,748	11,311	-563	3,423	3,848	-425	16,300	15,359	942	3,300	3,255	45
18/07/17	15,207	12,866	2,341	2,622	7,955	-5,333	17,481	15,141	2,340	4,720	4,068	652
19/07/17	11,400	11,514	-115	4,411	4,659	-248	18,340	17,919	420	3,795	3,852	-57
20/07/17	14,536	15,786	-1,251	5,171	5,851	-680	19,277	17,862	1,415	4,892	4,377	515
21/07/17	14,911	15,462	-551	4,341	4,801	-460	22,617	20,923	1,694	3,896	4,579	-683
24/07/17	12,246	11,452	794	4,037	3,399	637	17,482	17,737	-255	3,559	4,735	-1,176
25/07/17	13,613	15,210	-1,597	8,822	5,633	3,189	21,169	21,603	-434	4,236	5,394	-1,158
26/07/17	13,950	14,834	-884	7,352	4,894	2,459	18,171	18,991	-820	4,063	4,817	-754
27/07/17	11,148	12,054	-906	5,425	3,967	1,457	17,546	18,008	-462	3,762	3,851	-89
31/07/17	21,345	28,502	-7,157	4,267	7,796	-3,529	25,985	17,645	8,339	7,034	4,687	2,347

Derivatives | SET50 Index Futures *

unit: number of contracts

Date	Foreign Investors			Local Institutions			Local Individuals			Total		SET50 Futures **
	Long	Short	Net	Long	Short	Net	Long	Short	Net	Volume	O/I	
2013	4,981,185	5,072,875	-91,690	8,719,995	8,649,320	70,675	14,740,840	14,719,825	21,015	28,442,020	187,480	871.3
2014	4,486,030	4,460,310	25,720	19,101,492	20,636,483	-1,534,991	30,794,028	29,284,757	1,509,271	54,381,550	177,704	994.5
2015	5,282,254	5,337,229	-54,975	6,580,764	6,543,451	37,313	14,901,337	14,883,715	17,622	26,764,395	288,560	804.7
2016	7,552,642	7,336,950	215,692	7,425,771	7,671,495	-245,724	20,661,437	20,487,254	174,183	35,643,638	283,692	962.5
2017	5,494,606	5,416,216	78,390	4,233,615	4,111,846	121,769	12,663,630	12,863,789	-200,159	22,391,851	14,836,220	1,005.4
Jan	320,928	335,817	-14,889	332,398	321,105	11,293	1,021,063	1,017,467	3,596	1,674,389	306,646	984.8
Feb	296,805	326,771	-29,966	405,016	388,447	16,569	1,158,201	1,144,804	13,397	1,860,022	333,313	979.0
Mar	856,359	830,854	25,505	490,027	499,000	-8,973	1,366,112	1,382,644	-16,532	2,712,498	300,538	994.5
Apr	284,941	261,423	23,518	286,768	305,633	-18,865	902,643	907,296	-4,653	1,474,352	347,010	992.4
May	1,725,316	1,699,964	25,352	1,216,319	1,146,014	70,305	3,656,484	3,752,141	-95,657	6,598,119	316,715	987.7
June	1,075,224	1,057,686	17,538	624,687	592,844	31,843	1,863,022	1,912,403	-49,381	3,562,933	284,382	993.7
July	327,596	297,052	30,544	212,851	192,321	20,530	786,076	837,150	-51,074	1,326,523	367,966	1,005.4
03/07/17	18,965	19,809	-844	9,056	6,801	2,255	37,723	39,134	-1,411	65,744	294,046	997.5
04/07/17	11,344	12,065	-721	16,035	15,376	659	54,287	54,225	62	81,666	290,983	995.1
05/07/17	9,163	9,671	-508	8,065	7,549	516	26,662	26,670	-8	43,890	293,119	995.1
06/07/17	17,047	33,479	-16,432	16,871	15,666	1,205	68,761	53,534	15,227	102,679	304,228	993.0
07/07/17	8,421	17,385	-8,964	8,060	5,705	2,355	41,530	34,921	6,609	58,011	310,739	990.1
11/07/17	12,678	19,198	-6,520	8,829	8,857	-28	33,828	27,280	6,548	55,335	314,205	993.2
12/07/17	30,502	21,562	8,940	15,988	10,819	5,169	41,040	55,149	-14,109	87,530	325,797	995.8
13/07/17	27,249	16,207	11,042	17,088	9,200	7,888	31,524	50,454	-18,930	75,861	329,838	996.4
14/07/17	23,133	12,374	10,759	10,895	11,320	-425	25,257	35,591	-10,334	59,285	328,305	996.5
17/07/17	18,105	14,681	3,424	7,730	9,370	-1,640	32,995	34,779	-1,784	58,830	323,582	997.0
18/07/17	21,191	22,664	-1,473	8,157	10,974	-2,817	39,270	34,980	4,290	68,618	326,189	995.8
19/07/17	16,063	6,876	9,187	5,712	4,698	1,014	21,782	31,983	-10,201	43,557	329,276	999.8
20/07/17	17,463	11,261	6,202	9,691	9,629	62	41,036	47,300	-6,264	68,190	332,760	997.5
21/07/17	13,845	7,916	5,929	6,882	4,963	1,919	29,778	37,626	-7,848	50,505	334,925	997.9
24/07/17	13,164	7,144	6,020	8,657	5,996	2,661	25,669	34,750	-9,081	47,490	336,673	997.5
25/07/17	18,984	10,864	8,120	15,945	9,509	6,436	44,750	59,306	-14,556	79,679	354,379	1,003.0
26/07/17	21,203	9,887	11,316	13,803	8,703	5,100	42,709	59,125	-16,416	77,715	367,966	1,005.4
27/07/17	11,732	11,475	257	11,238	11,949	-711	57,347	56,893	454	80,317	373,187	1,006.3
31/07/17	17,344	32,534	-15,190	14,149	25,637	-11,488	90,128	63,450	26,678	121,621	370,186	1,002.6

Source: SET Smart and LHSEC calculation

* From 6 May 2014 onwards, the contract multiplier of SET50 Index Futures has been changed to Bt200 from Bt1,000 per unit of index point. Data shown above are recalculated in terms of current contract size equivalent, i.e. number of contracts prior to the date of change are adjusted by multiplying by five.

** Close of the nearest month contract.

RIGHTS & BENEFITS TIMETABLE

Excluding Dividend

Stock	D/P (%)	Close	DPS	Unit	PD	XD	Type	Operation Period
KYE	5.75%	528	30.36	Baht	24-Aug-17	4-Aug-17	Cash	01/04/2016 - 31/03/2017
PTL	2.88%	12.5	0.36	Baht	24-Aug-17	3-Aug-17	Cash	01/04/2016 - 31/03/2017
BTS	2.02%	8.65	0.175	Baht	18-Aug-17	1-Aug-17	Cash	01/04/2016 - 31/03/2017
WHART	1.88%	9.05	0.1705	Baht	23-Aug-17	4-Aug-17	Cash	01/04/2017 - 30/06/2017
SCC	1.70%	500	8.5	Baht	24-Aug-17	7-Aug-17	Cash	01/01/2017 - 30/06/2017
WHABT	1.46%	10	0.146	Baht	23-Aug-17	4-Aug-17	Cash	01/04/2017 - 30/06/2017
EPG	1.38%	10.9	0.15	Baht	25-Aug-17	3-Aug-17	Cash	01/04/2016 - 31/03/2017
TIW	0.69%	144	1	Baht	25-Aug-17	4-Aug-17	Cash	01/04/2016 - 31/03/2017

Excluding Right

Stock	Board Date	Rights for	Alloted Shares	Ratio (Holding : New)	Price	XR	Subscription Period
SUPER	15-May-17	Warrant	5,469,893,121	5 : 1	0	3-Aug-17	-

SOURCE: The Stock Exchange of Thailand

SECURITIES MET MARKET SURVEILLANCE CRITERIA

Level 1: Cash Balance

Symbol		Security Name	Start Date	End Date
Local	Foreign			
DCORP	DCORP-F	DEMETER CORPORATION PUBLIC COMPANY LIMITED	13-Jul-17	2-Aug-17
2S-W1	-	2S METAL PUBLIC COMPANY LIMITED To the existing shareholders of the Company No.1	26-Jun-17	4-Aug-17
ETE	ETE-F	EASTERN TECHNICAL ENGINEERING PUBLIC COMPANY LIMITED	26-Jun-17	4-Aug-17
KWG	KWG-F	KING WAI GROUP (THAILAND) PUBLIC COMPANY LIMITED	26-Jun-17	4-Aug-17
DTC	DTC-F	DUSIT THANI PUBLIC COMPANY LIMITED	27-Jul-17	16-Aug-17
ASAP	ASAP-F	SYNERGETIC AUTO PERFORMANCE PUBLIC COMPANY LIMITED	31-Jul-17	18-Aug-17
SKY	SKY-F	SKY ICT PUBLIC COMPANY LIMITED	31-Jul-17	18-Aug-17
SKY-W1	-	SKY ICT PUBLIC COMPANY LIMITED Allocated to Existing common shareholders No.1	31-Jul-17	18-Aug-17
CI-W1	-	CHARN ISSARA DEVELOPMENT PUBLIC COMPANY LIMITED The Existing Shareholders	24-Jul-17	1-Sep-17
CRANE-W1	-	CHU KAI PUBLIC COMPANY LIMITED To the Existing Shareholders No. 1	24-Jul-17	1-Sep-17
JMART-W2	-	JAY MART PUBLIC COMPANY LIMITED No. 2 allotted to the Shareholders	24-Jul-17	1-Sep-17
MGT	MGT-F	MEGACHEM (THAILAND) PUBLIC COMPANY LIMITED	24-Jul-17	1-Sep-17
NVD	NVD-F	NIRVANA DAI PUBLIC COMPANY LIMITED	24-Jul-17	1-Sep-17
ECL	ECL-F	EASTERN COMMERCIAL LEASING PUBLIC COMPANY LIMITED	31-Jul-17	8-Sep-17
ECL-W2	-	EASTERN COMMERCIAL LEASING PUBLIC COMPANY LIMITED Existing common shareholders No.2	31-Jul-17	8-Sep-17
LOXLEY-W	-	LOXLEY PUBLIC COMPANY LIMITED General Investors and Righth Offering	31-Jul-17	8-Sep-17
PHOL-W1	-	PHOL DHANYA PUBLIC COMPANY LIMITED To the existing shareholders No. 1	31-Jul-17	8-Sep-17

Level 2: Excluded from Credit Limit and Cash Balance

Symbol		Security Name	Start Date	End Date
Local	Foreign			
No information found				

Level 3: Prohibit Net Settlement, Excluded from Credit Limit and Cash Balance

Symbol		Security Name	Start Date	End Date
Local	Foreign			
No information found				

Source: The Stock Exchange of Thailand

SET may impose stricter trading regulations on certain stocks provided that they are excessively speculated and considered not commensurate to their underlying fundamentals. Factors that are used in market surveillance by SET include, but are not limited to, statistics such as trading value, ratio of average weekly turnover to free float and 12-month trailing P/E ratio. Requirements imposed by SET are as follows:

- "Cash Balance" means that investors are required to pay the full amount in cash prior to place their buy order on the security.
- "Excluded from Credit Limit" means that investors cannot use the security as collateral. In other words, the stock is not eligible for calculation of credit line in all types of trading account.
- "Prohibit Net Settlement" means that investors cannot offset their bought amount with sold amount of a certain security on the same trading day. The amount received from sale of the particular security will be credited back on the following day.

OPPORTUNITY DAY

Date \ Time	Slot 1 1 Hr 09:00-10:00	Slot 2 1 Hr 10:10-11:10	Slot 3 1 Hr 15 Min 11:20-12:35	Slot 4 1 Hr 13:00-14:00	Slot 5 1 Hr 14:10-15:10	Slot 6 1 Hr 15:20-16:20	Slot 7 1 Hr 15 Min 16:30-17:45
Mon 7-Aug	SNC						
Tue 8-Aug		PSL (Eng.)					
Wed 9-Aug							
Thu 10-Aug		MGT *	MTLS	BIG	MONO	TISCO	
Fri 11-Aug				TU	JWD	COM7	ML (Eng.)
Mon 14-Aug				--Market Holiday--			
Tue 15-Aug	SMPC	SPCG	KTC	SYNEX	GOLD	SPRC	◦BSM *
Wed 16-Aug	UV	ADVANC	THCOM	CSL	INTUCH	MALEE	FSMART *
Thu 17-Aug	PF	TASCO	LOXLEY	SPA *	MC	BA	ASAP
Fri 18-Aug	TICON	CPN	GC	JSP *	WHAUP	MINT	TSE *
Mon 21-Aug	WHA	GUNKUL	TK	JMART+J	JMT	SINGER	PCSGH
Tue 22-Aug	PTT	PTTEP	PTTGC	TOP	TIPIP	S	
Wed 23-Aug	SPALI	HPT *	BPP	BANPU	PT	TTA	PLAT
Thu 24-Aug	COL	ITEL *	ILINK	BGRIM	SE *	SV	AS
Fri 25-Aug	IRPC	AMA *	JUBILE *	BCP	BAFS	PSH	ERW
Mon 28-Aug	TKN	AF *	TRT *	APCO *	ORI	KTIS	CENTEL
Tue 29-Aug	GPSC	TVD *	TWPC	CNT	CHO *	AH	LALIN
Wed 30-Aug	XO *	BIZ *	ASEFA	PTG	K *	AMATAV	AMATA
Thu 31-Aug	ARROW *	BEAUTY	THANA *	ASP	DEMCO	GGC	FN
Fri 1-Sep	BJCHI	NVD *	TSR	NCH	TMILL *	SGP	BRR
Mon 4-Sep	TPBI	MODERN	EA	EPG	NDR *	ACAP *	
Tue 5-Sep	MEGA	PJW *	SENA	WICE		KOOL *	
Wed 6-Sep	MCS	LIT *	TPCH *	SAPPE	UTP	IHL	
Thu 7-Sep		DRT	TNDT *	AIRA *	AIT	TKT	
Fri 8-Sep		UREKA *	LHK	RJH	MOONG *	CBG	
Mon 11-Sep		HARN *	TM *	COMAN *	ASN *		
Tue 12-Sep		BCPG	UBIS *	SAT	PYLON		MBK
Wed 13-Sep		ATP30 *	SEAFCO	SNP	ASIAN		
Thu 14-Sep				AU *	TACC *	UPOIC	LST
Fri 15-Sep	PPP				TRC	BJC+BIGC	
Mon 18-Sep		TKS					
Tue 19-Sep							
Wed 20-Sep		NWR	PPS *				
Thu 21-Sep				PM		TTCL	
Fri 22-Sep							

Source: The Stock Exchange of Thailand

* Stocks listed in mai

DISCLOSURES & DISCLAIMERS

รายงานฉบับนี้จัดทำขึ้นโดยบริษัทหลักทรัพย์ แลนด์ แอนด์ เฮ้าส์ จำกัด (มหาชน) (“บริษัท”) โดยมีวัตถุประสงค์เพื่อเผยแพร่ข้อมูลเกี่ยวกับการลงทุนเท่านั้น มิใช่การชักจูงให้ซื้อหรือขายหลักทรัพย์ที่กล่าวถึงในรายงานนี้

บริษัทเป็นหนึ่งในกลุ่มบริษัท แอล เอช ไฟแนนซ์เชียล กรุ๊ป จำกัด (มหาชน) (“LHBANK”) ข้อมูลใดๆ ที่มีการอ้างอิงถึง LHBANK ในรายงานนี้มีวัตถุประสงค์เพียงเพื่อใช้ในการเปรียบเทียบกับหลักทรัพย์อื่นๆ เท่านั้น

ข้อมูลต่างๆ ที่ปรากฏในรายงานฉบับนี้จัดทำขึ้นโดยได้พิจารณาแล้วว่ามาจากแหล่งข้อมูลที่ถูกต้อง และ/หรือ มีความน่าเชื่อถือ อย่างไรก็ตาม บริษัทไม่อาจรับรองความถูกต้องครบถ้วนของข้อมูลดังกล่าว บริษัทขอสงวนสิทธิ์ในการใช้ดุลยพินิจของบริษัทแต่เพียงฝ่ายเดียวในการแก้ไขเพิ่มเติมข้อมูลต่างๆ โดยไม่ต้องบอกกล่าวล่วงหน้า

รายงานนี้จัดทำขึ้นให้เฉพาะบุคคลที่กำหนด ห้ามมิให้มีการทำซ้ำ ดัดแปลง ส่งต่อ เผยแพร่ ขาย จำหน่าย พิมพ์ซ้ำ หรือแสวงหาประโยชน์ในเชิงพาณิชย์ไม่ว่าในลักษณะใดๆ เว้นแต่จะได้รับความยินยอมเป็นลายลักษณ์อักษรจากบริษัท

การลงทุนในหลักทรัพย์มีความเสี่ยง อีกทั้งบริษัทและ/หรือ บริษัทในกลุ่มธุรกิจทางการเงินของ LH Bank อาจมีส่วนเกี่ยวข้องหรือผลประโยชน์ใดๆ กับบริษัทใดๆ ที่ถูกกล่าวถึงในรายงาน/บทความนี้ก็ได้ นักลงทุนจึงควรใช้ดุลยพินิจอย่างรอบคอบในการพิจารณาตัดสินใจก่อนการลงทุน บริษัทไม่รับผิดชอบต่อความเสียหายใดๆ ที่เกิดจากการนำข้อมูลหรือความเห็นในรายงานฉบับนี้ไปใช้ในทุกรณี

RATINGS DEFINITION

ในบทวิเคราะห์หลักทรัพย์ที่เราจัดทำมีการให้คำแนะนำและใช้สัญลักษณ์เกี่ยวกับหลักทรัพย์หลายอย่าง ในส่วนนี้เราจะอธิบายถึงระบบต่างๆ ดังกล่าวโดยสังเขปเพื่อให้ผู้อ่านเข้าใจหลักการ วิธีคิด และความหมายว่าคำแนะนำแต่ละระบบมีความแตกต่างกันอย่างไร

RATING คือ “คำแนะนำด้านปัจจัยพื้นฐาน” พิจารณาจากอัตราผลตอบแทนที่คาดหวังในระยะ 12 เดือนข้างหน้า โดยอิงส่วนต่างของราคาหุ้นกับมูลค่ายุติธรรม (FAIR VALUE) แบ่งเป็น 5 ชั้น ได้แก่ (1) SBUY= STRONG BUY=ราคาหุ้นมีส่วนต่างจากมูลค่ายุติธรรมตั้งแต่ 15% ขึ้นไป, (2) BUY= ราคามีส่วนต่างจากมูลค่ามากกว่า 5% แต่ไม่ถึง 15%, (3) HOLD=ราคามีส่วนต่างจากมูลค่าน้อยกว่า 5%, (4) TBUY= TRADING BUY=ราคาเกินมูลค่าแล้ว แต่ยังมีปัจจัยหนุนให้ราคาปรับตัวขึ้นต่อ สามารถซื้อเพื่อเก็งกำไรระยะสั้นได้, (5) SELL=ราคาหุ้นขึ้นเกินมูลค่าแล้ว และขาดปัจจัยสนับสนุนอย่างเพียงพอที่จะทำให้ราคาหุ้นปรับตัวขึ้นต่อ

ACTION คือ “คำแนะนำด้านกลยุทธ์” ตาม QUANTAMENTAL STRATEGY ของเรา ซึ่งได้มาจากการประเมิน 2 ด้าน คือ FUNDAMENTAL METRIC และ QUANTITATIVE METRIC

FUNDAMENTAL METRIC คือ “ความน่าสนใจของราคาหุ้น” (ATTRACTIVENESS) แบ่งเป็น 3 ระดับ คือ CHEAP=ถูก, FAIR=เหมาะสม และ DEAR=แพง เราใช้ RATING ที่ประเมินโดยนักวิเคราะห์ปัจจัยพื้นฐาน ซึ่งเป็นตัวชี้วัดทางด้านความเห็น (OPINION-BASED METRIC) โดยแปลงค่า RATING มาเป็น FUNDAMENTAL METRIC ดังนี้ CHEAP=SBUY หรือ BUY, FAIR=HOLD, DEAR=TBUY หรือ SELL

ส่วน QUANTITATIVE METRIC คือ “ความแข็งแกร่งของราคาหุ้น” (ROBUSTNESS) หรือ “คุณภาพของแนวโน้ม” (TREND QUALITY) ซึ่งได้จากทริแควเรจเชิงปริมาณ (REALITY-BASED METRIC) พิจารณาจาก 3 กรอบเวลา (สั้น=HOURLY, กลาง=DAILY และยาว=WEEKLY) โดยแบ่งตัวชี้วัดออกเป็น 3 ระดับเช่นกัน คือ BULL=แนวโน้มขึ้น, BOAR=แนวโน้มทรงตัว/ค่อนข้างไร้ทิศทาง และ BEAR=แนวโน้มลง

เมื่อนำ QUANT และ FUNDAMENTAL มารวมกัน จะเป็น QUANTAMENTAL จะได้ ACTION เป็น 3x3=9 กลยุทธ์ ตาม MATRIX ดังนี้

		← FUNDAMENTAL →		
		WEAK	NEUTRAL	STRONG
↑ QUANTITATIVE ↓	BULL	TBUY	BUY	SBUY
	BOAR	REDUCE	HOLD	ADD
	BEAR	SWITCH	SELL	WBUY

ทั้งนี้ คำแนะนำ ACTION ทั้ง 9 กลยุทธ์ มีความหมายดังนี้ SBUY=STRONG BUY=ราคาหุ้นต่ำกว่ามูลค่ามาก และราคามีแนวโน้มขึ้น ควรเข้าซื้อทันที, BUY=ราคาใกล้เคียงมูลค่า แต่ยังมีแนวโน้มปรับตัวขึ้นต่อ, TBUY= TRADING BUY=ราคาอยู่ในระดับแพง แต่มีโอกาสที่จะปรับขึ้นต่อได้ แนะนำแค่ซื้อเก็งกำไร, ADD=ราคาอยู่ต่ำกว่ามูลค่ามาก แต่ยังมีแนวโน้มทรงตัว สามารถทยอยซื้อสะสมได้, WBUY=WEAK BUY=ราคาอยู่ในระดับต่ำกว่ามูลค่าแล้ว แต่มีปัจจัยกดดันให้ปรับตัวลงอีก ควรรอซื้อเมื่อราคาอ่อนตัว, HOLD=ราคาใกล้เคียงมูลค่าแล้ว และมีแนวโน้มทรงตัว แนะนำถือ, REDUCE=ราคาอยู่ในระดับเกินมูลค่า และมีแนวโน้มทรงตัว ควรจับตาดูใกล้ชิด/เพิ่มความระมัดระวัง แนะนำให้ทยอยลดการลงทุน, SELL=ราคาใกล้เคียงมูลค่า และมีแนวโน้มลง แนะนำขาย, SWITCH=ราคาเกินมูลค่าและมีแนวโน้มลง แนะนำให้เปลี่ยนตัวเล่น

สำหรับคำแนะนำเชิงกลยุทธ์ในระดับ SECTOR พิจารณาจากผลตอบแทนเปรียบเทียบของกลุ่มธุรกิจ มี 3 ระดับ คือ OVERWEIGHT=ลงทุนสูงกว่าน้ำหนักดัชนี คาดให้ผลตอบแทนสูงกว่าตลาด (OUTPERFORM), NEUTRAL=แนะนำลงทุนเท่ากับน้ำหนักดัชนี คาดว่าให้ผลตอบแทนใกล้เคียงตลาด และ UNDERWEIGHT=ลงทุนน้อยกว่าน้ำหนักดัชนี คาดว่าจะให้ผลตอบแทนต่ำกว่าตลาด (UNDERPERFORM)

นอกจากนี้ เพื่อให้ผู้อ่านเข้าใจถึงระดับความน่าสนใจของหุ้นต่างๆ อย่างง่าย เราได้ใช้สัญลักษณ์ความน่าสนใจของหุ้นเป็นจำนวนดาว (STAR RATING) ซึ่ง STAR RATING จะมีระดับความน่าสนใจสูงสุดเป็น ★★★★★ และระดับความน่าสนใจต่ำสุดเป็น ★

โดย STAR RATING นี้จะประมวลจากความเห็นนักวิเคราะห์ 3 ด้าน คือมาจาก RATING ทางด้านพื้นฐานสูงสุด 2 ดาว (SBUY/BUY=★★, TBUY/HOLD=★) ด้านเทคนิคสูงสุด 2 ดาว (BULL=★★, BOAR=★) และด้านกลยุทธ์ SECTOR สูงสุด 1 ดาว (OVERWEIGHT=★)

เช่น หุ้น XYZ มีคำแนะนำด้านพื้นฐานเป็น BUY มีคำแนะนำด้านเทคนิคเป็น BOAR และมีคำแนะนำด้านกลยุทธ์ระดับ SECTOR เป็น NEUTRAL เราจะให้ STAR RATING ของหุ้น XYZ เท่ากับ ★ ★ ★ เป็นต้น






สำหรับเครื่องมือที่สภาวะตลาดต่างๆ ที่เราได้แสดงตัวเลขไว้ในหน้า 1 มีวิธีการอ่านค่าและแปลความหมายโดยสังเขป ดังนี้

Bullish	Bearish
MACD > SIGNAL	MACD < SIGNAL
% K > % D	% K < % D
FTI Signal > FTI	FTI Signal < FTI
DI ⁺ > DI ⁻	DI ⁺ < DI ⁻
Overbought	Oversold
% K > 80	% K < 20
RSI > 70	RSI < 30
Hist Vol < 10	Hist Vol > 20

ในรายงานนี้ยังได้เปิดเผยผลการสำรวจของสมาคมส่งเสริมสถาบันกรรมการบริษัทไทย (THAI INSTITUTE OF DIRECTORS-IOD) ในเรื่อง การกำกับดูแลกิจการ (CORPORATE GOVERNANCE RATING) และผลการประเมินของสถาบันไทยพัฒนาทางด้านดัชนีชี้วัดความคืบหน้า การป้องกันกรมีส่วนเกี่ยวข้องกับการทุจริตคอร์รัปชัน (ANTI-CORRUPTION PROGRESS INDICATOR) ของบริษัทจดทะเบียนไว้ด้วย

ทั้งนี้ การประเมิน CG RATING และ ANTI-CORRUPTION PROGRESS INDICATOR ดังกล่าว กำหนดสัญลักษณ์และความหมาย ดังนี้

CORPORATE GOVERNANCE RATING

ช่วงคะแนน	สัญลักษณ์	ความหมาย
90-100		ดีเลิศ (EXCELLENT)
80-89		ดีมาก (VERY GOOD)
70-79		ดี (GOOD)
60-69		ดีพอใช้ (SATISFACTORY)
50-59		ผ่าน (PASS)
ต่ำกว่า 50	-	-

ANTI-CORRUPTION PROGRESS INDICATOR

ระดับ	ความหมาย
5 ขยายผลสู่ผู้เกี่ยวข้อง (EXTENDED)	บริษัทแสดงให้เห็นถึงนโยบายที่ครอบคลุมถึงหุ้นส่วนทางธุรกิจ ที่ปรึกษา ตัวกลาง หรือตัวแทนธุรกิจที่ไม่มีส่วนเกี่ยวข้องกับการคอร์รัปชันทุกรูปแบบ
4 ได้รับการรับรอง (CERTIFIED)	บริษัทแสดงให้เห็นถึงการนำไปปฏิบัติ โดยมีการสอบทานความครบถ้วนเพียงพอของ กระบวนการทั้งหมดจากคณะกรรมการตรวจสอบหรือผู้สอบบัญชีที่ ก.ล.ต. ให้ความเห็นชอบ ได้รับการรับรองเป็นสมาชิกแนวร่วมปฏิบัติของภาคเอกชนไทยในการต่อต้าน ทุจริต หรือผ่านการตรวจสอบอย่างเป็นอิสระจากหน่วยงานภายนอก
3 มีมาตรการป้องกัน (ESTABLISHED)	บริษัทแสดงให้เห็นถึงระดับขอบเขตของนโยบายของบริษัท เช่น ไม่จ่ายเจ้าหน้าที่รัฐ ไม่มีส่วนเกี่ยวข้อง ต่อต้านผู้เกี่ยวข้อง สื่อสารและฝึกอบรมแก่พนักงานเพื่อให้ความรู้ เกี่ยวกับนโยบายและแนวปฏิบัติในการต่อต้านคอร์รัปชัน
2 ประกาศเจตนารมณ์ (DECLARED)	บริษัทแสดงให้เห็นถึงความมุ่งมั่นโดยการประกาศเจตนารมณ์เข้าเป็นแนวร่วมปฏิบัติ (COLLECTIVE ACTION COALITION) ของภาคเอกชนไทยในการต่อต้านทุจริต
1 มีนโยบาย (COMMITTED)	บริษัทแสดงให้เห็นถึงความมุ่งมั่นจากผู้บริหารสูงสุดและขององค์กรโดยมติและนโยบายของ คณะกรรมการในเรื่องการดำเนินธุรกิจที่ไม่มีส่วนเกี่ยวข้องกับการคอร์รัปชัน

การจัดอันดับดังกล่าวเป็นผลการประเมิน ณ วันที่ปรากฏเท่านั้น ซึ่งอาจมีการเปลี่ยนแปลงได้ภายหลังวันดังกล่าว หรือเมื่อข้อมูลที่เกี่ยวข้องมีการเปลี่ยนแปลง การเปิดเผยข้อมูลนี้เป็นการดำเนินการตามนโยบายของสำนักงานคณะกรรมการกำกับหลักทรัพย์และตลาดหลักทรัพย์แห่งประเทศไทย ทั้งนี้ บริษัทหลักทรัพย์ แลนด์ แอนด์ เฮ้าส์ จำกัด (มหาชน) มิได้ยืนยัน ตรวจสอบ หรือรับรองถึงความถูกต้องครบถ้วนของการ ประเมินดังกล่าวแต่อย่างใด