

# Trends & Turns

## ทิศทางตลาดและกลยุทธ์การลงทุน

SET INDEX	1,673.16	P/E	17.90x	MACD	13.18	%K	68.26	FTI	1.03	DI+	28.94
CHANGE	+0.41%	P/B	2.02x	SIGNAL	14.86	%D	70.15	FTI SIGNAL	0.88	DI-	12.31
TURNOVER	57,037m	D/P	2.89%	MACDH	-1.67	RSI	75.31	HIST VOL	6.02	ADX	51.23

### WORLD STOCK MARKETS

	Recent	Change	%Chg
DJIA	22,405.09	23.89	0.11%
NASDAQ	6,495.96	42.51	0.66%
S&P500	2,519.36	9.30	0.37%
DAX	12,828.86	124.21	0.98%
CAC40	5,329.81	36.04	0.68%
FTSE	7,372.76	49.94	0.68%
Japan	20,392.17	35.89	0.18%
Korea	Closed		
Singapore	3,241.10	21.19	0.66%
Hong Kong	Closed		

### WORLD COMMODITIES

	Recent	Change	%Chg
WTI Crude Spot	51.60	-0.07	-0.14%
Coal (Newcastle)	94.90	-0.40	-0.42%
Gold Spot (Comex)	1,275.16	-4.41	-0.34%
Baltic Dry Index	1,356.00	-35.00	-2.52%
GRM (SG Dubai Crack)	8.20	0.22	2.76%
Sugar No.11 Spot	14.13	0.17	1.22%

### KEY CURRENCIES

	Recent	Change	%Chg
US Dollar Index	93.327	0.215	0.23%
USD/THB	33.3480	0.054	0.16%
EUR/THB	39.2634	0.172	0.44%
GBP/THB	44.5603	-0.040	-0.09%
JPY/THB	29.5426	0.064	0.22%

### TRADING BY GROUPS

unit Btm	Buy	Sell	Net
Local Institutions	8,003	6,103	1,901
Proprietary Trading	5,663	5,939	-276
Foreign Investors	18,139	18,443	-304
Local Individuals	27,859	29,179	-1,321

### SET50 INDEX FUTURES

unit contracts	Buy	Sell	Net
Local Institutions	24,087	16,734	7,353
Foreign Investors	17,801	19,710	-1,909
Local Individuals	64,295	69,739	-5,444

### INDEX MOVERS & SHAKERS

	Close	%Chg	Impact
HMPRO	12.20	7.96%	1.21
SCC	500.00	1.21%	0.72
CPALL	66.75	1.14%	0.68
CPF	26.75	2.88%	0.65
CPN	78.00	1.63%	0.58
	Close	%Chg	Impact
PTT	408.00	-1.45%	-1.74
ADVANC	191.00	-1.29%	-0.75
TOP	92.50	-1.07%	-0.21
INTUCH	57.50	-0.86%	-0.17
SCB	153.00	-0.33%	-0.17

Source: Aspen Graphics, Stock Exchange of Thailand  
All data are updated to 08:45am Bangkok time approximately.

### MARKET KINESICS

- พฤติกรรมตลาด: บวกเล็กน้อย สถาบันซื้อหนัก ขณะที่ต่างชาติขายทุกตลาด โมเมนตัมระยะสั้นยังคงเป็นลบ
- ความเคลื่อนไหวของต่างชาติ: ThaiBMA -3,415ลบ. SET+mai -304ลบ. SET50I Futures -1,909 สัญญา
- รุกรกรมหลักทรัพย์น่าจับตา: NVDR ชื่อ SCB, KTB, HMPRO ขาย PTT, AOT, LH ; ผู้บริหาร (แบบ 59-2) ชื่อ INGRS ขาย - ; ผู้ถือหุ้นรายใหญ่ (แบบ 246-2) ชื่อ - ขาย -

### ASSET DYNAMICS

- ปัจจัยแวดล้อม: 1) THB มีแนวโน้มอ่อน เพราะ ต.ค. Fed เริ่มลด US\$ ออกจากระบบ+ต.ค.คาดขึ้นดอกเบี้ย+Trump ดันแผนปฏิรูปภาษีเข้าสภา; 2) น้ำมันดิบ WTI>\$50; 3) ตลาดหุ้นจีนปิดทั้งสัปดาห์ เนื่องในโอกาสเฉลิมฉลองวันชาติ
- นำหนักลงทุน: SETI/SET50I ปิดต่ำกว่า 1,668/1,069 จุดอีก ระยะกลางยังไม่เสียหาย แนะนำให้คงน้ำหนักหุ้นที่ 65%
  - ส่วนที่มุ่งชนะตลาด: นำหนัก  $\alpha=50\%$  โดยแบบจำลองแนะนำ "ซื้อ" AMATA,BCPG,BEAUTY,CBG, GPSC, HMPRO,LPN,MEGA,QH,SAWAD,THANI,TKN และ "ขาย" BEC,BIG,SCCC,SPALI,STPI
  - ส่วนที่เกาะตลาด: พักฐานต่อ SETI/SET50I หลุด 1,668/1,069 จุดอีกครั้ง ระบบให้ลดน้ำหนักเหลือ  $\beta=15\%$

### SECTOR THEMATICS

- อสังหาริมทรัพย์ | OVERWEIGHT | เน้นประเด็นบวกเฉพาะตัว หุ้นเด่น CPN, GOLD, LPN, ORI, SPALI, UV, WHA
- พลังงานปิโตรเคมี | OVERWEIGHT | 3Q60 กำไรจะฟื้นตามราคา+ส่วนต่าง หุ้นเด่น IRPC, IVL, TOP, PTTGC
- สื่อสาร | NEUTRAL | ADVANC+DTAC ปรับขึ้นแรง ทำให้เหลือ upside ค่อนข้างจำกัด หุ้นเด่น SAMTEL, TRUE
- ธนาคาร | UNDERWEIGHT | 2Q60 GDP ดีเกินคาด แต่สินเชื่อยังไม่เติบโตมาก หุ้นเด่น KBANK, KKP, TISCO
- ก่อสร้าง | UNDERWEIGHT | แข่งขันรุนแรงขึ้น+ยังไม่เห็นการเติบโตจนกว่า 61F หุ้นเด่น SEAFCO, SYNTEC

### STOCK LOGICS

- BANPU | ชื่อเก็งกำไร/ชื่อเมื่ออ่อนตัว | แนวต้าน=18.5 แนวรับ=17.- ตัดขาดทุน=16.5
  - ธุรกิจถ่านหินผ่านจุดต่ำสุดของวัฏจักรแล้ว ราคาถ่านหินฟื้น >\$90 แต่ราคาหุ้นยังปรับตัวขึ้นน้อยมาก \*
  - หากแพ้คดี "งานทวี" อาจส่งผลกระทบต่อ BV เหลือ 10บ. ทำให้มูลค่ายุติธรรมกรณีเลวร้ายสุด=15บ.
  - มูลค่ายุติธรรม=24บ. (GGM: ROE=12%, COE=10%, LTG=6% ใช้ P/B=1.5x ถึง 60F BV=16บ.)
- BCP | ทอยชื่อสะสม | แนวต้าน=40.- แนวรับ=38.5 ตัดขาดทุน=37.75
  - 1H60 กำไร 62% ของ FY60F คาด 2H60 ดีขึ้นอีก จาก GRM ที่สูง \$8+ไม่ขาดทุนสต็อกเหมือน 2Q60 \*
  - เป็นอีกหุ้นหนึ่งที่จ่ายปันผลสม่ำเสมอ โดยมี D/P≈4-5% ต่อปี และคาดว่าจะทำ IPO หุ้น BBH ได้ใน FY61
  - มูลค่ายุติธรรม=45บ. (GGM: ROE=12.5%, COE=10%, LTG=5% ใช้ P/B=1.5x ถึง 62F BV=33บ.)
- TISCO | ทอยชื่อสะสม | แนวต้าน=80.75 แนวรับ=75.- ตัดขาดทุน=72.-
  - 60F สินเชื่อจะเติบโต +15% จากการซื้อพอร์ตสินเชื่อจาก SCBT แต่กำไรจะไปเห็นผลบวกเต็มที่ในปี 61F
  - เปรียบเทียบกับธนาคารอื่นๆ ถือว่ามีประสิทธิภาพทำกำไรสูงสุด โดยมี ROE≈17% และ D/P≈5% ต่อปี \*
  - มูลค่ายุติธรรม=94บ. (GGM: ROE=15%, COE=10%, LTG=5% ใช้ P/B=2x ถึง 61F BV=47บ.)
- SYNTEC | ชื่อเมื่ออ่อนตัว | แนวต้าน=6.1 แนวรับ=5.6 ตัดขาดทุน=5.4
  - 1H60 ยอดขาย 4,377ลบ. +23%YoY กำไร 514ลบ. +19%YoY โดยมี GPM เพิ่มจาก 18% เป็น 21%
  - มีสถานะที่แข็งแกร่งในงานก่อสร้างดีสูง มีงานในมือ 1.4 หมื่นลบ. รอรับการรับรู้รายได้นานเกือบ 2 ปี
  - มูลค่ายุติธรรม=6.6บ. (GGM: ROE=15%, COE=10%, LTG=5% ใช้ P/B=2x ถึง 61F BV=3.3บ.)
- VGI | ทอยชื่อสะสม | แนวต้าน=5.75 แนวรับ=5.1 ตัดขาดทุน=4.8
  - 1Q61 ยอดขาย 851 พันลบ. +36%YoY เติบโตแข็งแกร่งทั้งในธุรกิจของ VGI และ MACO+Rabbit
  - คาดรายได้ในอนาคตจะเติบโตตามจำนวนสถานีที่เพิ่มอีก 3-4 เท่าตัวจากรถไฟฟ้าสายสีชมพู+เหลือง
  - มูลค่ายุติธรรม=7บ. (GGM: ROE=38%, COE=12%, LTG=10% ใช้ P/B=14x ถึง 61F BV=0.5บ.)

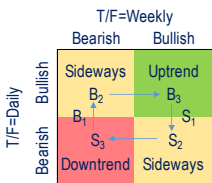
\* อ่านเพิ่มเติมได้ในบทวิเคราะห์ COMPANY FOCUS ฉบับเต็ม มูลค่ายุติธรรมใน STOCK LOGICS อาจต่างจาก COMPANY FOCUS

## CYCLOLOGY OF THE MARKET

เพราะการเปลี่ยนแปลงเกิดขึ้นตลอดเวลา เราจึงเชื่อว่าควรปรับพอร์ตตามสถานการณ์ให้ผลตอบแทนที่ดีกว่าการ "ซื้อและลืม" (BUY & FORGET) เราแนะนำผู้อ่าน TRENDS & TURNS ให้แบ่งเงินลงทุนเป็น 2 ส่วน คือ 1) ส่วนที่ "มุ่งชนะตลาด" (ALPHA HUNTING—เขียนแทนด้วย "α") คือ "การเลือกหุ้น" (STOCK PICKING) แนะนำน้ำหนักคงที่ 50% โดยผู้อ่านอาจเลือกหุ้นใน SECTOR THEMATICS/STOCK LOGICS (หน้า 1) หรือใช้กลยุทธ์ LONG/SHORT EQUITY โดยซื้อกลุ่ม SBUY และขายกลุ่ม SELL ใน DUAL MOMENTUM MATRIX (น้ำหนักคงที่+หลักทรัพย์เปลี่ยน) และ 2) ส่วนที่ "เกาะตลาด" (BETA GRAZING—เขียนแทนด้วย "β") คือ "การเลือกจังหวะ" (MARKET TIMING) ให้ปรับน้ำหนักตามความแข็งแรงของแนวโน้มตลาดรวม ซึ่งได้จากรัตริ์ Trend Qualification Matrix แต่ใช้ ETF ที่อิงดัชนี (SET50I/SET100I/MSCI) หรือ S50 Index Futures สำหรับเงินลงทุนในส่วนนี้ (น้ำหนักเปลี่ยน+หลักทรัพย์ตัวเดิม) กลยุทธ์ที่เราออกแบบนี้สามารถปรับเปลี่ยนแต่ละส่วนได้โดยไม่ส่งผลกระทบต่อส่วนอื่นๆ


"A bird sitting on a tree is never afraid of the branch breaking because its trust is not in the branch, but in its wings."

### Trend Qualification Matrix



Equity	market trend					
	down trend	selling climax	sideways up	up trend	buying climax	sideways down
α	50%	65%	85%	100%	85%	65%
β	50%	50%	50%	50%	50%	50%
Cash	50%	35%	15%	0%	15%	35%

B<sub>1</sub>=Contrarian Buy (Oversold+ Selling Climax) S<sub>1</sub>=Contrarian Sell (Overbought+Buying Climax)  
B<sub>2</sub>=Conviction Buy (Daily Bullish+Weekly Bearish) S<sub>2</sub>=Conviction Sell (Daily Bearish+Weekly Bullish)  
B<sub>3</sub>=Follow-through Buy (All Bullish) S<sub>3</sub>=Follow-through Sell (All Bearish)



### Market Critical/Flip Points \*

	ST	MT
SETI	1,668	1,639
SET50I	1,069	1,047
TDEX	10.61	10.46

\* Based on Kaufman's Adaptive Moving Average, where ST=Short Term and MT=Medium Term.

"It is not the strongest of the species that survive, nor the most intelligent, but the most responsive to change."  
—Charles Darwin

## STRATEGY HOLISTICS

- หลักคิดของเรา: เราไม่เชื่อว่ามี "หุ้นคงกระพัน" หรือ "สินทรัพย์คงกระพัน" ที่ให้ผลตอบแทนที่ดีในทุกสภาวะ แต่เชื่อว่าสร้าง "พอร์ตคงกระพัน" ได้ ด้วยการปรับส่วนผสมของหุ้นและสินทรัพย์ในพอร์ตให้เหมาะกับสถานการณ์
- ระบบของเรา: เราได้ออกแบบกลยุทธ์ที่มีความยืดหยุ่นสูงในการปรับตัว (plasticity) ซึ่งช่วยให้ผู้อ่านจัดการทั้งปัญหา "การเลือกหุ้น" (stock selection) และ "การจัดน้ำหนักสินทรัพย์" (asset allocation) ได้อย่างสะดวกและคล่องตัว
  - สามารถปรับกลยุทธ์ α และ β (ส่วนผสมน้ำหนัก) ส่วนใดส่วนหนึ่งได้ โดยไม่กระทบกับส่วนอื่นๆ (modularity)
  - ส่วน α ให้น้ำหนักคงที่ แต่ปรับเปลี่ยนหุ้นตามสถานการณ์—ดู Sector Thematics/Dual Momentum Matrix
  - ส่วน β ให้ปรับเปลี่ยนน้ำหนักตามความแข็งแรงของตลาดด้วย ETF ตัวเดียว—ดู Trend Qualification Matrix
- คำแนะนำของเรา: เข้าสู่ช่วงพักฐาน สัปดาห์ที่แล้ว SETI/SET50I แกว่งตัวแคบ โดยลงมาตลอดคล้ายบริเวณ KAMA<sub>ST</sub> (ดูตารางซ้ายมือ) ให้น้ำหนักหุ้นที่ 65% และเน้น "การหมุนกลุ่ม/เลือกหุ้น" มากขึ้น (selective/rotational buy)

## Dual Momentum Matrix

All data updated to close of 29 Sep 2017

		TRADING BUY	BUY	STRONG BUY
ABSOLUTE MOMENTUM	UPTREND	AAV ▲ DTAC PTTEP ADVANC EGCO ROBINS ANAN GFPT SCB AOT GLOBAL SIRI ▲ BANPU GLOW SPRC BCH IRPC TASCOC BCP IVL TCAP BEM KCE TISCO BH KKP TMB BJC MINT TOP CENTEL MTL TPIPL CKP PLANB VGI ▲ COM7 PTG WHA CPALL ▲ PTL WORK CPN PTT		AMATA BCPG BEAUTY CBG GPSC HMPRO LPN MEGA QH SAWAD THANI TKN
	SIDEWAYS	▼ INTUCH AP PTTGC BA SCC BBL ▲ SUPER BDMS ▲ THAI BLA ▼ THCOM CHG ▼ TRUE ▲ DELTA TTA EA UNIQ		
	DOWNTREND	BEK BIG SCCC SPALI STPI	BLAND BPP BTS CK CPF EPG KTC MAJOR RATCH S STEC TU TVO	MALEE
		REDUCE	HOLD	ACCUMULATE
		SELL	SWITCH	WEAK BUY
		UNDERPERFORM	NEUTRAL	OUTPERFORM
		RELATIVE MOMENTUM		

**NEWS ROUNDUP**

ANAN	ANAN สู่โหมดทะยานไตรมาส 4 จ่อโอนเหล็ก 6 โครงการ มูลค่า 16,000 ล้านบาท ชี้อัดโอนเป็น 65% ของทั้งปี ซึ่ปี 60 เปิดโครงการเพิ่มเท่าตัว มูลค่าแตะ 4.2 หมื่นล้านบาท เตรียมขายหุ้นกู้ 2 พันล้านบาท ต.ค.นี้ ลดต้นทุนทางการเงินลงอีก 0.45% ทรีนีตีเคาะเป้า 6.65 บาท เอเชียเวสต์ทอมองแตะ 7.40 บาท (ทันหุ้น)
BCPG	'BCPG' ลงนามสัญญาร่วมทุนให้สิทธิขายไฟฟ้ากับองค์การสงเคราะห์ทหารผ่านศึก โครงการโซลาร์ราชการ รวมกำลังผลิต 9 เมกะวัตต์ เดินหน้าก่อสร้างในช่วงต้นปีหน้า รั้งรายได้ต้นที่ไตรมาส 2/2561 เอ็มดีใหญ่ "บัณฑิต สะเพียรชัย" วางเป้ากำลังผลิตรวมปี 2560 แตะระดับ 585 เมกะวัตต์ พร้อม COD เพิ่มขึ้นเกือบเท่าตัว (ทันหุ้น)
CHO	CHO เร่งติระบบ E-Ticket รดเมล์ ชสมก. ให้เสร็จภายในไตรมาส 1/61 เริ่มรั้งรายได้ไตรมาส 2/61 เดือนละ 27 ล้านบาท ฟุ่งปีหน้ารายได้โตก้าวกระโดด พร้อมเข้าแข่งรับงานจัดหารถเมล์ NGV 489 คัน เปิดขายของกลางเดือน ต.ค.นี้ (ข่าวหุ้น)  หัวเรือใหญ่ CHO "สุรเดช ทวีแสงสกุลไทย" ดันผลงานโตก้าวกระโดด เป้าตุงรับทรัพย์โครงการใหม่อีกซ้ำ แยมจ้องประมูลงานกว่า 4 พันล้านบาท พร้อมจรดปากกาเซ็นสัญญารับงานสนามบิน 170 ล้านบาทตุลาคมนี้ โชว์แบ็กล็อกเต็มหน้าตัก 2.67 พันล้านบาท (ทันหุ้น)
CPF	CPF วางแผนนำเทคนิคพัฒนา Triz ยกระดับทุกสายธุรกิจไปสู่นวัตกรรมสากล ตั้งเป้าปี 61 ผลิตนวัตกรรมแตะ 1,000 คน พร้อมอยู่ระหว่างการยื่นจดทะเบียนสิทธิบัตร 117 เรื่อง ดันสิทธิบัตรเพิ่มเป็น 500 เรื่อง ภายในปี 62 (ข่าวหุ้น)
EA	EA จับมือ ส.อ.ท.-กฟผ.-กฟน.-กฟภ. เร่งเตรียมความพร้อมรองรับลงทุนโครงการแบตเตอรี่เสถียรล้าน เช่นจ้าง TDR1 ศึกษาแนวทางการส่งเสริมอุตสาหกรรม Grid Energy Storage ที่จะลงทุนในนิคมฯ New S-Curve คาดได้ข้อสรุปภายใน 7 เดือน ส่วนผลงานปีนี้มั่นใจรายได้โตตามเป้า 27% (ข่าวหุ้น)  EA มั่นใจรายได้ปีนี้โต 27% หลังรั้งรายได้โซลาร์ฟาร์มทยอย COD ครบ 404 MW แยมอยู่ระหว่างศึกษาโรงไฟฟ้าพลังงานลม-แสงอาทิตย์ ในต่างแดน คาดชัดเจนปี 2561 ล่าสุดจับมือร่วม ส.อ.ท. ผัน 3 การไฟฟ้า เร่งศึกษาโครงการผลิตแบตเตอรี่สำรองไฟฟ้า คาด 7 เดือนได้ข้อสรุปลุยเฟสแรก ฟากโบรกแนะนำเล่นในกรอบ 33-42 บาท (ทันหุ้น)
ECF	ECF ซ่อนสตอรี่เพียบ ราคาหุ้นดิ่งรับฟุ้งไม่หยุดจาก 6.70 บาท วิ่งไต่ระดับไปแตะจุดสูงสุดที่ 9.20 บาท เพิ่มขึ้นถึง 2.50 บาท หรือ 37.31% แม้ติดบ่วงแคชบาลานซ์ ฟากผู้บริหารมั่นใจปัจจัยพื้นฐานดี เตรียมขงบอร์คอนุมัติแผนลงทุน 3 ปี ในวันที่ 3 ต.ค.นี้แยมก่อนหน้านี้กองทุนไทย-ต่างประเทศ ตบเท้าเข้าพบเพียบ (ทันหุ้น)
HMPRO	HMPRO ยิมรั้งยอดขายสาขามาเลเชียกระแสนตอบรับดีเกินคาด วางหมากคลอดสาขาใหม่เพิ่ม 2 แห่งปลายปี 60 นี้ ปักหมุดขยายอาณาจักร CLMV ต่อ คาดผลงานครึ่งหลังปีฉายแววเด่น มั่นใจผลงานสิ้นปีโต 8% หลังเห็นสัญญาณกำลังซื้อฟื้นตัว หนุนลูกค้าต้องการปรับปรุงที่อยู่อาศัย มองนำท่วมกระทระยะสั้น เชื้อลูกค้าปรับตัวได้เร็ว (ทันหุ้น)
JMART	JMART ตั้งเป้ากวาดยอดขายงาน "Thailand Mobile EXPO 2017" แตะ 80 ล้านบาท ส่งมือถือรุ่นใหม่กระตุ้นกำลังซื้อเพียบ หนุนกำไรปี 2560 ทำนิวไฮ เดินหน้าขยายสาขารองรับความต้องการ ตั้งเป้าปี 2562 มีสาขาทั้งสิ้น 500 สาขา เล็งออกหุ้นกู้เพิ่ม พร้อมดีลร่วมทุน-ซื้อกิจการ 4-5 ดีล หวังชัดเจนปีนี้ 1 ดีล แถมกองทุนจับซื้อบักเก็ต (ทันหุ้น)
MACO	ศุภรานันท์ ดันวิรัช ซีอีโอ MACO คิวรางวัลบุคคลคุณภาพแห่งปี 2017 จาก มสวท. ตอกย้ำความสามารถบริหารงาน พร้อมผลักดัน MACO เติบโตแข็งแกร่ง (ข่าวหุ้น)
MAX	MAX แฉยกเลิกสัญญาซื้อหุ้นโรงไฟฟ้า PPTC มูลค่า 454.12 ล้านบาท และได้รับเงินมัดจำคืน 100 ล้านบาท ผู้บริหาร "อิทธิชัย อรุณศรีแสงไชย" ชี้ชัดไม่มีผลกระทบต่อแผนดำเนินงานบริษัท เดินหน้ามองโอกาสลงทุนในสายธุรกิจอื่น ๆ ต่อยอด (ทันหุ้น)
ORI	หุ้น ORI แรลลียาว สุดคุ้มซื้อหุ้นรับสองแดง! คำว่าปันผลหุ้นละ 5 สตางค์ ขึ้น XD วันที่ 5 ต.ค.นี้ ควบรับแจกฟรีวอร์เรน ORI-W1 อัตรา 4:1 แฉวน XW วันที่ 6 พ.ย.นี้ วงการเงินย่ำปีนี้ไม่เกิดไคล้ขึ้น หลังกำหนดแปลงสิทธิครั้งแรกปลายปี 61 (ข่าวหุ้น)

**NEWS ROUNDUP**

SPALI	SPALI โซลาร์ฟาร์มเข้าตาโบรกค้ายอดขายทั้งปี 2560 ทะลุเป้า 2.85 หมื่นล้านบาท จากการเปิดตัวโครงการใหม่เพิ่มขึ้นรองรับตลาด อีกทั้งอัตราการขายเฉลี่ยปรับสูงขึ้นจาก 40% เป็น 44% และแนะนำ "ซื่อ" ชูเป็น Top Pick กลุ่มพัฒนาโครงการที่อยู่อาศัย เป้า 29 บาท (ทันหุ้น)
SPPT	SPPT เตรียมลงทุน 175.44 ล้านบาท ซื้อหุ้น 51% ใน TERA ผู้วางระบบ-ให้บริการไอทีแบบครบวงจร หวังเพิ่มมูลค่าและผลตอบแทนที่ดีกับบริษัท จ่อขายที่ดินพร้อมสิ่งปลูกสร้าง เล็งนำเงินไปขยายลงทุน (ทันหุ้น)
SPVI	SPVI ส่งซิกขอยอดขายไตรมาส 4 บูม ซีโอโฟนใหม่เป็นพระเอกตัวจริง เร่งเครื่องขายสินค้าไอทีให้สถานศึกษา เชื่อสัดส่วนยอดขายในไตรมาส 3 ไตรกะหิม ด้านผู้บริหารหวังผลประกอบการปีนี้กำไรต่อเนื่องจากปีก่อน การันตียอดขายมาตามนัดไม่ต่ำกว่า 5% (ทันหุ้น)
TK	TK เล็งปรับเพิ่มพอร์ตสินเชื่อก่อนปิดบ Q3/2560 จากเดิมคาดโต 10% สู้ปลื้มตลาดรถมอเตอร์ไซค์ดีโต คู่แข่ง NPL ต่ำกว่า 4.8% พร้อมรุกขยายตลาดอาเซียน ล่าสุดบอร์คอนุมิติ ตั้งบ.ย่อยในเมียนมา คาดภายในปี 2563 มีสัดส่วนรายได้ต่างประเทศ 50% แยมศึกษาซื้อกิจการต่อยอด (ทันหุ้น)
TKN	TKN ส่งซิกโค้งส่งท้าย 4/2560 ยอดขายนิวไฮ หลังเข้าสู่ช่วงไฮซีซั่นการท่องเที่ยว เดินหน้าป้อนผลิตภัณฑ์สาขาย่อยและยารักษาตีใหม่มาจิ้นสูง และเพิ่มทางเลือกผู้บริโภค แถมหนุนยอดขายสิ้นปี 2560 โต 10% โบรกสองผลงานเด่น (ทันหุ้น)
TOA	TOA ประกาศราคาขายไอพีโอหุ้นละ 24 บาท พร้อมลุยเทรดใน SET วันที่ 10 ต.ค.นี้ เดินหน้าขยายฐานการผลิตในอินโดนีเซีย-เมียนมา-กัมพูชา กำหนดเดินเครื่องผลิตปี 61 หวังเพิ่มขีดความสามารถแข่งขัน ผลักดันผลงานเติบโต (ข่าวหุ้น)  TOA เคาะราคาขายไอพีโอ 24 บาทต่อหุ้น เผยผลตอบแทนรับนักลงทุนทั้งรายย่อย-สถาบันล้นหลามจากความเชื่อมั่นศักยภาพธุรกิจ ผู้บริหาร "จตุภัทร์ ตั้งคารวคุณ" ประกาศเดินหน้าธุรกิจในต่างประเทศ ตั้งโรงงานผลิตที่อินโดนีเซีย เมียนมาและกัมพูชา คาดกดปุ่มเปิดดำเนินการเชิงพาณิชย์ปี 2561 (ทันหุ้น)
TPCH	ผู้ถือหุ้น TPCH ไฟเขียวจ้าง TPOLY ก่อสร้างโรงไฟฟ้าใหม่ 4 แห่ง "ทีพีซีเอช 1, 2, 5-ปัตตานี กรีน" กำลังการผลิตรวม 46 MW มูลค่าก่อสร้างรวม 3,172.77 ล้านบาท พร้อมยื่นเป้าหมายปี 63 กำลังการผลิตโรงไฟฟ้าชีวมวลแตะ 200 MW (ข่าวหุ้น)  ผู้ถือหุ้น TPCH อนุมัติก่อสร้างโรงไฟฟ้าใหม่ 4 แห่ง "ทีพีซีเอช เพาเวอร์ 1,2,5-ปัตตานี กรีน" กำลังการผลิตเสนอขายรวมประมาณ 46 MW ด้านผู้บริหาร "กนกทิพย์ จันทร์พลังศรี" ปลื้มพร้อมขอบคุณผู้ถือหุ้นที่ไว้วางใจให้เดินหน้าขยายการลงทุน ส่วนปี 63 ย้ำวางเป้าหมายเดิมที่กำลังการผลิตโรงไฟฟ้าชีวมวลขึ้นแทนแตะ 200 MW (ทันหุ้น)
TSF	TSF เข้าบริหารสื่อโฆษณาในท่าอากาศยานดอนเมืองและอีก 3 สนามบินหลักของบริษัทท่าอากาศยานไทย (AOT) คือ สนามบินนานาชาติเชียงใหม่ เชียงรายและภูเก็ต ขยายพื้นที่สื่อโฆษณา Digital Billboard กว่า 100 จุด รองรับความต้องการของภาคธุรกิจมั่นใจคืนรายได้ปี 61 เติบโต (ทันหุ้น)

## NVDR TRANSACTIONS

Rank	Top 15 Net Buy Value (Btm)						Rank	Top 15 Net Sell Value (Btm)					
	Stock	Buy	Sell	Total	Net	%*		Stock	Buy	Sell	Total	Net	%*
1	SCB	522.17	124.83	647.00	397.35	27.48	1	PTT	279.89	620.55	900.44	-340.66	19.64
2	KTB	221.44	54.75	276.19	166.69	17.52	2	AOT	145.70	349.32	495.01	-203.62	15.53
3	HMPRO	261.42	108.42	369.84	153.00	19.70	3	LH	102.93	221.34	324.27	-118.41	39.58
4	IL	224.27	77.73	301.99	146.54	16.18	4	TRUE	80.06	171.78	251.84	-91.72	13.59
5	LPN	130.08	26.63	156.71	103.44	29.23	5	EGCO	89.50	165.73	255.24	-76.23	51.27
6	PTTGC	205.19	105.80	310.99	99.39	18.63	6	TOP	120.33	168.14	288.47	-47.81	29.24
7	BEAUTY	261.41	190.47	451.88	70.94	32.97	7	KTC	9.96	52.33	62.29	-42.38	14.91
8	QH	92.79	39.87	132.66	52.92	32.21	8	AJA	0.00	47.69	53.31	-42.08	3.56
9	RATCH	80.15	27.30	107.45	52.85	23.26	9	SCC	210.18	245.39	455.56	-35.21	20.99
10	CENTEL	61.92	13.43	75.35	48.49	9.23	10	UNIQ	7.36	42.22	49.58	-34.86	25.18
11	WORK	147.83	105.54	253.37	42.30	17.87	11	CPALL	307.64	340.41	648.05	-32.77	15.34
12	MINT	74.44	34.63	109.07	39.82	8.58	12	TMB	35.72	65.94	101.66	-30.21	17.70
13	BBL	128.66	91.53	220.19	37.12	25.79	13	BJC	68.62	94.04	162.66	-25.42	21.99
14	BANPU	139.70	105.37	245.08	34.33	15.71	14	PTTEP	0.00	92.65	162.22	-23.07	13.31
15	GLOBAL	33.71	1.54	35.25	32.17	21.67	15	HANA	79.14	99.38	178.52	-20.24	28.37

## SHORT SELLING TRANSACTIONS

Rank	Securities	Volume (Shares)	Turnover (Baht)	Average Price (Baht)	Last Price 29-Sep-17	Gap between last close and short	% Main Board
1	KBANK	327,300	67,972,800	207.68	206.00	-0.81%	8.98%
2	PTTEP	578,100	51,864,900	89.72	89.75	0.04%	8.53%
3	PTT	115,300	47,273,200	410.00	414.00	0.98%	2.06%
4	DTAC	754,300	43,042,325	57.06	56.25	-1.42%	6.95%
5	PTTGC	482,000	37,177,000	77.13	77.25	0.15%	4.49%
6	CPN	411,000	32,146,750	78.22	76.75	-1.87%	3.81%
7	BEAUTY	2,012,200	32,124,780	15.97	16.00	0.22%	4.77%
8	ADVANC	165,600	31,705,800	191.46	193.50	1.07%	2.16%
9	BANPU	1,742,800	30,540,500	17.52	17.40	-0.71%	3.94%
10	AOT	402,300	23,836,200	59.25	59.00	-0.42%	1.51%
11	MINT	487,000	19,662,000	40.37	40.50	0.31%	3.10%
12	CPALL	285,400	19,068,050	66.81	66.00	-1.21%	0.90%
13	KCE	171,200	17,217,200	100.57	102.00	1.42%	3.98%
14	INTUCH	213,900	12,274,250	57.38	58.00	1.08%	2.11%
15	TKN	500,000	11,450,000	22.90	22.30	-2.62%	1.78%

SOURCE: The Stock Exchange of Thailand

\* % of Trading Volume in Underlying Securities

**MANAGEMENT TRANSACTIONS (FORM 59-2)**

Stock	Name of Directors or Spouse	Types of Securities	Transaction Date	Amount (Shares)	Avg Price (Bt)	Value (Bt)	Transaction
MINT	WILLIAM ELLWOOD HEINECKE	warrant 5	26/09/2017	40,106,349	2.64	105,880,761	Buy
INGRS	ABDUL RAHIM BIN HAJI HITAM	Common share	27/09/2017	997,500	1.41	1,406,475	Buy
MBHA	CHASITH VIRIYAMETAKUL	Warrant 2	28/09/2017	596,800	1.76	1,050,368	Buy
HOTPOT	SOMPON ROEKWIBUNSI	Common share	27/09/2017	500,000	1.76	880,000	Buy
TMT	PANLAPA TARASANSOMBAT	Common share	27/09/2017	50,000	15.70	785,000	Buy
AIT	CHODIWAT DUNTANASARN	Common share	28/09/2017	20,000	27.75	555,000	Buy
SMIT	PRANGTIP SIVARUK	Common share	28/09/2017	74,000	5.70	421,800	Buy
AIT	CHODIWAT DUNTANASARN	Common share	27/09/2017	10,000	27.86	278,600	Buy
TRUBB	VORATHEP WONGSASUTHIKUL	Common share	27/09/2017	100,000	2.13	213,000	Buy
S	NUNTIYA CHAIYANONT	Common share	25/09/2017	3,000	3.94	11,820	Buy
XO	KEASORN MARTMEK	Warrant	26/09/2017	1,600	2.04	-3,264	Sell
XO	KEASORN MARTMEK	Common share	26/09/2017	10,000	4.80	-48,000	Sell
BUC	PATTAPHONG IAMSURO	Common share	26/09/2017	5,000	53.00	-265,000	Sell
CCET	WEI-CHAO WANG	Common share	28/09/2017	77,600	3.50	-271,600	Sell
CMO	UPATHUM NISITSUKCHAROEN	Preferred share	26/09/2017	300,000	2.02	-606,000	Sell
SKY	VRAT ANURAKPUTTI	Warrant	28/09/2017	3,983,800	10.20	-40,634,760	Sell

SOURCE: The Securities and Exchange Commission

**MAJOR SHAREHOLDER TRANSACTIONS (FORM 246-2)**

Stock	Name	Transaction	Types of Securities 1	%Share of Transaction 2	%After Transaction 3	Date of transaction Transaction	Remark 3
(วันที่ 29 ก.ย. 60 ไม่มีผู้ยื่นแบบ 246-2 ต่อสำนักงาน)							

SOURCE: The Securities and Exchange Commission

<sup>1</sup> "หุ้น" หมายถึง หุ้นสามัญหรือหุ้นบุริมสิทธิ หรือใบแสดงสิทธิในผลประโยชน์ที่เกิดจากหลักทรัพย์อ้างอิงไทย (DR) หลักทรัพย์แปลงสภาพ หมายถึง ใบสำคัญแสดงสิทธิที่จะซื้อหุ้นสามัญ หุ้นกู้แปลงสภาพ หรือหลักทรัพย์อื่นที่อาจแปลงสภาพได้

<sup>2</sup> กรณีที่มีการรายงานเป็นกลุ่ม ชื่อผู้ได้มา/จำหน่าย จะแสดงข้อมูลของบุคคลในกลุ่มที่มีการเปลี่ยนแปลง ส่วน %การได้มา/จำหน่าย และ %หลังการได้มา/จำหน่าย จะแสดงตัวเลขของทั้งกลุ่ม และบุคคล ตามมาตรา 258 (นิยามตามบุคคลมาตรา 258)

<sup>3</sup> "ข้อมูลเบื้องต้น" หมายถึง ข้อมูลยังไม่ครบถ้วน และ/หรือ อยู่ระหว่างการสอบถาม "ฉบับแก้ไข" หมายถึง ผู้รายงานยื่นเอกสารชุดใหม่ เพื่อแก้ไขชุดเดิม "chain principle" หมายถึง การได้มาหุ้นโดยทางอ้อม และเป็นกรได้มาในจำนวนที่ทำให้ผู้ได้มาต้องทำคำเสนอซื้อหลักทรัพย์ทั้งหมดของกิจการ

**FLOW TRACKING**
**Equity | SET+mai**

unit: Baht million

Date	Foreign Investors			Local Institutions			Local Individuals			Proprietary Trading		
	Buy	Sell	Net	Buy	Sell	Net	Buy	Sell	Net	Buy	Sell	Net
2013	2,582,990	2,777,692	-194,702	1,105,902	998,301	107,602	7,087,595	6,998,752	88,843	1,554,182	1,555,924	-1,743
2014	2,237,557	2,273,253	-35,696	1,010,394	940,784	69,610	6,922,869	6,960,384	-37,515	968,471	964,870	3,601
2015	2,311,813	2,467,444	-155,631	1,051,797	969,664	82,133	6,414,288	6,334,392	79,896	987,571	993,969	-6,398
2016	3,317,021	3,238,475	78,546	1,294,192	1,294,061	131	6,844,671	6,948,696	-104,025	1,360,374	1,334,998	25,376
2017	2,636,128	2,627,273	8,855	1,012,333	950,153	62,181	4,171,854	4,252,995	-81,141	905,459	895,446	10,013
Jan	283,667	277,472	6,196	136,570	133,070	3,501	638,091	651,129	-13,038	109,437	106,096	3,341
Feb	297,910	301,657	-3,747	110,488	103,698	6,790	479,036	477,984	1,052	105,055	109,151	-4,096
Mar	311,439	307,520	3,919	114,861	96,729	18,132	465,095	487,472	-22,377	101,953	101,629	324
Apr	220,465	218,639	1,826	81,321	73,931	7,390	302,547	315,549	-13,002	77,910	74,125	3,786
May	287,860	282,406	5,454	101,102	97,870	3,232	420,232	425,639	-5,407	93,688	96,967	-3,279
June	276,913	277,542	-628	115,752	103,362	12,390	450,641	461,151	-10,510	96,894	98,145	-1,252
July	263,790	270,276	-6,486	95,797	100,666	-4,869	349,163	334,410	14,753	79,422	82,820	-3,398
Aug	305,111	309,293	-4,182	122,373	108,980	13,393	422,936	438,426	-15,490	102,311	96,031	6,279
Sep	388,972	382,469	6,503	134,068	131,845	2,223	644,111	661,234	-17,123	138,790	130,483	8,307
18/09/17	22,707	20,696	2,011	7,357	6,177	1,180	33,907	37,622	-3,715	8,448	7,923	525
19/09/17	19,249	19,882	-632	7,058	7,826	-767	37,483	37,147	335	8,457	7,393	1,064
20/09/17	21,575	23,543	-1,968	5,855	6,986	-1,131	32,436	29,733	2,703	6,747	6,442	306
21/09/17	15,987	15,864	123	6,305	6,505	-200	29,953	30,211	-258	5,517	5,181	335
22/09/17	18,875	20,847	-1,972	6,681	7,512	-831	33,392	31,537	1,855	8,036	7,088	948
25/09/17	14,361	13,773	589	4,924	4,220	704	28,798	29,300	-502	5,378	6,168	-791
26/09/17	17,854	17,704	150	5,843	4,731	1,112	32,607	33,355	-748	5,820	6,335	-515
27/09/17	16,485	16,432	54	6,382	6,667	-284	32,644	31,983	661	5,920	6,350	-431
28/09/17	18,661	21,501	-2,840	6,439	7,574	-1,135	30,891	28,741	2,150	8,705	6,879	1,825
29/09/17	18,139	18,443	-304	8,003	6,103	1,901	27,859	29,179	-1,321	5,663	5,939	-276

**Derivatives | SET50 Index Futures \***

unit: number of contracts

Date	Foreign Investors			Local Institutions			Local Individuals			Total		SET 50I Futures **
	Long	Short	Net	Long	Short	Net	Long	Short	Net	Volume	O/I	
2013	996,237	1,014,575	-18,338	1,743,999	1,729,864	14,135	2,948,168	2,943,965	4,203	5,688,404	37,496	871.3
2014	2,852,293	2,900,041	-47,748	3,985,531	3,959,748	25,783	7,565,750	7,543,785	21,965	14,403,574	177,704	994.5
2015	5,282,254	5,337,229	-54,975	6,580,764	6,543,451	37,313	14,901,337	14,883,715	17,622	26,764,395	288,560	804.7
2016	6,941,501	6,727,136	214,365	6,577,079	6,704,735	-127,656	18,674,404	18,761,113	-86,709	32,192,984	283,692	962.5
2017	4,514,106	4,615,689	-101,583	3,615,379	3,560,187	55,192	10,628,052	10,581,661	46,391	18,757,537	334,741	1,070.5
Jan	320,928	335,817	-14,889	332,398	321,105	11,293	1,021,063	1,017,467	3,596	1,674,389	306,646	984.8
Feb	296,805	326,771	-29,966	405,016	388,447	16,569	1,158,201	1,144,804	13,397	1,860,022	333,313	979.0
Mar	856,359	830,854	25,505	490,027	499,000	-8,973	1,366,112	1,382,644	-16,532	2,712,498	300,538	994.5
Apr	284,941	261,423	23,518	286,768	305,633	-18,865	902,643	907,296	-4,653	1,474,352	347,010	992.4
May	322,496	345,226	-22,730	378,781	360,849	17,932	1,007,386	1,002,588	4,798	1,708,663	316,715	987.7
June	747,628	760,634	-13,006	411,836	400,523	11,313	1,076,946	1,075,253	1,693	2,236,410	284,382	993.7
July	327,596	297,052	30,544	212,851	192,321	20,530	786,076	837,150	-51,074	1,326,523	370,186	1,005.4
Aug	426,623	458,828	-32,205	369,258	389,483	-20,225	1,354,417	1,301,987	52,430	2,150,298	412,741	1,034.3
Sep	930,730	999,084	-68,354	728,444	702,826	25,618	1,955,208	1,912,472	42,736	3,614,382	334,741	1,070.5
18/09/17	31,550	44,650	-13,100	58,567	50,661	7,906	135,561	130,367	5,194	225,678	432,864	1,079.4
19/09/17	20,657	33,175	-12,518	35,425	36,492	-1,067	107,418	93,833	13,585	163,500	428,904	1,077.6
20/09/17	31,649	35,220	-3,571	28,981	28,474	507	82,472	79,408	3,064	143,102	428,119	1,074.2
21/09/17	27,761	18,208	9,553	33,171	39,950	-6,779	88,883	91,657	-2,774	149,815	415,612	1,064.6
22/09/17	52,997	32,029	20,968	50,115	55,436	-5,321	96,560	112,207	-15,647	199,672	417,627	1,060.1
25/09/17	92,761	100,156	-7,395	25,869	23,336	2,533	79,316	74,454	4,862	197,946	448,461	1,060.1
26/09/17	255,192	256,935	-1,743	27,661	24,928	2,733	74,107	75,097	-990	356,960	566,781	1,069.6
27/09/17	108,191	107,215	976	46,317	41,760	4,557	95,566	101,099	-5,533	250,074	461,859	1,069.7
28/09/17	68,309	70,975	-2,666	45,305	42,423	2,882	117,656	117,872	-216	231,270	375,396	1,062.3
29/09/17	17,801	19,710	-1,909	24,087	16,734	7,353	64,295	69,739	-5,444	106,183	334,741	1,070.5

Source: SET Smart and LHSEC calculation

\* From 6 May 2014 onwards, the contract multiplier of SET50 Index Futures has been changed to Bt200 from Bt1,000 per unit of index point. Data shown above are recalculated in terms of current contract size equivalent, i.e. number of contracts prior to the date of change are adjusted by multiplying by five.

\*\* Close of the nearest month contract.

## RIGHTS & BENEFITS TIMETABLE

### Excluding Dividend

Stock	D/P (%)	Close	DPS	Unit	PD	XD	Type	Operation Period
TCAP	1.85%	48.75	0.9	Baht	20-Oct-17	5-Oct-17	Cash	
EPCO	0.42%	7.1	0.03	Baht	27-Oct-17	5-Oct-17	Cash	01/01/2017 - 30/06/2017
ORI	0.27%	18.5	0.05	Baht	20-Oct-17	5-Oct-17	Cash	01/01/2017 - 30/06/2017
TCAP-P	0.00%	0.00	0.9	Baht	20-Oct-17	5-Oct-17	Cash	
EPCO	0.00%	7.1	20 : 1	Share	27-Oct-17	5-Oct-17	Stock	01/01/2017 - 30/06/2017

### Excluding Right

Stock	Board Date	Rights for	Alloted Shares	Ratio (Holding : New)	Price	XR	Subscription Period
SIM	15-Aug-17	Warrant	1,100,062,500	4 : 1	0	3-Oct-17	-
SIM	15-Aug-17	Warrant	1,100,062,500	4 : 1	0	3-Oct-17	-
ECF	17-Aug-17	Warrant	194,937,946	4 : 1	0	6-Oct-17	-
ECF	17-Aug-17	Warrant	129,958,631	6 : 1	0	6-Oct-17	-

### Excluding Exercise

Stock	XE	Notification Period	Exercise Period	Exercise Price	Unit	Ratio (Warrant : Common)
EMC-W5	4-Oct-17	12/10/2017 - 29/10/2017	30/10/2017 - 30/10/2017	0.25	Baht	1 : 1
DIMET-W1	6-Oct-17	17/10/2017 - 31/10/2017	01/11/2017 - 01/11/2017	0.5	Baht	1 : 1
MACO-W1	9-Oct-17	18/10/2017 - 01/11/2017	02/11/2017 - 02/11/2017	2	Baht	1 : 1

SOURCE: The Stock Exchange of Thailand



## SECURITIES MET MARKET SURVEILLANCE CRITERIA

### Level 1: Cash Balance

Symbol		Security Name	Start Date	End Date
Local	Foreign			
MPG	MPG-F	MPG CORPORATION PUBLIC COMPANY LIMITED	12-Sep-17	02-Oct-17
MPG-W1	-	MPG CORPORATION PUBLIC COMPANY LIMITED Right Offering	12-Sep-17	02-Oct-17
DIGI	DIGI-F	DIGITAL TECH PLANET PUBLIC COMPANY LIMITED	20-Sep-17	10-Oct-17
DIGI-W1	-	DIGITAL TECH PLANET PUBLIC COMPANY LIMITED To the existing shareholders	20-Sep-17	10-Oct-17
DIGI-W2	-	DIGITAL TECH PLANET PUBLIC COMPANY LIMITED Shareholders who subscribe for	20-Sep-17	10-Oct-17
DNA	DNA-F	DNA2002 PUBLIC COMPANY LIMITED	25-Sep-17	12-Oct-17
DNA-W1	-	DNA2002 PUBLIC COMPANY LIMITED Allocate to existing shareholders of the company	25-Sep-17	12-Oct-17
AMANA	AMANA-F	AMANA LEASING PUBLIC COMPANY LIMITED	26-Sep-17	16-Oct-17
FN	FN-F	FN FACTORY OUTLET PUBLIC COMPANY LIMITED	26-Sep-17	16-Oct-17
III	III-F	TRIPLE I LOGISTICS PUBLIC COMPANY LIMITED	11-Sep-17	20-Oct-17
KOOL	KOOL-F	MASTERKOOL INTERNATIONAL PUBLIC COMPANY LIMITED	11-Sep-17	20-Oct-17
ASAP	ASAP-F	SYNERGETIC AUTO PERFORMANCE PUBLIC COMPANY LIMITED	18-Sep-17	27-Oct-17
ECF	ECF-F	EAST COAST FURNITURE PUBLIC COMPANY LIMITED	18-Sep-17	27-Oct-17
SPV	SPV-F	SPV PUBLIC COMPANY LIMITED	18-Sep-17	27-Oct-17
NOK	NOK-F	NOK AIRLINES PUBLIC COMPANY LIMITED	25-Sep-17	03-Nov-17
NOK-W1	-	NOK AIRLINES PUBLIC COMPANY LIMITED The existing shareholders	25-Sep-17	03-Nov-17
GL-W4	-	GROUP LEASE PUBLIC COMPANY LIMITED To the existing shareholders No. 8	02-Oct-17	10-Nov-17
KCM	KCM-F	K.C. METAL SHEET PUBLIC COMPANY LIMITED	02-Oct-17	10-Nov-17
PRINC	PRINC-F	PRINCIPAL CAPITAL PUBLIC COMPANY LIMITED	02-Oct-17	10-Nov-17

### Level 2: Excluded from Credit Limit and Cash Balance

Symbol		Security Name	Start Date	End Date
Local	Foreign			
No information found				

### Level 3: Prohibit Net Settlement, Excluded from Credit Limit and Cash Balance

Symbol		Security Name	Start Date	End Date
Local	Foreign			
No information found				

Source: The Stock Exchange of Thailand

SET may impose stricter trading regulations on certain stocks provided that they are excessively speculated and considered not commensurate to their underlying fundamentals. Factors that are used in market surveillance by SET include, but are not limited to, statistics such as trading value, ratio of average weekly turnover to free float and 12-month trailing P/E ratio. Requirements imposed by SET are as follows:

1. "Cash Balance" means that investors are required to pay the full amount in cash prior to place their buy order on the security.
2. "Excluded from Credit Limit" means that investors cannot use the security as collateral. In other words, the stock is not eligible for calculation of credit line in all types of trading account.
3. "Prohibit Net Settlement" means that investors cannot offset their bought amount with sold amount of a certain security on the same trading day. The amount received from sale of the particular security will be credited back on the following day.

**DISCLOSURES & DISCLAIMERS**

รายงานฉบับนี้จัดทำขึ้นโดยบริษัทหลักทรัพย์ แลนด์ แอนด์ เฮ้าส์ จำกัด (มหาชน) (“บริษัท”) โดยมีวัตถุประสงค์เพื่อเผยแพร่ข้อมูลเกี่ยวกับการลงทุนเท่านั้น มิใช่การชักจูงให้ซื้อหรือขายหลักทรัพย์ที่กล่าวถึงในรายงานนี้

บริษัทเป็นหนึ่งในกลุ่มบริษัท แอล เอช ีไฟแนนเชียล กรุ๊ป จำกัด (มหาชน) (“LHBANK”) ข้อมูลใดๆ ที่มีการอ้างอิงถึง LHBANK ในรายงานนี้ มีวัตถุประสงค์เพียงเพื่อใช้ในการเปรียบเทียบกับหลักทรัพย์อื่น ๆ เท่านั้น

ข้อมูลต่างๆ ที่ปรากฏในรายงานฉบับนี้จัดทำขึ้นโดยได้พิจารณาแล้วว่ามาจากแหล่งข้อมูลที่น่าเชื่อถือ และ/หรือ มีความน่าเชื่อถือ อย่างไรก็ตาม บริษัทไม่อาจรับรองความถูกต้องครบถ้วนของข้อมูลดังกล่าว บริษัทขอสงวนสิทธิ์ในการใช้ดุลยพินิจของบริษัทแต่เพียงฝ่ายเดียวในการแก้ไขเพิ่มเติมข้อมูลต่างๆ โดยไม่ต้องบอกกล่าวล่วงหน้า

รายงานนี้จัดส่งให้แก่เฉพาะบุคคลที่กำหนด ห้ามมิให้มีการทำซ้ำ ดัดแปลง ส่งต่อ เผยแพร่ ขาย จำหน่าย พิมพ์ซ้ำ หรือแสวงหาประโยชน์ในเชิงพาณิชย์ไม่ว่าในลักษณะใดๆ เว้นแต่จะได้รับคำยินยอมเป็นลายลักษณ์อักษรจากบริษัท

การลงทุนในหลักทรัพย์มีความเสี่ยง อีกทั้งบริษัทและ/หรือ บริษัทในกลุ่มธุรกิจทางการเงินของ LH Bank อาจมีส่วนเกี่ยวข้องหรือผลประโยชน์ใดๆ กับบริษัทใดๆ ที่ถูกกล่าวถึงในรายงาน/บทความนี้ก็ได้ นักลงทุนจึงควรใช้ดุลยพินิจอย่างรอบคอบในการพิจารณาตัดสินใจก่อนการลงทุน บริษัทไม่รับผิดชอบต่อความเสียหายใดๆ ที่เกิดจากการนำข้อมูลหรือความเห็นในรายงานฉบับนี้ไปใช้ในทุกรณี

**RATINGS DEFINITION**

ในบทวิเคราะห์หลักทรัพย์ที่เราจัดทำมีการให้คำแนะนำและใช้สัญลักษณ์เกี่ยวกับหลักทรัพย์หลายอย่าง ในส่วนนี้เราจะอธิบายถึงระบบต่างๆ ดังกล่าวโดยสังเขปเพื่อให้ผู้อ่านเข้าใจหลักการ วิธีคิด และความหมายว่าคำแนะนำแต่ละระบบมีความแตกต่างกันอย่างไร

RATING คือ “คำแนะนำด้านปัจจัยพื้นฐาน” พิจารณาจากอัตราผลตอบแทนที่คาดหวังในระยะ 12 เดือนข้างหน้า โดยอิงส่วนต่างของราคาหุ้นกับมูลค่ายุติธรรม (FAIR VALUE) แบ่งเป็น 5 ชั้น ได้แก่ (1) SBUY= STRONG BUY=ราคาหุ้นมีส่วนต่างจากมูลค่ายุติธรรมตั้งแต่ 15% ขึ้นไป, (2) BUY= ราคาหุ้นส่วนต่างจากมูลค่ามากกว่า 5% แต่ไม่ถึง 15%, (3) HOLD=ราคาหุ้นส่วนต่างจากมูลค่าน้อยกว่า 5%, (4) TBUY= TRADING BUY=ราคาหุ้นมูลค่าแล้ว แต่ยังมีปัจจัยหนุนให้ราคาปรับตัวขึ้นต่อ สามารถซื้อเพื่อเก็งกำไรระยะสั้นได้, (5) SELL=ราคาหุ้นขึ้นเกินมูลค่าแล้ว และขาดปัจจัยสนับสนุนอย่างเพียงพอที่จะทำให้ราคาหุ้นปรับตัวขึ้นต่อ

ACTION คือ “คำแนะนำด้านกลยุทธ์” ตาม QUANTAMENTAL STRATEGY ของเรา ซึ่งได้มาจากการประเมิน 2 ด้าน คือ FUNDAMENTAL METRIC และ QUANTITATIVE METRIC

FUNDAMENTAL METRIC คือ “ความน่าสนใจของราคาหุ้น” (ATTRACTIVENESS) แบ่งเป็น 3 ระดับ คือ CHEAP=ถูก, FAIR=เหมาะสม และ DEAR=แพง เราใช้ RATING ที่ประเมินโดยนักวิเคราะห์ที่ปัจจัยพื้นฐาน ซึ่งเป็นตัวชี้วัดทางด้านความเห็น (OPINION-BASED METRIC) โดยแปลงค่า RATING มาเป็น FUNDAMENTAL METRIC ดังนี้ CHEAP=SBUY หรือ BUY, FAIR=HOLD, DEAR=TBUY หรือ SELL

ส่วน QUANTITATIVE METRIC คือ “ความแข็งแกร่งของราคาหุ้น” (ROBUSTNESS) หรือ “คุณภาพของแนวโน้ม” (TREND QUALITY) ซึ่งได้จากการวิเคราะห์เชิงปริมาณ (REALITY-BASED METRIC) พิจารณาจาก 3 ระยะเวลา (สั้น=HOURLY, กลาง=DAILY และยาว= WEEKLY) โดยแบ่งตัวชี้วัดออกเป็น 3 ระดับเช่นกัน คือ BULL=แนวโน้มขึ้น, BOAR=แนวโน้มทรงตัว/ค่อนข้างไร้ทิศทาง และ BEAR=แนวโน้มลง

เมื่อนำ QUANT และ FUNDAMENTAL มารวมกัน จะเป็น QUANTAMENTAL จะได้ ACTION เป็น 3x3=9 กลยุทธ์ ตาม MATRIX ดังนี้

		← FUNDAMENTAL →		
		WEAK	NEUTRAL	STRONG
↑ QUANTITATIVE ↓	BULL	TBUY	BUY	SBUY
	BOAR	REDUCE	HOLD	ADD
	BEAR	SWITCH	SELL	WBUY

ทั้งนี้ คำแนะนำ ACTION ทั้ง 9 กลยุทธ์ มีความหมายดังนี้ SBUY=STRONG BUY=ราคาหุ้นต่ำกว่ามูลค่ามาก และราคาเริ่มโน้มขึ้น ควรเข้าซื้อทันที, BUY=ราคาใกล้เคียงมูลค่า แต่ยังมีแนวโน้มปรับตัวขึ้นต่อ, TBUY= TRADING BUY=ราคาอยู่ในระดับแพง แต่มีโอกาสที่จะปรับขึ้นต่อได้ แนะนำแค่ซื้อเก็งกำไร, ADD=ราคาอยู่ต่ำกว่ามูลค่ามาก แต่ยังมีแนวโน้มทรงตัว สามารถทยอยซื้อสะสมได้, WBUY=WEAK BUY=ราคาอยู่ในระดับต่ำกว่ามูลค่าแล้ว แต่มีปัจจัยกดดันให้ปรับตัวลงอีก ควรรอซื้อเมื่อราคาอ่อนตัว, HOLD=ราคาใกล้เคียงมูลค่าแล้ว และมีแนวโน้มทรงตัว แนะนำถือ, REDUCE=ราคาอยู่ในระดับเกินมูลค่า และมีแนวโน้มทรงตัว ควรจับตาดูใกล้ชิด/เพิ่มความระมัดระวัง แนะนำให้ทยอยลดการลงทุน, SELL=ราคาใกล้เคียงมูลค่า และมีแนวโน้มลง แนะนำขาย, SWITCH=ราคาเกินมูลค่าและมีแนวโน้มลง แนะนำให้เปลี่ยนตัวเล่น

สำหรับคำแนะนำเชิงกลยุทธ์ในระดับ SECTOR พิจารณาจากผลตอบแทนเปรียบเทียบของกลุ่มธุรกิจ มี 3 ระดับ คือ OVERWEIGHT=ลงทุนสูงกว่าหนักดัชนี คาดให้ผลตอบแทนสูงกว่าตลาด (OUTPERFORM), NEUTRAL=แนะนำลงทุนเท่ากับน้ำหนักดัชนี คาดว่าให้ผลตอบแทนใกล้เคียงตลาด และ UNDERWEIGHT=ลงทุนน้อยกว่าน้ำหนักดัชนี คาดว่าจะให้ผลตอบแทนต่ำกว่าตลาด (UNDERPERFORM)

นอกจากนี้ เพื่อให้ผู้อ่านเข้าใจถึงระดับความน่าสนใจของหุ้นต่างๆ อย่างง่าย เราได้ใช้สัญลักษณ์ความน่าสนใจของหุ้นเป็นจำนวนดาว (STAR RATING) ซึ่ง STAR RATING จะมีระดับความน่าสนใจสูงสุดเป็น ★★★★★ และระดับความน่าสนใจต่ำสุดเป็น ★

โดย STAR RATING นี้จะประมวลจากความเห็นนักวิเคราะห์ 3 ด้าน คือมาจาก RATING ทางด้านพื้นฐานสูงสุด 2 ดาว (SBUY/BUY=★★, TBUY/HOLD=★) ด้านเทคนิคสูงสุด 2 ดาว (BULL=★★, BOAR=★) และด้านกลยุทธ์ SECTOR สูงสุด 1 ดาว (OVERWEIGHT=★) เช่น หุ้น XYZ มีคำแนะนำด้านพื้นฐานเป็น BUY มีคำแนะนำด้านเทคนิคเป็น BOAR และมีคำแนะนำด้านกลยุทธ์ระดับ SECTOR เป็น NEUTRAL เราจะให้ STAR RATING ของหุ้น XYZ เท่ากับ ★★★ เป็นต้น






สำหรับเครื่องมือที่สถานะตลาดต่างๆ ที่เราได้แสดงตัวเลขไว้ในหน้า 1 มีวิธีการอ่านค่าและแปลความหมายโดยสังเขป ดังนี้

<b>Bullish</b>	<b>Bearish</b>
MACD > SIGNAL	MACD < SIGNAL
% K > % D	% K < % D
FTI Signal > FTI	FTI Signal < FTI
DI <sup>+</sup> > DI <sup>-</sup>	DI <sup>+</sup> < DI <sup>-</sup>
<b>Overbought</b>	<b>Oversold</b>
% K > 80	% K < 20
RSI > 70	RSI < 30
Hist Vol < 10	Hist Vol > 20

ในรายงานนี้ยังได้เปิดเผยผลการสำรวจของสมาคมส่งเสริมสถาบันกรรมการบริษัทไทย (THAI INSTITUTE OF DIRECTORS-IOD) ในเรื่อง การกำกับดูแลกิจการ (CORPORATE GOVERNANCE RATING) และผลการประเมินของสถาบันไทยพัฒนาทางด้านดัชนีชี้วัดความคืบหน้า การป้องกันการมีส่วนเกี่ยวข้องกับการทุจริตคอร์รัปชัน (ANTI-CORRUPTION PROGRESS INDICATOR) ของบริษัทจดทะเบียนไว้ด้วย

ทั้งนี้ การประเมิน CG RATING และ ANTI-CORRUPTION PROGRESS INDICATOR ดังกล่าว กำหนดสัญลักษณ์และความหมาย ดังนี้

**CORPORATE GOVERNANCE RATING**

ช่วงคะแนน	สัญลักษณ์	ความหมาย
90-100		ดีเลิศ (EXCELLENT)
80-89		ดีมาก (VERY GOOD)
70-79		ดี (GOOD)
60-69		ดีพอใช้ (SATISFACTORY)
50-59		ผ่าน (PASS)
ต่ำกว่า 50	-	-

**ANTI-CORRUPTION PROGRESS INDICATOR**

ระดับ	ความหมาย
5 ขยายผลสู่ผู้เกี่ยวข้อง (EXTENDED)	บริษัทแสดงให้เห็นถึงนโยบายที่ครอบคลุมถึงหุ้นส่วนทางธุรกิจ ที่ปรึกษา ตัวกลาง หรือตัวแทนธุรกิจที่ไม่มีส่วนเกี่ยวข้องกับการคอร์รัปชันทุกรูปแบบ
4 ได้รับการรับรอง (CERTIFIED)	บริษัทแสดงให้เห็นถึงการนำไปปฏิบัติ โดยมีการสอบทานความครบถ้วนเพียงพอของ กระบวนการทั้งหมดจากคณะกรรมการตรวจสอบหรือผู้สอบบัญชีที่ ก.ล.ต. ให้ความเห็นชอบ ได้รับการรับรองเป็นสมาชิกแนวร่วมปฏิบัติของภาคเอกชนไทยในการต่อต้าน ทุจริต หรือผ่านการตรวจสอบอย่างเป็นอิสระจากหน่วยงานภายนอก
3 มีมาตรการป้องกัน (ESTABLISHED)	บริษัทแสดงให้เห็นถึงระดับขอบเขตของนโยบายของบริษัท เช่น ไม่จ่ายเจ้าหน้าที่รัฐ ไม่มีส่วนเกี่ยวข้อง ต่อต้านผู้เกี่ยวข้อง สื่อสารและมีกิจกรรมแก่พนักงานเพื่อให้ความรู้ เกี่ยวกับนโยบายและแนวปฏิบัติในการต่อต้านคอร์รัปชัน
2 ประกาศเจตนารมณ์ (DECLARED)	บริษัทแสดงให้เห็นถึงความมุ่งมั่นโดยการประกาศเจตนารมณ์เข้าเป็นแนวร่วมปฏิบัติ (COLLECTIVE ACTION COALITION) ของภาคเอกชนไทยในการต่อต้านทุจริต
1 มีนโยบาย (COMMITTED)	บริษัทแสดงให้เห็นถึงคำมั่นจากผู้บริหารสูงสุดและขององค์กรโดยมติและนโยบายของ คณะกรรมการในเรื่องการดำเนินธุรกิจที่ไม่มีส่วนเกี่ยวข้องกับการคอร์รัปชัน

การจัดอันดับดังกล่าวเป็นผลการประเมิน ณ วันที่ปรากฏเท่านั้น ซึ่งอาจมีการเปลี่ยนแปลงได้ภายหลังวันดังกล่าว หรือเมื่อข้อมูลที่เกี่ยวข้องมีการเปลี่ยนแปลง การเปิดเผยข้อมูลนี้เป็นการดำเนินการตามนโยบายของสำนักงานคณะกรรมการกำกับหลักทรัพย์และตลาดหลักทรัพย์แห่งประเทศไทย ทั้งนี้ บริษัทหลักทรัพย์ แลนด์ แอนด์ เฮ้าส์ จำกัด (มหาชน) มิได้ยืนยัน ตรวจสอบ หรือรับรองถึงความถูกต้องครบถ้วนของการ ประเมินดังกล่าวแต่อย่างใด