



SET Performance				
	Latest	%DoD	%WoW	YTD
SET Index	1,716.03	0.4%	1.4%	11.2%
SET50 Index	1,090.66	0.4%	1.1%	13.0%
SET100 Index	2,460.60	0.4%	1.3%	13.0%
52-Week Range		High	Low	
		1,729.80	1,463.31	
P/E (x)	18.01			
P/BV (x)	2.06			
Dividend Yield (%)	2.86			
Sector Performance				
	Latest	%DoD	%WoW	YTD
Energy Index	23,234.74	0.8%	1.8%	13.2%
Banking Index	544.65	0.2%	-0.2%	9.1%
Commerce Index	41,884.06	0.3%	2.4%	13.3%
ICT Index	168.98	-0.5%	0.5%	14.5%
Prop Index	328.46	0.6%	2.5%	21.7%
Cons Index	125.07	1.1%	1.9%	-8.0%
World Index				
	Latest	%DoD	%WoW	YTD
DOW JONES	23,434.19	0.1%	0.5%	18.6%
S&P500	2,581.07	0.8%	0.2%	15.3%
DAX	13,217.54	0.6%	1.7%	15.1%
FTSE100	7,505.03	0.2%	-0.2%	5.1%
HANG SANG	28,438.85	0.8%	-0.2%	29.3%
NIKKEI	22,008.45	1.2%	2.6%	15.1%
JCI Index	5,975.28	-0.3%	0.8%	12.8%
PCOMP Index	8,295.95	0.3%	-1.5%	21.3%
VIX Index	9.80	-13.3%	-1.7%	-30.2%
US Dollar Index	94.92	0.3%	1.3%	-7.1%
USD/THB	33.23	-0.1%	0.1%	-7.3%
USD/JPY	113.67	-0.3%	0.1%	-2.8%
EUR/USD	1.1608	-0.4%	-1.5%	10.4%
Investor Types (M THB)				
	Latest	MTD	YTD	
Local Institutions	1,802.40	2,020.81	64,543.91	
Proprietary Trading	510.74	2,966.17	13,038.70	
Foreign Investors	-2,185.95	-3,704.28	5,957.07	
Retail Stock Investors	-127.19	-1,282.70	-83,539.68	

**หุ้นSET100ที่คาดการณ์งบ 3Q17เติบโต QoQและYoY**

HMPRO	MTLS	BEM	BCPG	SCCC
ROBINS	STEC	COM7	BCH	CKP
CPALL	GFPT	CPN	MINT	SPRC
INTUCH	BEAUTY	QH	AMATA	
EPG	BH	PLANB	TKN	
ADVANC	AP	PTTGC	BCP	
SPALI	SAWAD	IVL	TOP	

Source: Bloomberg Consensus

**ปัจจัยในประเทศ** พาณิชย์เผยญี่ปุ่นนำเข้าไทยเพิ่มขึ้นหลังผู้บริโภคมั่นใจ

คุณภาพและความปลอดภัย

**ปัจจัยต่างประเทศ** DJIA ปิดบวก 33.33 จุดที่ 23,434.19 รับผลประกอบการที่แข็งแกร่งของบรรดาบริษัทเทคโนโลยีและ GDP 3Q17 ที่ขยายตัวเกินคาด

สัญญาน้ำมันดิบ WTI ปิดเพิ่มขึ้น 1.26 ที่ 53.90\$/BBL หลังจากซาอุดีอาระเบียและรัสเซียออกมาประกาศให้การสนับสนุนการขยายเวลาปรับลดกำลังการผลิตน้ำมัน ออกไปอีก 9 เดือนจนถึงสิ้นปีหน้า

**กลยุทธ์การลงทุนสัปดาห์นี้**

เรามอง SET INDEX แกว่งตัวในกรอบ 1699 - 1739 โดยคาดว่านักลงทุนน่าจะรอดความชัดเจนเกี่ยวกับประธานธนาคารกลางสหรัฐก่อนจะกำหนดทิศทางการลงทุนอีกครั้งโดยคาดว่าจะเปิดเผยรายชื่อได้ในช่วงต้นเดือน พฤศจิกายน โดยเหลือ 2 ตัวเต็งคือ นายเจอโรม พาวเวล (สายพิราบ) และนาย จอห์น เทย์เลอร์ (สายเหยี่ยว) สำหรับปัจจัยในประเทศรอดติดตามการประกาศผลประกอบการกลุ่ม Real Sector ที่จะทยอยประกาศออกมา อย่างไรก็ดีเราแนะนำว่าควรระมัดระวังความผันผวนของหุ้นกลุ่มที่ปรับตัวขึ้นมาแรงก่อนหน้านี้โดยแนะนำให้สลับมาเลือกเก็งกำไรหุ้นที่ยังปรับตัวขึ้นน้อยกว่ากลุ่มหรือดัชนี และคาดว่างบ 3Q17 จะออกมาเติบโตดี QoQ หรือ YoY (BCH EPG GFPT TKN MINT PTTGC LH) และกลุ่มส่งออกอิเล็กทรอนิกส์ (DELTA KCE HANA) จากค่าเงินบาทที่มีแนวโน้มอ่อนค่าจากตัวเลขเศรษฐกิจสหรัฐที่มีแนวโน้มดีขึ้นรวมถึงคาดว่าจะมีแรงเก็งกำไรกลุ่มพลังงาน (PTT PTEP) หลังราคาน้ำมันดิบ Brent Oil ปรับตัวทำจุดสูงสุดใหม่

**Stock Pick by CGS**

**BCH** (ซื้อ/มูลค่าเหมาะสม17.5บาท) เราคาดงบ 3Q17 มีกำไรสุทธิ 315 ล้านบาทโต (+29.5% YoY) หลังได้แรงหนุนเชิงบวกจากรายได้ค่ารักษาพยาบาลเพิ่มขึ้น 11.4% YoY ประกอบด้วย รายได้จากกลุ่มผู้ป่วยเงินสด 10% YoY หลังฝนตกหนักและกระจายตัว รวมถึงรายได้จากประกันสังคมเติบโต 13.5% YoY จากการเพิ่มผู้ประกันตนและปรับขึ้นบริการทางการแพทย์ตั้งแต่ 1 ก.ค.17 เดิม 1,460 บาท/คน/ปี เป็น 1,500 บาท/คน/ปี

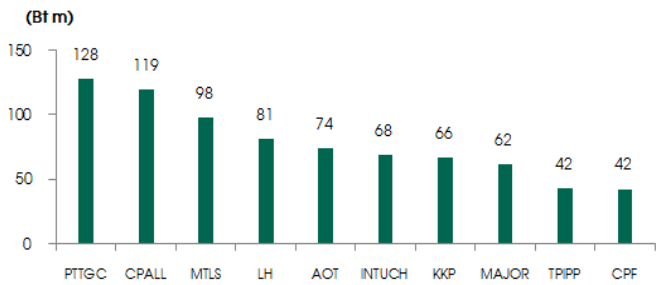
**GFPT** (ซื้อ/มูลค่าเหมาะสม20.9บาท) เราคาดการณ์กำไรสุทธิ 3Q17 ที่ 527 (+6%YoY , +7%QoQ) ล้านบาทโดยได้ปัจจัยบวกจาก High Season ของการส่งออกที่ทำให้ปริมาณส่งออกในช่วงดังกล่าวเพิ่มขึ้นกว่า 8 พันตันโดยตลาดสำคัญยังคงเป็นญี่ปุ่นขณะที่แนวโน้มในช่วงปลายปีเราคาดว่าราคาเนื้อไก่มีโอกาสปรับตัวเพิ่มขึ้นได้หลังจากเข้าสู่ฤดูการท่องเที่ยวของประเทศที่จะทำให้มีการบริโภคเพิ่มขึ้นได้โดยเราคาดการณ์กำไรสุทธิปี 17 ที่ 1.9 พันล้านบาท และปี 18 ที่ 2 พันล้านบาท

Analyst: Sittidath Prasertungruang  
 Registration No. 17618  
 Tel. +66 2205 7000 ext. 4400  
 Assistant Analyst: Vathan Jitsomnuk

รายงานฉบับนี้ จัดทำขึ้นโดยมีวัตถุประสงค์เพื่อนำเสนอข้อมูลและบทความวิเคราะห์ โดยใช้ข้อมูลและข่าวสารต่างๆ ที่ได้รับการเผยแพร่ต่อสาธารณะ ตลอดจนจากการสังเกตการณ์หรือการสืบเสาะหาข้อมูลจากแหล่งข้อมูลสาธารณะ โดยไม่ได้พิจารณาถึงผลกระทบต่อผู้รับรายงานฉบับนี้ การวิเคราะห์ในรายงานฉบับนี้มิได้หมายความว่าผู้จัดทำมีเจตนาที่จะรับประกันว่าข้อมูลหรือการวิเคราะห์ที่ปรากฏในรายงานฉบับนี้จะเป็นจริงหรือเชื่อถือได้ ผู้รับรายงานฉบับนี้ควรพิจารณาถึงความเสี่ยงที่เกี่ยวข้องกับการใช้ข้อมูลหรือการวิเคราะห์ที่ปรากฏในรายงานฉบับนี้ และควรพิจารณาถึงความเสี่ยงที่เกี่ยวข้องกับการใช้ข้อมูลหรือการวิเคราะห์ที่ปรากฏในรายงานฉบับนี้

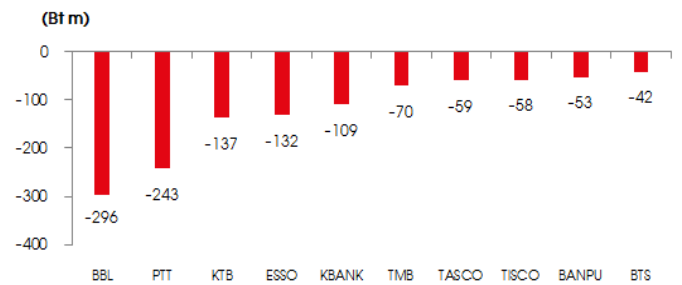
**NVDR Trading Data**

**BUY Daily NVDR Trading**



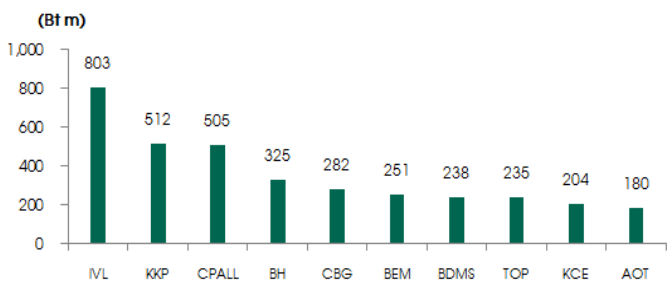
Source: SetSMART (Data as of 27-Oct-2017)

**SELL Daily NVDR Trading**



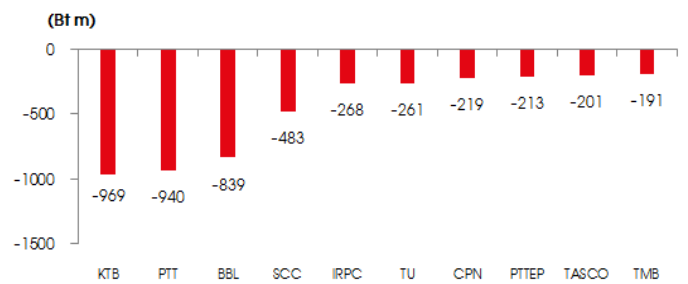
Source: SetSMART (Data as of 27-Oct-2017)

**BUY 5-Day past NVDR Trading**



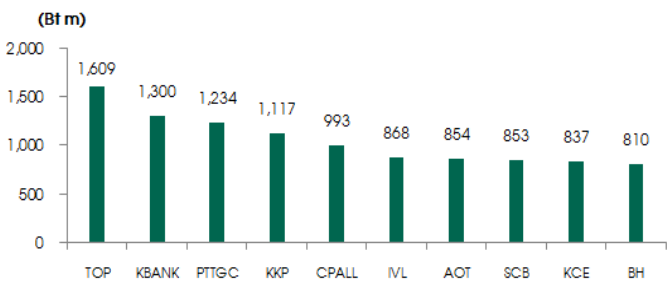
Source: SetSMART (Data as of 27-Oct-2017)

**SELL 5-Day past NVDR Trading**



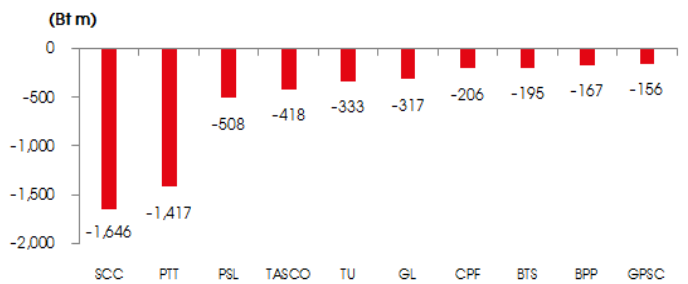
Source: SetSMART (Data as of 27-Oct-2017)

**BUY Month-To-Date NVDR Trading**



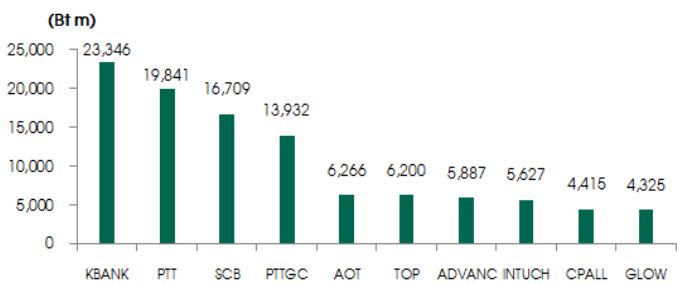
Source: SetSMART (Data as of 27-Oct-2017)

**SELL Month-To-Date NVDR Trading**



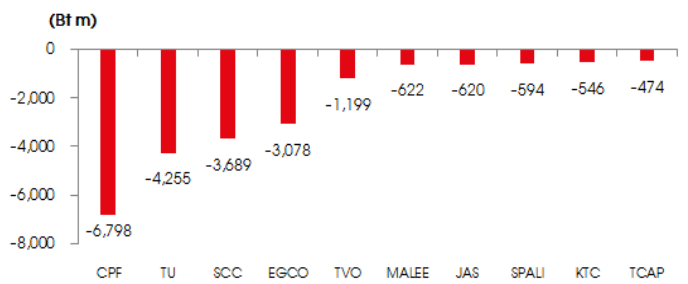
Source: SetSMART (Data as of 27-Oct-2017)

**BUY Year-To-Date NVDR Trading**



Source: SetSMART (Data as of 27-Oct-2017)

**SELL Year-To-Date NVDR Trading**



Source: SetSMART (Data as of 27-Oct-2017)

รายงานฉบับนี้ จัดทำขึ้นโดยมีวัตถุประสงค์เพื่อนำเสนอข้อมูลและบทความการวิเคราะห์ โดยใช้ข้อมูลและข่าวสารต่างๆ ที่ได้รับการเผยแพร่ต่อสาธารณะ ตลอดจนจากการสังเกตการณ์เชิงทฤษฎีของบริษัทต่างๆ หากผู้อ่านและผู้เกี่ยวข้องจะได้อ่านและตรวจสอบความถูกต้องของข้อมูลและข้อเท็จจริงที่ปรากฏในรายงานฉบับนี้ไว้โดยปราศจากข้อสงสัยก่อนการตัดสินใจลงทุนหรือดำเนินการใดๆ ที่เกี่ยวข้องกับการซื้อขายหลักทรัพย์หรือสินทรัพย์อื่นใด ซึ่งข้อมูลและบทความนี้เป็นเพียงความเห็นของนักวิเคราะห์ซึ่งมีพื้นฐานมาจากข้อมูลที่มีอยู่ ณ วันที่จัดทำขึ้นเท่านั้น และไม่จำเป็นต้องเรียงลำดับข้อมูลดังกล่าวเสมอไป ทั้งนี้ นักลงทุนและผู้เกี่ยวข้องควรใช้วิจารณญาณส่วนตัวประกอบการตัดสินใจ

Stock Calendar

Data Update: -

XD (Unit: THB/share)									
Monday		Tuesday		Wednesday		Thursday		Friday	
30-Oct-17	Div. Yield (%)	31-Oct-17	Div. Yield (%)	01-Nov-17	Div. Yield (%)	02-Nov-17	Div. Yield (%)	03-Nov-17	Div. Yield (%)
LANNA	0.4000			SVH	5.0000	1.28%			
From 4-Nov-17 to 26-Nov-17 - No Event									
Monday		Tuesday		Wednesday		Thursday		Friday	
27-Nov-17	Div. Yield (%)	28-Nov-17	Div. Yield (%)	29-Nov-17	Div. Yield (%)	30-Nov-17	Div. Yield (%)	01-Dec-17	Div. Yield (%)
TNH	0.6000								
	1.58%								
Monday		Tuesday		Wednesday		Thursday		Friday	
04-Dec-17	Div. Yield (%)	05-Dec-17	Div. Yield (%)	06-Dec-17	Div. Yield (%)	07-Dec-17	Div. Yield (%)	08-Dec-17	Div. Yield (%)
								CITY	0.0700
									2.24%

Source: [www.set.or.th](http://www.set.or.th)

Remarks: Stock price's data as of 27-Oct-2017

รายงานฉบับนี้ จัดทำขึ้นโดยมีวัตถุประสงค์เพื่อนำเสนอข้อมูลและบทความการวิเคราะห์ โดยใช้ข้อมูลและข่าวสารต่างๆ ที่ได้รับการเผยแพร่ต่อสาธารณะ ตลอดจนจากการสังเกตการณ์ผู้บริหารของบริษัทต่างๆ มากประกอบและได้พยายามตรวจสอบความถูกต้องอย่างระมัดระวัง แต่ไม่สามารถยืนยันความถูกต้องได้อย่างสมบูรณ์ การวิเคราะห์ในรายงานฉบับนี้มิได้แสดงความคิดเห็นของสถาบันหลักทรัพย์วิเคราะห์หลักทรัพย์ที่มีจำกัดซึ่งสามารถเปลี่ยนแปลงได้ตลอดเวลาโดยไม่แจ้งให้ทราบล่วงหน้าแต่อย่างใด ซึ่งข้อมูลและรายละเอียด เป็นข้อมูลของบริษัทวิเคราะห์ซึ่งมีขีดจำกัด ไม่จำเป็นต้องเรียงด้วยกับข้อคิดเห็นดังกล่าวเสมอไป ทั้งนี้ มีข้อควรระวังในการอ่านฉบับนี้ควรใช้วิจารณญาณส่วนตัวประกอบด้วย

**Stock Calendar (Continued)**

Data Update: -

Others				
Monday 30-Oct-17	Tuesday 31-Oct-17	Wednesday 01-Nov-17	Thursday 02-Nov-17	Friday 03-Nov-17
IEC - XR (1 หุ้นเดิม : 1 หุ้นใหม่ @ THB 0.0125)	TFD - XR (4.68 หุ้นเดิม : 1 หุ้นใหม่ @ THB 2.00) TFD - XW (1 หุ้นเพิ่มทุน : 1 ใบสำคัญแสดงสิทธิ)			
Monday 06-Nov-17	Tuesday 07-Nov-17	Wednesday 08-Nov-17	Thursday 09-Nov-17	Friday 10-Nov-17
ORI - XW (4 หุ้นเดิม : 1 ใบสำคัญแสดงสิทธิ)				
Monday 13-Nov-17	Tuesday 14-Nov-17	Wednesday 15-Nov-17	Thursday 16-Nov-17	Friday 17-Nov-17
BIZ - XM			KWG - XM	
Monday 20-Nov-17	Tuesday 21-Nov-17	Wednesday 22-Nov-17	Thursday 23-Nov-17	Friday 24-Nov-17
		NEP - XM		HYDRO - XR (3,899,687 : 1 @ THB 1.00)
Monday 27-Nov-17	Tuesday 28-Nov-17	Wednesday 29-Nov-17	Thursday 30-Nov-17	Friday 11/31/2017
	EIC - XR (4 หุ้นเดิม : 3 หุ้นใหม่ @ THB 0.15) EIC - XW (9 หุ้นเพิ่มทุน : 4 ใบสำคัญแสดงสิทธิ)			

Source: [www.set.or.th](http://www.set.or.th)

**แบบรายงานการเปลี่ยนแปลงการถือหลักทรัพย์ของผู้บริหาร (59-2)**

SET						
ลำดับ	หลักทรัพย์	ชื่อผู้บริหาร	วันที่ได้มา/จำหน่าย	จำนวน	ราคา	วิธีการได้มา/จำหน่าย
1	BLAND	อนันต์ กาญจนพาสน์	25/10/2560	100,000	1.84	ซื้อ
2	CENTEL	สุทธิเกียรติ จิราธิวัฒน์	25/10/2560	50,000	46.50	ขาย
3	KKP	ศรวุธ จารุจินดา	25/10/2560	10,000	75.00	ขาย
4	KTC	กัณฑ์รัตน์ เจริญมิตร	25/10/2560	10,000	135.00	ขาย
5	KTC	กัณฑ์รัตน์ เจริญมิตร	25/10/2560	14,800	135.50	ขาย
6	PSH	รัตนา พรหมสวัสดิ์	25/10/2560	100,000	25.25	ขาย
7	PTG	ชัยวัฒน์ เลิศนารินทร์	25/10/2560	1,000	24.40	ซื้อ
8	SVI	สุวรรณ วลัยเสถียร	20/10/2560	500,000	5.15	ขาย
9	TTI	กัจจกร ชื่นชูจิตต์	25/10/2560	700	32.75	ซื้อ
10	TTI	กัจจกร ชื่นชูจิตต์	25/10/2560	35,300	33.00	ซื้อ
11	UTP	กัจจกร ชื่นชูจิตต์	25/10/2560	100,000	8.55	ซื้อ
12	UTP	กัจจกร ชื่นชูจิตต์	25/10/2560	100,000	8.65	ซื้อ
13	VIBHA-W2	ชัยสิทธิ์ วิริยะเมตตากุล	25/10/2560	533,000	1.78	ซื้อ

MAI						
ลำดับ	หลักทรัพย์	ชื่อผู้บริหาร	วันที่ได้มา/จำหน่าย	จำนวน	ราคา	วิธีการได้มา/จำหน่าย
1	KIAT	สุจิตรา มนต์เสริญสุวรรณ	25/10/2560	321,500	0.60	ซื้อ
2	KIAT-W1	สุจิตรา มนต์เสริญสุวรรณ	25/10/2560	1,763,900	0.11	ขาย
3	TMW	สมนึก ดิสมแสง	24/10/2560	2,000	55.00	ขาย
4	TMW	โอฬาร ศรีมงคล	24/10/2560	1,000	55.75	ขาย
5	UPA	อุปกิต ปาจริยางกูร	24/10/2560	1,970,000	0.50	ซื้อ

Source: www.sec.or.th (Data as of 27-Oct-2017)

แบบรายงานการได้มาหรือจำหน่ายหลักทรัพย์ของกิจการ (246-2)

ลำดับ	หลักทรัพย์	ชื่อผู้ได้มา/จำหน่าย	sell/buy/เพิ่ม-ลด concert party/ เพิ่ม-ลด ม.258	%ได้มา/ จำหน่าย	%หลังได้มา/ จำหน่าย	วันที่ได้มา/ จำหน่าย	หมายเหตุ
1	DCC	ABERDEEN ASSET MANAGEMENT PLC	ได้มา	0.01	5.00	24/10/2560	
2	SINGER	นาย ศิริศักดิ์ สนโสภณ	ได้มา	0.01	5.00	03/10/2560	

Source: [www.sec.or.th](http://www.sec.or.th) (Data as of 27-Oct-2017)