

Morning Zstrategy

Market Round Up

- SET Index ปิดที่ระดับ 1687.05 จุด ลดลง 2.23 จุด (-0.13%) โดยมีมูลค่าการซื้อขาย 5.3 หมื่นล้านบาท ดัชนีปรับตัวลงแรงตั้งแต่ชั่วโมงแรกของการซื้อขาย โดยทำจุดต่ำสุดบริเวณ 1680 จุด ก่อนจะรีบาวด์ขึ้นมาใกล้บริเวณราคาปิดวันก่อนหน้า นักลงทุนยังคงขายทำกำไรหลังขาดปัจจัยบวกใหม่ๆ ช่วยหนุน รวมทั้งมีความกังวลต่อแผนการปฏิรูปภาษีสหรัฐที่อาจถูกเลื่อนไปอีก 1 ปี
- ทิศทาง Fund Flow วานนี้ เม็ดเงินไหลออกจากตลาดหุ้นกลับไปพักในตลาดพันธบัตร สอดคล้องกับสถานะ Short สุทธิใน Index Futures ขณะที่ค่าเงินบาทเริ่มกลับมาแข็งค่ามากขึ้นจากปลายสัปดาห์ก่อน
- นักลงทุนต่างชาติยังคงขายสุทธิต่อเนื่องในตลาดหุ้นไทยอีก 1,695 ล้านบาท สวนทางกับนักลงทุนสถาบันที่พลิกกลับมาซื้อสุทธิ 749 ล้านบาท ขณะที่ Index Futures นักลงทุนต่างชาติ และนักลงทุนสถาบันพลิกกลับมา Long สุทธิ 219 และ 4,707 สัญญา

Thailand Indices

Index	Last	%Change				
		1-D	1-W	1-M	3-M	YTD
SET Index	1687.05	0.00%	-1.44%	-1.48%	8.05%	9.34%
SET50 Index	1072.23	0.00%	-1.30%	-2.02%	7.76%	11.13%
SET100 Index	2416.99	0.00%	-1.42%	-1.89%	8.49%	10.96%
MAI Index	559.75	0.00%	-2.41%	-1.76%	4.51%	-9.17%

Market Turnover - SET

Investor type	Last	Cumulative				Trend
		1-W	1-M	3-M	YTD	
Foreign	MBaht (1,695)	(5,350)	(24,931)	(9,991)	(8,369)	
Institution	MBaht 749	(739)	3,047	20,328	66,861	
Proprietary	MBaht (458)	512	(1,854)	14,367	11,649	
Retail Customer	MBaht 1,404	5,576	23,739	(24,703)	(70,141)	

SET50 Index Futures Turnover

Investor type	Last	Cumulative				Trend
		1-W	1-M	3-M	YTD	
Future, Foreign	MContracts 219	(11,770)	(16,170)	(123,041)	(151,029)	
Future, Institution	MContracts 4,707	7,518	17,637	33,014	76,238	
Future, Retail Customer	MContracts (4,926)	4,252	(1,467)	90,027	74,791	

Source: Aspen



Morning Zstrategy

Market Outlook

- ⊕ คาดตลาดหุ้นไทยมีโอกาสปรับขึ้นหลังปรับตัวลงมากถึง 10 จุดตั้งแต่ช่วงเปิดตลาดก่อนจะติดตัวกลับมาปิดบริเวณเดิมทำให้ดัชนีปรับตัวลดลงเพียง 2 จุด โดยนักลงทุนสถาบันพลิกกลับมาซื้อสุทธิในหุ้น และ Long สุทธิใน Index Futures แสดงให้เห็นถึงโอกาสปรับตัวลดลงของดัชนีมีไม่มาก ซึ่งส่วนหนึ่งเป็นผลจากการเข้าซื้อ LTF RMF เพื่อลดหย่อนภาษีในช่วงปลายปี อย่างไรก็ตามตลาดยังคงขาดปัจจัยบวกใหม่ๆ การหวังปรับขึ้นแรงจึงเกิดขึ้นได้ยาก ให้กรอบของ SET Index ที่ 1685 – 1700 จุด
- ⊕ ประกาศผลการคำนวณ MSCI (มีผลต้นเดือนหน้า)
MSCI Global Standard Indexs : MSCI Global Small Cap Indexs:
(+) N/A (+) BEC GGC ORI VNT และ WHAUP
(-) BEC (-) AIRA GPSC NYT SCN STPI และ THRE
- ⊕ กลยุทธ์การลงทุน : แนะนำเก็งกำไรหุ้นที่เข้าคำนวณ MSCI และหุ้น Big Cap ที่ถูกเทขายลงมามาก
- ⊕ ประเด็นที่น่าจับตา : PPI และสหรัฐเดือนต.ค. ในคืนวันอังคาร และคืนวันพุธ ตามลำดับ

Recommendation

Strategy Daily Pick

GGC - VNT เข้าคำนวณ MSCI Global Small Cap
ADVANC - DTAC - BH ปรับขึ้นหลังปรับตัวลงแรง ลุ้นกองทุนซื้อกลับ

Fundamental Report

-

Ztock Daily

BDMS: Support 21.50 – 21.70 Resistance 22.30 – 23.00
TFG: Support 6.10 – 6.20 Resistance 6.45 – 7.10



Morning Zstrategy

Corporate Watch

- Ⓢ (+) SPCG รุกเจรจาพันธมิตรยักษ์ใหญ่แดนปลาดิบ ผนึกกำลังโรงงาน ไชลาฟาร์ม 200-500 เมกะวัตต์ เตรียมลงทุนกว่า 2 พันล้านบาท คาด ชัดเจน Q1/2561 ข้าแขนรับอานิสงส์โซลาร์รูฟท็อปเสรี-ขยายตลาด ต่างประเทศต่อเนื่อง (Source : นสพ.ทันหุ้น)
- Ⓢ (+) SCI เร่งเครื่องลุยประมูลงานเสาส่งไฟฟ้าในประเทศ บั้มยอดสถิติ บอร์ด แยมงานก่อสร้างสายส่งในลาวฉายแววสรุปตัดสินปี ลุ้นโรงงานใหม่ เมียนมา กำลังผลิต 7,500 ตันต่อปี ชูบสังกะสี 24,000 ตันต่อปีเดินเครื่อง ปี 2561 หนุนรายได้เข้าเป้า ดันปีหน้าก้าวกระโดด (Source : นสพ.ทันหุ้น)
- Ⓢ (+) ORI มีแผนพัฒนาโครงการที่สร้างรายได้ระยะยาวจากค่าเช่า ภายใต ชื่อ "ออร์จิน 24" ซึ่งเป็นโครงการมิกซ์ยูส แบบเช่าระยะยาว 3+30 ปี บน ที่ดินขนาดกว่า 4 ไร่ ประกอบด้วย สำนักงานเช่า โรงแรม เซอร์วิสอพาร์ท เมนต์ และคอมมูนิตีมอลล์ มูลค่าโครงการกว่า 4,000 ล้านบาท (Source : ผู้จัดการรายวัน)
- Ⓢ (-) ERW - CENTEL - MINT - AOT มาตรการกระตุ้นท่องเที่ยวล้ม ปลัด คคลังมองไม่มีความจำเป็นมั่นใจมาตรการภาษีข้อช่วยเหลือชาติกระตุ้นการใช้จ่ายทุบสถิติสูงสุด มากกว่า 2.2 หมื่นล้านบาท หลังอยู่ระยะเวลาเป็น 23 วัน ด้านออมสินชงอัดฉีดเงินช่วยเหลือผู้มีรายได้น้อยก่อนสิ้นปี (Source : นสพ. ข่าวหุ้น)

Sector Indices

Index	Last	%Change				
		1-D	1-W	1-M	3-M	YTD
AGRO	494.4	0.00%	-2.44%	0.25%	6.66%	0.01%
CONSUMP	145.57	0.00%	-0.25%	1.62%	2.58%	-3.76%
FINANCIAL	3330.22	0.00%	-0.68%	-1.99%	14.00%	5.79%
INDUS	145.66	0.00%	0.22%	0.58%	10.75%	24.08%
PROPCON	149.47	0.00%	-1.77%	-1.26%	6.69%	6.50%
RESOURCE	201.8	0.00%	-1.66%	-1.33%	11.04%	12.02%
SERVICE	500.6	0.00%	-1.26%	-0.11%	10.93%	12.58%
TECH	170.33	0.00%	-3.52%	-8.63%	-1.60%	4.29%

Source: Aspen



Morning Zstrategy

Economy Watch

- ⊕ (+) จีนพบคมนาคมขอลงทุนพัฒนาท่าเรือแหลมฉบังเฟส 3 วงเงิน 1.4 แสนล้าน ด้านท่าเรือแจงแผนคาด TOR ใหม่แล้วเสร็จพร้อมเปิดประมูลกลางปี 61 (Source: หนังสือพิมพ์ไทยโพสต์)
- ⊕ (+) คลังมั่นใจซื้อช่วยชาติคึกคัก เม็ดเงินสะพัดกว่า 2.25 หมื่นล้าน (Source : หนังสือพิมพ์ดอกเบี๋ยธุรกิจ)
- ⊕ (+) กระทรวงอุตสาหกรรมแจ้งว่าการลงทุนของกลุ่มอุตสาหกรรมชีวภาพและเชื้อเพลิงชีวภาพ (ไบโอดีเซล) ระยะแรกในรูปแบบประชารัฐ มูลค่า 400,000 ล้านบาท ในพื้นที่ อีอีซี ระหว่างปี 2560-2569 มีความคืบหน้าอย่างมาก เพราะเอกชนรายใหญ่ของไทยได้มีการลงทุนอย่างเป็นรูปธรรมแล้ว (Source : หนังสือพิมพ์มติชน)
- ⊕ (+) ผู้อำนวยการธนาคารออมสิน เปิดเผย ว่าธนาคารออมสิน เตรียมเสนอกระทรวงการคลัง พิจารณาเห็นชอบสินเชื่อเพื่อช่วยเหลือผู้มีรายได้น้อยตามโครงการลงทะเบียนเพื่อรับสวัสดิการแห่งรัฐ ซึ่งจะเป็นการช่วยเหลือในระยะที่ 2 (Source : หนังสือพิมพ์แนวหน้า)

Global Watch

- ⊕ (+) สำนักงานสถิติแห่งชาติจีน (NBS) รายงานในวันนี้ว่า อัตราการใช้กำลังการผลิตในภาคอุตสาหกรรมของจีนพุ่งแตะระดับ 76.6% ในช่วง 9 เดือนแรกของปีนี้ ซึ่งเป็นระดับสูงสุดในรอบ 5 ปี ทั้งนี้ อัตราการใช้กำลังการผลิตในภาคอุตสาหกรรมแตะระดับ 76.8% ในไตรมาส 3 โดยทรงตัวเมื่อเทียบกับไตรมาส 2 และเพิ่มขึ้น 3.6% เมื่อเทียบกับช่วงเดียวกันของปีที่แล้ว (Source :InfoQuest)
- ⊕ (-) สัญญาน้ำมันดิบล่วงหน้า WTI ปรับตัวลงในวันนี้ โดยตลาดถูกกดดัน หลังจากเบเกอร์ฮิวจ์ เปิดเผยว่า แท่นขุดเจาะน้ำมันในสหรัฐมีจำนวนเพิ่มขึ้นในสัปดาห์ที่แล้ว โดยปรับตัวมาอยู่ที่ระดับ 56.49 ดอลลาร์/บาร์เรล ลดลง 25 เซนต์ หรือ 0.44% (Source :InfoQuest)
- ⊕ (-) สำนักข่าว CNBC รายงานว่า ประธานาธิบดี โดนัลด์ ทรัมป์ มีแนวคิดที่จะเสนอแก้ไขรายละเอียดในร่างมาตรการปรับลดอัตราภาษีของสหรัฐ ในขณะที่มีรายงานว่าทางพรรครีพับลิกันต้องการให้ร่างปรับลดภาษีดังกล่าวเสร็จสิ้นในสัปดาห์นี้ (Source :CNBC)
- ⊕ (-) ดัชนี Stoxx Europe 600 ลดลง 0.7% ปิดที่ 386.13 จุด ซึ่งเป็นระดับปิดต่ำสุดนับตั้งแต่วันที่ 27 ก.ย. โดยได้รับปัจจัยจากความไม่แน่นอนเกี่ยวกับ Brexit รวมทั้งความกังวลต่อการยื่นอภิปรายไม่ไว้วางใจนายกรัฐมนตรีอังกฤษหลังมีข่าวว่า สส. 40 คน ลงชื่อยื่นอภิปรายไม่ไว้วางใจ (Source :InfoQuest)



Morning Zstrategy

Global Indices

Index	Last	%Change				
		1-D	1-W	1-M	3-M	YTD
Dow Jones	23439.7	0.07%	-0.46%	2.48%	7.23%	18.61%
NASDAQ	6757.6	0.10%	-0.42%	2.30%	8.01%	25.53%
S&P500	2584.84	0.10%	-0.24%	1.24%	5.88%	15.45%
JAPAN	22380.99	-1.32%	-0.74%	5.79%	13.44%	17.09%
KOREA	2530.35	-0.50%	-0.75%	2.29%	9.08%	24.87%
TAIWAN	10683.92	-0.45%	-0.95%	-0.37%	3.43%	15.46%
HONG KONG	29182.18	0.21%	2.05%	2.48%	8.55%	32.64%
SINGAPORE	3419.13	-0.03%	1.10%	3.01%	4.25%	18.69%
MALAYSIA	1737.49	-0.27%	-0.28%	-1.02%	-1.67%	5.83%
CHINA	3447.84	0.44%	1.76%	1.69%	7.46%	11.09%
PHILLIPINES	8330.02	-1.23%	-2.27%	-1.40%	5.07%	21.77%
INDONESIA	6021.46	-0.01%	-0.49%	1.64%	4.43%	13.68%
VIETNAM	879.34	1.28%	3.56%	7.11%	13.89%	32.26%
INDIA	33033.56	-0.84%	-2.07%	1.85%	5.83%	24.06%
RUSSIA	1148.79	-0.69%	3.55%	-0.68%	12.36%	-0.31%
GERMANY	13074.42	-0.40%	-2.93%	0.64%	8.83%	13.88%
FRANCE	5341.63	-0.73%	-3.01%	-0.19%	5.55%	9.86%
UK	7415.18	-0.24%	-1.95%	-1.60%	1.44%	3.81%

Source: Aspen

Commodity Price

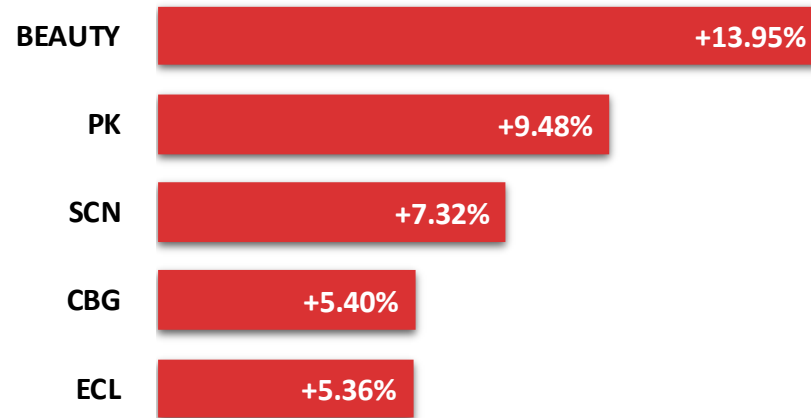
Commodities	Last	%Change				
		1-D	1-W	1-M	3-M	YTD
Crude WTI (\$/bbls)	56.76	0.04%	-1.03%	10.32%	16.26%	5.74%
Crude Brent (\$/bbls)	63.16	-0.57%	-1.73%	10.48%	21.23%	11.16%
ICE Heating Oil Spot Month (\$/gallons)	1.93	-0.16%	-0.51%	7.51%	18.17%	11.81%
ICE RBOB Gasoline Spot (\$/gallons)	1.79	-1.05%	-2.02%	10.54%	11.16%	7.43%
Newcastle Coal Spot Month (\$/tonnes)	97.80	0.15%	-0.96%	2.14%	2.09%	3.27%
TOCOM Rubber Spot Month (¥/kg)	189.00	0.75%	-2.83%	-6.90%	-9.48%	-27.86%
Baltic Dry Index	1,445.00	-1.30%	-1.90%	-2.69%	26.98%	50.36%
Malaysia Crude Palm Oil Spot (RM/tonnes)	2,741.00	-1.37%	-1.12%	-0.33%	2.43%	-14.82%
CBOT Soybean Meal Spot (\$/S.tonnes)	311.50	-1.05%	-1.61%	-5.09%	3.83%	-0.57%
ICE Sugar No.11 Spot Month (\$/lbs)	15.14	1.14%	4.27%	5.43%	13.32%	-22.87%
CBOT Rough Rice Spot Month (C./100weight)	11.36	-0.35%	1.29%	-6.85%	-9.05%	20.53%

Source: Aspen

Morning Zstrategy

Market Insight

Top 5 Gainers



Top 5 Losers



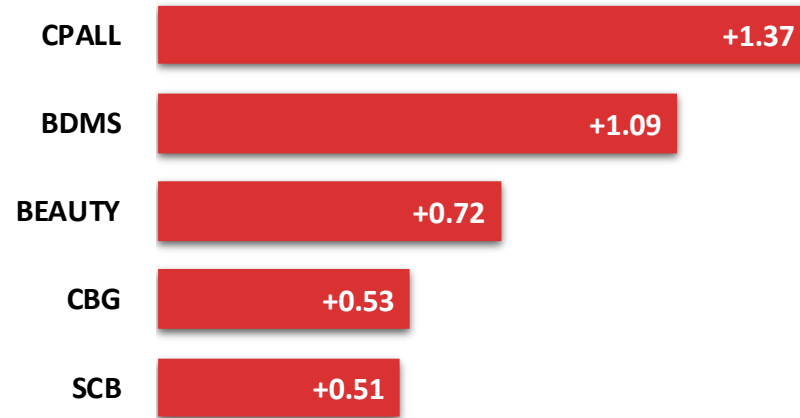
Source: Aspen



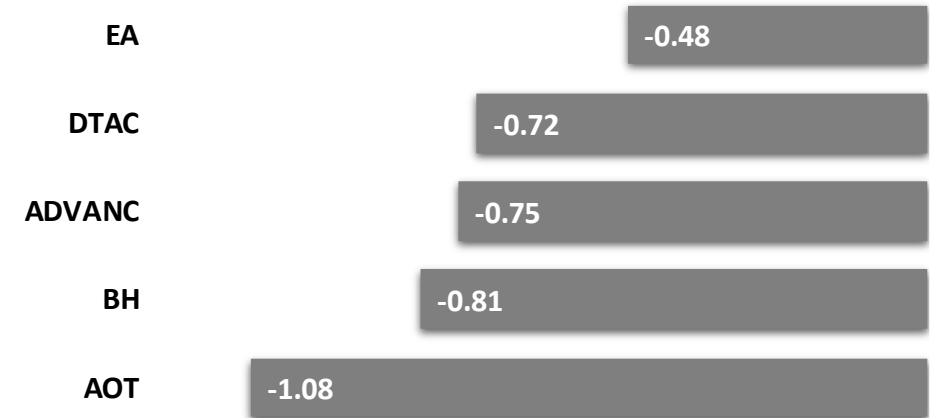
Morning Zstrategy

Market Insight

Top 5 Impact to SET - Gainers



Top 5 Impact to SET - Losers



Source: Aspen

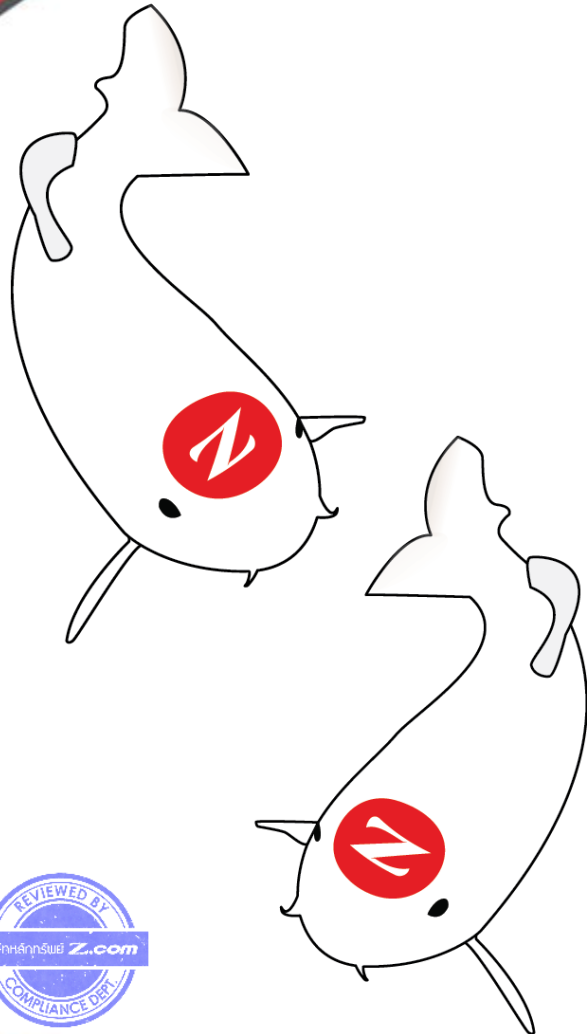


Disclaimer

The opinions and information presented in this report are those of the **GMO-Z com Securities (Thailand) Limited** Research Group. **GMO-Z com Securities (Thailand) Limited** Accepts no liability whatsoever for any loss arising from the use of this report or its contents. This report (in whole or in part) may not be reproduced or published without the express permission of **GMO-Z com Securities (Thailand) Limited**



Morning Zstrategy



Research Group

Chavin Saengsiravin

Fundamental Analyst

Sec No. 048514

(+66) 2 088 8156

Chavin.s@Z.comsec.com



Sutthivit Tesanaboon

Fundamental Analyst

Sec No. 028533

(+66) 2 088 8158

Sutthivit.t@Z.comsec.com



Watcharain Jongyanyong

Fundamental Analyst

Sec No. 057768

(+66) 2 088 8159

Watcharain.j@Z.comsec.com



Phutthinan Washirakorn

Assistant Fundamental Analyst

Sec No. 090114

(+66) 2 088 8157

Phutthinan.w@Z.comsec.com

