

รายงานดัชนีตลาดหุ้น

	ปิด	เปลี่ยนแปลง	%
SET index	1153.01	-5.21	-0.45
SET50	801.72	-4.79	-0.59
SET P/E		14.77	
SET P/BV		2.02	
SET Div. Yield		3.69%	
DOW	12651.91	155.53	1.24
NASDAQ	2836.33	17.72	0.63

ดัชนีชี้วัดเศรษฐกิจ/ตลาดหุ้น

	ปิด	%
เงินบาท/ดอลลาร์สหรัฐ	31.51	-0.16
ดอกเบี้ยพันธบัตรสหรัฐ 10 ปี	1.62	+2.9bps
ราคาน้ำมันเบรนท์ (US\$)	96.75	+0.35
ราคาน้ำมัน US WTI (US\$)	83.83	+1.54
ราคาน้ำมันดิบดูไบ (US\$)	95.63	-0.22
ดัชนีค่าระวางเรือ - BDI	912	+1.11
ราคาทองคำสด (US\$)	1,623	+0.34

มูลค่าการซื้อขาย 26,689 ล้านบาท

ล้านบาท	ซื้อ	ขาย	สุทธิ
สถาบันในประเทศ	2,425	1,405	1,020
ต่างประเทศ	6,284	7,748	-1,464
รายบุคคล	13,777	12,991	786
บัญชีบริษัทหลักทรัพย์	4,250	4,593	-343

มูลค่าการซื้อขายสูงสุด รายอุตสาหกรรม

	ล้านบาท	%	% of total
Energy	4,539	-0.6	17.0
Banking	4,197	-0.3	15.7
Food	3,289	-0.1	12.3
Ict	3,102	-0.9	11.6
Property	1,994	-0.5	7.5

มูลค่าการซื้อขายสูงสุด รายหลักทรัพย์

	ปิด (บาท)	%	ล้านบาท
PTT	326	-	1,390
TOP	57	-3.4	1,353
SCB	139.50	0.4	1,221
KBANK	156.50	-1.0	1,171
PTTGC	56.25	-1.3	1,121

หุ้นเข้าขายตามเกณฑ์ Turnover List

ชื่อหุ้น	วันที่เริ่ม	วันที่สิ้นสุด
SUPER	5/6/2012	22/6/2012
BTC	11/6/2012	29/6/2012
GOLD	11/6/2012	29/6/2012
RML-W3	11/6/2012	29/6/2012

เพิ่มพอร์ตหุ้นเสี่ยง แนวโน้มสัปดาห์หน้าเป็นเชิงบวก

KGI ประเมินตลาดหุ้นไทยวันศุกร์ปรับตัวขึ้นด้วยความผันผวนสูง เราเชื่อว่านักลงทุนจะกล้าเสี่ยงกับผลเลือกตั้งกรีซมากขึ้น หลังจากข่าวสารเมื่อวานเย็นในกรีซที่ว่าพรรค New Democracy (ND) มีโอกาสสูงที่จะชนะการเลือกตั้ง และจากข่าวที่ว่าเจ้าหน้าที่กลุ่ม G20 ที่ว่า ธ.กลางทั่วโลกเตรียมให้สภาพคล่องเพิ่มเติมหากผลเลือกตั้งกรีซสร้างปัญหาให้ตลาดการเงิน ข่าวนี้ น่าจะลดทอนปัจจัยลบในสเปน ซึ่งดอกเบี้ยพันธบัตร 10 ปีขึ้นแตะ 7% ระหว่างชม. ซื้อขายก่อนจะปิดที่ 6.92% ซึ่งถือว่าสูงมาก ส่วนในฝั่งสหรัฐฯ รายงานตัวเลขขอรับสวัสดิการว่างงานรายสัปดาห์เพิ่มขึ้นเป็น 3.86 แสนตำแหน่ง แย่กว่าที่ตลาดคาดไว้ที่ 3.75 แสนตำแหน่ง และเมื่อผนวกกับตัวเลขเงินเฟ้อของสหรัฐฯ ที่ลงต่ำสุดรอบ 16 เดือน จะทำให้ตลาดการเงินถึงกับว่าเฟดจะประกาศมาตรการบางอย่างในการประชุมวันที่ 20 มิ.ย. อย่างไรก็ตาม ดัชนีเศรษฐกิจของ KGI มองว่ายังเร็วไปที่เฟดจะออกมาตรการใหญ่ๆ น่าจะรอไปช่วงเดือน ก.ย. หรือหลังจากนั้น เนื่องจากเงินเฟ้อที่ไม่รวมอาหารและพลังงานของสหรัฐฯ ยังคงค่อนข้างสูงที่ 2.3%

ผลการเลือกตั้งของกรีซในวันที่ 17 มิ.ย., การประชุมกลุ่ม G20 วันที่ 18-19 มิ.ย. และการประชุมเฟดวันที่ 20 มิ.ย. จะเป็นเหตุการณ์สำคัญในสัปดาห์หน้า ซึ่ง KGI มองว่าส่วนใหญ่ผลจะออกมาเป็นบวก โดยเราคาดว่าพรรค ND จะพอร์มรัฐบาลกรีซได้ซึ่งหากเป็นจริงจะส่งผลกระทบต่อตลาดต้นสัปดาห์หน้าอย่างมีนัยสำคัญ ส่วนปัจจัยในประเทศผ่อนคลายลงหลังจากสภากา เลื่อนการพิจารณาเรื่องร้อนต่างๆ ไปเป็นสมัยประชุมหน้า

กลยุทธ์: แนะนำให้เพิ่มพอร์ตหุ้นเสี่ยงในวันนี้ เป้าหมายคือ SCB* (รับรู้ความเสี่ยงเรื่องหนี้ของ SSI มากเกิน), BBL* และ AMATA และให้เสี่ยงกลุ่มพลังงานและปิโตรฯ เนื่องจากแนวโน้มฟื้นตัวน้อยกว่ากลุ่มอื่นตามความเสี่ยงต่อกำไรไตรมาส 2/55 ที่ไม่น่าจะดีจากภาวะขาดทุนสต็อก ส่วนพอร์ตหลักยังอยู่ที่กลุ่มอสังหาฯ AP, SIRI และ HEMRAJ และกลุ่มสื่อสารอย่าง INTUCH

ความเห็นข่าวเด่นจากสถาบันวิจัยฯ

- **บอร์ด รพท. มีมติอนุมัติปรับเพิ่มกรอบวงเงินก่อสร้างรถไฟฟ้าสายสีแดง บางซื่อ-รังสิต อีกกว่า 5 พันล้านบาท จากวงเงินเดิมที่ 7.5 หมื่นล้านบาท** โดยในส่วนของสัญญาที่ 1 วงเงินจะเพิ่มจากเดิมที่ 2.7 หมื่นล้านบาท เป็น 2.9 หมื่นล้านบาท ประเด็นข่าวดังกล่าว นับเป็นข่าวดีต่อ STEC ซึ่งเป็นผู้ชนะการประมูลงานก่อสร้างสายสีแดงสัญญาที่ 1 มูลค่า 3.1 หมื่นล้านบาท เนื่องจาก รพท. มีความต้องการที่จะเร่งเปิดซองราคาสัญญาที่ 1 เพื่อแก้ปัญหาการประกวดราคาที่กำลังล่าช้าในส่วนการก่อสร้างรถไฟฟ้าสายสีแดง บางซื่อ-รังสิต โดยเราประเมินมีแนวโน้มสูงที่การต่อรองราคาระหว่าง STEC กับ ร.พ.ท. มีโอกาสสำเร็จมากขึ้น ดังนั้น แนวโน้มความสำเร็จของการประมูลที่อาจเกิดขึ้น คาดจะส่งผลกระทบต่อราคาหุ้นในระยะสั้น อย่างไรก็ตาม แม้อัตรากำไรในส่วนของโครงการดังกล่าว อาจปรับลดลง แต่เราประเมินความชำนาญในการก่อสร้างรถไฟฟ้าและต้นทุนวัตถุดิบที่อยู่ในระดับต่ำ จะทำให้บริษัทสามารถรักษาระดับอัตรากำไรขั้นต้น (GPM) ที่ 5-10% ได้สำหรับ ทิศทางของผลการดำเนินงานปี 2555 เราคาดงานในมือที่อยู่ในระดับสูงและ GPM ที่ระดับ 8-9% จากกำไรที่ดำเนินงานที่รับเข้ามาใหม่ต่อเนื่อง จะช่วยหนุนให้บริษัทมีกำไรสูงสุดเป็นประวัติการณ์อีกครั้งที่ 938 ล้านบาท เรายังคงคำแนะนำ "ซื้อ" ราคาเป้าหมาย 18 บาท

Disclaimer

บริษัทหลักทรัพย์ เคจีไอ (ประเทศไทย) จำกัด (มหาชน) ("บริษัท") มิได้ให้การรับรองใดๆ ถึงความถูกต้องและแท้จริงของข้อมูลในเอกสารนี้ ("ข้อมูล") ดังนั้นไม่ว่าจะด้วยเหตุใดก็ตาม บริษัทไม่ขอรับผิดชอบต่อความเสียหายใดๆ ภายใต้นี้ หรือผลประโยชน์ใดๆ ทั้งทางตรงและทางอ้อมที่เกิดขึ้นจากการใช้ ข้อมูล และข้อมูลนี้มิได้จัดทำขึ้นเพื่อเป็นการชักชวนหรือชี้แนะให้ซื้อขายหลักทรัพย์ใดๆ ทั้งนี้ข้อมูลถูกจัดทำขึ้นจากแหล่งข้อมูลที่เป็นปัจจุบันและ บริษัทสงวนสิทธิในการแก้ไขข้อความใดๆ ในเอกสารนี้โดยมิต้องบอกกล่าวล่วงหน้า

- **TOP* ปรับแผนลงทุน 5 ปี ลงทุนประมาณ 30,000 ล้านบาท ปรับปรุงโรงกลั่น-ต่อยอดผลิตภัณฑ์-ลงทุนโลจิสติกส์ เตรียมร่วมมือกับกลุ่ม PTT ลงทุนในอาเซียน หวังยกระดับเป็นผู้นำภูมิภาคใน 10 ปี พร้อมเดินหน้าลงทุนใหม่ สัดส่วนหนี้สินต่อทุนใกล้ระดับ 1 ต่อ 1 (กรุงเทพฯธุรกิจ) นายวีรศักดิ์ ไชยสิทธิ์ไพศาล ประธานเจ้าหน้าที่บริหาร บริษัท ไทยออยล์ จำกัด (มหาชน) กล่าวว่า บริษัทปรับแผนการลงทุนใหม่ใน 5 ปี (2555-2559) วงเงินรวม 1,845 ล้านดอลลาร์ โดยเงินลงทุนจำนวน 989 ล้านดอลลาร์ เป็นโครงการที่ผ่านความเห็นชอบของคณะกรรมการบริษัทแล้ว ซึ่งอยู่ระหว่างเริ่มดำเนินโครงการและส่วนที่เหลือ 856 ล้านดอลลาร์ จะเสนอต่อคณะกรรมการในช่วงปลายปีนี้ หรือ อย่างช้าต้นปี 2556 โครงการหลักที่ได้รับความอนุมัติจากบอร์ดแล้ว อาทิ การจัดซื้อเรือขนส่งผลิตภัณฑ์ปิโตรเลียมและปิโตรเคมีเพิ่มอีก 2-3 ลำ, โครงการ paraxylene upgrading, โครงการ Lube Specialty-WAX, การขยายธุรกิจสารทำความสะอาดคุณภาพสูง มูลค่าลงทุน 60 ล้านดอลลาร์, การลงทุนในธุรกิจโรงไฟฟ้า เอสพีพี มูลค่า 334 ล้านดอลลาร์, โครงการเพิ่มประสิทธิภาพโรงกลั่นและปิโตรเคมี มูลค่าการลงทุน 381 ล้านดอลลาร์ เป็นต้น**
- **PF มั่นใจปีนี้ อัตราทำกำไรโต 10-12% ใกล้เคียงอุตสาหกรรม และรักษาอัตรากำไรขั้นต้นระดับ 35% ต่อเนื่อง 3 ปี (กรุงเทพฯธุรกิจ) นายชายนิด ใจศิริมณี ประธานเจ้าหน้าที่บริหาร บริษัท พร็อพเพอร์ตี้ เพอร์เฟค (PF) เปิดเผยว่า บริษัทมั่นใจว่าจะรักษาระดับ การเติบโตของอัตรากำไรขั้นต้น (Gross margin) ในระดับ 35% ได้ต่อเนื่อง 3 ปีนับจากปีนี้เป็นต้นไป เนื่องจากบริษัทมีที่ดินรอการพัฒนาอยู่ 2.78 หมื่นไร่ สามารถสร้างรายได้ให้บริษัทได้ถึง 8.7 หมื่นล้านบาทในช่วง 4 ปีข้างหน้า นอกจากนี้ราคาที่ดินยังมีการปรับเพิ่มขึ้น โดยในการประเมินราคาที่ดินของกรมที่ดินในวันที่ 1 ก.ค. 2555 นี้คาดว่าราคาที่ดินจะปรับเพิ่มขึ้นประมาณ 20% มั่นใจปีนี้ไม่มีผลกระทบน้ำท่วม เชื่อมั่นรัฐบาลจัดการได้ ส่วนโครงการลงทุนศูนย์การค้า ได้ซื้อสรุปไตรมาส 3 ปีนี้**
- **TRU มุ่งธุรกิจผลิตชิ้นส่วน รับจ้างประกอบรถยนต์หลังค่ายรถยนต์ออร์เดอร์ล้นล้มหล่นนิสสันจ้างประกอบนาวาร่าปีละ 5 หมื่นคัน (โพสท์ทูเดย์) นายสมพงษ์ เผอิญโชค กรรมการผู้จัดการใหญ่ บริษัท ไทยรุ่ง ยูเนี่ยนคาร์ เปิดเผยว่า ปีนี้เป็นปีที่ทองของอุตสาหกรรมยานยนต์ หลังจากปีที่ผ่านมาต้องประสบปัญหาทั้งในเรื่องของเหตุการณ์สินไหมที่ประเทศญี่ปุ่น และอุทกภัยที่ประเทศไทย แต่ในปีนี้นิสถานการณ์ต่างๆ ได้ฟื้นตัวอย่างรวดเร็ว โดยคาดว่าปีนี้ประเทศไทยจะสามารถผลิตรถยนต์ได้มากถึง 2.1-2.2 ล้านคัน ทั้งนี้ ทำให้ไทยรุ่งฯ หันไปเน้นธุรกิจผลิตชิ้นส่วนอะไหล่ และรับจ้างประกอบ และพันธมิตร รวมถึงการร่วมว่าจ้างให้บริษัทประกอบรถบางรุ่นให้ ซึ่งปีนี้ TRU ได้รับออร์เดอร์จากนิสสันให้ประกอบรถกระบะ นิสสันนาวาร่า เดือนละประมาณ 4,000 คัน เนื่องจากกำลังการผลิตรถยนต์นิสสันที่โรงงานมิตซูบิชิไม่เพียงพอ และคาดว่าในปีนี้นิสสันจะมีรายได้เพิ่มขึ้น35% จากปีที่แล้วที่มีรายได้ 2,300 ล้านบาท เป็นประมาณ 3,000 ล้านบาท**

June 15, 2012

Market strategy

Thailand

☎ อติศักดิ์ คำมูล
☎ 66.2658.8888 ต่อ 8843
✉ Research@kgi.co.th

จิตวิทยาตลาดวันนี้: --- 'ค่าเฉลี่ยเส้นสามสัปดาห์ 1159 จุด

ดัชนี SET วันนี้หากขึ้นเหนือแนวต้าน 1159 จุด จักสะสมกำลังคิดขึ้นทดสอบกรอบแนวต้าน 1174-1180 จุด แต่หากวันนี้ ดัชนี SET ต่ำกว่าแนวต้านทันที 1159 จุด จักทรงตัวในกรอบราคา 1159-1143 จุด...

แนวรับวันนี้: 1153/1143/1135 แนวต้านวันนี้: 1159/1173
แนวโน้มดัชนี SET ระยะกลาง: ขาขึ้น เป้าหมายระยะกลาง: 1191/1228

หมายเหตุ: (1) ระยะสั้นคือ 1-5 วันทำการ; (2) ระยะกลาง คือ 14-30 วันทำการ; (3) ระยะยาวคือมากกว่า 30 วันทำการ



ดัชนี SET ต่อกำไรต่อหุ้นประเมินสิ้นปี 2554 (Price per Earnings Ratio - PER) 14.28 เท่า
ดัชนี SET ต่อมูลค่าบัญชีต่อหุ้นประเมินสิ้นปี 2554 (Price per Book Ratio - PBR) 1.89 เท่า

หุ้นแนะนำซื้อและขายทางเทคนิคระยะสั้นไม่เกิน 5 วันทำการ

หุ้น	แนะนำ	ราคา(บาท) 14/6/55	แนวรับ	แนวต้าน	จุดตัดขาดทุน/ความเห็น
BAY*	ซื้อ	29	29/28.25	31.5	-
CPALL*	ซื้อ	35.25	34.5	37.5	-
INTUCH	ซื้อ	57.75	57.5/56.5	62.75	-
KTB*	ซื้อ	15.5	15.3	16.5	-
PTT*	ซื้อ	326	325/321	341	-

หมายเหตุ: แนวรับแนวต้านคำนวณสำหรับ 1-5 วันเท่านั้น

หมายเหตุ: (1) แนวโน้มดัชนี SET เป็นการวิเคราะห์เฉพาะปัจจัยกราฟ (Technical Charting) ราคาต่อกำไร (Price to Earnings Ratio-PER) ราคาต่อมูลค่าบัญชี (Price to Book Ratio-PBR) และจิตวิทยาตลาด (2) หุ้นแนะนำเทคนิคอิงตามหลักการเทคนิค (Charting) เพียงอย่างเดียว ซึ่งใช้เพื่อเก็งกำไรระยะสั้นไม่เกิน 5 วันเท่านั้น ผู้ลงทุนควรได้มีการจำกัดขาดทุน หรือขายทำกำไร โดยมีนัยการลงทุนไม่เกิน 5 วัน

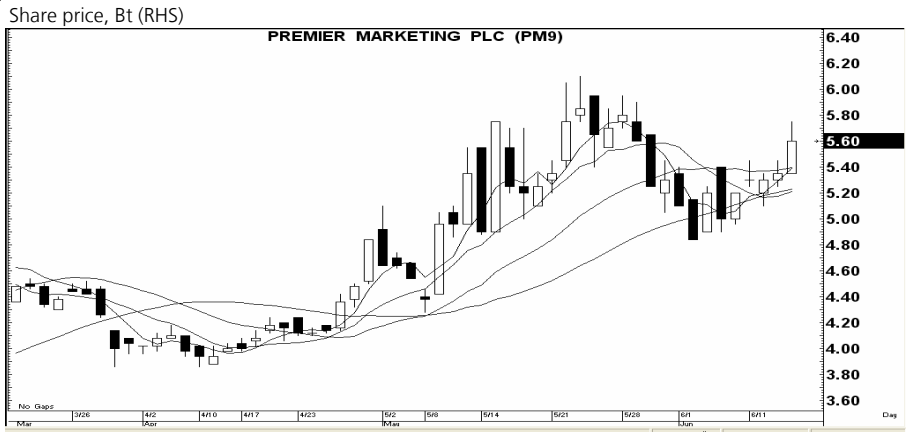
Disclaimer

บริษัทหลักทรัพย์ เคจีไอ (ประเทศไทย) จำกัด (มหาชน) ("บริษัท") มิได้ให้การรับรองใดๆ ถึงความถูกต้องและแท้จริงของข้อมูลในเอกสารนี้ ("ข้อมูล") ดังนั้นไม่ว่าจะด้วยเหตุใดก็ตาม บริษัทไม่ขอรับผิดชอบต่อความเสียหายในรายได้ หรือผลประโยชน์ใดๆ ทั้งทางตรงและทางอ้อมที่เกิดขึ้นจากการใช้ ข้อมูล และข้อมูลนี้มิได้จัดทำขึ้นเพื่อเป็นการชักชวนหรือชี้แนะให้ซื้อขายหลักทรัพย์ใดๆ ทั้งนี้ข้อมูลถูกจัดทำขึ้นจากแหล่งข้อมูลที่เป็นปัจจุบันและ บริษัทสงวนสิทธิในการแก้ไขข้อความใดๆ ในเอกสารนี้โดยมิต้องออกคำกล่าวล่วงหน้า

📞 อติศักดิ์ คำมุก
 ☎ 66.2658.8888 ต่อ 8843
 ✉ Research@kgi.co.th

แนะนำ 3 หุ้นเด่นทางเทคนิค

กราฟทางเทคนิคหุ้น PM ราคาปิดเมื่อวาน 5.60 บาท

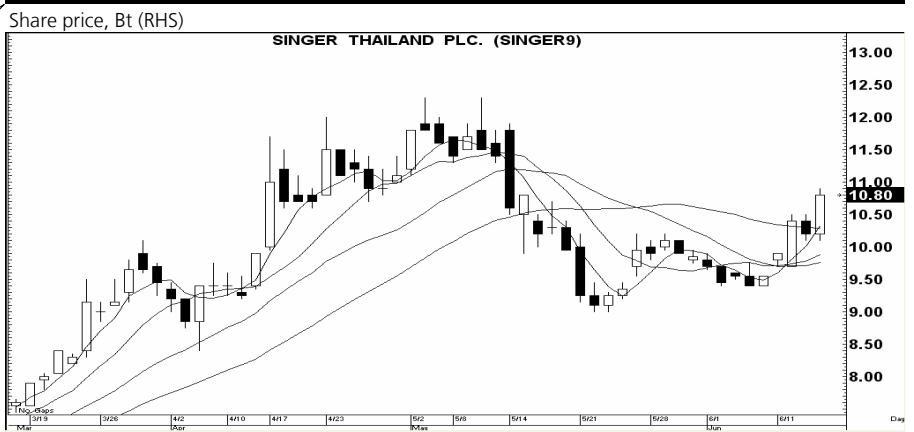


ที่มา: บลิวีส์

PM (5.60 บาท)

สัญญากรม: ชื้อ
 เครื่องชี้: ดี
 แนะนำ: เก็งกำไรเร็ว
 ความเห็น: แรงเหวี่ยง 5.85; ให้
 ขายตัดขาดทุนหาก
 ราคาต่ำกว่า 5.45

กราฟทางเทคนิคหุ้น SINGER ราคาปิดเมื่อวาน 10.80 บาท

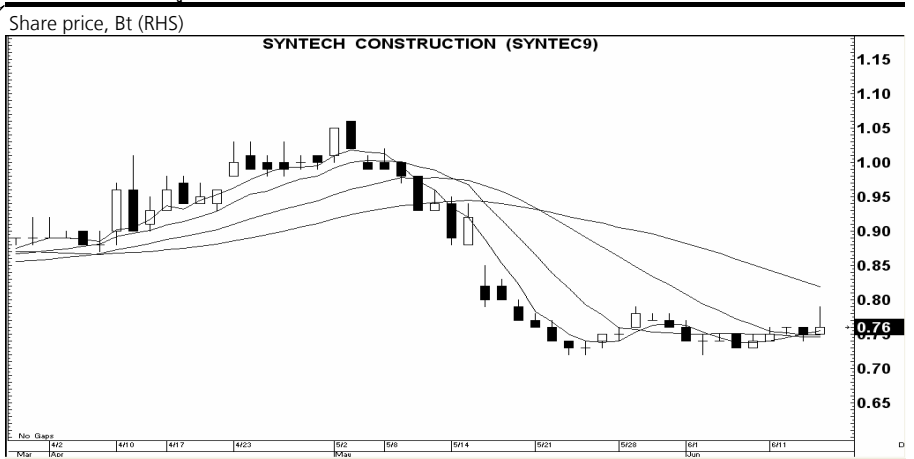


ที่มา: บลิวีส์

SINGER (10.80 บาท)

สัญญากรม: ชื้อ
 เครื่องชี้: ดี
 แนะนำ: เก็งกำไรเร็ว
 ความเห็น: แรงเหวี่ยง 11.30; ให้
 ขายตัดขาดทุนหาก
 ราคาต่ำกว่า 10.50

กราฟทางเทคนิคหุ้น SYNTEC ราคาปิดเมื่อวาน 0.76 บาท



ที่มา: บลิวีส์

SYNTEC (0.76 บาท)

สัญญากรม: ชื้อแนวรับ
 เครื่องชี้: ดี
 แนะนำ: เก็งกำไรเร็ว
 ความเห็น: แรงเหวี่ยง 80; ให้ขาย
 ตัดขาดทุนหากราคา
 ต่ำกว่า 0.75

หมายเหตุ: หุ้นเด่นที่แนะนำนี้เป็นการคำนวณทางกราฟ (Charting) ที่แสดงกำลัง (Strength) และแรงเหวี่ยง (Momentum) ใน 1 วันหรืออย่างมากไม่เกิน 2 วัน จึงเหมาะสำหรับผู้เก็งกำไร 1-2 วันเท่านั้น ผู้เก็งกำไรพึงต้องจำกัดผลขาดทุน สำหรับผู้เก็งกำไรระยะสั้น 5 วันให้ดูรายชื่อหุ้นเทคนิคในหน้าหนึ่ง

Disclaimer

บริษัทหลักทรัพย์ เคจีไอ (ประเทศไทย) จำกัด (มหาชน) (“บริษัท”) มิได้ให้การรับรองใดๆ ถึงความถูกต้องและแท้จริงของข้อมูลในเอกสารนี้ (“ข้อมูล”) ดังนั้นไม่ว่าจะด้วยเหตุใดก็ตาม บริษัทไม่ขอรับผิดชอบต่อความเสียหายในรายได้ หรือผลประโยชน์ใดๆ ทั้งทางตรงและทางอ้อมที่เกิดขึ้นจากการใช้ ข้อมูล และข้อมูลนี้มิได้จัดทำขึ้นเพื่อเป็นการชักชวนหรือชี้แนะให้ซื้อขายหลักทรัพย์ใดๆ ทั้งนี้ข้อมูลถูกจัดทำขึ้นจากแหล่งข้อมูลที่เป็นปัจจุบันและ บริษัทสงวนสิทธิ์ในการแก้ไขข้อความใดๆในเอกสารนี้โดยไม่ต้องบอกกล่าวล่วงหน้า

รายงานเอ็นวีดีอาร์ (NVDR) ประจำวัน
มูลค่าเพิ่มขึ้นสูงสุด 20 อันดับ

ชื่อหุ้น	ราคา (บาท)	จำนวนหุ้นที่ถือ (ล้านหุ้น)		เอ็นวีดีอาร์เปลี่ยนแปลง		
		13 มิ.ย. 55	14 มิ.ย. 55	(พันหุ้น)	มูลค่า (ล้านบาท)	(%)
SCB	139.50	3,394.13	3,396.76	2,629.6	366.82	0.1
BBL	183.00	1,907.12	1,907.69	573.9	105.61	0.0
CPF	38.75	7,747.88	7,750.48	2,600.6	100.92	0.0
TUF	69.25	1,148.46	1,149.62	1,155.8	80.67	0.1
LH	7.40	10,018.43	10,028.23	9,796.9	73.11	0.1
INTUCH	57.75	3,209.51	3,210.44	932.5	53.91	0.0
JAS	3.08	7,246.62	7,259.43	12,806.8	39.84	0.2
SPALI	15.60	1,718.73	1,721.21	2,484.0	39.80	0.1
BIGC	215.00	825.30	825.45	150.7	32.82	0.0
TOP	57.00	2,041.31	2,041.70	395.9	22.88	0.0
BTS	0.80	57,293.66	57,321.64	27,982.7	22.37	0.0
PITGC	56.25	4,510.48	4,510.86	381.2	21.47	0.0
PTTEP	168.00	3,320.54	3,320.66	118.9	19.98	0.0
RATCH	42.25	1,450.03	1,450.47	443.0	18.63	0.0
MAJOR	17.40	882.02	882.90	877.7	15.35	0.1
STEC	13.30	1,188.30	1,189.40	1,101.8	14.71	0.1
AP	7.05	2,828.04	2,829.95	1,906.0	13.46	0.1
MINT	13.20	3,625.05	3,626.00	944.6	12.56	0.0
SIRI	2.12	7,270.05	7,275.96	5,903.3	12.55	0.1
EGCO	106.50	526.52	526.61	84.5	9.04	0.0

ที่มา: ตลาดหลักทรัพย์ฯ และ เคจี ไอ (ประเทศไทย)

หมายเหตุ: ข้อมูลผลของการสะสมอาจ มีการเปลี่ยนแปลงได้ภายหลังการปรับปรุงโดยตลาดหลักทรัพย์ฯ

มูลค่าลดลงสูงสุด 20 อันดับ

ชื่อหุ้น	ราคา (บาท)	จำนวนหุ้นที่ถือ (ล้านหุ้น)		เอ็นวีดีอาร์เปลี่ยนแปลง		
		13 มิ.ย. 55	14 มิ.ย. 55	(พันหุ้น)	มูลค่า (ล้านบาท)	(%)
SCC	326.00	1,198.64	1,198.23	(402.4)	(132.30)	(0.0)
DTAC	76.00	2,367.09	2,366.25	(846.2)	(64.40)	(0.0)
KBANK	156.50	2,396.32	2,396.13	(194.9)	(30.25)	(0.0)
IVL	28.00	4,814.75	4,813.70	(1,046.1)	(29.41)	(0.0)
ADVANC	173.00	2,974.54	2,974.41	(137.6)	(23.74)	(0.0)
KTB	15.50	11,174.73	11,173.47	(1,253.9)	(19.39)	(0.0)
BANPU	458.00	271.87	271.84	(35.4)	(16.34)	(0.0)
BAY	29.00	6,081.43	6,080.91	(521.9)	(15.20)	(0.0)
QH	1.53	9,171.79	9,162.16	(9,629.5)	(14.89)	(0.1)
TCAP	27.75	1,334.70	1,334.22	(480.2)	(13.40)	(0.0)
AAV	3.32	4,841.28	4,837.46	(3,816.9)	(12.58)	(0.1)
CPALL	35.25	8,986.07	8,985.73	(335.0)	(11.97)	(0.0)
OISHI	119.50	187.47	187.37	(94.5)	(11.34)	(0.1)
BLA	46.25	1,200.46	1,200.23	(226.3)	(10.52)	(0.0)
BCP	23.10	1,376.86	1,376.43	(428.9)	(9.95)	(0.0)
PTT	326.00	2,858.30	2,858.27	(27.5)	(9.07)	(0.0)
LPN	16.30	1,475.86	1,475.34	(522.1)	(8.53)	(0.0)
KK	35.00	636.42	636.24	(187.5)	(6.57)	(0.0)
BECL	23.60	769.87	769.59	(275.3)	(6.48)	(0.0)
GLOW	61.75	1,462.92	1,462.82	(100.1)	(6.18)	(0.0)

รายงานหุ้นที่ถูกสั่งห้ามจำหน่าย (Silent Period) (เรียงตามวันที่สิ้นสุด)

ชื่อหุ้น	ระยะเวลาห้ามจำหน่าย		จำนวนหุ้น (ล้านหุ้น)	ร้อยละของหุ้นชำระแล้ว	ทุนชำระแล้ว (ล้านบาท)	จำนวนหุ้นห้ามจำหน่ายคงเหลือ (ล้านหุ้น)				วันแรกในแต่ละช่วงที่สามารถจำหน่ายหุ้นได้				จำนวนหุ้นที่พ้นการห้ามจำหน่ายแต่ละช่วง (ล้านหุ้น)			
	วันเริ่มต้น	วันสิ้นสุด				6M	12M	18M	24M	6M	12M	18M	24M	6M	12M	18M	24M
VTE	9 มิ.ย. 54	8 มิ.ย. 55	44.00	55.00	80.00	44.00	33.00	Free	Free	8 ก.ย. 54	8 มิ.ย. 55	8 ก.ย. 55	8 มิ.ย. 56	11.00	33.00	-	-
LHBANK	10 พ.ค. 54	9 พ.ค. 55	6,254.12	54.52	11,472.10	6,254.12	4,690.59	Free	Free	9 พ.ย. 54	9 พ.ค. 55	9 พ.ย. 55	9 พ.ค. 56	1,563.53	4,690.59	-	-
UIC	3 มิ.ย. 54	2 มิ.ย. 55	71.50	55.00	130.00	71.50	53.63	Free	Free	2 ธ.ค. 54	2 มิ.ย. 55	2 ธ.ค. 55	2 มิ.ย. 56	17.88	53.63	-	-
COLOR	14 มิ.ย. 54	13 มิ.ย. 55	79.89	55.00	145.25	79.89	59.92	Free	Free	13 ธ.ค. 54	13 มิ.ย. 55	13 ธ.ค. 55	13 มิ.ย. 56	19.97	59.92	-	-
QTC	28 ก.ค. 54	27 ก.ค. 55	110.00	55.00	200.00	110.00	82.50	Free	Free	27 ม.ค. 55	27 ก.ค. 55	27 ม.ค. 56	27 ก.ค. 56	27.50	82.50	-	-
APCS	29 ก.ย. 54	28 ก.ย. 55	165.00	55.00	300.00	165.00	123.75	Free	Free	28 มี.ค. 55	28 ก.ย. 55	28 มี.ค. 56	28 ก.ย. 56	41.25	123.75	-	-
APCO	4 พ.ย. 54	3 พ.ย. 55	110.00	55.00	200.00	110.00	82.50	Free	Free	3 พ.ค. 55	3 พ.ย. 55	3 พ.ค. 56	3 พ.ย. 56	27.50	82.50	-	-
KBS	27 พ.ค. 54	26 พ.ย. 55	275.00	55.00	500.00	275.00	206.25	Free	Free	26 พ.ย. 54	26 พ.ค. 55	26 พ.ย. 55	26 พ.ค. 56	68.75	206.25	-	-
HYDRO	15 ธ.ค. 54	14 ธ.ค. 55	71.50	55.00	130.00	71.50	53.63	Free	Free	14 มิ.ย. 55	14 ธ.ค. 55	14 มิ.ย. 56	14 ธ.ค. 56	17.88	53.63	-	-
CHOW	21 ธ.ค. 54	20 ธ.ค. 55	440.00	55.00	800.00	440.00	330.00	Free	Free	20 มิ.ย. 55	20 ธ.ค. 55	20 มิ.ย. 56	20 ธ.ค. 56	110.00	330.00	-	-

ที่มา: ตลาดหลักทรัพย์ฯ และ เคจี ไอ (ประเทศไทย)

หมายเหตุ: BMCL มีหุ้นที่ถูกสั่งห้ามจำหน่ายคงเหลือในช่วง 30M =3,107.0 ล้านหุ้น, 36M=1,553.5 ล้านหุ้น และหลังจาก 36M=Free

Disclaimer

บริษัทหลักทรัพย์ เคจีไอ (ประเทศไทย) จำกัด (มหาชน) (“บริษัท”) มิได้ให้การรับรองใดๆ ถึงความถูกต้องและแท้จริงของข้อมูลในเอกสารนี้ (“ข้อมูล”) ดังนั้นไม่ว่าจะด้วยเหตุใดก็ตาม บริษัทไม่ขอรับผิดชอบต่อความเสียหายในรายได้ หรือผลประโยชน์ใดๆ ทั้งทางตรงและทางอ้อมที่เกิดขึ้นจากการใช้ ข้อมูล และข้อมูลนี้มิได้จัดทำขึ้นเพื่อเป็นการชักชวนหรือขี้นาให้ซื้อขายหลักทรัพย์ใดๆ ทั้งนี้ข้อมูลถูกจัดทำขึ้นจากแหล่งข้อมูลที่เป็นปัจจุบันและ บริษัทสงวนสิทธิในการแก้ไขข้อความใดๆ ในเอกสารนี้โดยมิต้องบอกกล่าวล่วงหน้า

รายงานการเปลี่ยนแปลงการถือครองหลักทรัพย์ของผู้บริหาร (Change of Management Holdings)

ชื่อบริษัท	ชื่อผู้บริหาร	ความสัมพันธ์*	ประเภท	จำนวน (หุ้น)				ราคา (บาท)
				ซื้อ	ขาย	รับโอน	โอนออก	
ALUCON	ทะคะอะกิ ทาเคะอูจิ	ผู้จัดทำ	หุ้นสามัญ	50,000				102.00
ARIP	มารูจ เทวบุญ	ผู้จัดทำ	หุ้นสามัญ		25,000			1.60
CPF	สุภาพวรรณ รัตนภรณ์	คู่สมรส	หุ้นสามัญ	20,000				39.00
IRCP	จำรัส สว่างสมุทร	ผู้จัดทำ	หุ้นสามัญ		70,000			3.54
	จำรัส สว่างสมุทร	ผู้จัดทำ	หุ้นสามัญ		50,000			3.48
KCE	บัญชา องค์โฆสิต	ผู้จัดทำ	หุ้นสามัญ	750,000				6.05
LL	วันชัย ศุภพยัคฆ์	ผู้จัดทำ	หุ้นสามัญ		4,192,700			0.24
NMG	เสริมสิน สมะลาภา	ผู้จัดทำ	หุ้นสามัญ				21,750,000	-
NNCL	พีรยลักษณ์ ตั้งสุณาวรรณ	ผู้จัดทำ	หุ้นสามัญ		300,000			1.62
	พีรยลักษณ์ ตั้งสุณาวรรณ	ผู้จัดทำ	หุ้นสามัญ		200,000			1.58
	พีรยลักษณ์ ตั้งสุณาวรรณ	ผู้จัดทำ	หุ้นสามัญ		100			1.60
PTT	สรากร กุลธรรม	ผู้จัดทำ	หุ้นสามัญ		2,000			325.00
	สรากร กุลธรรม	ผู้จัดทำ	หุ้นสามัญ		1,000			329.00
QLT	มณีวิวัฒน์ รัตคาม	ผู้จัดทำ	หุ้นสามัญ				4,410,000	-
TF	สุมลรัตน์ กมลโชติ	ผู้จัดทำ	หุ้นสามัญ		500			135.00
	สุมลรัตน์ กมลโชติ	ผู้จัดทำ	หุ้นสามัญ		400			143.00
TOP	สมชัย วงศ์วัฒนศานต์	ผู้จัดทำ	หุ้นสามัญ		20,000			62.50
TRC	ไพจิตร รัตนานนท์	ผู้จัดทำ	หุ้นสามัญ	1,250,000				3.89
	ไพจิตร รัตนานนท์	ผู้จัดทำ	หุ้นสามัญ	550,000				3.89
	เรวดี อ่างหาญ	ผู้จัดทำ	หุ้นสามัญ		24,000			3.86
		สัมพันธ์ *	หลักทรัพย์					

ที่มา: เว็บไซต์ ก.ล.ต.

หมายเหตุ: * กรณีที่บริษัทมีผู้บริหารเป็นคู่สมรสกัน ถ้ามีการซื้อขายหลักทรัพย์ คู่สมรสทั้ง 2 คน จะมีหน้าที่ต้องรายงาน ซึ่งจะทำให้เกิดการแสดงผลการเข้าซื้อหุ้น เช่น นาย A และนาง B เป็นคู่สมรสกันและเป็นผู้บริหารของ บมจ. AB ทั้งคู่ ถ้านาย A ซื้อหุ้น AB 1 รายการ การแสดงผลจะเป็น 2 รายการดังนี้ รายการที่ 1 นาย A ผู้จัดทำ ซื้อหุ้น รายการที่ 2 นาง B คู่สมรส ซื้อหุ้น จึงขอให้ใช้ข้อมูลด้วยความระมัดระวัง

Disclaimer

บริษัทหลักทรัพย์ เคจีไอ (ประเทศไทย) จำกัด (มหาชน) ("บริษัท") มิได้ให้การรับรองใดๆ ถึงความถูกต้องและแท้จริงของข้อมูลในเอกสารนี้ ("ข้อมูล") ดังนั้นไม่ว่าจะด้วยเหตุใดก็ตาม บริษัทไม่ขอรับผิดชอบต่อความเสียหายในรายได้ หรือผลประโยชน์ใดๆ ทั้งทางตรงและทางอ้อมที่เกิดขึ้นจากการใช้ ข้อมูล และข้อมูลนี้มิได้จัดทำขึ้นเพื่อเป็นการชักชวนหรือชี้แนะให้ซื้อขายหลักทรัพย์ใดๆ ทั้งนี้ข้อมูลถูกจัดทำขึ้นจากแหล่งข้อมูลที่เป็นปัจจุบันและ บริษัทสงวนสิทธิ์ในการแก้ไขข้อความใดๆในเอกสารนี้โดยมิต้องบอกกล่าวล่วงหน้า

ปฏิทินหุ้น

จันทร์	อังคาร	พุธ	พฤหัสบดี	ศุกร์
11 มิ.ย. 55 PTTG06CA ขึ้น SP เพื่อใช้สิทธิ์ครั้งสุดท้าย PTTG06PA ขึ้น SP เพื่อใช้สิทธิ์ครั้งสุดท้าย TOP06CA ขึ้น SP เพื่อใช้สิทธิ์ครั้งสุดท้าย TOP06PA ขึ้น SP เพื่อใช้สิทธิ์ครั้งสุดท้าย ตั้งแต่ 11 - 14 มิ.ย. 55 PTTG03CA เข้าเทรด SET วันแรก	12 มิ.ย. 55 BAY08CC ขึ้น SP เพื่อใช้สิทธิ์ครั้งสุดท้าย BAY08PB ขึ้น SP เพื่อใช้สิทธิ์ครั้งสุดท้าย ตั้งแต่ 12 - 15 มิ.ย. 55 เพิ่มทุน THANA เข้าเทรด 195,000 หุ้น BAY08CD เข้าเทรด SET วันแรก BAY08PC เข้าเทรด SET วันแรก STA03CA เข้าเทรด SET วันแรก	13 มิ.ย. 55 WHAPF XD @ 0.1802 บาท จ่าย 25 มิ.ย. 55 เพิ่มทุน ARIP เข้าเทรด 400,000 หุ้น เพิ่มทุน FSS เข้าเทรด 20,500 หุ้น เพิ่มทุน MINT เข้าเทรด 1,410,203 หุ้น เพิ่มทุน SIS เข้าเทรด 965,850 หุ้น THAI03CA เข้าเทรด SET วันแรก	14 มิ.ย. 55 BBL42CD เข้าเทรด SET วันแรก BBL42PA เข้าเทรด SET วันแรก CPF42CC เข้าเทรด SET วันแรก CPF42PA เข้าเทรด SET วันแรก ESSO42CC เข้าเทรด SET วันแรก KBAN42CD เข้าเทรด SET วันแรก KBAN42PA เข้าเทรด SET วันแรก KTB42CC เข้าเทรด SET วันแรก KTB42PA เข้าเทรด SET วันแรก STA42CD เข้าเทรด SET วันแรก THAI42CC เข้าเทรด SET วันแรก TRUE42CA เข้าเทรด SET วันแรก TRUE42PA เข้าเทรด SET วันแรก เพิ่มทุน L&E เข้าเทรด 37,676 หุ้น เพิ่มทุน ROJNA เข้าเทรด 10,257,743 หุ้น เพิ่มทุน STAR เข้าเทรด 51 หุ้น เพิ่มทุน STPI เข้าเทรด 18,906 หุ้น ส่วนเพิ่ม IRPC01CB เข้าเทรด 62 ล้านหน่วย ส่วนเพิ่ม IVL13CE เข้าเทรด 30 ล้านหน่วย ส่วนเพิ่ม PTTG01CB เข้าเทรด 190 ล้านหน่วย	15 มิ.ย. 55 DIV XD @ 0.41 บาท จ่าย 19 ก.ค. 55 TR XD @ 0.37 บาท จ่าย 14 ส.ค. 55 PTTG13CB เข้าเทรด SET วันแรก PTTG13PB เข้าเทรด SET วันแรก
18 มิ.ย. 55 เพิ่มทุน HMPRO เข้าเทรด 27,726,417 หุ้น	19 มิ.ย. 55	20 มิ.ย. 55	21 มิ.ย. 55 PICO XD @ 0.10 บาท PICO-P1 XD @ 0.10 บาท จ่าย 6 ก.ค. 55 M-AAA XD @ 0.194 บาท จ่าย 10 ก.ค. 55	22 มิ.ย. 55
25 มิ.ย. 55	26 มิ.ย. 55 BLISS-W1 ขึ้น SP เพื่อใช้สิทธิ์ครั้งสุดท้าย ตั้งแต่ 26 มิ.ย. - 17 ก.ค. 55 ADVA42CB ขึ้น SP เพื่อใช้สิทธิ์ครั้งสุดท้าย AOT42CB ขึ้น SP เพื่อใช้สิทธิ์ครั้งสุดท้าย BAY42CC ขึ้น SP เพื่อใช้สิทธิ์ครั้งสุดท้าย BCP42CB ขึ้น SP เพื่อใช้สิทธิ์ครั้งสุดท้าย BCP42PA ขึ้น SP เพื่อใช้สิทธิ์ครั้งสุดท้าย CPAL42CC ขึ้น SP เพื่อใช้สิทธิ์ครั้งสุดท้าย DTAC42CB ขึ้น SP เพื่อใช้สิทธิ์ครั้งสุดท้าย HMPR42CA ขึ้น SP เพื่อใช้สิทธิ์ครั้งสุดท้าย IVL42CC ขึ้น SP เพื่อใช้สิทธิ์ครั้งสุดท้าย IVL42PA ขึ้น SP เพื่อใช้สิทธิ์ครั้งสุดท้าย PS42CA ขึ้น SP เพื่อใช้สิทธิ์ครั้งสุดท้าย SCC42CC ขึ้น SP เพื่อใช้สิทธิ์ครั้งสุดท้าย TCAP42CB ขึ้น SP เพื่อใช้สิทธิ์ครั้งสุดท้าย TOP42CC ขึ้น SP เพื่อใช้สิทธิ์ครั้งสุดท้าย ตั้งแต่ 26 - 29 มิ.ย. 55 BTS XD @ 0.02001 - 0.02410 บาท แจ้งเงินปันผลต่อหุ้นที่แน่นอน 25 มิ.ย. 55 จ่าย 9 ส.ค. 55	27 มิ.ย. 55 TDEX XD @ 0.20 บาท จ่าย 17 ก.ค. 55	28 มิ.ย. 55 BANP08CB ขึ้น SP เพื่อใช้สิทธิ์ครั้งสุดท้าย BANP08PA ขึ้น SP เพื่อใช้สิทธิ์ครั้งสุดท้าย DTAC08CC ขึ้น SP เพื่อใช้สิทธิ์ครั้งสุดท้าย ตั้งแต่ 28 มิ.ย. - 3 ก.ค. 55	29 มิ.ย. 55 STANLY XD @ 3.0 บาท จ่าย 24 ก.ค. 55 AOT08CA ขึ้น SP เพื่อใช้สิทธิ์ครั้งสุดท้าย KBAN08CB ขึ้น SP เพื่อใช้สิทธิ์ครั้งสุดท้าย ตั้งแต่ 29 มิ.ย. - 4 ก.ค. 55
2 ก.ค. 55 BGH08CA ขึ้น SP เพื่อใช้สิทธิ์ครั้งสุดท้าย CPN08CA ขึ้น SP เพื่อใช้สิทธิ์ครั้งสุดท้าย HMPR08CA ขึ้น SP เพื่อใช้สิทธิ์ครั้งสุดท้าย ตั้งแต่ 2 - 5 ก.ค. 55	3 ก.ค. 55	4 ก.ค. 55	5 ก.ค. 55 NIPPON XD @ 0.5 บาท NIPPON XD @ 2:1 หุ้น จ่าย 27 ก.ค. 55	6 ก.ค. 55
9 ก.ค. 55	10 ก.ค. 55	11 ก.ค. 55	12 ก.ค. 55	13 ก.ค. 55
16 ก.ค. 55	17 ก.ค. 55	18 ก.ค. 55	19 ก.ค. 55	20 ก.ค. 55
23 ก.ค. 55	24 ก.ค. 55	25 ก.ค. 55	26 ก.ค. 55	27 ก.ค. 55

Disclaimer

บริษัทหลักทรัพย์ เคจีไอ (ประเทศไทย) จำกัด (มหาชน) (“บริษัท”) มิได้ให้การรับรองใดๆ ถึงความถูกต้องและแท้จริงของข้อมูลในเอกสารนี้ (“ข้อมูล”) ดังนั้นไม่ว่าจะด้วยเหตุใดก็ตาม บริษัทไม่ขอรับผิดชอบต่อความเสียหายในรายได้ หรือผลประโยชน์ใดๆ ทั้งทางตรงและทางอ้อมที่เกิดขึ้นจากการใช้ ข้อมูล และข้อมูลนี้มิได้จัดทำขึ้นเพื่อการชักชวนหรือชี้แนะให้ซื้อขายหลักทรัพย์ใดๆ ทั้งนี้ข้อมูลถูกจัดทำขึ้นจากแหล่งข้อมูลที่เป็นปัจจุบันและ บริษัทสงวนสิทธิ์ในการแก้ไขข้อความใดๆในเอกสารนี้โดยมิต้องบอกกล่าวล่วงหน้า

ปฏิทินหุ้น (ต่อ)

จันทร์	อังคาร	พุธ	พฤหัสบดี	ศุกร์
30 ก.ค. 55	31 ก.ค. 55	1 ส.ค. 55	2 ส.ค. 55	3 ส.ค. 55
			วันอาสาฬหบูชา	PTL XD @ 0.17 บาท จ่าย 23 ส.ค. 55 TIW XD @ 4.63 บาท จ่าย 24 ส.ค. 55
6 ส.ค. 55	7 ส.ค. 55	8 ส.ค. 55	9 ส.ค. 55	10 ส.ค. 55

ที่มา : ตลาดหลักทรัพย์ฯ

ประจำวันที่ 15 มิ.ย. 55

หมายเหตุ :

IPO : หุ้นเข้าใหม่

XD : ผู้ซื้อหลักทรัพย์ไม่ได้สิทธิรับเงินปันผล

XE : วันปิดสมุดทะเบียนผู้ถือใบสำคัญแสดงสิทธิ เพื่อการใช้สิทธิแปลงสภาพก่อนกำหนด

XR : ผู้ซื้อหลักทรัพย์ไม่ได้สิทธิจองซื้อหุ้นออกใหม่

XT : ผู้ซื้อหลักทรัพย์ไม่ได้สิทธิรับใบสำคัญแสดงสิทธิในการซื้อหุ้นเพิ่มทุนที่โอนสิทธิได้

XW : ผู้ซื้อหลักทรัพย์ไม่ได้สิทธิรับใบสำคัญแสดงสิทธิที่จะซื้อหลักทรัพย์

Disclaimer

บริษัทหลักทรัพย์ เคจีไอ (ประเทศไทย) จำกัด (มหาชน) (“บริษัท”) มิได้ให้การรับรองใดๆ ถึงความถูกต้องและแท้จริงของข้อมูลในเอกสารนี้ (“ข้อมูล”) ดังนั้นไม่ว่าจะด้วยเหตุใดก็ตาม บริษัทไม่ขอรับผิดชอบต่อความเสียหายในรายได้ หรือผลประโยชน์ใดๆ ทั้งทางตรงและทางอ้อมที่เกิดขึ้นจากการใช้ ข้อมูล และข้อมูลนี้มิได้จัดทำขึ้นเพื่อเป็นการชักชวนหรือชี้แนะให้ซื้อขายหลักทรัพย์ใดๆ ทั้งนี้ข้อมูลถูกจัดทำขึ้นจากแหล่งข้อมูลที่เป็นปัจจุบันและ บริษัทสงวนสิทธิ์ในการแก้ไขข้อความใดๆในเอกสารนี้โดยมิต้องบอกกล่าวล่วงหน้า

รายงานผลสำรวจการกำกับดูแลกิจการบริษัทจดทะเบียน (CG Report)

ลำดับ	ชื่อบริษัท	ราคาปิด (บาท)	ชื่อย่อ	จำนวนตราสัญลักษณ์	ลำดับ	ชื่อบริษัท	ราคาปิด (บาท)	ชื่อย่อ	จำนวนตราสัญลักษณ์
1	บริษัท แอควาเน็กซ์ อินโฟโซลูชัน จำกัด (มหาชน)	173.00	ADVANC	▲▲▲▲▲	38	บริษัท อสมท จำกัด (มหาชน)	28.25	MCOT	▲▲▲▲▲
2	บริษัท เอเชีย กรีน เอนเนอร์จี จำกัด (มหาชน)	3.04	AGE	▲▲▲▲	39	บริษัท เอ็ม.ซี.เอส.สติล จำกัด (มหาชน)	6.55	MCS	▲▲▲▲
3	บริษัท อามิก โอเทค จำกัด (มหาชน)	13.80	AH	▲▲▲▲	40	บริษัท โมเดิร์นฟาร์มกรุ๊ป จำกัด (มหาชน)	6.00	MODERN	N/R
4	บริษัท อมตะ คอร์ปอเรชั่น จำกัด (มหาชน)	15.40	AMATA	▲▲▲▲	41	บริษัท พญาชา เวลเนส จำกัด (มหาชน)	14.70	PS	▲▲▲▲▲
5	บริษัท ท่าอากาศยานไทย จำกัด (มหาชน)	57.25	AOT	▲▲▲▲▲	42	บริษัท พีซีเอส ซิปป์ จำกัด (มหาชน)	14.90	PSL	▲▲▲▲▲
6	บริษัท เอเชียโทรคอมพิวติคัล ดีเวลอปเม้นท์ จำกัด (มหาชน)	7.05	AP	▲▲▲▲▲	43	บริษัท ปตท. จำกัด (มหาชน)	326.00	PTT	▲▲▲▲▲
7	บริษัท บ้านปู จำกัด (มหาชน)	458.00	BANPU	▲▲▲▲▲	44	บริษัท ปตท.สำรวจและผลิตปิโตรเลียม จำกัด (มหาชน)	168.00	PTTEP	▲▲▲▲▲
8	ธนาคารกรุงศรีอยุธยา จำกัด (มหาชน)	29.00	BAY	▲▲▲▲▲	45	บริษัท พีทีที โกลบอล เคมิคอล จำกัด (มหาชน)	56.25	PTTGC	N/R
9	ธนาคารกรุงไทย จำกัด (มหาชน)	183.00	BBL	▲▲▲▲▲	46	บริษัท ควอลิตี้เฮาส์ จำกัด (มหาชน)	1.53	QH	▲▲▲▲▲
10	บริษัท บางจากปิโตรเลียม จำกัด (มหาชน)	23.10	BCP	▲▲▲▲▲	47	บริษัท อาร์.ซี. จำกัด (มหาชน)	6.85	RCL	▲▲▲▲
11	บริษัท บีอีซี เวิลด์ จำกัด (มหาชน)	49.75	BEC	▲▲▲▲	48	บริษัท ห้างสรรพสินค้าโรบินสัน จำกัด (มหาชน)	60.00	ROBINS	▲▲▲▲▲
12	บริษัท ทางด่วนกรุงเทพ จำกัด (มหาชน)	23.60	BECL	▲▲▲▲	49	บริษัท สวนอุตสาหกรรมโรจนะ จำกัด (มหาชน)	8.40	ROJNA	▲▲▲▲
13	บริษัท กรุงเทพดุสิตเวชการ จำกัด (มหาชน)	90.00	BGH	N/R	50	บริษัท สาส์อุตสาหกรรม จำกัด (มหาชน)	5.75	SALEE	N/R
14	บริษัท บีทีเอส กรุ๊ป โฮลดิ้ง จำกัด (มหาชน)	215.00	BIGC	▲▲▲▲	51	บริษัท สมบูรณ์ แอ็คเคาน์ตี เทคโนโลยี จำกัด (มหาชน)	27.25	SAT	▲▲▲▲▲
15	บริษัท บีทีเอส กรุ๊ป โฮลดิ้ง จำกัด (มหาชน)	0.80	BTS	▲▲▲▲	52	ธนาคารไทยพาณิชย์ จำกัด (มหาชน)	139.50	SCB	▲▲▲▲▲
16	บริษัท เซาท์ สตีล อินดัสทรี จำกัด (มหาชน)	1.99	CHOW	N/R	53	บริษัท ปูนซิเมนต์ไทย จำกัด (มหาชน)	326.00	SCC	▲▲▲▲▲
17	บริษัท ช.การช่าง จำกัด (มหาชน)	7.05	CK	▲▲▲▲	54	บริษัท แอสสิริ จำกัด (มหาชน)	2.12	SIRI	▲▲▲▲
18	บริษัท ซีพี ออลล์ จำกัด (มหาชน)	35.25	CPALL	▲▲▲▲	55	บริษัท สุภาลัย จำกัด (มหาชน)	15.60	SPALI	▲▲▲▲
19	บริษัท เซ็นทรัลพัฒนา จำกัด (มหาชน)	46.25	CPN	▲▲▲▲	56	บริษัท ศรีรังไร่อโรอินดัสทรี จำกัด (มหาชน)	15.10	STA	▲▲▲▲
20	บริษัท โหนดสตีลเซรามิค จำกัด (มหาชน)	51.50	DCC	▲▲▲▲	57	บริษัท ไทยสแตนเลย์กรู๊ป จำกัด (มหาชน)	191.00	STANLY	▲▲▲▲
21	บริษัท กระบือเหล็กอุตสาหกรรม จำกัด (มหาชน)	6.35	DRT	▲▲▲▲	58	บริษัท ซีโน-ไทย เอ็นจิเนียริ่งแอนด์คอนสตรัคชั่น จำกัด (มหาชน)	13.30	STEC	▲▲▲▲
22	บริษัท โทเทิล แอ็คเซ็ส คอมมูนิเคชั่น จำกัด (มหาชน)	76.00	DTAC	▲▲▲▲	59	บริษัท ทิปปิก้าแอสฟัลท์ จำกัด (มหาชน)	40.25	TASCO	▲▲▲▲
23	บริษัท จัดการและพัฒนาทรัพยากรน้ำภาคตะวันออก จำกัด (มหาชน)	10.00	EASTW	▲▲▲▲	60	บริษัท การบินไทย จำกัด (มหาชน)	21.70	THAI	▲▲▲▲
24	บริษัท มลิตไฟฟ้า จำกัด (มหาชน)	106.50	EGCO	▲▲▲▲	61	บริษัท ไทคอน อินดัสทรีคอนเน็คชั่น จำกัด (มหาชน)	12.80	TICON	▲▲▲▲
25	บริษัท เหมราชพัฒนาที่ดิน จำกัด (มหาชน)	2.92	HEMRAJ	▲▲▲▲	62	บริษัท คำเหล็กไทย จำกัด (มหาชน)	5.50	TMT	▲▲▲▲
26	บริษัท โฮม โปรดักส์ เซ็นเตอร์ จำกัด (มหาชน)	12.50	HMPRO	▲▲▲▲	63	บริษัท ไทย เอ็น ดี ที จำกัด (มหาชน)	4.76	TNDT	N/R
27	บริษัท อินเตอร์ไฮด์ จำกัด (มหาชน)	6.90	IHL	N/R	64	บริษัท ไทยออยล์ จำกัด (มหาชน)	57.00	TOP	▲▲▲▲▲
28	บริษัท อินคอร์ปอเรชั่น จำกัด (มหาชน)	57.75	INTUCH	▲▲▲▲	65	บริษัท พลาสติก และทึบห่อไทย จำกัด (มหาชน)	9.35	TPAC	▲▲▲▲
29	บริษัท ไออาร์พีซี จำกัด (มหาชน)	3.72	IRPC	▲▲▲▲	66	บริษัท ดิวิไทย จำกัด (มหาชน)	5.60	TRT	▲▲▲▲
30	บริษัท อินโดรามา เวนเจอร์ส จำกัด (มหาชน)	28.00	IVL	▲▲▲▲	67	บริษัท ทูร์ คอร์ปอเรชั่น จำกัด (มหาชน)	3.56	TRUE	▲▲▲▲
31	ธนาคารกรุงไทย จำกัด (มหาชน)	156.50	KBANK	▲▲▲▲	68	บริษัท ไทยสตีลเคเบิล จำกัด (มหาชน)	10.90	TSC	▲▲▲▲
32	บริษัท น้ำตาลขอนแก่น จำกัด (มหาชน)	12.80	KSL	▲▲▲▲	69	บริษัท ทาชา สตีล (ประเทศไทย) จำกัด (มหาชน)	0.80	TSTH	▲▲▲▲
33	ธนาคารกรุงไทย จำกัด (มหาชน)	15.50	KTB	▲▲▲▲	70	บริษัท ไทโรไทย เอ็นเนอร์จี จำกัด (มหาชน)	16.60	TTA	▲▲▲▲
34	บริษัท แลนด์แอนด์เฮาส์ จำกัด (มหาชน)	7.40	LH	▲▲▲▲	71	บริษัท น้ำประปาไทย จำกัด (มหาชน)	6.80	TTW	▲▲▲▲
35	บริษัท แอล.พี.เอ็น. ดีเวลลอปเม้นท์ จำกัด (มหาชน)	16.30	LPN	▲▲▲▲	72	บริษัท นามันพีชไทย จำกัด (มหาชน)	20.70	TVO	▲▲▲▲
36	บริษัท เมเจอร์ ซินีเพล็กซ์ กรุ๊ป จำกัด (มหาชน)	17.40	MAJOR	▲▲▲▲	73	บริษัท ยูนิมิต เอ็นจิเนียริ่ง จำกัด (มหาชน)	3.08	UEC	▲▲▲▲
37	บริษัท สยามแม็คโคร จำกัด (มหาชน)	370.00	MAKRO	▲▲▲▲	74	บริษัท วันชัย กรุ๊ป จำกัด (มหาชน)	3.86	VNG	▲▲▲▲

ที่มา: www.thai-iod.com

หมายเหตุ

Coporate Governance Report (CGR) เป็นการจัดทำร่วมกันระหว่างสำนักงาน ก.ล.ต. ตลาดหลักทรัพย์แห่งประเทศไทย และ สมาคมส่งเสริมสถาบันกรรมการบริษัทไทย(Thai IOD) โดยใช้จำนวนตราสัญลักษณ์ของคณะกรรมการบริษัทที่เปิดเผยต่อสาธารณะในแต่ละกลุ่ม และจะทำการเผยแพร่รายชื่อเฉพาะบริษัทที่ได้คะแนนอยู่ในระดับ "ดี (Good)" ขึ้นไป ความหมายของจำนวนตราสัญลักษณ์

ดีเลิศ (Excellent)
 ดีมาก (Very Good)
 ดี (Good)
 N/R
 ไม่ปรากฏชื่อในรายงาน CGR

Disclaimer

บริษัทหลักทรัพย์ เคจีไอ (ประเทศไทย) จำกัด (มหาชน) ("บริษัท") มิได้ให้การรับรองใดๆ ถึงความถูกต้องและแท้จริงของข้อมูลในเอกสารนี้ ("ข้อมูล") ดังนั้นไม่ว่าจะด้วยเหตุใดก็ตาม บริษัทไม่ขอรับผิดชอบต่อความเสียหายในรายได้ หรือผลประโยชน์ใดๆ ทั้งทางตรงและทางอ้อมที่เกิดขึ้นจากการใช้ ข้อมูล และข้อมูลนี้มิได้จัดทำขึ้นเพื่อเป็นการชักชวนหรือชี้แนะให้ซื้อขายหลักทรัพย์ใดๆ ทั้งนี้ข้อมูลถูกจัดทำขึ้นจากแหล่งข้อมูลที่เป็นปัจจุบันและ บริษัทสงวนสิทธิ์ในการแก้ไขข้อความใดๆ ในเอกสารนี้โดยมิต้องบอกกล่าวล่วงหน้า