

US				Europe				Asia			
DJIA	12,651.91	115.26	0.91%	STOXX 50	2,148.21	33.02	1.54%	NIKKEI	8,568.89	0.43	0.01%
S&P	1,329.10	13.74	1.03%	FTSE 100	5,467.05	11.76	0.22%	TOPIX	725.66	0.91	0.13%
NASDAQ	2,836.33	36.47	1.29%	DAX	6,138.61	90.80	1.48%	HANG SENG	18,808.40	425.54	2.26%

Economic News

- ผลการเลือกตั้งกรีซอย่างไม่เป็นทางการ ระบุพรรค New Democracy ซึ่งเป็นพรรคที่สนับสนุนนโยบายรัดเข็มขัดมีคะแนนนำพรรค Syriza ด้วยสัดส่วนคะแนน ~30%
- สหรัฐเผยดัชนีความเชื่อมั่นผู้บริโภคเดือนมิถุนายนลดลงจาก 79.3 จุด เป็น 74.1 จุดและระดับต่ำสุดในรอบ 6 เดือน เนื่องจากตลาดแรงงานชะลอตัว 4 เดือนติดต่อกันและความกังวลด้านเศรษฐกิจยุโรป
- สหรัฐเผยการผลิตภาคอุตสาหกรรมเดือนพฤษภาคม ลดลง 0.1% ขณะที่นักวิเคราะห์คาดว่าไว้ที่ +0.1%
- รายได้ภาคครัวเรือนของอังกฤษระหว่างปี 2007-2010 ลดลง 7.8% สาเหตุหลักมาจากการยกเลิกนโยบายสวัสดิการและการลดหย่อนภาษี

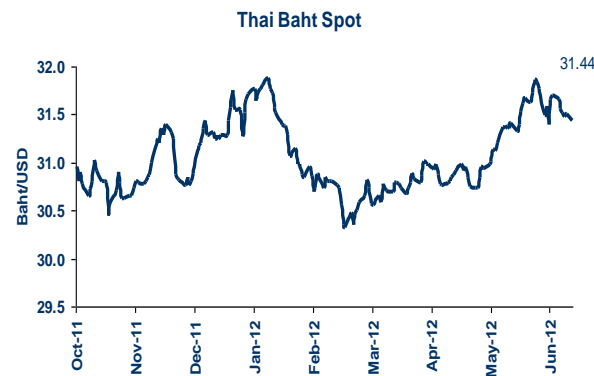
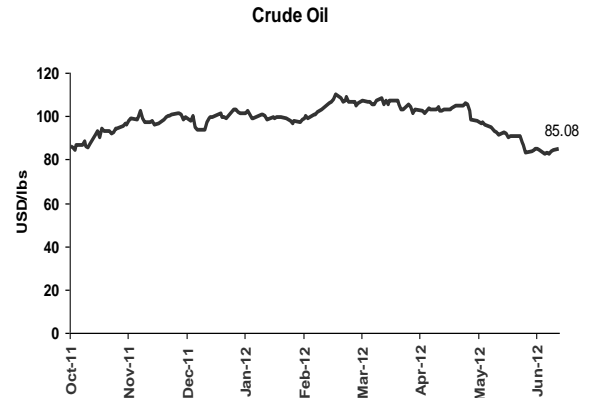
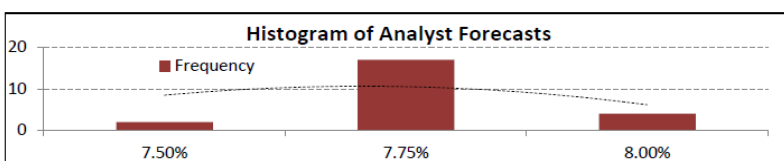
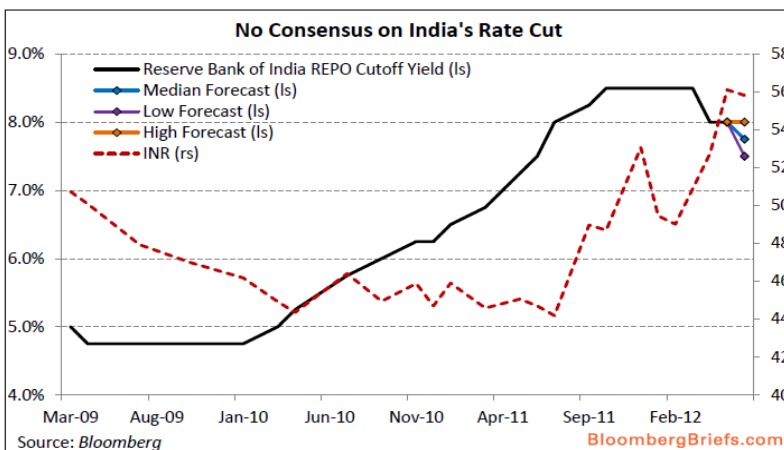
Currency Market

- ค่าเงินเกาหลีแข็งค่าขึ้น 0.7% และระดับสูงสุดในรอบ 1 เดือนที่ 1,157.65 won/dollar

Money Market

- จากผลสำรวจของสำนักข่าวบลูมเบิร์กชี้ว่า ธนาคารกลางอินเดียอาจมีมติปรับลดอัตราดอกเบี้ยลง 0.25% เป็น 7.75% ในการประชุมบ่ายวันนี้ จากราคาน้ำมันที่ลดลงอย่างมาก ประกอบกับเศรษฐกิจที่ชะลอตัวมากที่สุดในรอบ 9 ปี เปิดโอกาสให้ธนาคารกลางอาจลดอัตราดอกเบี้ยเพื่อกระตุ้นเศรษฐกิจที่ซบเซา

กราฟแสดงผลสำรวจความเห็นต่อการปรับลดดอกเบี้ยของธนาคารกลางอินเดีย



นักวิเคราะห์ วริยา วังตาล

ผู้ช่วยนักวิเคราะห์ เกษ ตวงทอง

ที่มา: Bloomberg ,infoquest, bangkokbiznews

Foreign Institutional Investment

	Countries	Day		WTD	MTD	YTD	as of
		(Mil. \$)	%yoy	(Mil. \$)	(Mil. \$)	(Mil. \$)	
Asian	India	16.2	3195%	107.9	81.9	8571.9	14/06/2012
	Indonesia	(4.6)	(87%)	(42.1)	(181.9)	246.0	15/06/2012
	Japan	n.a.	(83%)	(1988.9)	(2946.4)	6907.3	08/06/2012
	Pakistan	(2.4)	(124%)	(81.2)	(94.7)	(17.5)	14/06/2012
	Philippines	(42.4)	148%	95.1	77.2	869.8	15/06/2012
	S. Korea	(174.9)	422%	185.0	(271.4)	5897.7	15/06/2012
	Taiwan	27.5	(141%)	(198.1)	(843.5)	(769.7)	15/06/2012
	Thailand	(39.3)	817%	(145.9)	(227.4)	2035.1	15/06/2012
	Vietnam	(7.9)	(140%)	(23.4)	(42.0)	(37.1)	15/06/2012
M.East	Abu Dhabi	1.2	(175%)	(1.7)	(0.5)	(5.7)	14/06/2012
	Dubai	(8.7)	(22%)	(8.4)	(14.1)	33.2	14/06/2012
	Qatar	4.8	(56%)	19.6	132.7	573.5	14/06/2012

Inflation & Policy Rates

Asia	Headline	Policy	G-10	Headline	Policy	BRICS	Headline	Policy
	Inflation (%)	Rate (%)		Inflation (%)	Rate (%)		Inflation (%)	Rate (%)
China	3.0	6.31	US	1.7	0.25	Brazil	5.0	8.50
Hong Kong	4.7	0.50	EURO	2.4	1.00	Russia	3.6	8.00
India	10.2	8.00	Japan	0.4	0.10	India	10.2	8.00
Indonesia	4.5	5.75	UK	3.0	0.50	China	3.0	6.31
Malaysia	1.9	3.00	Canada	2.0	1.00	S.Africa	6.1	5.50
Pakistan	12.3	12.00	Australia	1.6	3.50			
Philippines	2.9	4.00	New Zealand	1.6	2.50			
Singapore	5.4	n.a.	Switzerland	-1.0	n.a.			
S.Korea	2.5	3.25	Denmark	2.1	0.45			
Taiwan	1.7	1.88	Norway	0.5	1.50			
Thailand	2.5	3.00	Sweden	1.0	1.50			
Vietnam	8.3	9.00						

ที่มา: Bloomberg

รายงานฉบับนี้จัดทำในนามของบริษัทหลักทรัพย์ ไอรา จำกัด (มหาชน) (“ไอรา”) เพื่อเป็นข้อมูลให้กับลูกค้าของไอราเท่านั้น มิได้เป็นการชี้แนะหรือเสนอแนะหรือเชิญชวน เพื่อการซื้อหรือขายหลักทรัพย์ใดๆ ผู้อ่านควรตัดสินใจซื้อหรือขายหลักทรัพย์โดยใช้วิจารณญาณของตนเอง ไอรา รวมทั้งพนักงานของบริษัทปราศจากความรับผิดชอบในความเสียหายอันเกิดจากการใช้ข้อมูลในรายงานนี้ ไม่ว่าจะทางตรงหรือทางอ้อม ทั้งหมด หรือบางส่วน และไม่ถือเป็นการรับประกันความถูกต้อง สมบูรณ์ และเชื่อถือได้ของข้อมูลในรายงานนี้ ไอรา และ/หรือ กรรมการบริษัท, พนักงาน ที่เกี่ยวข้องอาจมีความสัมพันธ์กับ หรืออาจให้บริการทางด้านวาณิชธนกิจ และ/หรือ บริการทางการเงินอื่นๆ กับบริษัทที่กล่าวถึงในรายงานฉบับนี้ ไอราขอสงวนสิทธิ์ในการเปลี่ยนแปลงความคิดเห็น หรือข้อมูลโดยไม่ต้องแจ้งล่วงหน้า เอกสารฉบับนี้ใช้ภายในไอราเท่านั้น มิได้จัดทำขึ้นสำหรับการลงตีพิมพ์ในหนังสือพิมพ์หรือสื่ออื่นๆ แต่อย่างใด

บริษัทหลักทรัพย์ ไอรา จำกัด (มหาชน) 2/4 อาคารนายเลิศทาวเวอร์ ชั้น 2,8 ถนนวิทญ์ ลุมพินี ปทุมวัน กรุงเทพฯ 10330 โทร 0-2684-8888 โทรสาร 0-2650-5477 www.aira.co.th