

รายงานดัชนีตลาดหุ้น

	ปิด	เปลี่ยนแปลง	%
SET index	1173.09	9.68	0.83
SET50	816.90	7.02	0.87
SET P/E		15.04	
SET P/BV		2.06	
SET Div. Yield		3.62%	
DOW	12837.33	95.51	0.75
NASDAQ	2929.76	34.43	1.19

ดัชนีชี้วัดเศรษฐกิจ/ตลาดหุ้น

	ปิด	%
เงินบาท/ดอลลาร์สหรัฐ	31.42	-0.06
ดอกเบี้ยพันธบัตรสหรัฐ 10 ปี	1.61	+3.8bps
ราคาน้ำมันเบรนท์ (US\$)	94.77	-0.47
ราคาน้ำมัน US WTI (US\$)	83.99	+0.88
ราคาน้ำมันดิบดูไบ (US\$)	94.53	-0.05
ดัชนีค่าระวางเรือ - BDI	954	+1.71
ราคาทองคำสดปัด (US\$)	1,618	-0.63

มูลค่าการซื้อขาย 19,429 ล้านบาท

ล้านบาท	ซื้อ	ขาย	สุทธิ
สถาบันในประเทศ	1,104	1,154	-47
ต่างประเทศ	4,201	5,238	-1037
รายบุคคล	10,030	10,238	-208
บัญชีบริษัทหลักทรัพย์	4,092	2,799	1,293

มูลค่าการซื้อขายสูงสุด รายอุตสาหกรรม

	ล้านบาท	%	% of total
Energy	3,475	1.0	17.9
Banking	3,392	0.9	17.5
Ict	2,623	1.5	13.5
Food	1,529	0.2	7.9
Property	1,324	1.5	6.8

มูลค่าการซื้อขายสูงสุด รายหลักทรัพย์

	ปิด (บาท)	%	ล้านบาท
ADVANC	176.50	1.7	930
SCB	144	1.8	922
TOP	60.25	-0.4	796
PTT	335	1.2	774
CPALL	35.25	-0.7	610

หุ้นเข้าขายตามเกณฑ์ Turnover List

ชื่อหุ้น	วันที่เริ่ม	วันที่สิ้นสุด
SUPER	5/6/2012	22/6/2012
BTC	11/6/2012	29/6/2012
GOLD	11/6/2012	29/6/2012
RML-W3	11/6/2012	29/6/2012
NEP	18/6/2012	6/7/2012
VIH	18/6/2012	6/7/2012

บวกต่อด้วยแรงเก็งกำไรมาตรการสหรัฐฯ เล่นสั้นให้ทยอยขาย

KGI ประเมินตลาดหุ้นไทยวันพุธเปิดปรับขึ้นต่อ ทดสอบแนวต้าน 1,180 จุด ด้วยแรงเก็งกำไรว่า อ.กลางสหรัฐฯ จะออกมาตรการกระตุ้นทางการเงินในการประชุมที่จะเสร็จในคืนนี้ อย่างไรก็ตามเราคิดว่าภาวะตลาดใน 2 วันสุดท้ายของสัปดาห์จะไม่ดีนัก เนื่องจากการวิ่งขึ้นของหุ้นเมื่อวานบ่ายรวมทั้งที่อาจจะขึ้นต่อในเช้าวันนี้ สะท้อนว่านักลงทุนคาดหวังต่อเฟดค่อนข้างมาก และหากเฟดไม่ประกาศอะไรออกมาเลยจะส่งผลกระทบต่ออย่างมีนัยสำคัญ และหากประกาศมาตรการที่ไม่แข็งกร้าวนักเช่น Operation Twist ตลาดหุ้นก็ควรรับรู้ไปแล้ว และหลังจากนี้ตลาดน่าจะกลับมากังวลต่อสเปนอีก หลังจากดอกเบี้ยพันธบัตร 10 ปีทรงตัวอยู่ที่ 7.04% และผลการประมูลตั๋วเงินคลังอายุ 12 เดือนมีดอกเบี้ยสูงถึง 5.07% เทียบกับ 2.99% ในเดือนที่แล้ว นอกจากนี้ในเย็นวันพฤหัสบดี สเปนจะต้องถูกทดสอบจากตลาดอีกครั้ง เนื่องจากจะมีประมูลพันธบัตรอายุ 2, 3 และ 5 ปี

เราคาดว่านักลงทุนต่างชาติยังคงขายสุทธิต่อไป ท่ามกลางความกังวลต่อภาคธนาคารสเปนและอิตาลี แต่นักลงทุนสถาบันจะเป็นผู้รองรับตลาด วานนี้ บลจ. ING ออกขายกองทุน Trigger Fund คาดหวังผลตอบแทน 10% คล้ายกับหลาย บลจ. ที่ออกมาก่อนหน้านี้ จึงน่าจะมีแรงซื้อหุ้นจากสถาบันในประเทศ และประเด็นนี้ น่าจะต่อเนื่องไปถึงสัปดาห์หน้าซึ่งจะปิดงวดบัญชีไตรมาสที่ 2/2555 ทั้งนี้ KGI พบว่าในไตรมาสที่ผลตอบแทนของตลาดหุ้นไม่ดีนักเช่นไตรมาสนี้ มักจะมีแรงซื้อทำราคาปิดค่อนข้างมาก เพื่อปรับผลตอบแทนของกองทุนให้ดีขึ้น โดยเฉพาะอย่างยิ่งด้วยมุมมองของกองทุนในประเทศว่าตลาดหุ้นครั้งนี้หลังยังค่อนข้างดี

กลยุทธ์: พอร์ตเทรตดิ่งให้ทยอยขายช่วงปรับขึ้น หากเมื่อวานขายแล้วให้ชะลอการลงทุน ส่วนพอร์ตหลักสำหรับไตรมาส 3 ยังเน้นหุ้นกลุ่มในประเทศที่มีแนวโน้มกำไรแข็งแกร่ง เราชอบกลุ่มอสังหาริมทรัพย์ สื่อสาร และค้าปลีก แนะนำ SIRI, AP, HEMRAJ, INTUCH และ ROBINS*

ความเห็นข่าวเด่นจากสถาบันวิจัยฯ

■ **“ซ.การช่างปรับเป้ารายได้ปีนี้เพิ่มจาก 1.5 หมื่นล้านบาท เป็น 1.8 หมื่นล้านบาท อย่างไรก็ตาม เรายังคงยืนยันประมาณการรายได้ปี 2555 ของเราแบบอนุรักษ์นิยมที่ 1.7 หมื่นล้านบาท เพราะคาดการณ์ก่อสร้างอาจมีความล่าช้าได้ในช่วงฤดูฝน อย่างไรก็ตาม เราประเมินความก้าวหน้าของการก่อสร้างโครงการฝายน้ำล้นไชยะบุรีมูลค่า 7.6 หมื่นล้านบาท จะเป็นปัจจัยขับเคลื่อนสำคัญที่หนุนให้ผลการดำเนินงานปีนี้เติบโตโดดเด่น เนื่องจากรายได้จากโครงการดังกล่าวคิดเป็น 24% ของประมาณการรายได้ปี 2555 นอกจากนี้ อัตรากำไรขั้นต้นที่สูงขึ้นจาก 7% เป็น 10.3% จากการรับงานใหม่ที่มีกำไรสูงขึ้นและประโยชน์จากต้นทุนวัตถุดิบราคาถูกลงที่มี จะช่วยหนุนให้ผลการดำเนินงานปกติเติบโตจากผลขาดทุน 1.3 พันล้านบาทในปี 2554 เป็นกำไรสุทธิ 140 ล้านบาท ดังนั้นความชัดเจนที่เพิ่มขึ้นของโครงการไชยะบุรีและวัฏจักรขาขึ้นของอุตสาหกรรมรับเหมาก่อสร้าง เราคงคำแนะนำ “ซื้อ” โดยมีราคาเป้าหมายที่ 10.0 บาท**

Disclaimer

บริษัทหลักทรัพย์ เคจีไอ (ประเทศไทย) จำกัด (มหาชน) (“บริษัท”) มิได้ให้การรับรองใดๆ ถึงความถูกต้องและแท้จริงของข้อมูลในเอกสารนี้ (“ข้อมูล”) ดังนั้นไม่ว่าจะด้วยเหตุใดก็ตาม บริษัทไม่ขอรับผิดชอบต่อความเสียหายในรายได้ หรือผลประโยชน์ใดๆ ทั้งทางตรงและทางอ้อมที่เกิดขึ้นจากการใช้ ข้อมูล และข้อมูลนี้มีไว้จัดทำขึ้นเพื่อเป็นการชักจูงหรือชี้แนะให้ซื้อขายหลักทรัพย์ใดๆ ทั้งนี้ข้อมูลถูกจัดทำขึ้นจากแหล่งข้อมูลที่เป็นปัจจุบันและ บริษัทสงวนสิทธิในการแก้ไขข้อความใดๆ ในเอกสารนี้โดยมิต้องบอกกล่าวล่วงหน้า

- ตลาดรถยนต์ไทยเริ่มฟื้น ยอดขายเดือน พ.ค. 2555 เพิ่มขึ้น 107.6% สูงสุดในประวัติศาสตร์ยอดขายรถยนต์ในไทย (โพสท์ทูเดย์) นายวุฒิมิกร สุริยะฉันทนานนท์ ผู้ช่วยกรรมการผู้จัดการใหญ่อาวุโสบริษัท โตโยต้า มอเตอร์ ประเทศไทย รายงานสถิติการขายรถยนต์เดือน พ.ค. 2555 ว่ามีปริมาณการขายทั้งสิ้น 115,943 คัน เพิ่มขึ้น 107.6% แบ่งเป็นรถยนต์นั่ง 55,983 คัน เพิ่มขึ้น 55,983 คัน เพิ่มขึ้น 137.5% รถเพื่อการพาณิชย์ 59,960 คัน เพิ่มขึ้น 85.8% ทั้งนี้ ยอดขายดังกล่าวนับเป็นยอดขายรถยนต์ต่อเดือนที่สูงที่สุดของสถิติยอดขายรถยนต์ในไทยรวมถึง ยอดขายรถยนต์นั่งก็เป็นสถิติยอดขายรถยนต์ในไทยเช่นเดียวกัน ขณะที่ตลาดรถยนต์ในเดือน มิ.ย. นี้ มีแนวโน้มเติบโตต่อเนื่องจากการกำลังการผลิตของทุกค่ายที่กลับสู่ภาวะปกติ
- CPN* วางแพลตฟอร์มการตลาดแห่งอนาคต ดิจิตอล มาร์เก็ตติ้ง ต่อยอด ออนไลน์-ออฟไลน์ ขยายฐานลูกค้าคนรุ่นใหม่และลูกค้าต่างชาติ จากปัจจัยลบการเมือง ค่าครองชีพสูง ใช้งบ 350 ล้าน 600 ล้านบาท หนุนกำลังซื้อ (กรุงเทพฯ) นายณัฐกิตติ์ ตั้งพูลสินธนา ผู้ช่วยกรรมการผู้จัดการใหญ่ สายงานการตลาด บริษัท เซ็นทรัลพัฒนา จำกัด (มหาชน) หรือ CPN เปิดเผยว่า CPN จะให้ความสำคัญและเร่งวางฐานกลยุทธ์การตลาดในรูปแบบของ "ดิจิตอล มาร์เก็ตติ้ง" ซึ่งเป็นแพลตฟอร์มการตลาดแห่งอนาคต ทั้งนี้ แคมเปญซัมเมอร์ที่ผ่านมา ซีพีเอ็นได้ประเดิมเปิดตัว "ดิจิตอล โปรเจค" 2 โครงการ มียอดคนดาวน์โหลดแล้วกว่า 6 หมื่นโหลด และมียอดการแลกรางวัลผ่านคูปอง (Coupon Redemption) เทียบกับช่วงเดียวกันของปีที่ผ่านมาสูงชันถึง 326% ส่วนแผนการตลาดในช่วงครึ่งปีหลังจะมุ่งทำตลาดเจาะกลุ่มนักท่องเที่ยวต่างชาติมากขึ้น โดยจะใช้งบ 350 ล้านบาท ทำการตลาดเชิงรุก จะมีกิจกรรมอีก 500-600 กิจกรรมในเครือข่ายศูนย์การค้าทั้ง 18 แห่งทั่วประเทศ กระตุ้นบรรยากาศการจับจ่ายใช้สอย ท่ามกลางปัจจัยลบในตลาดทั้งภาวะการเมือง ค่าครองชีพที่เพิ่มสูงขึ้น มันใจว่าจะผลักดันรายได้เติบโต 15% ตามเป้าหมายในสิ้นปีนี้
- EGCO* เดินหน้าขยายการลงทุนโครงการโรงไฟฟ้าพลังงานแสงอาทิตย์ต่อเนื่อง ดันกำลังการผลิตเพิ่มเป็น 94.5 เมกะวัตต์ (ข่าวหุ้น) นายสหัส ประทักษ์นุกูล กรรมการผู้จัดการใหญ่ บริษัท ผลิตไฟฟ้า จำกัด (มหาชน) หรือ EGCO เปิดเผยว่า บริษัทได้ลงนามสัญญาซื้อขายหุ้นกับบริษัท SunEdison Energy Holding (Singapore) Pte. Ltd. เพื่อลงทุนในโครงการโรงไฟฟ้าพลังงานแสงอาทิตย์ของบริษัท เอสพีพี ไฟว์ จำกัด (SPP5) ขนาดกำลังผลิตติดตั้ง 8 เมกะวัตต์ เมื่อวันที่ 18 มิ.ย. 2555 ในสัดส่วน 99.99% ด้วยงบลงทุนกว่า 450 ล้านบาท ซึ่งมีมูลค่าโครงการคิดเป็น 0.3379% ของสินทรัพย์รวมของเอ็กโก กรุ๊ป สำหรับโครงการ SPP5 เป็นโครงการโรงไฟฟ้าพลังงานแสงอาทิตย์ ขนาดกำลังผลิตติดตั้ง 8 เมกะวัตต์ ตั้งอยู่ในพื้นที่จังหวัดร้อยเอ็ด มีสัญญาซื้อขายไฟฟ้าประเภท Non-Firm กับการไฟฟ้าส่วนภูมิภาค (กฟภ.) และได้รับเงินส่วนเพิ่มค่าไฟฟ้า (Adder) จำนวน 8 บาทต่อหน่วย จากอัตราค่าไฟฟ้าปกติ นับตั้งแต่วันเริ่มต้นซื้อขายไฟฟ้าเชิงพาณิชย์ เป็นระยะเวลา 10 ปี

June 20, 2012

Market strategy

Thailand

☎ อติศักดิ์ คำมูล
☎ 66.2658.8888 ต่อ 8843
✉ Research@kgi.co.th

จิตวิทยาตลาดวันนี้: --- 'ค่าเฉลี่ยสลับแปรสัปดาห์' 1172 จุด

ดัชนี SET วันนี้หากขึ้นเหนือค่าเฉลี่ยเส้นสลับแปรสัปดาห์ที่รับ 1172 จุด จะคิดขึ้นทดสอบแนวต้าน 1185 จุด แต่หากวันนี้ SET ลดต่ำกว่ารับ 1172 จุด อาจสะสมกำลังกดทางลงสู่กรอบแนวรับ 1155-1145 จุด...

แนวรับวันนี้: 1158/1148 แนวต้านวันนี้: 1178/1185
แนวโน้มดัชนี SET ระยะกลาง: ขาขึ้น เป้าหมายระยะกลาง: 1191/1228

หมายเหตุ: (1) ระยะสั้นคือ 1-5 วันทำการ; (2) ระยะกลาง คือ 14-30 วันทำการ; (3) ระยะยาวคือมากกว่า 30 วันทำการ



ดัชนี SET ต่อกำไรต่อหุ้นประเมินสิ้นปี 2554 (Price per Earnings Ratio - PER) 14.53 เท่า
ดัชนี SET ต่อมูลค่าบัญชีต่อหุ้นประเมินสิ้นปี 2554 (Price per Book Ratio - PBR) 1.92 เท่า

หุ้นแนะนำซื้อและขายทางเทคนิคระยะสั้นไม่เกิน 5 วันทำการ

หุ้น	แนะนำ	ราคา(บาท) 19/6/55	แนวรับ	แนวต้าน	จุดตัดขาดทุน/ความเห็น
CPALL*	ซื้อ	35.25	35	37.5	-
DTAC*	ซื้อ	74.25	73.5/72.5	78	-
INTUCH	ซื้อ	59	58/57.25	62.75	-
SCCC*	ซื้อ	318	315	346	-
UMI	ซื้อ	3.2	3.16/3.1	3.42	-

หมายเหตุ: แนวรับแนวต้านคำนวณสำหรับ 1-5 วันเท่านั้น

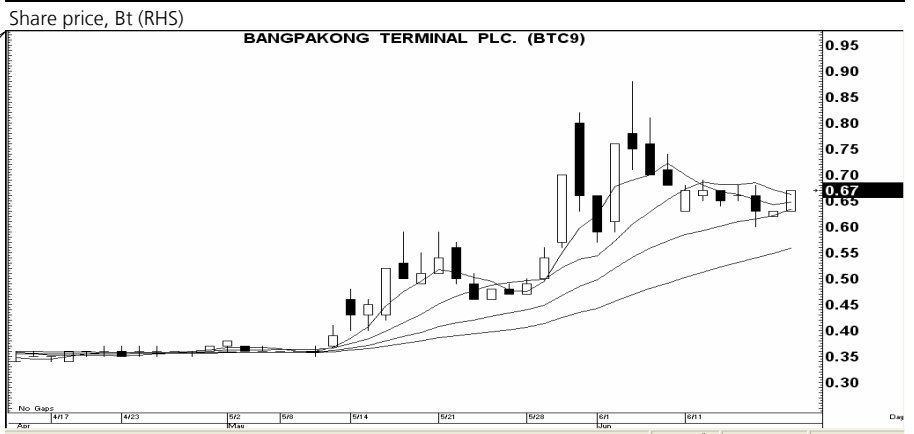
หมายเหตุ: (1) แนวโน้มดัชนี SET เป็นการวิเคราะห์เฉพาะปัจจัยกราฟ (Technical Charting) ราคาต่อกำไร (Price to Earnings Ratio-PER) ราคาต่อมูลค่าบัญชี (Price to Book Ratio-PBR) และจิตวิทยาตลาด (2) หุ้นแนะนำเทคนิคอิงตามหลักการเทคนิค (Charting) เพียงอย่างเดียว ซึ่งใช้เพื่อเก็งกำไรระยะสั้นไม่เกิน 5 วันเท่านั้น ผู้ลงทุนควรได้มีการจำกัดขาดทุน หรือขายทำกำไร โดยมีนัยการลงทุนไม่เกิน 5 วัน

แนะนำ 3 หุ้นเด่นทางเทคนิค

📞 อติศักดิ์ คำมูล
 ☎ 66.2658.8888 ต่อ 8843
 ✉ Research@kgi.co.th

BTC (0.67 บาท)
 สัญญาณ: ชี้อ
 เครื่องชี้: ดิ-กลาง
 แนะนำ: เก็งกำไรเร็ว
 ความเห็น: แรงเหวี่ยง 0.71; ให้
 ขายตัดขาดทุนหาก
 ราคาต่ำกว่า 0.65

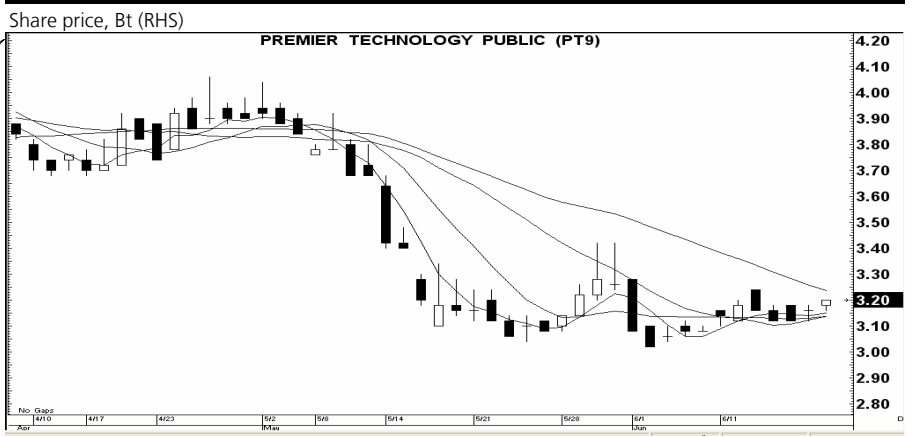
กราฟทางเทคนิคหุ้น BTC ราคาปิดเมื่อวาน 0.67 บาท



ที่มา: บิสนิวส์

PT (3.20 บาท)
 สัญญาณ: ชี้อ
 เครื่องชี้: กลาง-ดิ
 แนะนำ: เก็งกำไรเร็ว
 ความเห็น: แรงเหวี่ยง 3.32; ให้
 ขายตัดขาดทุนหาก
 ราคาต่ำกว่า 3.16

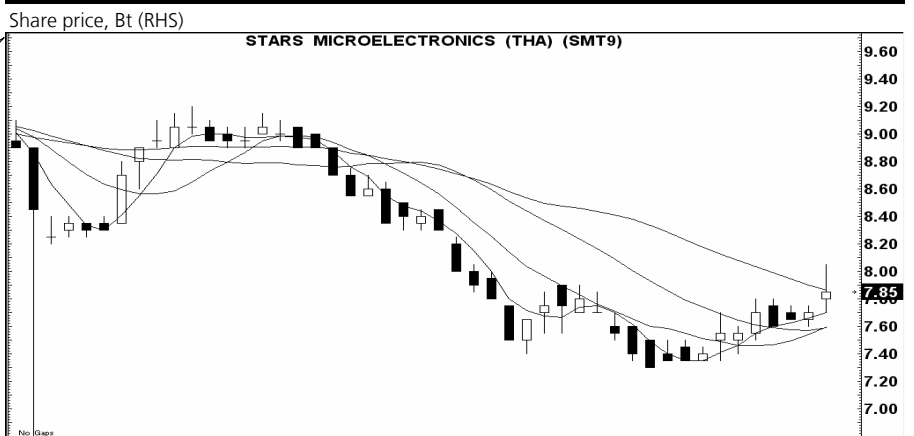
กราฟทางเทคนิคหุ้น PT ราคาปิดเมื่อวาน 3.20 บาท



ที่มา: บิสนิวส์

SMT (7.85 บาท)
 สัญญาณ: ชี้อ
 เครื่องชี้: ดิ
 แนะนำ: เก็งกำไรเร็ว
 ความเห็น: แรงเหวี่ยง 8.10; ให้
 ขายตัดขาดทุนหาก
 ราคาต่ำกว่า 7.75

กราฟทางเทคนิคหุ้น SMT ราคาปิดเมื่อวาน 7.85 บาท



ที่มา: บิสนิวส์

หมายเหตุ: หุ้นเด่นที่แนะนำนี้เป็นการคำนวณทางกราฟ (Charting) ที่แสดงกำลัง (Strength) และแรงเหวี่ยง (Momentum) ใน 1 วันหรืออย่างมากไม่เกิน 2 วัน จึงเหมาะสำหรับผู้เก็งกำไร 1-2 วันเท่านั้น ผู้เก็งกำไรพึงต้องจำกัดผลขาดทุน สำหรับผู้เก็งกำไรระยะสั้น 5 วันให้ดูรายชื่อหุ้นเทคนิคในหน้าหนึ่ง

Disclaimer

บริษัทหลักทรัพย์ เคจีไอ (ประเทศไทย) จำกัด (มหาชน) ("บริษัท") มิได้ให้การรับรองใดๆ ถึงความถูกต้องและแท้จริงของข้อมูลในเอกสารนี้ ("ข้อมูล") ดังนั้นไม่ว่าจะด้วยเหตุใดก็ตาม บริษัทไม่ขอรับผิดชอบต่อความเสียหายในรายได้ หรือผลประโยชน์ใดๆ ทั้งทางตรงและทางอ้อมที่เกิดขึ้นจากการใช้ ข้อมูล และข้อมูลนี้มิได้จัดทำขึ้นเพื่อเป็นการชักชวนหรือชี้แนะให้ซื้อขายหลักทรัพย์ใดๆ ทั้งนี้ข้อมูลถูกจัดทำขึ้นจากแหล่งข้อมูลที่เป็นปัจจุบันและ บริษัทสงวนสิทธิในการแก้ไขข้อความใดๆ ในเอกสารนี้โดยมิต้องออกคำกล่าวล่วงหน้า

รายงานเอ็นวีดีอาร์ (NVDR) ประจำวัน
มูลค่าเพิ่มขึ้นสูงสุด 20 อันดับ

ชื่อหุ้น	ราคา (บาท)	จำนวนหุ้นที่ถือ (ล้านหุ้น)		เอ็นวีดีอาร์เปลี่ยนแปลง		
		18 มิ.ย. 55	19 มิ.ย. 55	(พันหุ้น)	มูลค่า (ล้านบาท)	(%)
GJS-W2	0.14	4,933.06	4,933.06	-	-	-
SPCG-W1	13.80	280.00	280.00	-	-	-
SCB	144.00	3,394.45	3,396.61	2,157.4	309.36	0.1
ADVANC	176.50	2,975.53	2,976.77	1,237.9	217.41	0.0
KBANK	160.50	2,392.40	2,393.23	832.2	132.91	0.0
CPF	39.00	7,752.00	7,754.98	2,984.4	116.52	0.0
BBL	187.00	1,908.95	1,909.48	522.7	97.68	0.0
TCAP	29.00	1,334.16	1,335.72	1,556.8	45.31	0.1
LH	7.50	10,009.90	10,014.94	5,043.5	37.63	0.1
INTUCH	59.00	3,212.92	3,213.44	519.2	30.13	0.0
SPALI	16.40	1,723.68	1,725.29	1,606.4	26.25	0.1
CPALL	35.25	8,984.54	8,985.24	698.0	24.72	0.0
HEMRAJ	2.98	9,702.36	9,710.27	7,907.4	23.50	0.1
BCP	24.10	1,380.66	1,381.60	944.3	22.57	0.1
STEC	13.60	1,188.32	1,189.77	1,447.3	19.71	0.1
PTTGC	58.50	4,509.91	4,510.24	332.0	19.34	0.0
PTT	335.00	2,859.51	2,859.57	51.5	17.13	0.0
ESSO	10.70	3,463.30	3,464.95	1,651.0	17.11	0.0
MINT	13.30	3,622.10	3,623.01	916.3	12.09	0.0
EGCO	110.00	527.18	527.28	96.8	10.69	0.0

ที่มา: ตลาดหลักทรัพย์ฯ และ เคจี ไอ (ประเทศไทย)

หมายเหตุ: ข้อมูลผลของการสะสมอาจ มีการเปลี่ยนแปลงได้ภายหลังการปรับปรุงโดยตลาดหลักทรัพย์ฯ

มูลค่าลดลงสูงสุด 20 อันดับ

ชื่อหุ้น	ราคา (บาท)	จำนวนหุ้นที่ถือ (ล้านหุ้น)		เอ็นวีดีอาร์เปลี่ยนแปลง		
		18 มิ.ย. 55	19 มิ.ย. 55	(พันหุ้น)	มูลค่า (ล้านบาท)	(%)
TOP	60.25	2,041.70	2,036.26	(5,439.3)	(324.20)	(0.3)
BAY	28.25	6,071.27	6,060.92	(10,344.7)	(293.05)	(0.2)
SCC	329.00	1,197.74	1,197.11	(631.9)	(206.52)	(0.1)
SMM	2.94	254.99	239.59	(15,397.9)	(45.45)	(6.0)
DTAC	74.25	2,361.88	2,361.47	(417.2)	(30.93)	(0.0)
TMB	1.55	43,517.24	43,499.25	(17,995.2)	(28.08)	(0.0)
PTTEP	173.50	3,320.17	3,320.00	(162.9)	(27.90)	(0.0)
JAS	3.16	7,239.16	7,232.77	(6,381.7)	(19.97)	(0.1)
ROBINS	60.25	1,110.53	1,110.25	(284.5)	(17.20)	(0.0)
KH	9.05	1,992.46	1,990.85	(1,607.8)	(14.46)	(0.1)
HMPRO	12.40	5,863.95	5,862.85	(1,104.6)	(13.56)	(0.0)
IVL	29.75	4,812.13	4,811.73	(399.3)	(11.81)	(0.0)
BIGC	218.00	825.41	825.37	(37.9)	(8.24)	(0.0)
TUF	68.25	1,148.10	1,147.99	(105.4)	(7.14)	(0.0)
GLOW	61.00	1,463.88	1,463.79	(96.3)	(5.85)	(0.0)
CENTEL	12.40	1,350.07	1,349.66	(407.1)	(5.00)	(0.0)
QH	1.58	9,170.38	9,167.56	(2,817.7)	(4.43)	(0.0)
LPN	16.40	1,480.94	1,480.71	(221.8)	(3.64)	(0.0)
OISHI	121.50	187.46	187.43	(29.5)	(3.58)	(0.0)
BEC	50.75	2,001.54	2,001.47	(69.6)	(3.48)	(0.0)

รายงานหุ้นที่ถูกสั่งห้ามจำหน่าย (Silent Period) (เรียงตามวันที่สิ้นสุด)

ชื่อหุ้น	ระยะเวลาห้ามจำหน่าย		จำนวนหุ้น (ล้านหุ้น)	ร้อยละของทุนชำระแล้ว	ทุนชำระแล้ว (ล้านบาท)	จำนวนหุ้นห้ามจำหน่ายคงเหลือ (ล้านหุ้น)				วันแรกในแต่ละช่วงที่สามารถจำหน่ายหุ้นได้				จำนวนหุ้นที่พ้นการห้ามจำหน่ายแต่ละช่วง (ล้านหุ้น)			
	วันเริ่มต้น	วันสิ้นสุด				6M	12M	18M	24M	6M	12M	18M	24M	6M	12M	18M	24M
VTE	9 มี.ค. 54	8 มี.ค. 55	44.00	55.00	80.00	44.00	33.00	Free	Free	8 ก.ย. 54	8 มี.ค. 55	8 ก.ย. 55	8 มี.ค. 56	11.00	33.00	-	-
LHBANK	10 พ.ค. 54	9 พ.ค. 55	6,254.12	54.52	11,472.10	6,254.12	4,690.59	Free	Free	9 พ.ย. 54	9 พ.ค. 55	9 พ.ย. 55	9 พ.ค. 56	1,563.53	4,690.59	-	-
UIC	3 มิ.ย. 54	2 มิ.ย. 55	71.50	55.00	130.00	71.50	53.63	Free	Free	2 ธ.ค. 54	2 มิ.ย. 55	2 ธ.ค. 55	2 มิ.ย. 56	17.88	53.63	-	-
COLOR	14 มิ.ย. 54	13 มิ.ย. 55	79.89	55.00	145.25	79.89	59.92	Free	Free	13 ธ.ค. 54	13 มิ.ย. 55	13 ธ.ค. 55	13 มิ.ย. 56	19.97	59.92	-	-
QTC	28 ก.ค. 54	27 ก.ค. 55	110.00	55.00	200.00	110.00	82.50	Free	Free	27 ม.ค. 55	27 ก.ค. 55	27 ม.ค. 56	27 ก.ค. 56	27.50	82.50	-	-
APCS	29 ก.ย. 54	28 ก.ย. 55	165.00	55.00	300.00	165.00	123.75	Free	Free	28 มี.ค. 55	28 ก.ย. 55	28 มี.ค. 56	28 ก.ย. 56	41.25	123.75	-	-
APCO	4 พ.ย. 54	3 พ.ย. 55	110.00	55.00	200.00	110.00	82.50	Free	Free	3 พ.ค. 55	3 พ.ย. 55	3 พ.ค. 56	3 พ.ย. 56	27.50	82.50	-	-
KBS	27 พ.ค. 54	26 พ.ย. 55	275.00	55.00	500.00	275.00	206.25	Free	Free	26 พ.ย. 54	26 พ.ค. 55	26 พ.ย. 55	26 พ.ค. 56	68.75	206.25	-	-
HYDRO	15 ธ.ค. 54	14 ธ.ค. 55	71.50	55.00	130.00	71.50	53.63	Free	Free	14 มิ.ย. 55	14 ธ.ค. 55	14 มิ.ย. 56	14 ธ.ค. 56	17.88	53.63	-	-
CHOW	21 ธ.ค. 54	20 ธ.ค. 55	440.00	55.00	800.00	440.00	330.00	Free	Free	20 มิ.ย. 55	20 ธ.ค. 55	20 มิ.ย. 56	20 ธ.ค. 56	110.00	330.00	-	-

ที่มา: ตลาดหลักทรัพย์ฯ และ เคจี ไอ (ประเทศไทย)

หมายเหตุ: BMCL มีหุ้นที่ถูกสั่งห้ามจำหน่ายคงเหลือในช่วง 30M =3,107.0 ล้านหุ้น, 36M=1,553.5 ล้านหุ้น และหลังจาก 36M=Free

Disclaimer

บริษัทหลักทรัพย์ เคจีไอ (ประเทศไทย) จำกัด (มหาชน) (“บริษัท”) มิได้ให้การรับรองใดๆ ถึงความถูกต้องและแท้จริงของข้อมูลในเอกสารนี้ (“ข้อมูล”) ดังนั้นไม่ว่าจะด้วยเหตุใดก็ตาม บริษัทไม่ขอรับผิดชอบต่อความเสียหายในรายได้ หรือผลประโยชน์ใดๆ ทั้งทางตรงและทางอ้อมที่เกิดขึ้นจากการใช้ ข้อมูล และข้อมูลนี้มิได้จัดทำขึ้นเพื่อเป็นการชักชวนหรือชี้แนะให้ซื้อขายหลักทรัพย์ใดๆ ทั้งนี้ข้อมูลถูกจัดทำขึ้นจากแหล่งข้อมูลที่เป็นปัจจุบันและ บริษัทสงวนสิทธิในการแก้ไขข้อความใดๆ ในเอกสารนี้โดยมิต้องออกคำกล่าวล่วงหน้า

รายงานการเปลี่ยนแปลงการถือครองหลักทรัพย์ของผู้บริหาร (Change of Management Holdings)

ชื่อบริษัท	ชื่อผู้บริหาร	ความสัมพันธ์*	ประเภท	จำนวน (หุ้น)				ราคา (บาท)
				ซื้อ	ขาย	รับโอน	โอนออก	
BAT-3K	วีรจวรรณ ขอไพฑูลย์	ผู้จัดทำ	หุ้นสามัญ	26,000				74.75
BLAND	อนันต์ กาญจนพาสน์	ผู้จัดทำ	หุ้นสามัญ	2,000,000				0.68
	อัษฎ์คุณ ศรีสัตยพนธ์	ผู้จัดทำ	หุ้นสามัญ	100,000				0.67
	อัษฎ์คุณ ศรีสัตยพนธ์	ผู้จัดทำ	หุ้นสามัญ		100,000			0.68
	อนันต์ กาญจนพาสน์	ผู้จัดทำ	หุ้นสามัญ	40,000				0.69
EMC	ชนะชัย สีนะบรรจง	ผู้จัดทำ	หุ้นสามัญ	560,600				1.54
IFEC	สมนึก ไหลเวชพิทยา	ผู้จัดทำ	หุ้นสามัญ	200,000				2.03
JCT	พงศัรติณ์ อรุณวัฒนาพร	ผู้จัดทำ	หุ้นสามัญ	208,100				55.00
PTT	สรากร กุลธรรม	ผู้จัดทำ	หุ้นสามัญ			1,000		331.00
QLT	วิมล แซ่ฟุ้ง	ผู้จัดทำ	หุ้นสามัญ			15,000		7.35
RML	กิตติ ตั้งศรีวงศ์	ผู้จัดทำ	หุ้นสามัญ	353,600				1.52
	กิตติ ตั้งศรีวงศ์	ผู้จัดทำ	หุ้นสามัญ	41				1.50
	กิตติ ตั้งศรีวงศ์	ผู้จัดทำ	ใบสำคัญฯ	2,000,000				0.33
SIRI	เศรษฐา ทวีสิน	ผู้จัดทำ	หุ้นสามัญ	11,433,800				2.16
	มนเียร สร้อยสุวรรณ	ผู้จัดทำ	หุ้นสามัญ			746,100		2.16
SIS	ธนา ธนะแพสย์	ผู้จัดทำ	หุ้นสามัญ			25,000		9.15
SPORT	วิไลภรณ์ ไหลทอง	ผู้จัดทำ	หุ้นสามัญ	75,100				2.78
SUSCO	มงคล สิมะโรจน์	ผู้จัดทำ	หุ้นสามัญ	2,500,000				1.69
WORK	ประภาส ชลศรานนท์	ผู้จัดทำ	หุ้นสามัญ	187,800				27.89
	ประภาส ชลศรานนท์	ผู้จัดทำ	หุ้นสามัญ	300				27.00
		สัมพันธ์ *	หลักทรัพย์					

ที่มา: เว็บไซต์ ก.ล.ด.

หมายเหตุ: * กรณีที่บริษัทมีผู้บริหารเป็นคู่สมรสกัน ถ้ามีการซื้อขายหลักทรัพย์ คู่สมรสทั้ง 2 คน จะมีหน้าที่ต้องรายงาน ซึ่งจะทำให้เกิดการแสดงรายการซ้ำซ้อนกัน เช่น นาย A และนาง B เป็นคู่สมรสกันและเป็นผู้บริหารของ บมจ. AB ทั้งคู่ ถ้านาย A ซื้อหุ้น AB 1 รายการ การแสดงข้อมูลจะเป็น 2 รายการดังนี้ รายการที่ 1 นาย A ผู้จัดทำ ซื้อหุ้น รายการที่ 2 นาง B คู่สมรส ซื้อหุ้น จึงขอให้ข้อมูลด้วยความระมัดระวัง

Disclaimer

บริษัทหลักทรัพย์ เคจีไอ (ประเทศไทย) จำกัด (มหาชน) ("บริษัท") มิได้ให้การรับรองใดๆ ถึงความถูกต้องและแท้จริงของข้อมูลในเอกสารนี้ ("ข้อมูล") ดังนั้นไม่ว่าจะด้วยเหตุใดก็ตาม บริษัทไม่ขอรับผิดชอบต่อความเสียหายในรายได้ หรือผลประโยชน์ใดๆ ทั้งทางตรงและทางอ้อมที่เกิดขึ้นจากการใช้ ข้อมูล และข้อมูลนี้มิได้จัดทำขึ้นเพื่อการชักชวนหรือชี้แนะให้ซื้อขายหลักทรัพย์ใดๆ ทั้งนี้ข้อมูลถูกจัดทำขึ้นจากแหล่งข้อมูลที่เป็นปัจจุบันและ บริษัทสงวนสิทธิในการแก้ไขข้อความใดๆในเอกสารนี้โดยมิต้องออกคำกล่าวล่วงหน้า

ปฏิทินหุ้น

จันทร์	อังคาร	พุธ	พฤหัสบดี	ศุกร์
18 มิ.ย. 55	19 มิ.ย. 55	20 มิ.ย. 55	21 มิ.ย. 55	22 มิ.ย. 55
เพิ่มทุน HMPRO เข้าเทรด 27,726,417 หุ้น	HK เข้าเทรด SET วันแรก	THAI13CC เข้าเทรด SET วันแรก เพิ่มทุน APX เข้าเทรด 529,076,596 หุ้น เพิ่มทุน TIES เข้าเทรด 6 หุ้น	PICO XD @ 0.10 บาท PICO-P1 XD @ 0.10 บาท จ่าย 6 ก.ค. 55 M-AAA XD @ 0.194 บาท จ่าย 10 ก.ค. 55 KBAN13PC เข้าเทรด SET วันแรก	MALEE เปลี่ยนพาร์ จาก 10 เป็น 2 บาท
25 มิ.ย. 55	26 มิ.ย. 55	27 มิ.ย. 55	28 มิ.ย. 55	29 มิ.ย. 55
	BLISS-W1 ขึ้น SP เพื่อใช้สิทธิครั้งสุดท้าย ตั้งแต่ 26 มิ.ย. - 17 ก.ค. 55 ADVA42CB ขึ้น SP เพื่อใช้สิทธิครั้งสุดท้าย AOT42CB ขึ้น SP เพื่อใช้สิทธิครั้งสุดท้าย BAY42CC ขึ้น SP เพื่อใช้สิทธิครั้งสุดท้าย BCP42CB ขึ้น SP เพื่อใช้สิทธิครั้งสุดท้าย BCP42PA ขึ้น SP เพื่อใช้สิทธิครั้งสุดท้าย CPAL42CC ขึ้น SP เพื่อใช้สิทธิครั้งสุดท้าย DTAC42CB ขึ้น SP เพื่อใช้สิทธิครั้งสุดท้าย HMPR42CA ขึ้น SP เพื่อใช้สิทธิครั้งสุดท้าย IVL42CC ขึ้น SP เพื่อใช้สิทธิครั้งสุดท้าย IVL42PA ขึ้น SP เพื่อใช้สิทธิครั้งสุดท้าย PS42CA ขึ้น SP เพื่อใช้สิทธิครั้งสุดท้าย SCC42CC ขึ้น SP เพื่อใช้สิทธิครั้งสุดท้าย TCAP42CB ขึ้น SP เพื่อใช้สิทธิครั้งสุดท้าย TOP42CC ขึ้น SP เพื่อใช้สิทธิครั้งสุดท้าย ตั้งแต่ 26 - 29 มิ.ย. 55 TIF1 XD @ 0.135 บาท จ่าย 13 ก.ค. 55 BTS XD @ 0.02001 - 0.02410 บาท แจ้งเงินปันผลต่อหุ้นที่แน่นอน 25 มิ.ย. 55 จ่าย 9 ส.ค. 55	TDEX XD @ 0.20 บาท จ่าย 17 ก.ค. 55	BANP08CB ขึ้น SP เพื่อใช้สิทธิครั้งสุดท้าย BANP08PA ขึ้น SP เพื่อใช้สิทธิครั้งสุดท้าย DTAC08CC ขึ้น SP เพื่อใช้สิทธิครั้งสุดท้าย ตั้งแต่ 28 มิ.ย. - 3 ก.ค. 55	STANLY XD @ 3.0 บาท จ่าย 24 ก.ค. 55 AOT08CA ขึ้น SP เพื่อใช้สิทธิครั้งสุดท้าย KBAN08CB ขึ้น SP เพื่อใช้สิทธิครั้งสุดท้าย ตั้งแต่ 29 มิ.ย. - 4 ก.ค. 55
2 ก.ค. 55	3 ก.ค. 55	4 ก.ค. 55	5 ก.ค. 55	6 ก.ค. 55
BGH08CA ขึ้น SP เพื่อใช้สิทธิครั้งสุดท้าย CPN08CA ขึ้น SP เพื่อใช้สิทธิครั้งสุดท้าย HMPR08CA ขึ้น SP เพื่อใช้สิทธิครั้งสุดท้าย ตั้งแต่ 2 - 5 ก.ค. 55			NIPPON XD @ 0.5 บาท NIPPON XD @ 2:1 หุ้น จ่าย 27 ก.ค. 55	
9 ก.ค. 55	10 ก.ค. 55	11 ก.ค. 55	12 ก.ค. 55	13 ก.ค. 55
16 ก.ค. 55	17 ก.ค. 55	18 ก.ค. 55	19 ก.ค. 55	20 ก.ค. 55
23 ก.ค. 55	24 ก.ค. 55	25 ก.ค. 55	26 ก.ค. 55	27 ก.ค. 55
			RICH XR 1:2 @ 0.50 บาท	
30 ก.ค. 55	31 ก.ค. 55	1 ส.ค. 55	2 ส.ค. 55	3 ส.ค. 55
		KYE XD @ 15.82 บาท จ่าย 23 ส.ค. 55	วันอาสาฬหบูชา	PTL XD @ 0.17 บาท จ่าย 23 ส.ค. 55 TIW XD @ 4.63 บาท จ่าย 24 ส.ค. 55
6 ส.ค. 55	7 ส.ค. 55	8 ส.ค. 55	9 ส.ค. 55	10 ส.ค. 55
13 ส.ค. 55	14 ส.ค. 55	15 ส.ค. 55	16 ส.ค. 55	17 ส.ค. 55
ชุดเซย์วันเฉลิมพระชนมพรรษา สมเด็จพระนางเจ้าฯ พระบรมราชินีนาถ				

ที่มา : ตลาดหลักทรัพย์ฯ

ประจำวันที่ 20 มิ.ย. 55

หมายเหตุ :

IPO : หุ้นเข้าใหม่

XD : ผู้ซื้อหลักทรัพย์ไม่ได้สิทธิรับเงินปันผล

XE : วันปิดสมุดทะเบียนผู้ถือใบสำคัญแสดงสิทธิ เพื่อการใช้สิทธิแปลงสภาพก่อนกำหนด

XR : ผู้ซื้อหลักทรัพย์ไม่ได้สิทธิจองซื้อหุ้นออกใหม่

XT : ผู้ซื้อหลักทรัพย์ไม่ได้สิทธิรับใบสำคัญแสดงสิทธิในการซื้อหุ้นเพิ่มทุนที่โอนสิทธิได้

XW : ผู้ซื้อหลักทรัพย์ไม่ได้สิทธิรับใบสำคัญแสดงสิทธิที่จะซื้อหลักทรัพย์

Disclaimer

บริษัทหลักทรัพย์ เคจีไอ (ประเทศไทย) จำกัด (มหาชน) (“บริษัท”) มิได้ให้การรับรองใดๆ ถึงความถูกต้องและแท้จริงของข้อมูลในเอกสารนี้ (“ข้อมูล”) ดังนั้นไม่ว่าจะด้วยเหตุใดก็ตาม บริษัทไม่ขอรับผิดชอบต่อความเสียหายในรายได้ หรือผลประโยชน์ใดๆ ทั้งทางตรงและทางอ้อมที่เกิดขึ้นจากการใช้ ข้อมูล และข้อมูลนี้มิได้จัดทำขึ้นเพื่อเป็นการชักจูงหรือชี้แนะให้ซื้อขายหลักทรัพย์ใดๆ ทั้งนี้ข้อมูลถูกจัดทำขึ้นจากแหล่งข้อมูลที่เป็นปัจจุบันและ บริษัทสงวนสิทธิในการแก้ไขข้อความใดๆ ในเอกสารนี้โดยมิต้องบอกกล่าวล่วงหน้า

รายงานผลสำรวจการกำกับดูแลกิจการบริษัทจดทะเบียน (CG Report)

ลำดับ	ชื่อบริษัท	ราคาปิด (บาท)	ชื่อย่อ	จำนวนตราสัญลักษณ์	ลำดับ	ชื่อบริษัท	ราคาปิด (บาท)	ชื่อย่อ	จำนวนตราสัญลักษณ์
1	บริษัท แอดวานซ์ อินโฟร์ เซอร์วิส จำกัด (มหาชน)	176.50	ADVANC	▲▲▲▲▲	38	บริษัท อสมท จำกัด (มหาชน)	27.75	MCOT	▲▲▲▲▲
2	บริษัท เอเชีย กรีน เอนเนจี้ จำกัด (มหาชน)	3.10	AGE	▲▲▲▲	39	บริษัท เอ็ม.ซี.เอส.สตี้ล จำกัด (มหาชน)	6.65	MCS	▲▲▲▲
3	บริษัท อาบีโก โอเทค จำกัด (มหาชน)	14.00	AH	▲▲▲▲	40	บริษัท โมเดิร์นฟอรั่มกรุ๊ป จำกัด (มหาชน)	6.15	MODERN	N/R
4	บริษัท อมตะ คอร์ปอเรชั่น จำกัด (มหาชน)	15.80	AMATA	▲▲▲▲	41	บริษัท พญาบุรุษ โฮลดิ้ง จำกัด (มหาชน)	15.10	PS	▲▲▲▲▲
5	บริษัท ท่าอากาศยานไทย จำกัด (มหาชน)	57.25	AOT	▲▲▲▲▲	42	บริษัท พีซีเอส ซิปป์ จำกัด (มหาชน)	14.40	PSL	▲▲▲▲▲
6	บริษัท เอเชียโทรคอมมิวนิเคชัน จำกัด (มหาชน)	7.10	AP	▲▲▲▲	43	บริษัท ปตท. จำกัด (มหาชน)	335.00	PTT	▲▲▲▲▲
7	บริษัท บ้านปู จำกัด (มหาชน)	468.00	BANPU	▲▲▲▲▲	44	บริษัท ปตท.สำรวจและผลิตปิโตรเลียม จำกัด (มหาชน)	173.50	PTTEP	▲▲▲▲▲
8	ธนาคารกรุงศรีอยุธยา จำกัด (มหาชน)	28.25	BAY	▲▲▲▲▲	45	บริษัท พีทีที โกลบอล เคมิคอล จำกัด (มหาชน)	58.50	PTTGC	N/R
9	ธนาคารกรุงเทพ จำกัด (มหาชน)	187.00	BBL	▲▲▲▲▲	46	บริษัท ควอลิตี้เฮาส์ จำกัด (มหาชน)	1.58	QH	▲▲▲▲▲
10	บริษัท บางจากปิโตรเลียม จำกัด (มหาชน)	24.10	BCP	▲▲▲▲▲	47	บริษัท อาร์ ซี แอจ จำกัด (มหาชน)	7.10	RCL	▲▲▲▲
11	บริษัท บีอีซี เวิลด์ จำกัด (มหาชน)	50.75	BEC	▲▲▲▲	48	บริษัท ห้างสรรพสินค้าโรบินสัน จำกัด (มหาชน)	60.25	ROBINS	▲▲▲▲▲
12	บริษัท ทางด่วนกรุงเทพ จำกัด (มหาชน)	23.40	BECL	▲▲▲▲	49	บริษัท สวนอุตสาหกรรมโรจนะ จำกัด (มหาชน)	8.30	ROJNA	▲▲▲▲
13	บริษัท กรุงเทพดุสิตเวชการ จำกัด (มหาชน)	91.50	BGH	N/R	50	บริษัท สาขาสถาบันการแพทย์ จำกัด (มหาชน)	6.20	SALEE	N/R
14	บริษัท บีทีเอส กรุ๊ป โฮลดิ้ง จำกัด (มหาชน)	218.00	BIGC	▲▲▲▲	51	บริษัท สมบูรณ์ แอ็ดวานซ์ เทคโนโลยี จำกัด (มหาชน)	27.50	SAT	▲▲▲▲▲
15	บริษัท บีทีเอส กรุ๊ป โฮลดิ้ง จำกัด (มหาชน)	0.80	BTS	▲▲▲▲	52	ธนาคารไทยพาณิชย์ จำกัด (มหาชน)	144.00	SCB	▲▲▲▲▲
16	บริษัท เซาท์ สตีล อินดัสทรี จำกัด (มหาชน)	2.14	CHOW	N/R	53	บริษัท ปูนซิเมนต์ไทย จำกัด (มหาชน)	329.00	SCC	▲▲▲▲▲
17	บริษัท ช.การช่าง จำกัด (มหาชน)	7.05	CK	▲▲▲▲	54	บริษัท แสนสิริ จำกัด (มหาชน)	2.18	SIRI	▲▲▲▲
18	บริษัท ซีพี ออลล์ จำกัด (มหาชน)	35.25	CPALL	▲▲▲▲	55	บริษัท สุภาลัย จำกัด (มหาชน)	16.40	SPALI	▲▲▲▲
19	บริษัท เซ็นทรัลพัฒนา จำกัด (มหาชน)	46.00	CPN	▲▲▲▲	56	บริษัท ศรีตรังแอโกรอินดัสทรี จำกัด (มหาชน)	15.20	STA	▲▲▲▲
20	บริษัท โนนาสตีเซรามิก จำกัด (มหาชน)	52.50	DCC	▲▲▲▲	57	บริษัท ไทยสแตนเลย์การไฟฟ้า จำกัด (มหาชน)	196.00	STANLY	▲▲▲▲
21	บริษัท กระเบื้องหลังคาตราเพชร จำกัด (มหาชน)	6.35	DRT	▲▲▲▲	58	บริษัท ซีโน-ไทย เอ็นจิเนียริ่งแอนด์คอนสตรัคชั่น จำกัด (มหาชน)	13.60	STEC	▲▲▲▲
22	บริษัท โทเทิล แอ็คเซ็ส คอมมูนิเคชั่น จำกัด (มหาชน)	74.25	DTAC	▲▲▲▲	59	บริษัท ทีบีทีแอสฟัลท์ จำกัด (มหาชน)	40.75	TASCO	▲▲▲▲
23	บริษัท จัดการและพัฒนาทรัพยากรน้ำภาคตะวันออก จำกัด (มหาชน)	11.00	EASTW	▲▲▲▲	60	บริษัท การบินไทย จำกัด (มหาชน)	22.30	THAI	▲▲▲▲
24	บริษัท ผลิตไฟฟ้า จำกัด (มหาชน)	110.00	EGCO	▲▲▲▲	61	บริษัท ไทคอน อินดัสทรีแอนด์คอนเน็คชั่น จำกัด (มหาชน)	13.50	TICON	▲▲▲▲
25	บริษัท เหมราชพัฒนาที่ดิน จำกัด (มหาชน)	2.98	HEMRAJ	▲▲▲▲	62	บริษัท คำเหล็กไทย จำกัด (มหาชน)	5.55	TMT	▲▲▲▲
26	บริษัท โฮม โปรดักส์ เซ็นเตอร์ จำกัด (มหาชน)	12.40	HMPRO	▲▲▲▲	63	บริษัท ไทย เอ็น ดี ที จำกัด (มหาชน)	4.82	TNDT	N/R
27	บริษัท อินเทอร์เน็ต จำกัด (มหาชน)	7.00	IHL	N/R	64	บริษัท ไทยออยล์ จำกัด (มหาชน)	60.25	TOP	▲▲▲▲▲
28	บริษัท อินเทอร์เน็ต จำกัด (มหาชน)	59.00	INTUCH	▲▲▲▲	65	บริษัท พลาสติก และทึบห่อไทย จำกัด (มหาชน)	9.75	TPAC	▲▲▲▲
29	บริษัท ไออาร์พีซี จำกัด (มหาชน)	3.88	IRPC	▲▲▲▲	66	บริษัท ดิวไทย จำกัด (มหาชน)	5.60	TRT	▲▲▲▲
30	บริษัท อินโดรามา เวนเจอร์ส จำกัด (มหาชน)	29.75	IVL	▲▲▲▲	67	บริษัท ทู คอร์ปอเรชั่น จำกัด (มหาชน)	3.64	TRUE	▲▲▲▲
31	ธนาคารกรุงไทย จำกัด (มหาชน)	160.50	KBANK	▲▲▲▲	68	บริษัท ไทยสตีลเคเบิล จำกัด (มหาชน)	10.70	TSC	▲▲▲▲
32	บริษัท น้ำตาลขอนแก่น จำกัด (มหาชน)	12.70	KSL	▲▲▲▲	69	บริษัท ทาชา สตีล (ประเทศไทย) จำกัด (มหาชน)	0.78	TSTH	▲▲▲▲
33	ธนาคารกรุงไทย จำกัด (มหาชน)	15.60	KTB	▲▲▲▲	70	บริษัท ไทโรนไทย เอเยนซีซีเอส จำกัด (มหาชน)	17.00	TTA	▲▲▲▲
34	บริษัท แลนด์แอนด์เฮาส์ จำกัด (มหาชน)	7.50	LH	▲▲▲▲	71	บริษัท น้ำประปาไทย จำกัด (มหาชน)	6.65	TTW	▲▲▲▲
35	บริษัท แอล.พี.เอ็น.ดีเวลลอปเม้นท์ จำกัด (มหาชน)	16.40	LPN	▲▲▲▲	72	บริษัท นวัตกรรมไทย จำกัด (มหาชน)	20.40	TVO	▲▲▲▲
36	บริษัท เมเจอร์ ซินีเพล็กซ์ กรุ๊ป จำกัด (มหาชน)	17.80	MAJOR	▲▲▲▲	73	บริษัท ยูนิเมค เอเชีย จำกัด (มหาชน)	3.10	UEC	▲▲▲▲
37	บริษัท สยามแม็คโคร จำกัด (มหาชน)	353.00	MAKRO	▲▲▲▲	74	บริษัท วนชัย กรุ๊ป จำกัด (มหาชน)	3.88	VNG	▲▲▲▲

ที่มา: www.thai-iod.com

หมายเหตุ

Cooperate Governance Report (CGR) เป็นการวัดทำร่วมกันระหว่างสำนักงาน ก.ล.ต. ตลาดหลักทรัพย์แห่งประเทศไทย และ สมาคมส่งเสริมสถาบันกรรมการบริษัทไทย (Thai IOD)

โดยใช้จำนวนตราสัญลักษณ์ของคณะกรรมการบริษัทแห่งชาติแสดงระดับคะแนนในแต่ละกลุ่ม และจะทำการเผยแพร่รายชื่อเฉพาะบริษัทที่ได้คะแนนอยู่ในระดับ "ดี (Good)" ขึ้นไป

ความหมายของจำนวนตราสัญลักษณ์

ดีเลิศ (Excellent)

ดีมาก (Very Good)

ดี (Good)

N/R

ไม่ปรากฏชื่อในรายงาน CGR

Disclaimer

บริษัทหลักทรัพย์ เคจีไอ (ประเทศไทย) จำกัด (มหาชน) ("บริษัท") มิได้ให้การรับรองใดๆ ถึงความถูกต้องและแท้จริงของข้อมูลในเอกสารนี้ ("ข้อมูล") ดังนั้นไม่ว่าจะด้วยเหตุใดก็ตาม บริษัทไม่ขอรับผิดชอบความเสียหายในรายได้ หรือผลประโยชน์ใดๆ ทั้งทางตรงและทางอ้อมที่เกิดขึ้นจากการใช้ ข้อมูล และข้อมูลนี้มิได้จัดทำขึ้นเพื่อการชักชวนหรือชี้แนะให้ซื้อขายหลักทรัพย์ใดๆ ทั้งนี้ข้อมูลถูกจัดทำขึ้นจากแหล่งข้อมูลที่เป็นปัจจุบันและ บริษัทสงวนสิทธิในการแก้ไขข้อความใดๆ ในเอกสารนี้โดยมิต้องบอกกล่าวล่วงหน้า