



Strategist Team Maybank KimEng

Mayuree Chowvikran, CISA  
Head of Research  
Strategist / Analyst  
662-6586300 x 1440

Padon Vannarat  
Equity Analyst  
662-6586300 x 1450

Nathabol Nandavivadhana  
Assistant Analyst  
662-6586300 x 1531

Rinrada Lianghathaitam  
Assistant Analyst  
662-6586300 x 1530

Twitter Channel  
<http://twitter.com/YipNgenYipTong>

กลยุทธ์วันนี้

QE#3?

**ประเด็นสำคัญวันนี้** ตลาดหุ้นไทยวานนี้แกว่งตัวในกรอบแคบ 1160+/- ระหว่างช่วงโมงการซื้อขาย จนเกิดแรงเก็งกำไรในช่วงท้ายตลาดผลักดันให้ SET INDEX ปิดบวก 9.68 จุด ทะลุ 1170 จุดมา อยู่ที่ 1173.09 จุด ด้วยมูลค่าการซื้อขายเพียง 19,430 ล้านบาท

นักลงทุนต่างชาติยังขายสุทธิเป็นวันที่ 7 เร่งขึ้นเป็น 1,037 ล้านบาท แต่กลับ Long สุทธิใน SET50 Futures 903 สัญญา และซื้อสุทธิในตลาดตราสารหนี้เป็นวันที่ 15 สูงถึง 12,767 ล้านบาท

ภาพ SET INDEX วันนี้คาดว่าจะไต่ระดับขึ้นทดสอบแนว 1180 จุดหรือสูงกว่า เพื่อตอบรับเชิงบวกต่อการจัดตั้งรัฐบาลผสมของกรีซ ภายใต้การนำพรรค New Democracy ได้สำเร็จ และ Troika เตรียมเจรจากับรัฐบาลกรีซในการปรับเงื่อนไขเงินช่วยเหลือ อีกทั้งแรงเก็งกำไรต่อการประชุมเฟดในคืนนี้ อาจเห็นการส่งสัญญาณผ่อนคลายนโยบายการเงินเพิ่มเติม หลังสิ้นสุดโครงการ Operation Twist ในสิ้นเดือนนี้

ขณะที่ประเด็นในอียูยังคงต้องติดตาม การประชุมในปลายสัปดาห์นี้ ต่อแนวทางการแก้ไขปัญหาวิกฤติหนี้ และระบบสถาบันการเงิน โดยเฉพาะในสเปนที่มีภาวะสุ่มเสี่ยง

ดังนั้นในภาพรวม MBKET แนะนำให้ "ขายทำกำไร" ราว 10% ของพอร์ตที่บริเวณ 1180+/- และถือพอร์ตส่วนที่เหลือ 55% และเงินสด 45%

ปัจจัยสำคัญวันนี้: การประชุมเฟด / การจัดตั้งรัฐบาลกรีซ

**กลยุทธ์การลงทุนวันนี้:** MBKET แนะนำ "ขายทำกำไร 10% ของพอร์ตบริเวณ 1180+/-" และ "ซื้อ" SPCG

**กลยุทธ์ทางเลือกว่าวันนี้:** MBKET แนะนำ "พอร์ตว่างมีจังหวะ Trading โดยเน้นเปิด Long ช่วงย่อเท่านั้น ไม่ไล่ราคา" Stop loss <800 จุด หลุด ปิด Long เปิด Short แทน

Portfolio	HOLD: VNT/ KSL/ TTCL/CPF/ AP/ PS/ SMIT/UMI/ SAT / AMATA/ TUF/ TVO/MAJOR/ BAY/ TCAP/ CPN/ BWG/ QH/ KK/ PTTGC/ BANPU/ PTT/ IVL Buy: SPCG
-----------	---

Technical View	แนวรับ 1160-1165 จุด และ 1145 จุด แนวต้าน 1189 จุด แนวรับเป็นจุดขายจำกัดความเสี่ยง หากไม่หลุดยังสามารถถือครองเพื่อหวังการดีดตัวไปที่เป้าหมาย
----------------	--

# CONTENT

Inside Yip Ngen Yip Tong		Page
1	Investment strategy	3
2	Fund flow analysis	5
3	NVDR Trading Data by Stock	7
4	Economic Issues by region	8
5	Interest Rate & CDS Movement	10
6	Securities – Commodities – Forex Movement	14
7	Economic calendar	16
8	Management Transactions	17
10	News Update & Analyst Quick Comments	17
11	Stock Calendar	19

# Action and Stock of the Day

SET INDEX วานนี้ทะลุแนว 1170 จุด ด้วยแรงเก็งกำไรช่วงท้ายตลาด

SET+MAI	Last	Prior	YTD
Institute	-48.36	1,239.67	-33,147.12
Prop	1,291.81	-560.94	-660.93
Foreigner	-1,035.61	-865.86	61,260.17
Retail	-207.84	187.13	-26,704.43

คาด SET INDEX วันนี้อยู่ที่แนวด้านสำคัญ 1180 จุด จากการเก็งกำไรต่อเฟดในคืนนี้

ตลาดหุ้นรอบเอเซียวานนี้แกว่งตัวในกรอบแคบ ไร้ทิศทางที่ชัดเจน เพราะนักลงทุนเริ่มกลับมากังวลต่อระบบสถาบันการเงินในสเปน และปัญหาวิกฤติหนี้ในยุโรป ที่ยังไม่เห็นแนวทางการแก้ไขปัญหา

แต่ตลาดหุ้นไทยวานนี้ แม้ว่าจะแกว่งตัวในกรอบแคบ พร้อมกับมูลค่าการซื้อขายที่เบาบางเกือบตลอดทั้งวัน เพราะขาดปัจจัยใหม่เข้ามากำหนดทิศทาง อีกทั้งนักลงทุนต่างชาติขายสุทธิในตลาดหุ้นไทยต่อเนื่อง ทำให้นักลงทุนระมัดระวังมากขึ้น แต่อย่างไรก็ตาม SET INDEX กลับดีดตัวขึ้นในช่วงท้ายตลาด ด้วยแรงเก็งกำไรจาก Prop Trade ผลักดันให้ SET INDEX ปิดบวกได้ 9.68 จุด มาอยู่ที่ 1173.09 จุด มูลค่าการซื้อขายเพียง 19,430 ล้านบาท

กลุ่มที่ให้ผลตอบแทนจากการลงทุนโดดเด่นวานนี้ได้แก่ กลุ่มเหล็ก +2.96%, กลุ่มโรงพยาบาล +2.32% และกลุ่มอสังหาริมทรัพย์ +1.49% ส่วนกลุ่มหลักอย่างกลุ่มพลังงาน +0.96%, กลุ่มธนาคาร +0.93%, กลุ่มปิโตรเคมี +0.61%, กลุ่ม ICT +1.46% และกลุ่มวัสดุก่อสร้าง +0.23%

### ภาพตลาดหุ้นไทยวันนี้

ตลาดหุ้นในเอเชียเข้าวันนี้ ชัยชนะเพื่อขานรับกับการจัดตั้งรัฐบาลผสมของกรีซได้อย่างสำเร็จ นำโดยพรรค New Democracy ร่วมกับพรรค Pasok และ Democratic Left (DL) ได้จำนวนที่นั่ง 179 ที่นั่งจาก 300 ที่นั่งทำให้รัฐบาลชุดนี้มีเสถียรภาพ และสามารถยื่นเสนอกฎหมายเพื่อขอสงวน พิจารณาและผ่านได้ด้วยจำนวนเสียงดังกล่าว รวมถึงการเก็งกำไรต่อเฟดในคืนนี้

สำหรับ SET INDEX วันนี้คาดว่าจะขยับขึ้นทดสอบแนว 1180 จุดหรือสูงกว่าระหว่างช่วงโมงการซื้อขายตามบรรยากาศรอบเอเซียที่เป็นบวกในเช้าวันนี้ แม้ว่าจะกระแสนักลงทุนต่างชาติจะเลือกลดน้ำหนักการลงทุนในตลาดหุ้นไทยอย่างต่อเนื่องก็ตาม แต่ด้วยประเด็นบวกที่เอื้อต่อการเก็งกำไร ไม่ว่าจะเป็นประชุมเฟดคืนนี้ เม็ดเงินใหม่จากกองทุน Trigger Funds 6 กองที่ปิดการขายในสัปดาห์ก่อน หรือการประชุมอยู่ในช่วงปลายสัปดาห์นี้ น่าจะทำให้ Downside Risk จำกัด แต่โอกาสดีดตัวขึ้นแรงก็มีความเป็นไปได้เช่นกัน

MBKET กลับมาแนะนำให้นักลงทุน "ขายทำกำไร 10% ของพอร์ต" อีกครั้ง บริเวณ 1180+/- และถือส่วนที่เหลือ 55% และเงินสด 45% เพื่อทยอยขายเป็นระยะตามแนวต้านด้านบน ตามที่ประเมินไว้ในช่วง 2 สัปดาห์ก่อน ที่เชื่อว่า จะเห็น SET INDEX พุ่งตัวขึ้นและขยับขึ้นทดสอบแนว 1180-1200 จุด ด้วยประเด็นบวกทั้งจากการเลือกตั้งในกรีซ และพัฒนาการเชิงบวกในอียู รวมถึงการประชุมเฟดในคืนนี้

### ปัจจัยสำคัญวันนี้

- สถานการณ์ในกรีซเป็นบวกมากขึ้น: คาดว่าพรรค New Democracy จะประกาศรัฐบาลผสมอย่างเป็นทางการในวันนี้ โดยได้พรรค Pasok และ Democratic Left (DL) ร่วมรัฐบาล ด้วยคะแนนเสียง 179 เสียงจากทั้งหมด 300 เสียง ซึ่งจะทำให้เสถียรภาพของรัฐบาลผสมชุดนี้แข็งแกร่งมากยิ่งขึ้น พร้อมกับ EU ที่เปิดทางพร้อมเจรจาเงื่อนไขเงินช่วยเหลือรอบที่ 2 ที่ทำไว้ก่อนหน้านี้เช่นกัน ทำให้สถานการณ์ในกรีซ และยุโรป ดีขึ้น ณ ปัจจุบัน และทำให้ทิศทางค่าเงินดอลลาร์พลิกกลับมาอ่อนค่าเทียบกับสกุลเงินหลักอื่นๆ เอื้อต่อกระแสเงินทุนไหลเข้าเก็งกำไรในสินทรัพย์เสี่ยงทั้งตลาดหุ้น และสินค้าโภคภัณฑ์ อย่างน้ำมัน
- เก็งกำไรต่อเฟดในคืนนี้ มีลุ้นมาตรการกระตุ้นเศรษฐกิจเพิ่ม: ประเด็นการเก็งกำไรสำคัญในคืนนี้ อยู่ที่การประชุมเฟด ซึ่ง ณ ปัจจุบัน ตลาดคาดหวังเห็นการผ่อนคลายนโยบายการเงินเพิ่มเติมจากเฟด หลังตัวเลขเศรษฐกิจส่งสัญญาณชะลอตัวอย่างต่อเนื่อง อีกครั้งโครงการ Operation Twist จะสิ้นสุดลงในเดือนนี้เช่นกัน ทั้งนี้โบรกเกอร์ต่างชาติหลายแห่ง เริ่มประเมินโอกาสที่จะเห็น QE#3 มากขึ้นแล้วเช่นกัน
- ดัชนีกลุ่มสินค้าโภคภัณฑ์จะยังเป็นบวกด้วยปัจจัย 2 ข้อข้างต้น: หากการประชุมเฟดคืนนี้ ได้ส่งสัญญาณผ่อนคลายนโยบายการเงินเพิ่มเติมแล้ว เชื่อว่าจะเกิดแรงเก็งกำไรต่อกลุ่มสินค้าโภคภัณฑ์ โดยเฉพาะน้ำมันดิบเข้ามาอย่างโดดเด่น ทั้งปัจจัยที่เอื้อต่อค่าเงินดอลลาร์มีแนวโน้มอ่อนค่า เทียบกับสกุลเงินหลักแล้ว การคาดหวังเห็นเศรษฐกิจสหรัฐฯ ซึ่งเป็นประเทศผู้บริโภคน้ำมันดิบใหญ่ที่สุดของโลก จะฟื้นตัวหรือมีโมเมนตัมเป็นบวกได้อีกครั้ง นั้นย่อมเท่ากับเป็นประเด็นบวกต่อกลุ่มพลังงาน และปิโตรเคมีของตลาดหุ้นไทยเช่นกัน
- แม้เงินทุนต่างชาติอาจยังเลือกขายตลาดหุ้นไทยต่อเนื่อง: แม้ว่าเงินทุนต่างชาติเลือกที่จะลดน้ำหนักการลงทุนในตลาดหุ้นไทยอย่างต่อเนื่อง นับตั้งแต่สัปดาห์ก่อนก็ตาม แต่เชื่อว่าแรงขายจากต่างชาติจะเป็นลักษณะของการ Lock-in-Profit ซึ่งจะไม่ใช่เป็นการกดดันราคาตลาดมากนัก ขณะที่เงินใหม่จากกองทุน Trigger Funds จะเข้ามาช่วยปิดความเสี่ยงดังกล่าวได้ในระดับหนึ่ง

	วานนี้		วันก่อนหน้า	
	PER11	PER12	PER11	PER12
SET INDEX	15.09	12.10	14.97	12.00
PSE	17.39	15.54	17.29	15.47
JSE	19.73	13.41	19.62	13.33
KOSPI	23.27	9.95	23.11	9.88
TAIEX	21.66	14.59	21.67	14.55
Straits Time	9.36	13.18	9.28	13.06
SHCOMP	12.38	10.02	12.46	10.06

ที่มา: Bloomberg

**กลยุทธ์การลงทุนวันนี้ “ซื้อ” ได้แก่**

**1. SPCG : ราคาปิด 16.00 บาท ราคาเหมาะสม 22.63 บาท**

- a) SPCG เป็น 1 ในหุ้นที่ได้ประโยชน์ จากนโยบายสนับสนุนพลังงานทางเลือกของภาครัฐ เนื่องจาก ประกอบธุรกิจโรงไฟฟ้าพลังงานแสงอาทิตย์ หรือ โซลาร์ฟาร์ม และขายไฟฟ้าทั้งหมดให้ กฟภ. จึงมีจุดเด่นที่ความมั่นคง และมีกำลังการผลิตรวม 241.6 MW สูงที่สุดในประเทศไทย และ ASEAN
- b) MBKET คาดว่ากำไร 2Q55 จะไต่ระดับขึ้น qoq ต่อเนื่องทุกไตรมาสไปจนถึง 4Q56 จาก การเริ่มรับรู้รายได้ขายไฟเพิ่มเติมอีก 2 แห่งใน 2Q55 เป็น 9 โครงการ และเพิ่มขึ้นอีก 7 โครงการเป็น 16 โครงการใน 3Q55 และเติบโตอย่างมีนัยสำคัญในปี 2556 ที่รับรู้รายได้เพิ่มเติมอีกถึง 18 โครงการ รวมเป็น 34 โครงการ
- c) และส่งผลให้กำไรปกติปี 2555 จะเพิ่มขึ้นเป็น 302 ล้านบาท จากฐานที่ต่ำเพียง 9 ล้านบาทในปี 2554 และเติบโตแบบก้าวกระโดดในปี 2556 เพิ่มขึ้น +444% yoy เป็น 1,644 ล้านบาท หรือเทียบเท่า PER 2556 เพียง 6.8 เท่า
- d) *กรณี Worst Case Scenario หาก ไม่สามารถเดินหน้าโครงการโซลาร์ฟาร์มโครงการที่ 17-34 ได้ (ซึ่งเราประเมินว่ามีความเป็นไปได้น้อย) จะได้ราคาเหมาะสมที่ 17.15 บาท มี upside 7.2% และในทางกลับกัน ในกรณี Best Case Scenario คือสามารถจัดตั้ง Infrastructure fund ได้ จะได้ราคาเหมาะสมที่ 31.30 บาท มี upside สูงถึง 1 เท่าตัว เทียบกับราคาปิดวานนี้*
- e) ดังนั้น เราประเมินจึงประเมินว่าหุ้น SPCG มี Downside Risk ที่ค่อนข้างจำกัด ขณะที่ Upside Gain ค่อนข้างมาก และมี Risk & Reward ที่น่าสนใจเพื่อเข้าลงทุน จึงเริ่มต้นคำแนะนำด้วย “ซื้อ” ราคาเหมาะสม 22.63 บาท (Sum of the parts) อิง Base Case Scenario โดยคาดว่า SPCG จะหาพันธมิตรร่วมทุน เพื่อขยายโรงไฟฟ้าโรงที่ 17-34 ในปี 2556 ได้สำเร็จ

**What will DJIA move tonight?**

ปัจจัยสำคัญในคืนนี้ได้แก่ การประชุมเฟด

## Fund Flow Analysis

### Fund Flow in Emerging Markets

ตลาดหุ้นเอเชียเกิดใหม่ ซื้อสุทธิเป็นวันที่ 2 อีก US\$272 ล้าน จากวันก่อนหน้าซื้อสุทธิ US\$552 ล้าน

เป็นที่น่าสังเกตว่าตลาดหุ้นไทย และ อินโดนีเซีย ถูกลดน้ำหนัก

ตลาดหุ้น	วานนี้ (US\$ ล้าน)	วันก่อนหน้า (US\$ ล้าน)	YTD 2555 (US\$ ล้าน)	2554 (US\$ ล้าน)
TAIEX	135.8	233.9	-390.5	-9,346.0
KOSPI	169.3	333.9	6,400.9	-8,583.7
JSE	-5.2	12.1	252.9	+2,852.9
PSE	3.7	n.a	874.8	+1,329.4
ตลาดหุ้นเวียดนาม	1.0	-0.2	-36.4	+95.4
SET INDEX	-33.0	-27.8	1,974.2	-167.0

### Short-Selling วานนี้

มูลค่ารวมลดลงเหลือ 387 ล้านบาท จากวันก่อนหน้า 717 ล้านบาท

Stock	Total Value (mn Bt)	% of trading Volume	Avg.Price (Bt)
TOP	58.98	7.41%	59.58
KBANK	50.61	8.64%	158.79
PTT	48.90	6.33%	332.64
IVL	40.35	9.54%	29.32
SCB	38.54	4.20%	142.74

### Foreign Investors Action วานนี้

นักลงทุนต่างชาติยังคงขายทำกำไรในตลาดหุ้นไทยต่อเนื่อง

ตลาดหุ้น	วานนี้	วันก่อนหน้า
ตลาดหุ้น (ล้านบาท)	-1,037	-875
SET50 Futures (สัญญา)	+903	-911
SSF (สัญญา)	+83	+88
ตลาดตราสารหนี้ (ล้านบาท)	+12,767	+5,033

นักลงทุนต่างชาติขายสุทธิในตลาดหุ้นไทยเป็นวันที่ 7 และเร่งตัวขึ้นเป็น 1,037 ล้านบาท รวม 7 วันทำการขายสุทธิ 6,519 ล้านบาท เป็นที่น่าสนใจว่า ตลาดหุ้นไทยกลายเป็นเป้าหมายของการลดน้ำหนักจากนักลงทุนต่างชาติต่อเนื่อง

แต่กลับมา Long สุทธิใน SET50 Futures อีกครั้ง 903 สัญญา คาดว่าเป็นปิดสถานะ Short ที่เปิดไว้ก่อนหน้านี้ เมื่อ SET50 Index ย่อตัวลงในช่วงเปิดตลาด ส่งผลให้ YTD นักลงทุนกลุ่มนี้มีสถานะ Short เหลือ 3,839 สัญญา และกดดันให้ S50M12 กลับมาปิดต่ำกว่า SET50 Index อีกครั้ง 0.80 จุด จากวันก่อนหน้า Premium 0.22 จุด

และนักลงทุนยังคงซื้อสุทธิในตลาดตราสารหนี้เป็นวันที่ 15 มากถึง 12,767 ล้านบาท รวม 15 วันทำการซื้อสุทธิ 98,039 ล้านบาท เป็นตัวเลขที่น่าสนใจของกระแสเงินทุนต่างชาติที่เข้าเก็งกำไรในตลาดตราสารหนี้

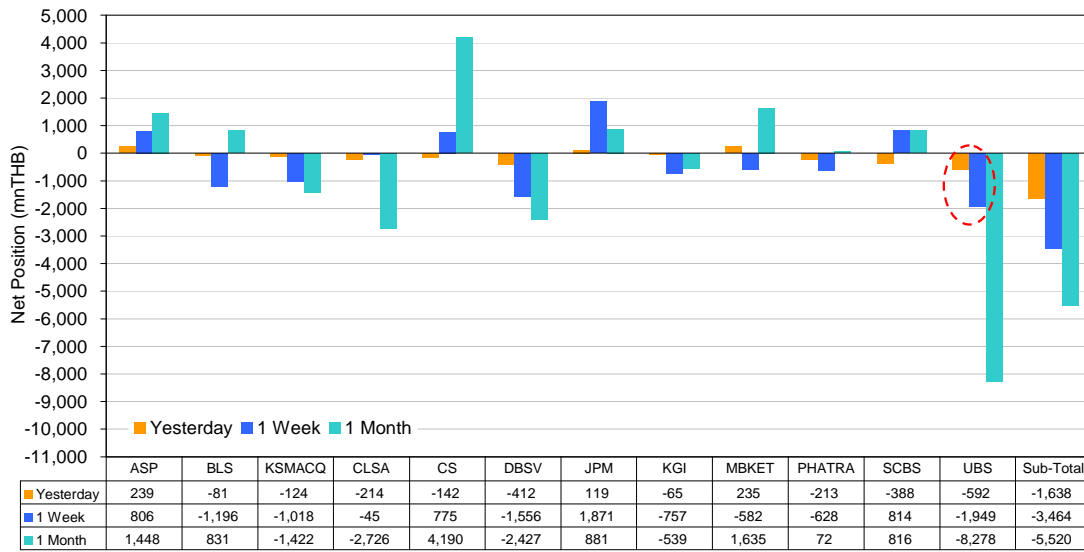
### NVDR ซื้อสุทธิเป็นวันที่ 10 โดยปรับมาเน้นกลุ่มธนาคารและ ICT

การซื้อขายผ่าน NVDR วานนี้ซื้อสุทธิอีก 202 ล้านบาท จากวันก่อนหน้าซื้อสุทธิ 770 ล้านบาท รวม 10 วันทำการซื้อสุทธิ 9,175 ล้านบาท ภาพรวมสรุปได้ดังต่อไปนี้

1. กลุ่มธนาคาร ซื้อสุทธิสูงสุดอีกครั้ง 275 ล้านบาท จากวันก่อนหน้าขายสุทธิ 69 ล้านบาท ตามมาด้วยกลุ่ม ICT ซื้อสุทธิ 203 ล้านบาท วันก่อนหน้าซื้อสุทธิ 235 ล้านบาท กลุ่มอาหารซื้อสุทธิ 123 ล้านบาท กลุ่มอสังหาริมทรัพย์ซื้อสุทธิ 120 ล้านบาท
2. กลุ่มพลังงานถูกขายสุทธิสูงสุด 287 ล้านบาท จากวันก่อนหน้าซื้อสุทธิ 217 ล้านบาท ตามมาด้วยกลุ่มวัสดุก่อสร้าง ขายสุทธิ 203 ล้านบาท จากวันก่อนหน้าขายสุทธิ 116 ล้านบาท

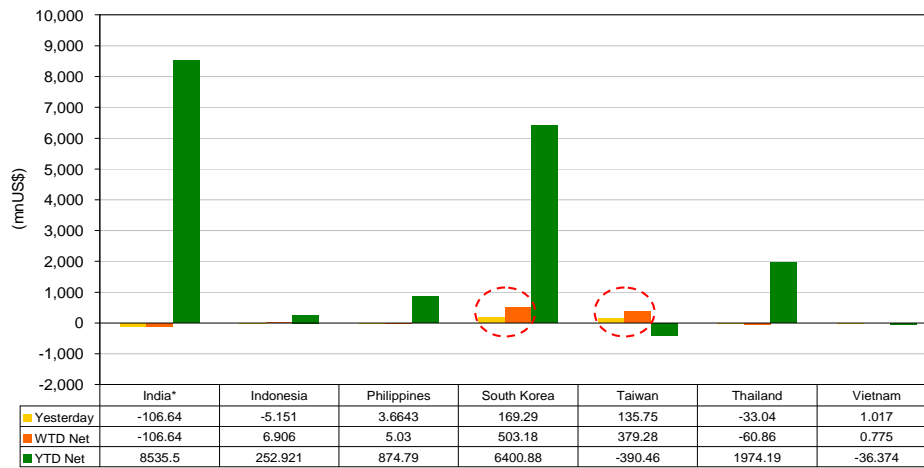
ซื้อสุทธิสูงสุด	มูลค่าสุทธิ (ล้านบาท)	% มูลค่าการซื้อขาย	ขายสุทธิ สูงสุด	มูลค่าสุทธิ (ล้านบาท)	% มูลค่าการขาย
SCB	309.36	17.06	TOP	-324.20	21.85
ADVANC	217.41	15.21	BAY	-293.05	39.24
KBANK	132.91	22.96	SCC	-206.52	32.21
CPF	116.52	11.64	SMM	-45.45	5.42
BBL	97.68	21.34	DTAC	-30.93	6.90

Foreign Brokers and Top Retail Broker Positions



Source: SET SMART

Regional Foreign Fund Flows



Source: Bloomberg

\* India update as of 18 Jun 2012.

Yesterday WTD Net YTD Net

WORLD EQUITY MARKET MOVEMENTS					THAI STOCK MARKET MOVEMENT				
Stock Market	Closed	% DoD	% WTD	% YTD	INDEX	Closed	% DoD	% WTD	% YTD
DJIA	12,837.33	0.8	0.6	5.1	SET INDEX	1,173.09	0.8	0.6	14.4
NIKKEI	8,655.87	-0.7	1.0	2.4	SET50 INDEX	816.90	0.9	0.5	13.7
HSKI	19,416.67	-0.1	1.0	5.3	ENERGY	20,671.28	1.0	0.7	3.6
KOSPI	1,891.77	0.0	1.8	3.6	BANK	449.40	0.9	-0.1	19.5
SHANGHAI COMP	2,300.80	-0.7	-0.3	4.6	ICT	149.87	1.5	1.9	23.0
TAIEX	7,273.13	-0.1	1.6	2.8	PROPERTY	173.56	1.5	2.3	20.1
BSE SENSEX	16,871.46	1.0	-0.5	9.2	CONMAT	8,405.67	0.2	-1.0	4.4
JAKARTA COMP	3,880.82	0.5	1.6	1.5	TRANSPORT	97.59	0.1	0.5	14.3
PSE	5,081.61	0.6	3.1	16.2	COMMERCE	23,294.35	-0.2	-0.9	41.1
HO CHI MINH INDEX	431.08	-1.0	-0.5	22.6	MEDIA	66.05	1.2	4.2	19.0
MSCI AP EX JAPAN	407.63	0.4	1.8	3.8	PETRO	893.55	0.6	0.8	-1.8

Source: Bloomberg

### NVDR Trading Data by Stock (As of 19/06/12)

#### Top 20 Net BUY

	Value (Btmn)			
	Buy	Sell	Total	Net
SCB	312.67	3.31	315.99	<b>309.36</b>
ADVANC	250.31	32.90	283.21	<b>217.41</b>
KBANK	202.93	70.03	272.96	<b>132.91</b>
CPF	123.51	6.99	130.50	<b>116.52</b>
BBL	143.44	45.76	189.20	<b>97.68</b>
TCAP	51.70	6.39	58.09	<b>45.31</b>
LH	41.10	3.47	44.56	<b>37.63</b>
INTUCH	40.79	10.66	51.46	<b>30.13</b>
SPALI	26.88	0.63	27.52	<b>26.25</b>
CPALL	38.41	13.69	52.10	<b>24.72</b>
HEMRAJ	50.23	26.73	76.95	<b>23.50</b>
BCP	26.29	3.72	30.02	<b>22.57</b>
STEC	32.84	13.13	45.97	<b>19.71</b>
PTTGC	24.57	5.24	29.81	<b>19.34</b>
PTT	74.40	57.27	131.68	<b>17.13</b>
ESSO	20.80	3.69	24.50	<b>17.11</b>
MINT	18.30	6.21	24.52	<b>12.09</b>
EGCO	14.20	3.51	17.71	<b>10.69</b>
STANLY	10.06	0.10	10.16	<b>9.96</b>
BH	10.50	0.78	11.27	<b>9.72</b>

#### Top 20 Net SELL

	Value (Btmn)			
	Buy	Sell	Total	Net
TOP	13.83	338.03	351.85	<b>-324.20</b>
BAY	38.78	331.82	370.60	<b>-293.05</b>
SCC	27.35	233.88	261.23	<b>-206.52</b>
SMM	4.83	50.28	55.11	<b>-45.45</b>
DTAC	2.58	33.52	36.10	<b>-30.93</b>
TMB	3.82	31.90	35.72	<b>-28.08</b>
PTTEP	46.64	74.54	121.17	<b>-27.90</b>
JAS	2.30	22.26	24.56	<b>-19.97</b>
ROBINS	1.92	19.12	21.04	<b>-17.20</b>
KH	-	14.46	14.46	<b>-14.46</b>
HMPRO	3.35	16.91	20.25	<b>-13.56</b>
IVL	3.82	15.63	19.44	<b>-11.81</b>
BIGC	3.70	11.95	15.65	<b>-8.24</b>
TUF	0.26	7.40	7.66	<b>-7.14</b>
GLOW	4.58	10.43	15.01	<b>-5.85</b>
CENTEL	0.67	5.67	6.34	<b>-5.00</b>
QH	1.00	5.42	6.42	<b>-4.43</b>
LPN	4.68	8.32	13.01	<b>-3.64</b>
OISHI	0.06	3.65	3.71	<b>-3.58</b>
BEC	1.23	4.71	5.94	<b>-3.48</b>

#### Top 20 Most Active

	Value (Btmn)			
	Buy	Sell	Total	Net
BAY	38.78	331.82	<b>370.60</b>	<b>-293.05</b>
TOP	13.83	338.03	<b>351.85</b>	<b>-324.20</b>
SCB	312.67	3.31	<b>315.99</b>	309.36
ADVANC	250.31	32.90	<b>283.21</b>	217.41
KBANK	202.93	70.03	<b>272.96</b>	132.91
SCC	27.35	233.88	<b>261.23</b>	<b>-206.52</b>
BBL	143.44	45.76	<b>189.20</b>	97.68
PTT	74.40	57.27	<b>131.68</b>	17.13
CPF	123.51	6.99	<b>130.50</b>	116.52
PTTEP	46.64	74.54	<b>121.17</b>	<b>-27.90</b>
HEMRAJ	50.23	26.73	<b>76.95</b>	23.50
TCAP	51.70	6.39	<b>58.09</b>	45.31
SMM	4.83	50.28	<b>55.11</b>	<b>-45.45</b>
CPALL	38.41	13.69	<b>52.10</b>	24.72
INTUCH	40.79	10.66	<b>51.46</b>	30.13
STEC	32.84	13.13	<b>45.97</b>	19.71
LH	41.10	3.47	<b>44.56</b>	37.63
DTAC	2.58	33.52	<b>36.10</b>	<b>-30.93</b>
TMB	3.82	31.90	<b>35.72</b>	<b>-28.08</b>
BCP	26.29	3.72	<b>30.02</b>	22.57

ประเด็นสำคัญด้านเศรษฐกิจ - การเงินรายภูมิภาค



สหรัฐอเมริกา

การประชุม G-20 สิ้นสุดลง ด้วยการเพิ่มเงินทุนให้แก่ IMF พร้อมเร่งออกมาตรการกระตุ้นเศรษฐกิจตามมา

ตัวเลขภาคอสังหาริมทรัพย์เดือน พ.ค. ของสหรัฐฯ ออกมาทั้งในเชิงบวกและลบ



ยุโรป

คาคกริชประกาศรัฐบาลผสมได้ในวันนี้ พร้อมกับ EU เปิดทางเจรจา แก่เงินช่วยเหลือ

- **อดีตรมว.คลังสหรัฐฯ ประเมินวิกฤติยุโรปส่งผลกระทบต่อสหรัฐฯ** จำกัด: นาย Henry Paulson ประเมินว่า สหรัฐฯ จะได้รับผลกระทบจำกัดในแง่ของการแก้ไขปัญหาในยุโรป เศรษฐกิจสหรัฐฯ จะยังขยายตัว แต่ในระดับที่ไม่มากเพียงพอต่อการกดดันให้อัตราการว่างงานลดลง
- **การประชุม G-20 วันสุดท้าย ตกลงเพิ่มทุนให้ IMF:** การประชุมวันสุดท้าย สรุปประเด็นสำคัญดังต่อไปนี้
  1. การเพิ่มทุนใน IMF: ยอดการยื่นให้เงินเพิ่มทุน 12 ประเทศ รวม US\$4.56 แสนล้าน สูงกว่าข้อตกลงในเดือนเม.ย. ที่ US\$4.30 แสนล้าน ซึ่งจะเพิ่มฐานเงินช่วยเหลือให้แก่ IMF ที่มี ณ ปัจจุบัน US\$3.80 แสนล้าน ทั้งนี้เงินเพิ่มทุนสูงสุด US\$4.3 หมื่นล้าน
  2. เสถียรภาพระบบสถาบันการเงิน: กลุ่ม G-20 ตกลงร่วมกันที่จะช่วยแก้ไขปัญหาในระบบสถาบันการเงิน โดยเฉพาะอย่างยิ่งในกลุ่มอียู
  3. วิกฤติหนี้ในอียู: ผู้นำจากอียูยืนยันการแก้ไขปัญหาวิกฤติหนี้ในยุโรปจะ ล่าสุดผู้นำจากฝรั่งเศสและเยอรมัน ยืนยันที่จะเสนอแนวทางการแก้ไขปัญหา หนึ่งในนั้นคือ การรวมระบบสถาบันการเงินเข้าไว้ด้วยกัน
- **ตัวเลขเศรษฐกิจของสหรัฐฯ ไม่มีทิศทางที่ชัดเจน**
  1. ยอดก่อสร้างบ้านใหม่เดือน พ.ค. หดตัวมากกว่าที่คาด: -4.8% mom สู่ระดับ 708,000 หลัง จากเดือน เม.ย. ที่ 744,000 หลัง ต่ำกว่าที่ตลาดคาด 722,000 หลัง นำโดยยอดก่อสร้างอพาร์ทเมนต์ที่หดตัวอย่างมีนัยยะ
  2. ยอดขออนุมัติการก่อสร้างพุ่งขึ้นสูงสุดในรอบเกือบ 4 ปี: +7.9% mom สู่ระดับ 780,000 หลัง จากเดือน เม.ย. ที่ 723,000 หลัง สูงกว่าตลาดคาดที่ 730,000 หลัง เป็นผลจากราคาบ้านที่ลดลงและอัตราดอกเบี้ยในระดับต่ำ กระตุ้นความต้องการซื้อบ้าน โดยเฉพาะครอบครัวเดี่ยวและผู้ที่มีบ้านหลายหลัง

- **ความคืบหน้าในกรีซเป็นบวก**
  1. EU เริ่มกลับมาเจรจาเพื่อเปลี่ยนเงื่อนไขเงินช่วยเหลือกับกรีซ: ทั้งนี้ IMF และ EU เตรียมกลับมาเจรจากับเงื่อนไขของการรับเงินช่วยเหลือรอบที่ 2 กับกรีซ หลังเสร็จสิ้นการจัดตั้งรัฐบาล ทั้งนี้สหรัฐฯ ซึ่งเป็นประเทศที่ให้การสนับสนุน IMF ใหญ่ที่สุด ยืนยันสนับสนุนให้ IMF กลับไปเจรจากับกรีซ เพื่อผ่อนคลายนโยบายต่างๆ แม้ว่าเยอรมันจะยังยืนยันการไม่เห็นด้วยก็ตาม
  2. การจัดตั้งรัฐบาลผสมจะได้ข้อสรุปในวันนี้: หลังจากมีการหารือร่วมระหว่างหัวหน้าพรรคของ ND / PASOK/ DL เพื่อให้แนวทางการบริหารประเทศเป็นไปในทิศทางเดียวกัน โดยเฉพาะอย่างยิ่งการเจรจากับ Troika ในการผ่อนคลายนโยบายเงินช่วยเหลือ โดยการหารือในวันที่ 3 จะเกิดขึ้นในเวลา
  3. สถานการณ์ในระบบธนาคารกรีซดีขึ้น: หลังผลการเลือกตั้งพรรค ND เป็นผู้จัดตั้งรัฐบาล ล่าสุดธนาคารบางแห่งเริ่มเห็นเงินฝากกลับเข้าสู่ระบบอีกครั้ง หลังจากสัปดาห์ก่อนการเลือกตั้งประชาชนแห่ถอนเงินราว 800 ล้านยูโร/วัน
- **สเปนเผชิญกับต้นทุนทางการเงินสูงขึ้น 200bps:** การประชุมชายกับธปทอายุ 12 เดือน อัตราดอกเบี้ย 5.07% ส่วน 18 เดือน อัตราดอกเบี้ย 5.11% สูงกว่าการประมูลครั้งก่อน 200bps ขณะที่ผลตอบแทนจากพันธบัตรอายุ 10 ปีของสเปนอยู่บริเวณ 7.0%
- **ฝรั่งเศสเตรียมเก็บภาษีเงินปันผล 3.0%:** ทั้งนี้เพื่อกระตุ้นให้ภาคเอกชนเน้นการลงทุนมากกว่าการจ่ายเงินปันผล และแผนดังกล่าวจะทำให้รัฐบาลมีรายได้อีก 800 ล้านยูโร/ปี ซึ่งน่าจะเป็นแผนหนึ่งที่ทำให้รัฐบาลฝรั่งเศสขาดดุลงบประมาณ 3.0% ของ GDP ในปีหน้าได้ตามแผน
- **ความเสี่ยงในอียูลดลงอีกครั้ง:** หลังแนวโน้มกรีซจะสามารถจัดตั้งรัฐบาลผสมได้สำเร็จ พร้อมเดินทางเจรจากับกลุ่ม Troika เพื่อผ่อนคลายนโยบาย ทำให้ความกังวลต่างๆ ดูผ่อนคลายลง กดให้ CDS Spread โดยรวมลดลง แม้ว่าสเปนจะเผชิญกับต้นทุนทางการเงินที่สูงขึ้นต่อเนื่องก็ตาม

	CDS Spread 5 ปี วานนี้	CDS Spread 5 ปี วันก่อนหน้า
สเปน	600.00	621.31
อิตาลี	528.29	553.86
เยอรมัน	98.47	104.00
ฝรั่งเศส	194.33	199.58



ดัชนีความเชื่อมั่นภาคธุรกิจเดือน มิ.ย. ของอียู หดตัวลงอย่างมีนัยยะ

▼ ตัวเลขเศรษฐกิจของอียู ส่งสัญญาณเชิงลบ

1. ดัชนีความเชื่อมั่นภาคธุรกิจเดือน มิ.ย. ของอียู หดตัวลงอย่างมีนัยยะ: สุ่อระดับ -20.1 จุด จากเดือน พ.ค. ที่ -2.4 จุด นำโดยความเชื่อมั่นของเยอรมันที่หดตัวแรงที่สุดในรอบ 14 ปี จากวิกฤตหนี้ยุโรป กดดันมุมมองต่อการขยายตัวทางเศรษฐกิจ
2. ผลผลิตภาคก่อสร้างเดือน เม.ย. ของอียู หดตัวลง: -2.7% mom จากเดือน มี.ค. ที่ +11.4% mom นำโดยผลผลิตของเยอรมันและสเปนที่หดตัวลง เป็นผลจากเศรษฐกิจที่ชะลอตัว ทำให้กิจกรรมทางเศรษฐกิจลดลงอย่างต่อเนื่อง

▲ อัตราเงินเฟ้อเดือน พ.ค. ของอังกฤษ ชะลอตัวมากที่สุดในรอบ 2 ปีครึ่ง: +2.8% yoy จากเดือน เม.ย. ที่ +3.0% yoy เป็นผลจากราคาอาหารและพลังงานชะลอตัว ท่ามกลางความกังวลต่อสถานการณ์ในยุโรปและการขยายตัวของเศรษฐกิจโลกเปิดโอกาสให้ BOE ผ่อนคลายนโยบายการเงินเพื่อกระตุ้นเศรษฐกิจเพิ่มเติม



จีน

เศรษฐกิจจีนผ่านจุดต่ำสุดไปแล้ว

● จีนคาดเศรษฐกิจจะฟื้นตัวในเดือนมิ.ย.: รมว.พาณิชย์จีนประเมินว่า เศรษฐกิจจีนจะเริ่มฟื้นตัวจากมาตรการของรัฐบาล พร้อมยืนยันเป้าหมายของการค้าระหว่างประเทศในปีนี้จะยังเติบโตได้ 10% ตามแผน แม้ว่า 5M55 จะขยายตัวเพียง 8.7% ก็ตาม หากแต่เศรษฐกิจยุโรปจะกลับมาฟื้นตัวได้



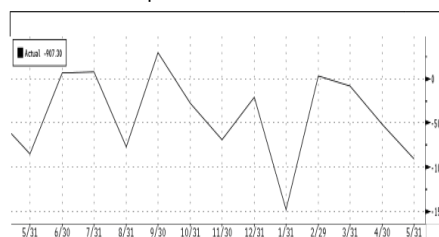
เอเชียแปซิฟิก

● อินเดียคาดอัตราเงินเฟ้อจะยังสูงกว่าเป้าหมายที่วางไว้: ประธานธนาคารกลางอินเดีย ประเมินว่า อัตราเงินเฟ้อจะสูงกว่าเป้าหมายที่วางไว้ แต่จะไม่ทำให้เศรษฐกิจเติบโตต่ำกว่าเป้า โดยดัชนีราคาค้าส่ง (Wholesale Price Index: WPI) จะยังสูงกว่าเป้าหมายที่ 7.5% แม้ว่าอัตราเงินเฟ้อ และอัตราเงินเฟ้อที่แท้จริงจะลดลงต่อเนื่องก็ตาม นอกจากนี้ธนาคารกลางอินเดียจะเข้าไปดูแลตลาดเงิน เพื่อไม่ให้อัตราแลกเปลี่ยนมีความผันผวน

● ตัวเลขการค้าเดือน พ.ค. ของญี่ปุ่นออกมาดีกว่าที่ตลาดคาด:

1. ดัชนีชี้้นำเศรษฐกิจเดือน เม.ย. ของญี่ปุ่นปรับเพิ่มขึ้น: สุ่อระดับ 95.6 ปรับตัวเพิ่มขึ้นจาก 95.1 ในเดือน มี.ค.
2. การส่งออกขยายตัวสูงกว่าคาดเล็กน้อย: +10.0% yoy จากที่ +7.9% yoy ในเดือน เม.ย. และสูงกว่าที่ตลาดคาดที่ +9.7% yoy
3. การนำเข้าขยายตัวสูงกว่าคาดเกือบ 3 เท่าตัว: +9.3% yoy จากที่ +8.1% yoy ในเดือน เม.ย. และสูงกว่าที่ตลาดคาดที่ +3.3% yoy จากการนำเข้าพลังงานที่เพิ่มขึ้นเพราะการปิดโรงงานไฟฟ้านิวเคลียร์ที่ได้รับความเสียหายจากภัยพิบัติสึนามิ
4. ส่งผลให้ดุลการค้าขาดดุลมากกว่าคาด: อยู่ที่ระดับ 9.07 แสนล้านเยน ขาดดุลเพิ่มขึ้นจาก 5.22 แสนล้านเยนในเดือน เม.ย. และสูงกว่าตลาดคาดว่าจะขาดดุล 4.44 แสนล้านเยน

Japan : Trade Balance



Source: Bloomberg

Japan : Export (% YoY)



Source: Bloomberg



ไทย

ไม่มี

การเคลื่อนไหวของอัตราดอกเบี้ย และ CDS ที่สำคัญ

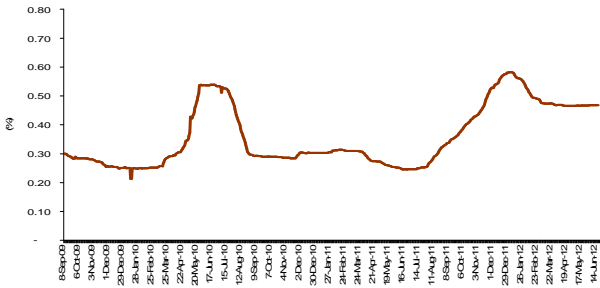
เงินทุนไหลออกจาก Safe Haven ระยะสั้นอีกครั้ง เพื่อเก็งกำไรในสินทรัพย์เสี่ยง

อัตราดอกเบี้ย LIBOR3M ทรงตัวต่อเนื่อง

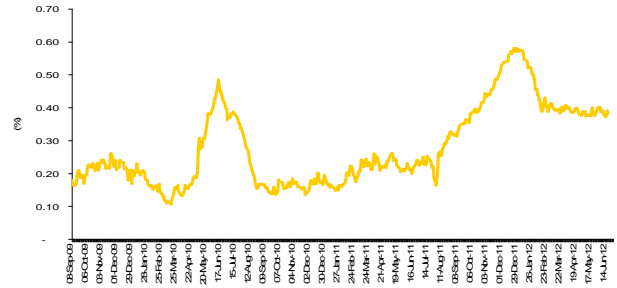
- 1. LIBOR 3M = ปิดที่ 0.4679% ทรงตัวเป็นวันที่ 12
- 2. HIBOR 3M = ปิดที่ 0.4021% ปิดทรงตัวจากวันก่อนหน้าที่เพิ่มขึ้น 0.04bps

- ♦ Ted Spread ลดลงสวนทางกับ LIBOR3M เป็นวันที่ 3: ปิดที่ 0.3814% ลดลง 1.04bps จากตลอด 2 วันทำการก่อนหน้าเพิ่มขึ้น 2.02bps และเมื่อคำนวณย้อนกลับเป็นผลตอบแทนจากพันธบัตรรัฐบาลสหรัฐฯ อายุ 3 เดือน เพิ่มขึ้น 2.05bps เพื่อชดเชยกับส่วนต่างดังกล่าว และอาจจะสะท้อนได้ว่า แรงเก็งกำไรต่อสินทรัพย์เสี่ยงคืนวานนี้ ทำให้เงินทุนไหลออกจาก Safe Haven ระยะสั้น

LIBOR Rate: 3M



US TED Spread



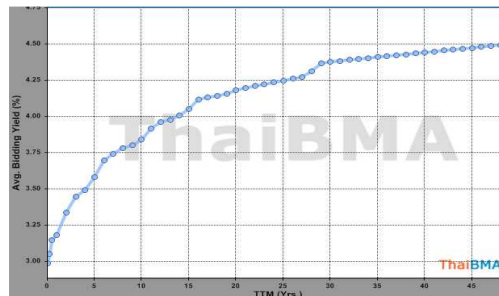
Source: Bloomberg

ผลตอบแทนพันธบัตรรัฐบาลไทยปรับตัวในกรอบแคบ หลังนักลงทุนคาดการณ์เฟดจะออกมาตรึง QE#3 โดยนักลงทุนต่างชาติซื้อสุทธิเป็นวันที่ 15 อีก 1.3 หมื่นล้านบาท

- ♦ ตลาดพันธบัตรในประเทศ: ผลตอบแทนพันธบัตรรัฐบาลไทยปรับตัวในกรอบแคบ โดย Yield พันธบัตรระยะยาวปรับตัวขึ้นเล็กน้อย สะท้อนอุปสงค์การเข้าพักเงินในพันธบัตรระยะยาวที่ชะลอลง หลังนักลงทุนคาดการณ์การออกมาตรึง QE III ของเฟดในการประชุมวันที่ 20-21 มิ.ย.นี้ โดยนักลงทุนต่างชาติยังคงซื้อสุทธิเป็นวันที่ 15 ด้วยมูลค่าหนาแน่นอีก 12,766.81 ล้านบาท จากวันก่อนหน้าที่ซื้อสุทธิ 5,033.39 ล้านบาท ทำให้สถานะซื้อสุทธิ YTD เพิ่มขึ้นต่อเนื่องสู่ระดับ 470,946 ล้านบาท

Term	Yield	Change (bps)
1 Month	2.95836	-0.29
3 Month	3.02711	-0.29
6 Month	3.10149	0
3 Year	3.23276	+0.51
5 Year	3.33206	+0.39
7 Year	3.50672	+1.20
10 Year	3.57154	+0.51

Thailand : Government Bond Yield Curve



Source: ThaiBMA

Thai Baht Implied Interest Rate Movement

Term	18/06/12	15/06/12	14/06/12	13/06/12	12/06/12	11/06/12
2 Day	2.9	2.85	2.84	2.9	2.95	2.92
1 Week	2.71	2.76	2.76	2.92	2.91	2.88
1 Month	2.59	2.54	2.55	2.68	2.65	2.68
2 Month	2.51	2.5	2.51	2.56	2.56	2.55
3 Month	2.55	2.54	2.51	2.56	2.59	2.55
6 Month	2.68	2.65	2.63	2.66	2.67	2.66
9 Month	2.69	2.67	2.63	2.69	2.74	2.72
12 Month	2.8	2.74	2.74	2.77	2.8	2.8

Source: BOT

ความเสี่ยงในเอเชียกลับขยับขึ้นวานนี้

- ความเสี่ยงของประเทศไทยเพิ่มขึ้นเป็นวันแรกในรอบ 4 วันทำการ: CDS Spread ของประเทศไทย อายุ 5 ปี ปิดที่ 145.50bps จากวันก่อนหน้าที่ 144.93bps และ CDS Spread ของจีน อายุ 5 ปี เพิ่มขึ้นเช่นกัน ปิดที่ 114.13bps จากวันก่อนหน้า 112.36bps

Thailand : CDS Spread 5Yr Bond



Source: Bloomberg

ความเสี่ยงของสหรัฐฯ ลดลงเล็กน้อย

- CDS Spread ของสหรัฐฯ ลดลงเป็นวันที่ 2: CDS Spread อายุ 5 ปีของสหรัฐฯ ปิดที่ 48.00bps จากวันก่อนหน้า 48.03bps อาจเป็นผลจากภาพรวมของความเสี่ยงในยุโรปที่ดีขึ้น เพราะหากประเมินจากปัจจัยพื้นฐานของสหรัฐฯ ที่ตัวเลขยอดก่อสร้างบ้านใหม่ออกมาหดตัวสวนทางกับที่ตลาดคาดการณ์ไว้ ยังคงสร้างแรงกดดันต่อความเสี่ยงของสหรัฐฯ

USA : CDS Spread 5Yr Bond



Source: Bloomberg

ภาวะตลาดหุ้น – ตลาดตราสารหนี้ที่สำคัญ

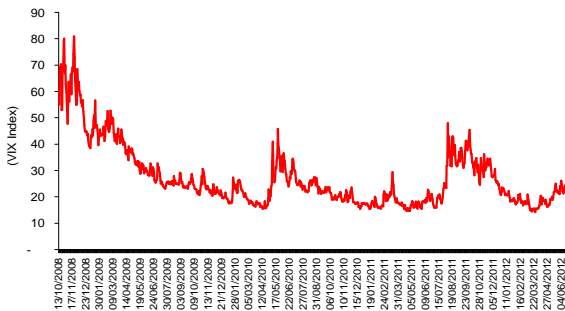
ตลาดหุ้นดาวโจนส์ปรับตัวขึ้น จากแรงเก็งกำไรผลการประชุมเฟดในวันที่ 20-21 มิ.ย. และคาดว่าเฟดอาจออกมาตรการกระตุ้นเศรษฐกิจเพิ่มเติม

ตลาดต่างประเทศ:

▲ DJIA ปรับตัวขึ้น : ตลาดหุ้นดาวโจนส์ปรับตัวขึ้น 95.51 จุด หรือ +0.75% ปิดที่ 12,837.33 จุด ปรับตัวขึ้นจากแรงเก็งกำไรผลการประชุมเฟดในวันที่ 20-21 มิ.ย. โดยคาดว่าเฟดจะใช้มาตรการผ่อนคลายทางการเงินเพิ่มเติม เช่น QE#3 เพื่อรับมือกับปัญหาหนี้สินในยุโรปรวมทั้ง กระตุ้นภาวะเศรษฐกิจในประเทศที่เริ่มชะลอตัว แม้ว่าผลการประชุมพันธบัตรอายุ 12 และ 18 เดือนเวลานี้ จะมี Yield เพิ่มขึ้นจากการประมูลครั้งก่อนค่อนข้างมากก็ตาม แต่นักลงทุนให้น้ำหนักความสำคัญกับการเก็งกำไรผลการประชุมเฟดมากกว่า จึงมองข้ามปัจจัยลบดังกล่าวไป หุ้นกลุ่มธนาคารปรับตัวขึ้น ได้แก่ JP Morgan +2% และ Bank of America +4.5% ขณะที่ VIX Index ทรงตัว +0.33% ปิดเป็น 18.38 จุด

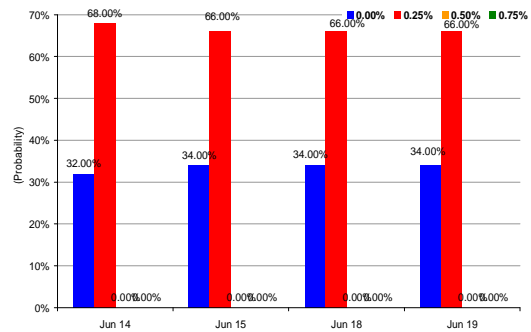
▼ กระแสเงินทุนออกจาก Safe Haven: ผลตอบแทนพันธบัตรสหรัฐฯปรับตัวเพิ่มขึ้น จากการคาดการณ์ว่าเฟดจะมีการผ่อนคลายนโยบายการเงินเพิ่มเติม โดยเฉพาะมาตรการ QE#3 เพื่อรับมือกับวิกฤตหนี้ยุโรป รวมถึงกระตุ้นเศรษฐกิจของประเทศหลังตัวเลขเศรษฐกิจที่ออกมาส่งสัญญาณชะลอตัว ทำให้อุปสงค์ต่อ Safe Haven ลดลง โดยอัตราผลตอบแทนพันธบัตรอายุ 10 ปี ปรับเพิ่มขึ้น 4.6bps ปิดที่ระดับ 1.620% อัตราผลตอบแทนพันธบัตรอายุ 30 ปี ปรับเพิ่มขึ้น 7.3bps ปิดที่ 2.733% และอัตราผลตอบแทนพันธบัตรอายุ 2 ปี ปรับเพิ่มขึ้น 0.8bps ปิดที่ระดับ 0.290% โดยในสัปดาห์นี้ไม่มีการเปิดประมูลพันธบัตรสหรัฐฯแต่อย่างใด จากสัปดาห์ก่อนที่มีการประมูลคิดเป็นวงเงินทั้งสิ้น US\$ 6.6 หมื่นล้าน

VIX Index



Source: Bloomberg

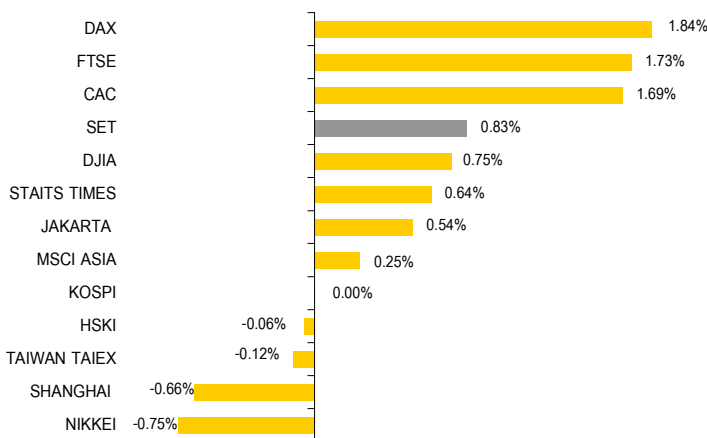
Fed Fund Rate Futures



Source: Bloomberg

Asian's Equity Market Wrap

World Stock Market Movement



Update: Jun 20 @ 7.30 Source: Bloomberg

NIKKEI 8,655.87 -0.8%

Key Factors

ปิดลบเป็นวันแรกในรอบ 3 วันทำการ เนื่องจาก

1. ผลตอบแทนพันธบัตรสเปนเพิ่มสูงสุดทำสถิติสูงสุดเป็นประวัติการณ์ สะท้อนความกังวลหนี้เสียของสเปนที่เพิ่มสูงสูดนับแต่ปี 1994 ส่งผลให้ Canon Inc. -1.2%, Ricoh Co. -1.5%
2. Nomura Holdings -1.8% หลัง Reuters รายงานว่า กิจการไม่ได้รับเลือกให้เป็นผู้จัดจำหน่ายหุ้นกิจการยาสูบของรัฐ
3. JX Holdings +1.3% หลังรัฐบาลจีนประกาศแผนที่จะใช้การผลิตจากภายนอก (outsource) ในแก๊สธรรมชาติและน้ำมัน เพื่อใช้สำหรับอุตสาหกรรมโรงกลั่น

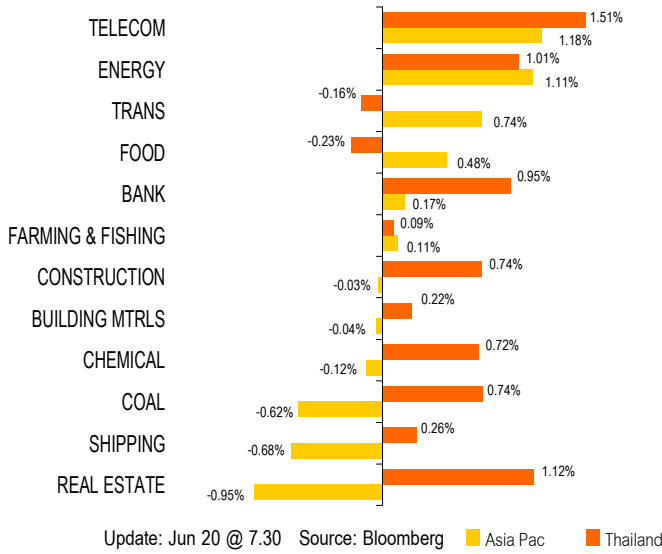
HANG SENG 19,328.66 -0.1%

Key Factors

ปิดลบเป็นวันแรกในรอบ 3 วันทำการ เนื่องจาก

1. ผลตอบแทนพันธบัตรสเปนสูงสุด นับตั้งแต่เริ่มใช้เงินสกุลยูโร ทำให้ความกังวลต่อวิกฤตหนี้ยุโรปกลับมาเพิ่มขึ้นอีกครั้ง ส่งผลให้ HSBC -0.8%, Esprit Holdings -2.0%

ASIA PACIFIC VS THAILAND SECTORAL



2. TsingTao Brewery -7.8% ภายหลังกาย Chen Fashu ขายหุ้นจำนวน HK\$1.5 พันล้าน
3. CLSA รายงานรายรับยอดการเล่นพนันในมาเก๊าเพิ่มขึ้น ส่งผลให้หุ้นกลุ่มดังกล่าวปรับเพิ่มขึ้น Sands China Ltd. +2.2%, Wynn Macau +2.1%

**SHANGHAI 2,300.80 -0.7%**

Key Factors

ปิดลบเป็นวันแรกในรอบ 3 วันทำการ เนื่องจาก

1. ผลตอบแทนจากพันธบัตรอายุ 10 ปีของสเปนทะลุ 7% เป็นครั้งแรกนับตั้งแต่เริ่มใช้เงินสกุลยูโร สร้างความกังวลสเปนอาจต้องขอรับเงินช่วยเหลือ
2. TsingTao Brewery -2.3% ปรับตัวลงแรงสุดในรอบ 3 เดือน ภายหลังกาย Chen Fashu มหาเศรษฐีชาวจีนขายหุ้นจำนวน 32 ล้านหุ้น
3. GD Midea ผู้ผลิตเครื่องใช้ไฟฟ้าใหญ่อันดับ 2 ของจีน -3.3% ปิดที่ระดับต่ำสุดนับตั้งแต่ 19 ธ.ค. ทั้งนี้เป็นผลจาก Shenyin & Wanguo Securities รายงานว่าผลผลิตและยอดขายของเครื่องปรับอากาศในเดือน พ.ค.ลดลง 7.5% และ 4.1% ตามลำดับ

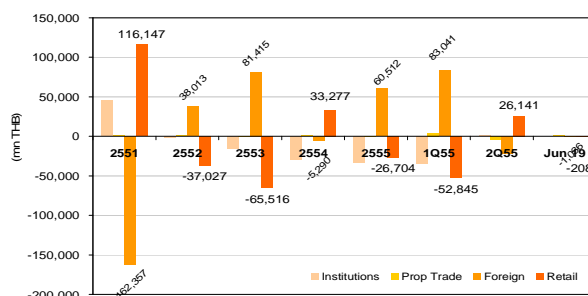
SET INDEX ปิดบวกเป็นวันที่ 2 ในรอบ 3 วันทำการ

SET+MAI	Latest	Prior date	YTD
Institute	-48.36	1,239.67	-33,147.12
Prop	1,291.81	-560.94	-660.93
Foreigner	-1,035.61	-865.86	61,260.17
Retail	-207.84	187.13	-26,704.43

ตลาดในประเทศ

- SET INDEX ปิดบวกเป็นวันที่ 2 ในรอบ 3 วันทำการ: เปิดตลาดในดัชนีเคลื่อนไหวในรอบแคบจากแรงขายทำกำไรกดดัน Upside gain ของดัชนี ก่อนจะฟื้นตัวในช่วงท้ายของการซื้อขายตามทิศทางตลาดหุ้นยุโรปจากแรงเก็งกำไรผลการประชุมเฟดในวันที่ 20-21 มิ.ย. นี้ว่าอาจมีมาตรการกระตุ้นเศรษฐกิจรอบใหม่ แต่นักลงทุนส่วนใหญ่ยังชะลอการลงทุน ส่งผลให้มูลค่าการซื้อขายเบาบาง ปิดตลาดที่ระดับ 1,173.09 จุด เพิ่มขึ้น 9.68 จุด หรือ +0.83% มูลค่าการซื้อขายเบาบางที่ 1.98 หมื่นล้านบาท
- นักลงทุนต่างชาติขายสุทธิเป็นวันที่ 7 ติดต่อกัน: คิดเป็นมูลค่า 1.04 พันลบ. จากวันก่อนหน้าที่ยขายสุทธิคิดเป็นมูลค่า 866 ลบ. รวม 7 วันคิดเป็นมูลค่า 6.49 พันลบ. ส่งผลให้ YTD เป็นซื้อสุทธิลดลงสู่ระดับ 6.13 หมื่นลบ.
- นักลงทุนสถาบันในประเทศขายสุทธิเป็นวันแรกในรอบ 10 วันทำการ: เบาบางเพียง 48 ลบ. จากวันก่อนหน้าที่ยซื้อสุทธิคิดเป็นมูลค่า 1.24 พันลบ. ส่งผลให้ YTD เป็นขายสุทธิเพิ่มขึ้นอยู่ที่ระดับ 3.31 หมื่นลบ. นักลงทุนบริษัทหลักทรัพย์(Prop Trade) ซื้อสุทธิเป็นวันที่ 2 ในรอบ 3 วันทำการ คิดเป็นมูลค่า 1.29 พันลบ.
- หุ้นกลุ่มหลักปรับตัวขึ้น: กลุ่มอสังหาฯ +1.5%, LH +2.7%, PS +2.0%, HEMRAJ +2.1%, QH +1.9%, CPN +1.1%, กลุ่ม ICT +1.5%, JAS +2.6%, THCOM +2.2%, TRUE +1.7%, INTUCH +1.7%, ADVANC +1.7%, กลุ่มพลังงาน +1.0%, ESSO +3.9%, EGCO +2.3%, PTT +1.2%, PTTEP +0.9%, BANPU +0.9%, กลุ่มธนาคาร +0.9%, KBANK +1.9%, SCB +1.8%, TCAP +1.8%, KTB +1.3%, BBL +1.1%, กลุ่มปิโตรเคมี +0.6%, IVL +0.9%, PTTGC +0.9%, แต่กลุ่มค้าปลีก -0.7%, MAKRO -1.4%, SINGER -0.9%, CPALL -0.7%, ROBINS -0.4%
- SET50 Futures นักลงทุนกลุ่มนี้กลับมา Long สุทธิ: อีกครั้ง 903 สัญญา คาดว่าเป็นปิดสถานะ Short ที่เปิดไว้ก่อนหน้านี้ เมื่อ SET50 Index ย่อตัวลงในช่วงเปิดตลาด ส่งผลให้ YTD นักลงทุนกลุ่มนี้มีสถานะ Short เหลือ 3,839 สัญญา และกดดันให้ S50M12 กลับมาปิดต่ำกว่า SET50 Index อีกครั้ง 0.80 จุด จากวันก่อนหน้า Premium 0.22 จุด

Customer Type Breakdown in SET&MAI



Source: SET SMART

## ภาวะราคาสินค้าโภคภัณฑ์

ราคาน้ำมันดิบ NYMEX ปรับตัวขึ้นจาก Dollar Index ที่อ่อนค่าลง และแรงเก็งกำไรการประชุมเฟด แต่ราคาน้ำมันดิบ Brent และ Dubai ปรับตัวลงเล็กน้อย

ราคาทองคำปรับตัวลงวันที่ 2 ติดต่อกัน

BDI ปรับตัวขึ้นวันที่ 8 ติดต่อกัน

ราคาฝ้ายปรับตัวขึ้นแรงเป็นวันที่ 5 ติดต่อกัน ในอัตราเร่ง หลังจีนมีแนวโน้มนำเข้าฝ้ายลือตใหญ่จากสหรัฐฯ

และราคาถั่วเหลืองเพิ่มขึ้นวันที่ 3 ติดต่อกัน และราคาน้ำตาลดีดตัวขึ้น จากการเกิดภาวะอากาศแห้งแล้งในอเมริกาใต้ ซึ่งเป็นพื้นที่เพาะปลูกหลัก

ราคาถ่านหินยังแกว่งตัวไร้ทิศทางปรับตัวขึ้น – ลง สลับกันรายวัน

- ▲ **ราคาน้ำมันดิบ NYMEX ปรับตัวขึ้น** : ราคาน้ำมันดิบ NYMEX ส่งมอบเดือน ก.ค. 2555 ปิดที่ US\$84.03/barrel เพิ่มขึ้น US\$0.76/barrel หรือ +0.91% dod จากวันก่อนหน้าที่ US\$83.27/barrel และทรงตัวเช้าวันที่ US\$83.98/barrel จากปัจจัยสำคัญที่มีผลกระทบได้แก่
  1. Dollar Index อ่อนค่าลง -0.66% dod
  2. แรงเก็งกำไรว่าเฟดจะออกมาตรการกระตุ้นเศรษฐกิจเพิ่มเติมในการประชุมวันที่ 19-20 มิ.ย.
  3. การเจรจาระหว่างอิหร่าน และ 6 ชาตินมหาอำนาจยังไม่มีความคืบหน้า ส่งผลให้เกิดความกังวลว่ามีความเป็นไปได้น้อยที่จะสามารถบรรลุข้อตกลงร่วมกันได้
  4. EIA จะรายงานตัวเลขสต็อกน้ำมันดิบในวันพุธนี้ โดยคาดว่าสต็อกน้ำมันดิบจะลดลง 1 ล้านบาร์เรล
- ▼ **ราคาน้ำมันดิบ Brent ปรับตัวลงเล็กน้อย** : ปิดที่ US\$95.84/barrel ลดลง US\$0.21/barrel หรือ -0.22% dod จากวันก่อนหน้าที่ US\$96.05/barrel
- ▼ **ราคาน้ำมันดิบ Dubai ปรับตัวลงเล็กน้อย** : ปิดที่ US\$94.53/barrel ลดลง US\$0.05/barrel หรือ -0.05% dod จากวันก่อนหน้าที่ US\$94.58/barrel
- ▼ **ราคาทองคำ COMEX ปรับตัวลงวันที่ 2 ติดต่อกัน** : ราคาทองคำ COMEX ส่งมอบเดือน ส.ค. 2555 ปิดที่ US\$1,623.20/ounce ลดลง US\$3.80/ounce หรือ -0.23% dod จากวันก่อนหน้าที่ US\$1,627.00/ounce ปรับตัวลงวันที่ 2 ติดต่อกัน เนื่องจากนักลงทุนชะลอการลงทุนลงเพื่อรอดูผลการประชุมเฟดในวันอังคาร - พุธนี้
- ▲ **BDI ปรับตัวขึ้นวันที่ 8 ติดต่อกัน** : ปิดที่ 954 จุด เพิ่มขึ้น 16 จุด จากวันก่อนหน้าที่ 938 จุด
- ▼ **WTI Crack ลดลง** : ปิดที่ US\$26.82/barrel ลดลง -3.80% dod
- ▼ **ราคายางตลาด Future ปรับตัวลงในรอบ 5 วัน** : ราคายางตลาดญี่ปุ่น ปิดที่ 251.50 เยน / กิโลกรัม ลดลง -1.60% dod จากวันก่อนหน้าที่ 255.60 เยน / กิโลกรัม ปรับตัวลงในรอบ 5 วัน จากแรงขายทำกำไร หลังราคาปรับตัวขึ้นติดต่อกัน 4 วันก่อนหน้า
- ▲ **ราคาฝ้าย ปรับตัวขึ้นวันที่ 5 ติดต่อกัน** : ราคาฝ้ายล่วงหน้าตลาดนิวยอร์ก ปิดที่ US\$0.718/ปอนด์ เพิ่มขึ้น +3.58% dod จากวันก่อนหน้าที่ US\$0.718/ปอนด์ ปรับตัวขึ้นวันที่ 5 ติดต่อกัน ในอัตราเร่ง หลังจีนรายงานจะสั่งซื้อฝ้ายจากสหรัฐฯ จำนวน 1 ล้านเมตริกตัน หลังสต็อกฝ้ายในประเทศลดลงถึงจุดสั่งซื้อ
- ▲ **ราคาถั่วเหลืองตลาด CBOT ปรับตัวขึ้นวันที่ 3 ติดต่อกัน** : ราคาถั่วเหลือง ตลาด CBOT ส่งมอบเดือน ก.ค. 2555 ปิดที่ US\$13.84/bushel เพิ่มขึ้น +3.38% dod จากวันก่อนหน้าที่ US\$13.39/bushel ปรับตัวขึ้นวันที่ 3 ติดต่อกัน ในอัตราเร่ง จากการเกิดภาวะอากาศแห้งแล้งอย่างหนักในบราซิล และคาดว่า จะส่งผลกระทบต่อการเพาะปลูกถั่วเหลืองให้ลดลง
- ▲ **ราคาน้ำตาล NYMEX ปรับตัวขึ้น** : ราคาน้ำตาลตลาด NYMEX ส่งมอบเดือน ก.ค.2555 ปิดที่ 20.79 เซนต์/ปอนด์ เพิ่มขึ้น +3.58% dod จากวันก่อนหน้าที่ 19.99 เซนต์/ปอนด์ ปรับตัวขึ้นแรงจากการเกิดภาวะอากาศแห้งแล้งในบราซิล และคาดว่าจะส่งผลให้ผลผลิตน้ำตาลลดลงต่ำกว่าคาด และส่งผลให้ Supply ส่วนเกินในตลาดโลกลดลง
- **ราคาถ่านหินล่วงหน้ายังแกว่งตัวไร้ทิศทาง ขึ้น – ลง สลับรายวัน**
  1. ราคาถ่านหินล่วงหน้าในตลาด Rotterdam ส่งมอบเดือน มิ.ย. 2555 ปิดที่ US\$85.70/ตัน เพิ่มขึ้น +0.47% dod จากวันก่อนหน้าที่ US\$85.30/ตัน
  2. ราคาถ่านหินล่วงหน้าในตลาด Richard Bay ส่งมอบเดือน มิ.ย. 2555 ปิดที่ US\$84.45/ตัน ลดลง -0.06% dod จากวันก่อนหน้าที่ US\$84.50/ตัน
  3. ราคาถ่านหินล่วงหน้าในตลาด Newcastle ส่งมอบเดือน มิ.ย. 2555 ปิดที่ US\$84.20/ตัน เพิ่มขึ้น +0.06% dod จากวันก่อนหน้าที่ US\$84.15/ตัน

NYMEX Crude Futures



Source: Bloomberg

COMEX Gold Future



Source: Bloomberg

การเคลื่อนไหวของอัตราแลกเปลี่ยนที่สำคัญ

ค่าเงินยูโรกลับมาแข็งค่าอีกครั้ง ตอบรับเชิงบวกต่อกรณีกรีซ

▶ ค่าเงินยูโรกลับมาแข็งค่าอีกครั้ง ยืนเหนือ US\$1.26/euro: แข็งค่า 0.87% dod วานนี้ หลังแนวโน้มกรีซจะสามารถจัดตั้งรัฐบาลผสม ภายใต้การนำของพรรค ND ได้สำเร็จ ขณะที่ EU เปิดทางเจรจาเงื่อนไขการรับเงินช่วยเหลือที่กรีซตกลงไว้ สร้างผลให้ความตึงเครียดในยูโรโซนคลายลง และเอื้อต่อการเก็งกำไรในค่าเงินยูโรอีกครั้ง

1. Yen/US\$: ค่าเงินเยนเมื่อเทียบกับดอลลาร์สหรัฐฯ ปิดต่ำกว่า Yen 80/US\$ เป็นวันที่ 23 โดยวานนี้ปิดที่ 78.97 เยน/US\$ แข็งค่า 0.16% dod และเข้านี้ค่าเงินเยนอ่อนค่าเล็กน้อย ซื้อขายที่ Yen79.04 /US\$
2. US\$/Euro: เงินยูโรเทียบกับดอลลาร์สหรัฐฯ ปิดสูงกว่า US\$1.26/euro อีกครั้ง มาอยู่ที่ US\$1.2684/euro แข็งค่า 0.87% dod ล่าสุดเข้านี้ ค่าเงินยูโรอ่อนค่าลงเล็กน้อย ซื้อขายที่ US\$1.2665/euro
3. US\$/GBP: เงินปอนด์อังกฤษเทียบกับดอลลาร์สหรัฐฯ กลับมายืนเหนือ US\$1.57/GBP อีกครั้ง ปิดที่ US\$1.5724/GBP แข็งค่า 0.38% dod ล่าสุดเข้าวันนี้เงินปอนด์อ่อนค่าลงเล็กน้อย ซื้อขายที่ US\$1.5713/GBP
4. THB/US\$: ค่าเงินบาท on shore วานนี้แข็งค่าเป็นวันที่ 5 อีก 0.10% dod ปิดที่ 31.42 บาท/US\$ เมื่อค่าเงินดอลลาร์อ่อนค่าเทียบกับสกุลเงินในเอเชียเกิดใหม่ อีกทั้งทั้งเงินทุนต่างชาติที่ไหลเข้าตลาดตราสารหนี้เกือบ 1.3 หมื่นล้านบาท ชดเชยกับการไหลออกจากตลาดหุ้นไทยได้ค่อนข้างมาก กดดันให้ค่าเงินบาทแข็งค่าทั้งทางตรงและทางอ้อม ล่าสุดเข้าวันนี้ค่าเงินบาททรงตัว ซื้อขายที่ 31.41 บาท/US\$

(เวลา 7.35 น.)

Thai Baht – US Dollar




Source: Bloomberg

US Dollar Index



Source: Bloomberg



 **ปัจจัยที่ต้องติดตามในสัปดาห์นี้**

	วันที่ประกาศ	Previous	Consensus	ตัวเลขจริง
<b>ปัจจัยภายนอกประเทศ</b>				
ยอดการลงทุนทางตรงเดือน พ.ค. ของจีน	วันที่ 14-18 มิ.ย.	-0.7% yoy	-1.6% yoy	0.1% yoy
ดุลการค้าเดือน เม.ย. ของอียู	วันที่ 15 มิ.ย.	US\$7.5 bn	US\$4.0bn	US\$5.2bn
ดัชนี Empire Manufacturing เดือน มิ.ย. ของสหรัฐฯ		17.09	12.50	2.29
ดัชนีผลผลิตภาคอุตสาหกรรมเดือน พ.ค. ของสหรัฐฯ		1.0% mom	0.1% mom	-0.1% mom
อัตราการใช้จ่ายกำลังการผลิตเดือน พ.ค. ของสหรัฐฯ		79.2% mom	79.2% mom	79.0% mom
ดัชนี Consumer Sentiment เดือน มิ.ย. ของสหรัฐฯ		79.3	77.5	74.1
BOJ Meeting		0.10%	-	0.10%
ดัชนีชี้นำเศรษฐกิจเดือน เม.ย. ของญี่ปุ่น	วันที่ 19 มิ.ย.	95.1	-	95.6
ผลผลิตภาคการก่อสร้างเดือน เม.ย. ของอียู		11.4% mom	-	-2.7% mom
ยอดก่อสร้างบ้านใหม่เดือน พ.ค. ของสหรัฐฯ		5.4% mom	0.7% mom	-4.8% mom
ยอดอนุมัติการก่อสร้างเดือน พ.ค. ของสหรัฐฯ		-6.0% mom	1% mom	7.9% mom
ดุลการค้าเดือน พ.ค. ของญี่ปุ่น	วันที่ 20 มิ.ย.	-US\$2.83 bn	-US\$1.15bn	-US\$1.31bn
ยอดส่งออกเดือน พ.ค. ของญี่ปุ่น		7.9% yoy	9.7% yoy	10.0% yoy
ยอดนำเข้าเดือน พ.ค. ของญี่ปุ่น		8.1% yoy	3.3% yoy	9.3% yoy
รายงานการประชุม BoE				
อัตราการว่างงานเดือน เม.ย. ของอังกฤษ		8.20%	-	
FOMC Meeting		0.25%	-	
ดัชนี PMI ภาคการผลิตเดือน มิ.ย. ของเยอรมัน	วันที่ 21 มิ.ย.	45.2	-	
ดัชนี PMI Composite เดือน มิ.ย. ของอียู		46	-	
ดุลบัญชีเดินสะพัดเดือน เม.ย. ของอียู		US\$7.5 bn	-	
ดัชนี PMI ภาคการผลิตเดือน มิ.ย. ของอียู		45.1	-	
ยอดขอสวัสดิการว่างงานครั้งแรกรายสัปดาห์ของสหรัฐฯ		377K	-	
ดัชนีความเชื่อมั่นผู้บริโภคเดือน มิ.ย. ของอียู		-19.3	-	
ดัชนีราคาที่อยู่อาศัยเดือน เม.ย. ของสหรัฐฯ		1.8% mom	0.4% mom	
ยอดขายบ้านมือสองเดือน พ.ค. ของสหรัฐฯ		3.4% mom	-1.2% mom	
ดัชนีชี้นำเศรษฐกิจเดือน พ.ค. ของสหรัฐฯ		-0.10%	0.10%	
ดัชนีชี้นำเศรษฐกิจเดือน พ.ค. ของจีน	วันที่ 22 มิ.ย.			
ดัชนี HSBC PMI ภาคการผลิตเดือน มิ.ย. ของจีน	วันที่ 22-25 มิ.ย.	48.7	-	
<b>ปัจจัยภายในประเทศ</b>				
ยอดส่งออกเดือน พ.ค. ของไทย	วันที่ 18-20 มิ.ย.	-3.67% yoy		
ยอดนำเข้าเดือน พ.ค. ของไทย		7.87% yoy		
ดุลการค้าเดือน พ.ค. ของไทย		-US\$2.868 bn		

ที่มา: Bloomberg, ธปท., SET



ข้อมูลแบบรายงานการเปลี่ยนแปลงการถือหลักทรัพย์ของผู้บริหาร (แบบ 59-2)  
 ประจำวันที่ 19 มิ.ย. 2555

ชื่อบริษัท	ชื่อผู้บริหาร	ประเภทหลักทรัพย์	วันที่ได้มา/ จำหน่าย	จำนวน	ราคา	วิธีการได้มา/ จำหน่าย
QLT	วิมล แซ่ฟุง	หุ้นสามัญ	18/06/2555	15,000	7.35	ขาย
JCT	พงศ์รัตน์ อรุณวัฒนาพร	หุ้นสามัญ	19/06/2555	208,100	55	ซื้อ
SUSCO	มงคล สิมะโรจน์	หุ้นสามัญ	18/06/2555	2,500,000	1.69	ซื้อ
BAT-3K	วีรวรรณ ขอไพบูลย์	หุ้นสามัญ	18/06/2555	26,000	74.75	ซื้อ
BLAND	อนันต์ กาญจนพาสน์	หุ้นสามัญ	18/06/2555	2,000,000	0.68	ซื้อ
BLAND	อนันต์ กาญจนพาสน์	หุ้นสามัญ	18/06/2555	40,000	0.69	ซื้อ
BLAND	อัษฎ์คุณ ศรีสัญญาพันธ์	หุ้นสามัญ	15/06/2555	100,000	0.67	ซื้อ
BLAND	อัษฎ์คุณ ศรีสัญญาพันธ์	หุ้นสามัญ	18/06/2555	100,000	0.68	ขาย
PTT	สรจักร กุลธรรม	หุ้นสามัญ	15/06/2555	1,000	331	ขาย
RML	กิตติ ตั้งศรีวงศ์	หุ้นสามัญ	15/06/2555	353,600	1.52	ซื้อ
RML	กิตติ ตั้งศรีวงศ์	หุ้นสามัญ	18/06/2555	41	1.5	ซื้อ
RML	กิตติ ตั้งศรีวงศ์	ใบสำคัญแสดงสิทธิที่จะซื้อหุ้น	18/06/2555	2,000,000	0.33	ซื้อ
WORK	ประภาส ชลศรานนท์	หุ้นสามัญ	14/06/2555	300	27	ซื้อ
WORK	ประภาส ชลศรานนท์	หุ้นสามัญ	15/06/2555	187,800	27.89	ซื้อ
SPORT	วิไลภรณ์ โหลทอง	หุ้นสามัญ	11/06/2555	75,100	2.78	ซื้อ
SIRI	มนเฑียร สร้อยสุวรรณ	หุ้นสามัญ	15/06/2555	746,100	2.16	ขาย
SIRI	เศรษฐา ทวีสิน	หุ้นสามัญ	15/06/2555	11,433,800	2.16	ซื้อ
IFEC	สมนึก โหลเวชพิทยา	หุ้นสามัญ	18/06/2555	200,000	2.03	ซื้อ
EMC	ชนะชัย ลินะบรรจง	หุ้นสามัญ	18/06/2555	560,600	1.54	ซื้อ
SIS	ธนา ธนะแพสย์	หุ้นสามัญ	14/06/2555	25,000	9.15	ขาย

Street Talks



CK เป้าใหม่รายได้ 1.8 หมื่นล. (ทันหุ้น)

นายวรพจน์ อุซุไพบูลย์วงศ์ ผู้ช่วยกรรมการผู้จัดการใหญ่ บริษัทฯ.การช่าง จำกัด (มหาชน) หรือ CK เปิดเผยว่า บริษัทปรับเป้ารายได้ในปี 2555 เพิ่มเป็น 1.8 หมื่นล้านบาท จากเดิมที่วางไว้ 1.5 หมื่นล้านบาท เพราะกลางปีบริษัทคาดว่าจะได้งานก่อสร้างทางด่วนศรีรัช-วงแหวนรอบนอกกรุงเทพมหานคร จากบมจ.ทางด่วนกรุงเทพ (BECL) รวมทั้งคาดว่าจะมีรายได้จากการนำบริษัท ซีเค พาวเวอร์ เข้าจดทะเบียนในตลาดหลักทรัพย์ในช่วงไตรมาส 4/2555 ขณะที่อัตรากำไรขั้นต้นปีนี้เชื่อว่าทำได้ 10% สูงกว่าปีก่อนที่มี 7-8%

**ความคิดเห็นและคำแนะนำจากนักวิเคราะห์ :** เรายังมีความเห็นเป็นบวกต่อข่าวดังกล่าว เนื่องจากปัจจุบัน CK มี Backlog ในมือสูงถึง 109,783 ล้านบาท โดยงานที่มีมูลค่าสูงที่สุดคือ งานไฮดรอปรี ลำสุดเหลือมูลค่า Backlog คงค้าง 67,792 ล้านบาทจากมูลค่าโครงการทั้งหมด 76,000 ล้านบาท นอกจากนี้ CK มีงานชนะประมูลแล้วรอเซ็นสัญญาอีก 2 งานคือ งาน ก่อสร้างโครงการทางพิเศษศรีรัช -วงแหวนรอบนอกมูลค่างานเท่ากับ 22,500 ล้านบาท และงานโรงไฟฟ้าขนาดเล็กมูลค่าประมาณ 5,000 ล้านบาท โดยการเริ่มรับรู้รายได้จากโครงการไฮดรอปรีและ Backlog ในมือที่โดดเด่นซึ่งจะทยอยสร้างรายได้ต่อเนื่อง เราคาดว่ารายได้ของ CK ในปี 2555 เท่ากับ 17,711 ล้านบาท (+60% yoy) ประกอบกับส่วนแบ่งกำไรจากเงินลงทุนในบริษัทย่อยที่เป็นแรงหนุน เราคาดว่ากำไรสุทธิเท่ากับ 439 ล้านบาทพลิกจากปี 2554 ที่ผลการดำเนินงานปกติที่ขาดทุน 1,355 ล้านบาท จากฐานะการเงินปัจจุบันของ CK ที่ค่อนข้างอ่อนแอ (หนี้สินต่อทุนเท่ากับ 4.5 เท่าใน 1Q55) CK มีแผนที่จะนำ CK Power (CK ถือ 38%) เข้าจดทะเบียนในตลาดหลักทรัพย์ฯ ภายในปี 2555 ด้วยเงินทุนจดทะเบียน 9,200 ล้านบาท ซึ่ง CK มีแผนที่จะลดสัดส่วนการถือหุ้นลง เพื่อนำกำไรดังกล่าวมาชำระหนี้และเพิ่มเงินทุนหมุนเวียนให้กับบริษัท และด้วยแผนเงินทุนเวียนดังกล่าว CK จึงยังไม่มีแผนที่จะเพิ่มทุนในช่วง 1 – 2 ปีนี้ อย่างไรก็ตามหากการจดทะเบียนของ CK Power ล่าช้ากว่ากำหนด อาจเป็นประเด็นลบที่สร้างข้อจำกัดการดำเนินงานใหม่และการเติบโตของบริษัทในอนาคตได้ บนสมมติฐานมูลค่าที่เหมาะสมซึ่งรวมงานไฮดรอปรีเข้าไว้ในประมาณการ เราได้ราคาเป้าหมายของ CK ในปี 2555 ที่เท่ากับ 9.40 บาท/หุ้น บนการประเมิน ด้วยวิธี Adjusted P/BV ที่ 2.1 เท่า คงคำแนะนำ **ซื้อ**

ยอดขายรถยนต์พุ่ง107.6% ทูบสถิติประวัติศาสตร์ไทย (เดลินิวส์)

นายวุฒิกร สุริยะฉันทนานนท์ ผู้ช่วยกรรมการผู้จัดการใหญ่อาวุโส บริษัท โตโยต้า มอเตอร์ ประเทศไทย จำกัด เปิดเผยว่า ยอดขายรถยนต์เดือน พ.ค. 55 มีปริมาณขายทั้งสิ้น 115,943 คัน เพิ่มขึ้น 107.6% ประกอบด้วย รถยนต์นั่ง 55,983 คัน เพิ่มขึ้น 137.5% รถเพื่อการพาณิชย์ 59,960 คัน ยอดขายในเดือนนี้ถือเป็นสถิติสูงสุดของการขายรถยนต์ในไทย

**ความคิดเห็นและคำแนะนำจากนักวิเคราะห์ :** ยอดขายรถยนต์เดือน พ.ค. 55 ทำสถิติสูงสุดใหม่ เติบโต YoY และ MoM ทั้งในส่วนของการรถยนต์นั่งและรถบรรทุกขนาด 1 ตัน เนื่องจากผู้ผลิตรถยนต์ทุกค่ายกลับมามีผลผลิตตามปกติ และส่งมอบรถยนต์ให้ลูกค้าได้ โดยเฉพาะรถยนต์ที่มียอดขายรวม 15,601 คัน พันตัวติดต่อกันเป็นเดือนที่ 2 ต่อเนื่องจากเดือน เม.ย. 55 หลังจากที่โรงงานประกอบ

รถยนต์สามารถกลับมาดำเนินการผลิตตามปกติได้ในเดือน เม.ย. 55 ที่ผ่านมา เราแนะนำ "ซีโอ" SAT (เป้าหมาย 36.70 บาท) AH (เป้าหมาย 18.70 บาท) และ STANLY (เป้าหมาย 243.00 บาท) โดยเฉพาะ STANLY คาดจะมีแรงเก็งกำไรเข้ามา มากที่สุดในกลุ่ม จากประเด็นยอดขายรถยนต์ (ที่เป็นลูกค้าหลัก) พื้นตัวอย่างชัดเจนติดต่อกันเป็นเดือนที่ 2 ทั้งนี้เรา ประเมินภายในสัปดาห์นี้สภาอุตสาหกรรมแห่งประเทศไทยจะรายงานยอดผลิตรถยนต์เดือน พ.ค. 55 ซึ่งคาดว่าจะ เป็นบวกต่อกลุ่ม ยานยนต์เช่นกัน

#### กรม.อนุมัติ 1.6 พันล.ฟื้นคอนเมือง พร้อมเปิดเต็มรูปแบบตุลาคมนี้นี้ ยันมี 14 สายการบินให้บริการ (แนวหน้า)

ประชุม กรม. มีมติเห็นชอบงบประมาณ 1,600 ล้านบาท มาใช้ในการดำเนินการดังกล่าวตามที่กระทรวงคมนาคมเสนอ เช่น ให้ บริษัท ทำอากาศยานไทย จำกัด (มหาชน) หรือ ทอท. ใช้ในการปรับปรุงผิวทางวิ่ง (รันเวย์) ฝั่งตะวันออกและฝั่งตะวันตก การ ปรับปรุงสาธารณูปโภคโดยให้ทำอากาศยานคอนเมืองใช้รองรับสายการบินต้นทุนต่ำ (โลว์คอสต์ แอร์ไลน์) และเส้นทางการบินใน ประเทศและระหว่างประเทศแบบจุดต่อจุด

**ความคิดเห็นและคำแนะนำจากนักวิเคราะห์ :** เรามีความเห็นเป็น "บวก" กับข่าวดังกล่าว ซึ่งสะท้อนว่าการเจรจา ระหว่าง รัฐบาล-AOT-สายการบินไทยแอร์เอเชีย จะได้ข้อสรุปในเชิงบวก อย่างไรก็ตามการปรับปรุงที่เพิ่มขึ้นเป็น 1.6 พันล้านบาท โดยมี การเสริมการปรับปรุงผิวทางเข้ามา (ก่อนหน้านี้ AOT มองว่าค่าปรับปรุงอาคาร 1 ที่ 50 ล้านบาท) อาจต้องพิจารณาว่าภาระนี้ จะ ได้รับการสนับสนุนอย่างไรจากภาครัฐ แต่เรายังคงมองว่าเป็นการลงทุนที่น้อย เมื่อเทียบกับประโยชน์ที่ AOT จะได้รับในระยะยาว จาก Asset utilization ที่สูงขึ้น, ลดความแออัดอย่างรวดเร็วที่สนามบินสุวรรณภูมิ และ upside จากการเปิดพื้นที่เชิงพาณิชย์ที่ สนามบินคอนเมือง เรามีแนวโน้มปรับประมาณการขึ้น หลังได้ภาพชัดเจนสุดท้ายหลังประชุมนักวิเคราะห์ในวันศุกร์นี้ (โดย AOT มี กำหนดประชุมบอร์ดวันพฤหัสบดี คาดจะรายงานสรุปประเด็นมติดังกล่าว) **เราคงคำแนะนำ "ซื้อเก็งกำไร" ราคาเหมาะสม 62.00 บาท/หุ้น (หมายเหตุ : ยังไม่ได้รวมประโยชน์ประเด็นการย้ายสายการบินต้นทุนต่ำมายังสนามบินคอนเมือง)**

#### ถกราคาไลเซนส์ 3 จีวันนี้ 'ADVANC' ออกตัวแรง (ทันหุ้น)

จับตาด่วนนักสทช. นัดถกราคาไลเซนส์ 3G ย่านความถี่ 2.1 GHz พร้อมส่ง ททท.พิจารณาพื้นที่เบื้องต้นให้กรอบราคา 4-5 พันล้านบาทต่อสล็อต พากจุฬาให้เริ่มต้น 6.2 พันล้านบาทต่อสล็อต ด้านค่ายมือถือ 3 ยักษ์ใหญ่ประสานเสียงพร้อมลงทุน ส่วนโบรคเกียร์ ADVANC ราคาตอบรับปัจจัยบวกเร็วสุด และรอจังหวะใกล้ประมูลจริงหันไปเล่น DTAC อีกรอบ

#### 'LOXLEY' วิ่งเร่รับผอ.สลาคนใหม่ (ทันหุ้น)

LOXLEY เริงรำกับ "พล.ต.อ.อรุณภูมิ ธีระชัย" เข้าดำรงตำแหน่ง ผอ.กองสลากคนใหม่ หวังเห็นโครงการหวยออนไลน์เดินทาง อีกครั้ง ส่วนผลประกอบการ Q2/2555 สดใส คาดเข้าลุยงานโครงการที่โอทีมูลค่า 5.6 พันล้านบาทได้ภายในไตรมาสนี้

#### AH คาด Q2 ผลงานดีรับออเดอร์ล้นทะลัก (ทันหุ้น)

AH ยิ้มกริ่ม หลังยอดขายรถยนต์ในประเทศของ 5 เดือนแรกพุ่ง 33.5% ดันผลประกอบการไตรมาส 2/2555 ทะยานแรงโชว์ออเดอร์ ในมือล้นทะลักเกือบ 100% ของกำลังการผลิต

#### 'LINK' ลุยบรรดแบนด์รับทรัพย์เพิ่มเฉียดร้อยล้าน (ทันหุ้น)

LINK เปิดแผนลงทุนโครงข่ายโทรคมนาคม หลัง กสทช. ออกใบอนุญาตให้แล้ว ซึ่งทยอยได้เข้ากระเปาะเยียด 100 ล้านบาทต่อปี ด้าน "สมบัติ" ลั่นเตรียมเปิดตัวธุรกิจใหม่ช่วงสิงหาคมนี้ พร้อมเล็งปรับเป้าเพิ่มจากเดิมที่ 1.5 พันล้านบาท หลังเศรษฐกิจฟื้นตัวเด่น ด้านโบรคเกอร์ แนะนำ "ซื้อ" เคาะพื้นฐาน 8.30 บาท ตีตลาดคิดโดยกำไรปีนี้ 104 ล้านบาท

#### JUBILEE ยันเป้าทั้งปีพุ่ง 20% เร่งมุดสาขาอ้อตันยอดขาย (ทันหุ้น)

หัวเรือใหญ่ JUBILEE "อัญรินทร์ พรประภค" ลั่นทยอยรายได้ปีนี้ที่ 1.1 พันล้านบาท พุ่งขึ้น 20% ได้แน่ หลังเตรียมมุดสาขาเพิ่มได้ครบ 95 สาขา ดันยอดขายโตวันโตคืน พากโบรคเกอร์ "ทยอยซื้อ" เคาะเป้า 15 บาท

#### บางจากดันนอนออยล์ บุกโรงไฟฟ้า400ล้าน "อนุสรณ์" การันตีอียิปต์ค้าทั้งปี 7 พันล้าน (ข่าวหุ้น)

BCP ดันธุรกิจนอนออยล์ รับมือน้ำมันผันผวน ลุยเปิดธุรกิจโรงไฟฟ้าปัมรายได้เข้าบริษัทปีนี้ 400 ล้านบาท "อนุสรณ์" การันตี EBITDA ทั้งปีพุ่งแตะ 7,000 ล้านบาท วงการเงินชี้ เม็ดเงินโรงไฟฟ้าช่วยบันทึก EBITDA เพิ่มอีก 350 ล้านบาท

#### UAC ขยับรายได้ทะลุพันล้าน ขานรับธุรกิจเทรดตั้งขาขึ้น (ข่าวหุ้น)

UAC ปรับเป้ารายได้ปีนี้ทะลุ 1,000 ล้านบาท ขานรับธุรกิจเทรดตั้งขาขึ้น หลังต้นปีมีสินค้าใหม่ด้านพลังงานเข้ามาจำหน่าย แย้ม งบไตรมาส 2/55 เร็ด ตามอุตสาหกรรมยานยนต์ที่ฟื้นตัว ส่วนโครงการ CBG เชียงใหม่เดินเครื่องผลิต Q2-Q3

#### RS โชกโชน 7 เท่า-ลาสิกามีจ่าย (ผู้จัดการรายวัน)

อาร์เอสปรับราคาเคเบิลทีวี ช่วงซูเปอร์โพรมใหม่อีก 7 เท่าตัว หรือ 20,000 บาทต่อหน้าที่ มันใจส่งรายได้รวมเคเบิลปีนี้ทะลุเพิ่มอีก 20-30% จากเป้าเดิม 550 ล้านบาทส่วนลาสิกาดูทุกรูปแบบแต่ยังมีเสียเงินเหมือนกัน

#### สมาคมโบรกเล็งตั้งบริษัทวิจัยหุ้นเล็ก (โพสต์ทูเดย์)

แหล่งข่าวจากวงการโบรกเกอร์เปิดเผยว่า สมาคมบริษัทหลักทรัพย์ไทย (สมาคม บล.) มีแนวคิดจัดตั้งบริษัททำบทวิเคราะห์หุ้นขนาด กลาง ขนาดเล็ก และหุ้นที่เข้าจดทะเบียนในตลาดครั้งแรก (ไอพีโอ) ซึ่งเบื้องต้นอาจให้ บล. และหน่วยงานที่เกี่ยวข้องช่วยกันออก ค่าใช้จ่ายก่อน หลังจากนั้นให้บริษัทดำเนินธุรกิจด้วยตัวเองจากการจำหน่ายบทวิเคราะห์ให้ผู้สนใจ

Stock Calendar (20 June)				
Monday	Tuesday	Wednesday	Thursday	Friday
18	19	20	21	22
		APX : ถูกหุ้นเพิ่มขึ้นทุน 529,076,596 หุ้น จัดสรรให้ผู้ถือหุ้นเดิม 1:1 @ 0.187	M-AAA : XD @ 0.194	AGE-W1 : แจ้งใช้สิทธิ์ 22 - 28 มิ.ย. 55 (1:1.406@0.711)
		TIES : ถูกหุ้นเพิ่มขึ้นทุน 6 หุ้น จากการ แปลงสภาพ Warrant (TIES-W1) 1:1 @ 1.20	PICD : XD @ 0.10	AIT-W1 : แจ้งใช้สิทธิ์ 22 - 28 มิ.ย. 55 (1:1@16.50)
			PICO-P1 : XD @ 0.10	AQUA-W2 : แจ้งใช้สิทธิ์ 22 - 28 มิ.ย. 55 (1:1@0.75)
				BWG-W1 : แจ้งใช้สิทธิ์ 22 - 28 มิ.ย. 55 (1:1@1.20)
				CEN-W2 : แจ้งใช้สิทธิ์ 22 - 28 มิ.ย. 55 (1:1.05@2.096)
				CEN-W3 : แจ้งใช้สิทธิ์ 22 - 28 มิ.ย. 55 (1:1@2.00)
				CGD-W2 : แจ้งใช้สิทธิ์ 22 - 28 มิ.ย. 55 (1:1@0.50)
				CGS-W5 : แจ้งใช้สิทธิ์ 22 - 28 มิ.ย. 55 (1 : 1.0625@1.412)
				E-W1 : แจ้งใช้สิทธิ์ 22 - 28 มิ.ย. 55 (1:1@1.50)
				EPCO-W1 : แจ้งใช้สิทธิ์ 22 - 28 มิ.ย. 55 (1 : 1.015@2.266)
				GJS-W2 : แจ้งใช้สิทธิ์ 22 - 28 มิ.ย. 55 (1:3@0.25)
				GOLD-W1 : แจ้งใช้สิทธิ์ 22 - 28 มิ.ย. 55 (1:1@3.00)
				LEE-W2 : แจ้งใช้สิทธิ์ 22 - 28 มิ.ย. 55 (1:1@2.50)
				MALEE พาร์ตเสริม 10.00 เปลี่ยนพาร์ตใหม่ 2.00
				MJD-W1 : แจ้งใช้สิทธิ์ 22 - 28 มิ.ย. 55 (1:1@2.00)
				MILL-W1 : แจ้งใช้สิทธิ์ 22 - 28 มิ.ย. 55 (1 : 2.734@ 1.829)
				MINT-W4 : แจ้งใช้สิทธิ์ 22 - 28 มิ.ย. 55 (1 : 1.10 @ 11.818)
				RML-W3 : แจ้งใช้สิทธิ์ 22 - 28 มิ.ย. 55 (1:1@2.75)
				ROJNA-W3 : แจ้งใช้สิทธิ์ 22 - 28 มิ.ย. 55 (1:1@4.00)
				RS-W2 : แจ้งใช้สิทธิ์ 22 - 28 มิ.ย. 55 (1:1@1.90)
				SAM-W1 : แจ้งใช้สิทธิ์ 22 - 28 มิ.ย. 55 (1:1@1.00)
				SIMAT-W1 : แจ้งใช้สิทธิ์ 22 - 28 มิ.ย. 55 (1 : 1.1116@1.3494)
				SIRI-W1 : แจ้งใช้สิทธิ์ 22 - 28 มิ.ย. 55 (1 : 1.167@1.114)
				SPORT-W3 : แจ้งใช้สิทธิ์ 22 - 28 มิ.ย. 55 ( 1.15304@1.691)
				SPORT-W4 : แจ้งใช้สิทธิ์ 22 - 28 มิ.ย. 55 ( 1 : 1.01731@1.72)
				TASCO-W3 : แจ้งใช้สิทธิ์ 22 - 28 มิ.ย. 55 ( 1 : 1@63.74)
				TCC-W1 : แจ้งใช้สิทธิ์ 22 - 28 มิ.ย. 55 (1 : 1.21673@0.822)
				TFD-W1 : แจ้งใช้สิทธิ์ 22 - 28 มิ.ย. 55 (1:1.188@1.00)
				RML-W3 : แจ้งใช้สิทธิ์ 22 - 28 มิ.ย. 55 (1:1@2.75)
				UKEM-W1 : แจ้งใช้สิทธิ์ 22 - 28 มิ.ย. 55 (1:1@0.50)

# Disclaimer

บทความการวิเคราะห์ฉบับนี้ จัดทำขึ้นโดย **ทีมกลยุทธ์การลงทุน** ภายใต้ฝ่ายวิจัย สำหรับนักลงทุนในประเทศ (KELIVE RESEARCH) ทั้งนี้การวิเคราะห์งานในฉบับนี้เป็นความเห็นของนักกลยุทธ์ที่ได้ประเมินตามหลักวิชาการ อันประกอบด้วย ปัจจัยพื้นฐาน – เครื่องมือด้านเทคนิค - ปัจจัยแวดล้อมที่เกิดขึ้น ณ ขณะนั้นๆ ซึ่งอาจมีความเห็นที่ขัดแย้งกับบทวิเคราะห์ด้านปัจจัยพื้นฐาน แต่ด้วยเงื่อนไขด้านระยะเวลาการให้ความเห็นต่อการลงทุนของบทความฉบับนี้เป็นเพียงระยะสั้น 1-2 เดือน **ซึ่งอาจมีความเห็นที่ขัดแย้งกับบทวิเคราะห์ด้านปัจจัยพื้นฐาน**ที่ประเมินการลงทุนในภาพระยะยาว 12 เดือนข้างหน้า ดังนั้น จึงเป็นเรื่องสำคัญที่นักลงทุน ต้องอ่าน และทำความเข้าใจถึงประเด็นการนำเสนอบทวิเคราะห์ในเชิงกลยุทธ์ฉบับนี้

นอกจากนี้ ฝ่ายวิจัยหลักทรัพย์ ของ บมจ. หลักทรัพย์ เมย์แบงก์ กิมเอ็ง (ประเทศไทย) มี 2 ทีม คือ ฝ่ายวิจัยสำหรับนักลงทุนในประเทศ (KELIVE Research) และฝ่ายวิจัยนักลงทุนสถาบันต่างประเทศ (Kim Eng Research) อันมีเหตุผลมาจากลักษณะที่แตกต่างในด้าน ลักษณะผู้ลงทุน วัตถุประสงค์ และกลยุทธ์ ทำให้คำแนะนำ และ/หรือ ราคาเป้าหมายอาจมีความแตกต่างกัน โดย KELIVE Research มีวัตถุประสงค์ที่จะทำบทวิเคราะห์เพื่อสนับสนุนข้อมูลการลงทุนแก่นักลงทุนในประเทศ (ท่านสามารถดูรายละเอียดได้จาก <http://kelive.maybank-ke.co.th> ในขณะที่ KimEng Research สำหรับนักลงทุนสถาบันต่างประเทศ (ท่านสามารถดูรายละเอียดได้จาก [www.kimengresearch.com.sg](http://www.kimengresearch.com.sg)) ดังนั้น จึงเป็นเรื่องสำคัญที่นักลงทุน ต้องอ่าน และทำความเข้าใจถึงประเด็นการนำเสนอบทวิเคราะห์ในเชิงกลยุทธ์ฉบับนี้

เอกสารฉบับนี้ จัดทำขึ้นจากแหล่งข้อมูลที่ บมจ. หลักทรัพย์ เมย์แบงก์ กิมเอ็ง (ประเทศไทย) เห็นว่า น่าเชื่อถือ ประกอบกับทัศนศาสตร์ส่วนตัวของผู้จัดทำ ซึ่งมีได้หมายถึงความถูกต้องหรือสมบูรณ์ของข้อมูลดังกล่าว แต่อย่างไรก็ตาม และเอกสารนี้ได้จัดทำขึ้นเพื่อประโยชน์ในการใช้เป็นข้อมูลประกอบการตัดสินใจในการลงทุนเท่านั้น มิได้มีวัตถุประสงค์เพื่อที่จะชักชวนหรือชี้้นำการซื้อขายหลักทรัพย์ใดโดยเฉพาะหรือเป็นการทั่วไปแต่อย่างใด นักลงทุนพึงใช้ข้อมูลในเอกสารฉบับนี้ ประกอบข้อมูลและความคิดเห็นอื่นๆ รวมถึงวิจารณญาณของตนในการตัดสินใจลงทุนให้เหมาะสมในแต่ละกรณี ทั้งนี้ความเห็นที่แสดงอยู่ในเอกสารฉบับนี้เป็นความเห็นส่วนตัวของผู้จัดทำ บมจ. หลักทรัพย์ เมย์แบงก์ กิมเอ็ง (ประเทศไทย) ตลอดจนผู้บริหารและพนักงานของบริษัทไม่จำเป็นต้องเห็นพ้องกับความเห็นที่แสดงอยู่ในเอกสารฉบับนี้ด้วยแต่อย่างใด

**THAI INSTITUTE OF DIRECTORS ASSOCIATION (IOD) CORPORATE GOVERNANCE REPORT RATING 2011**

						Score Range	Number of Logo	Description
ADVANC	BMCL	ICC	PS	ROBINS	THRE	90-100	▲▲▲▲▲	Excellent
AOT	CPN	IRPC	PSL	RS	TIP	80-89	▲▲▲▲▲	Very Good
BAFS	CSL	KBANK	PTT	SAT	TIPCO	70-79	▲▲▲▲	Good
BANPU	EASTW	KK	PTTAR ***	SC	TISCO	60-69	▲▲▲	Satisfactory
BAY	EGCO	KTB	PTTCH ***	SCB	TKT	50-59	▲▲	Pass
BBL	ERW	LPN	PTTEP	SCC	TMB	Lower than 50	▲	N/A
BCP	GRAMMY	MCOT	QH	SEED	TOP	No logo given		
BKI	HEMRAJ	NMG	RATCH	SIS	*** PTTAR and PTTCH are now PTTGC			
▲▲▲▲▲								
ACAP	BWG	GC	LANNA	NINE	S&P	SPPT	THCOM	TSTH
AF	CENDEL	GFPT	LH	NKI	SABINA	SSF	THIP	TTA
AMANAH	CGS	GLOW	LOXLEY	NOBLE	SAMCO	SSSC	TIC	TTW
AMATA	CIMBT	HANA	LRH	OCC	SCCC	STA	TK	TUF
AP	CK	HMPRO	LST	OGC	SCG	STANLY	TMT	TVO
ASIMAR	CM	HTC	MACO	OISHI	SCSMG	STEC	TNITY	TYM
ASP	CPALL	IFEC	MAJOR	PB	SEAFCCO	SUSCO	TNL	UAC
AYUD	CPF	INET	MAKRO	PG	SPF	SM	TOG	UMI
BEC	CSC	INTUCH	MBK	PHATRA	SICCO *	SYMC	TPC	UP
BECL	DELTA	IVL	MFC	PM	SINGER	SYNTEC	TRC	UPOIC
BFIT	DEMCO	JAS	MFEC	PR	SIRI	TASCO	TRT	UV
BH	DRT	KCE	MILL	PRANDA	SITHAJ	TCAP	TRU	VNT
BIGC	DTAC	KEST **	MINT	PRG	SMT	TFD	TRUE	WACOAL
BJC	DTC	KGI	MK	PT	SNC	TFI	TSC	WAVE
BLA	ECL	KSL	MTI	PYLON	SPALI	THAI	TSTE	ZMICO
BROOK	FORTH	KWC	NBC	S&J	SPI			
BTS	GBX	L&E	NCH	** KEST is now MBKET, * SICCO has been delisted				
▲▲▲▲▲								
2S	BOL	DCC	IRC	MBAX	PHOL	SENA	TCP	TR
A	BROCK	DRACO	IRCP	M-CHAI	PICO	SHANG	TEAM	TTCL
AEONTS	BSSM	EASON	IT	MCS	PL	SIAM	TF	TTI
AFC	BTNC	EIC	ITD	MDX	POST	SIMAT	TGCI	TWFP
AGE	CCET	ESSO	JTS	MJD	PPM	SKR	THANA	TWZ
AH	CFRESH	FE	JUTHA	MOONG	PREB	SMIT	THANI	TYCN
AHC	CHARAN	FOCUS	KASET	MPIC	PRECHA	SMK	TICON	UBIS
AJ	CI	FSS	KDH	MSC	PRIN	SMM	TIW	UEC
AJT	CITY	GENCO	KH	NC	PTL	SPC	TKS	UOBKH
AJ	CMO	GFM	KKC	NEP	Q-CON	SPG	TLUXE	UPF
AKR	CMR	GL	KMC	NNCL	QLT	SST	TMD	US
APRINT	CNS	GLAND	KTC	NSI	RASA	STAR	TNH	UT
APURE	CNT	GOLD	KWH	NTV	RCI	SUC	TNPC	UVAN
AS	CPI	GUNKUL	KYE	NWR	RCL	SVDA	TOPP	VARO
ASK	CPL	GYT	LALIN	OFM	ROJNA	SWC	TPA	VBHA
BAT-3K	CRANE	HFT	LEE	PAF	RPC	SYNEX	TPAC	VNG
BGT	CSP	HTECH	LHK	PAP	SAUCE	TBSP	TPCORP	WG
BLAND	CSR	IFS	MATCH	PATO	SCBLIF	TCB	TIPL	WORK
BNC	CTW	ILINK	MATI	PDI	SCP	TCC	TPP	YUASA

Source: Thai Institute of Directors (IOD)

**คำชี้แจง**

การเปิดเผยผลการสำรวจของสมาคมส่งเสริมสถาบันกรรมการบริษัทไทย (IOD) ในเรื่องการทำกับดูแลกิจการ (Corporate Governance) นี้ เป็นการดำเนินการตามนโยบายของสำนักงานคณะกรรมการกำกับหลักทรัพย์และตลาดหลักทรัพย์ โดยการสำรวจของ IOD เป็นการสำรวจและประเมินจากข้อมูลของบริษัทจดทะเบียนในตลาดหลักทรัพย์แห่งประเทศไทย และตลาดหลักทรัพย์ เอ็มเอไอ ที่มีการเปิดเผยต่อสาธารณะ และเป็นข้อมูลที่ผู้ลงทุนทั่วไปสามารถเข้าถึงได้ ดังนั้น ผลสำรวจดังกล่าวจึงเป็นการนำเสนอในมุมมองของบุคคลภายนอก โดยไม่ได้เป็นการประเมินการปฏิบัติ และมีได้มีการใช้ข้อมูลภายใน ในการประเมิน

อนึ่ง ผลการสำรวจดังกล่าว เป็นผลการสำรวจ ณ วันที่ปรากฏในรายงานการกำกับดูแลกิจการ บริษัทจดทะเบียนไทยเท่านั้น ดังนั้น ผลการสำรวจ จึงอาจเปลี่ยนแปลงได้ภายหลังวันดังกล่าว ทั้งนี้ บริษัทหลักทรัพย์ เมย์แบงก์ กิมเอ็ง (ประเทศไทย) จำกัด (มหาชน) มิได้ยืนยันหรือรับรองถึงความถูกต้องของ ผลการสำรวจดังกล่าวแต่อย่างใด

**สาขากรุงเทพฯ**

**สำนักงานใหญ่**

อาคารสำนักงาน ดี ออฟฟิศเคส เซ็นทรัลพลาซ่า  
ชั้น 20-21, 24 เลขที่ 999/9 ถนนพระราม 1  
แขวงปทุมวัน เขตปทุมวัน กรุงเทพฯ 10330  
โทร 0-2658-6300 โทรสาร 0-2658-6301

**สาขาพนาหัด**

125 อาคารดีไอเอสสยามพลาซ่า  
ชั้น 3 ถนนพญาไท แขวงวังบูรพาภิรมย์  
เขตคลองเตย กรุงเทพฯ 10200  
โทร 0-2225-0242 โทรสาร 0-2225-0523

**สาขาเชียงใหม่**

622 อาคารดีเอ็มไอเชียงใหม่ ชั้น 14  
ถนนสุขุมวิท แขวงคลองตัน  
เขตคลองเตย กรุงเทพฯ 10110  
โทร 0-2664-9800 โทรสาร 0-2664-9811

**สาขาเยาวราช**

215 อาคารแกรนด์สยามพลาซ่า ชั้น 4  
ถนนเยาวราช แขวงสัมพันธวงศ์  
เขตสัมพันธวงศ์ กรุงเทพฯ 10100  
โทร 0-2622-9412 โทรสาร 0-2622-9383

**สาขาทองหล่อ**

เลขที่ 3105 อาคารเอ็มมาร์ค พลาซ่า  
ชั้น 3 ถนนลาดพร้าว แขวงคลองจั่น  
เขตคลองจั่น กรุงเทพฯ 10240  
โทร 02-378-1144 โทรสาร 02-378-1323

**สาขาประตูนํ้า**

553 อาคารเดอะพลาซ่า ชั้น 14  
ถนนพาราจักร แขวงมักกะสัน  
เขตราชเทวี กรุงเทพฯ 10400  
โทร 0-2250-6192 โทรสาร 0-2250-6199

**สาขามหาวิทยาลัยเกษตรศาสตร์ บางเขน**

ชั้น 1 อาคารการวิจัยการเกษตร  
คณะบริหารธุรกิจ มหาวิทยาลัยเกษตรศาสตร์  
50 ถนนงามวงศ์วาน แขวงลาดยาว  
เขตจตุจักร กรุงเทพฯ 10900  
โทร 0-2579-9880 โทรสาร 0-2579-9840

**สาขาต่างจังหวัด**

**สาขาเชียงใหม่ 1**

244 อาคารสำนักงาน ชั้น 2-3  
ถนนวิภาวดี ตำบลทรายขาว อำเภอเมืองเชียงใหม่  
จังหวัดเชียงใหม่ 50100  
โทร (053) 284-000 โทรสาร (053) 284-019

**สาขาลำปาง**

48/11-12 ถนนมณดี  
ตำบลสบตุ๋ย อำเภอเมืองลำปาง  
จังหวัดลำปาง 52100  
โทร (054) 319-211 โทรสาร (054) 319-216

**สาขาระยอง**

180/1-2 อาคารสมทพันธ์ ชั้น 2  
ถนนสุขุมวิท ตำบลเชิงเนิน  
อำเภอเมืองระยอง จังหวัดระยอง 21000  
โทร (038) 862-022-9 โทรสาร (038) 862-043

**สาขาสมาทรวงกรม**

74/2-28 ข.บางจะเกร็ง 4  
ถนนพระราม 2 ต.แม่กลอง อ.เมือง  
จ.สมุทรสงคราม 75000  
โทร (034) 724-062-7 โทรสาร (034) 724-068

**สาขาอรัญประเทศ**

44/4 ถนนบำรุงราษฎร์ ตำบลอรัญประเทศ  
อำเภออรัญประเทศ จังหวัดสระแก้ว 27120  
โทร (037) 226-347-8 โทรสาร (037) 226-346

**สาขาอโศก**

159 อาคารเสริมมิตร ชั้น 25  
ซอยสุขุมวิท 21 ถนนอโศก แขวงคลองเตยเหนือ  
เขตวัฒนา กรุงเทพฯ 10110  
โทร 0-2665-7000 โทรสาร 0-2665-7050

**สาขาศรีนครินทร์**

1145 หมู่ที่ 5 อาคารเอกโพธิ์นาเวศ ชั้น 3  
ถนนศรีนครินทร์ ตำบลลำโพงเหนือ อำเภอเมืองสมุทรปราการ  
จังหวัดสมุทรปราการ 10270  
โทร 0-2758-7003 โทรสาร 0-2758-7248

**สาขาพิวเจอร์ พาร์ค รังสิต**

94 หมู่ 2 ศูนย์การค้า พิวเจอร์พาร์ค รังสิต ห้อง 091-92  
ชั้น G F อ.พหลโยธิน ต.ประชานิติ อ.ธัญบุรี  
จ.ปทุมธานี 12130  
ทีม โทร: 0-2958-0592 โทรสาร: 0-2958-0420  
ทีม 2 โทร: 02-958-0590 โทรสาร 02-958-0590 ต่อ 400

**สาขาอนิยะ**

52 อาคารอนิยะพลาซ่า ชั้น 10,11 และ 20  
ถนนสีลม แขวงสุริยวงศ์ เขตบางรัก  
กรุงเทพฯ 10500  
โทร 0-2231-2700 โทรสาร 0-2231-2349

**สาขาแฟชั่นไอส์แลนด์**

5/5-6 ศูนย์การค้า แฟชั่นไอส์แลนด์ ชั้น BF  
หมู่ 7 ถนนรามอินทรา แขวงคันนายาว  
เขตคันนายาว กรุงเทพฯ 10230  
โทร 0-2947-5800-5 โทรสาร 0-2519-5040

**สาขาอิมรินทร์**

ห้องที่ 3, 3.1 ชั้น 8 อาคารอิมรินทร์พลาซ่า  
เลขที่ 496-502 ถนนพหลโยธิน แขวงลุมพินี  
เขตปทุมวัน กรุงเทพฯ 10330  
โทร 0-2256-9373 โทรสาร 0-2256-9374

**สาขามหาวิทยาลัยธุรกิจบัณฑิต**

อาคาร 10 ชั้น 1 เลขที่ 110/1-4  
ถนนประชาชื่น แขวงทุ่งสองห้อง  
เขตหลักสี่ กรุงเทพมหานคร 10210  
โทร 0-2580-3673 โทรสาร 0-2580-3643

**สาขาเชียงใหม่ 2**

201/3 ถนนพหลโยธิน ตำบลทรายขาว  
อำเภอเมืองเชียงใหม่  
จังหวัดเชียงใหม่ 50100  
โทร (053) 284-138 โทรสาร (053) 284-138

**สาขาสุนทร**

137/5-6 ถนนศิริรัฐ  
ตำบลในเมือง อำเภอเมือง  
จังหวัดสุรินทร์ 32000  
โทร (044) 531-800-3 โทรสาร (044) 519-378

**สาขาระยอง 2**

โครงการ TSK PARK ชั้น 1 เลขที่ 351-351/1  
ถนนสุขุมวิท ตำบลเนินพระ อำเภอเมือง  
จังหวัดระยอง 21000  
โทร (038) 807-459 โทรสาร (038) 807-841

**สาขาหาดใหญ่**

1,3,5 ซอยจตุทิศ 3 ถนนจตุทิศ  
ตำบลหาดใหญ่ อำเภอหาดใหญ่  
จังหวัดสงขลา 90110  
โทร (074) 346-400 โทรสาร (074) 239-509

**สาขายะลา**

18 ถนนสองพี่น้อง ตำบลสะเตง  
อำเภอเมือง จังหวัดยะลา 95000  
โทร (073) 255-493-7 โทรสาร (073) 255-498

**สาขาอุวดา**

56 อาคารภูวดา ชั้น 5 ห้อง 3/1  
ถนนสีลม แขวงสุริยวงศ์ เขตบางรัก  
กรุงเทพฯ 10500  
โทร 0-2632-8341 โทรสาร 0-2632-8395

**สาขางามวงศ์วาน**

30/39-50 อาคารสำนักงานเดอะมอลล์งามวงศ์วาน  
ชั้น 14 ถนนงามวงศ์วาน ตำบลบางเขน  
อำเภอเมืองนนทบุรี จังหวัดนนทบุรี 11000  
โทร 0-2550-0577 โทรสาร 0-2550-0566

**สาขาท่าพระ**

99 อาคารสำนักงานเดอะมอลล์ ท่าพระ ชั้น 13  
ถนนรัชดาภิเษก-ท่าพระ แขวงจตุจักร  
เขตดอนเมือง กรุงเทพฯ 10600  
โทร 0-2876-6500 โทรสาร 0-2876-6531

**สาขาปิ่นเกล้า**

7/129 อาคารเซ็นทรัลปิ่นเกล้า ชั้น 3 ห้อง 302  
ถนนบรมราชชนนี แขวงจตุจักร  
เขตบางกอกน้อย กรุงเทพฯ 10700  
โทร 0-2884-9847 โทรสาร 0-2884-6920

**สาขาสีลม**

62 อาคารอนิยะ ชั้น 4  
ถนนสีลม แขวงสุริยวงศ์  
เขตบางรัก กรุงเทพฯ 10500  
โทร 0-2231-2700 โทรสาร 0-2231-2418

**สาขาฟอร์จูนทาวน์**

เลขที่ 5 อาคารฟอร์จูนทาวน์ ชั้น 11 ดิน  
ถนนรัชดาภิเษก แขวงดินแดง  
เขตดินแดง กรุงเทพฯ 10400  
โทร 0-2641-0977 โทรสาร 0-2641-0966

**สาขาแจ้งวัฒนะ**

99/9 หมู่ที่ 2 อาคารเซ็นทรัลพลาซ่า แจ้งวัฒนะ  
ออฟฟิศ ทาวเวอร์ ชั้น 14 ห้อง 1401  
ถนนแจ้งวัฒนะ ตำบลบางตลาด  
อำเภอปากเกร็ด จังหวัดนนทบุรี 11120  
โทรศัพท์ 02-835-3283 โทร 02-835-3280

**สาขานครราชสีมา 1**

14 ถนนเมธิต ตำบลในเมือง  
อำเภอเมือง จังหวัดนครราชสีมา 30000  
โทร (044) 269-400 โทรสาร (044) 269-410

**สาขาอุบลราชธานี**

191,193 ถนนอุปภา  
ตำบลในเมือง อำเภอเมือง  
จังหวัดอุบลราชธานี 34000  
โทร (045) 265-631-8 โทรสาร (045) 265-639

**สาขาจันทบุรี**

351/8 ถนนท่าแฉลบ ตำบลตลาด  
อำเภอเมือง  
จังหวัดจันทบุรี 22000  
โทร (039) 332-111 โทรสาร (039) 332-444

**สาขาสุราษฎร์ธานี**

216/3 หมู่ที่ 4 ถนนชนเกษม  
ตำบลมะขามเตี้ย อำเภอเมืองสุราษฎร์ธานี  
จังหวัดสุราษฎร์ธานี 84000  
โทร (077) 205-460 โทรสาร (077) 205-475

**สาขาหัวหิน**

16/11 ถนนเพชรเกษม ตำบลหัวหิน  
อำเภอหัวหิน ประจวบคีรีขันธ์ 77110  
โทร (032) 531-193 โทรสาร (032) 531-221

**สาขาซีคอนสแควร์**

904 อาคารซีคอนสแควร์ ชั้น G ห้อง 1005  
ถนนศรีนครินทร์ แขวงหนองบอน  
เขตประเวศ กรุงเทพฯ 10260  
โทร 0-2320-3600 โทรสาร 0-2320-3610

**สาขาลาดพร้าว**

1693 อาคารสำนักงานศูนย์การค้าเซ็นทรัลพลาซ่า ลาดพร้าว  
ชั้น 11 ห้อง 905/1 ถนนพหลโยธิน แขวงลาดพร้าว  
เขตจตุจักร กรุงเทพฯ 10900  
โทร 0-2541-1411 โทรสาร 0-2541-1108

**สาขาบางแค**

275 หมู่ที่ 1 เดอะมอลล์บางแค ชั้น 8 ถนนเพชรเกษม  
แขวงบางแคเหนือ เขตบางแค  
กรุงเทพฯ 10160  
โทร 0-2804-4235 โทรสาร 0-2804-4251

**สาขาสารนคร**

100/46 อาคารสารนคร ทาวเวอร์ ชั้น 24C  
ถนนสาทรเหนือ แขวงสีลม เขตบางรัก  
กรุงเทพฯ 10500  
โทร 0-2636-7550-6 โทรสาร 0-2636-7565

**สาขาเดอะไนน์**

999/3 ศูนย์การค้า เดอะไนน์ เซ็นเตอร์  
ชั้น 3 ถนนพระราม 9 แขวงสวนหลวง  
เขตสวนหลวง กรุงเทพฯ 10250  
โทร 0-2716-7816 โทรสาร 0-2716-7815

**สาขายูไนเต็ด เซ็นเตอร์**

เลขที่ 323 อาคาร ยูไนเต็ด เซ็นเตอร์ ชั้น 17  
ถนนสีลม เขตบางรัก  
กรุงเทพฯ 10500  
โทร 0-2680-4340 โทรสาร 0-2680-4355

**สาขานครราชสีมา 2**

1242/2 อาคารสำนักงานเดอะมอลล์ ชั้น 7  
ห้อง 3A ถนนเมธิต ตำบลในเมือง  
อำเภอเมือง จังหวัดนครราชสีมา 30000  
โทร (044) 288-455 โทรสาร (044) 288-466

**สาขาอุบล**

571/2 ถนนพลาเสตรา  
ตำบลบางบาลจรัญ อำเภอเมืองอุบล  
จังหวัดอุบลราชธานี 22000  
โทร (038) 792-479 โทรสาร (038) 792-493

**สาขาสมาทรวงกรม**

322/91 ถนนเอกชัย  
ตำบลมหาชัย อำเภอเมืองสมุทรสาคร  
จังหวัดสมุทรสาคร 74000  
โทร (034) 837-410 โทรสาร (034) 837-610

**สาขาภูเก็ต**

22/39-40 อาคารวานิชพลาซ่า  
ถนนหลวงพัตติวงค์ ตำบลตลาดใหญ่  
อำเภอเมืองภูเก็ต จังหวัดภูเก็ต 83000  
โทร (076) 355-730-6 โทรสาร (076) 355-737

**คำชี้แจง:** เอกสารฉบับนี้จัดทำขึ้นจากแหล่งข้อมูลที่มี บมจ.หลักทรัพย์ ทรัพย์แอมโก้ (ประเทศไทย) เห็นว่าน่าเชื่อถือประกอบกับทัศนคติส่วนตัวของผู้จัดทำ ซึ่งมิได้หมายความถูกต้องหรือสมบูรณ์ของข้อมูลดังกล่าวแต่อย่างใด และเอกสารนี้ไม่ได้จัดทำขึ้นเพื่อประโยชน์ในการใช้ เป็นข้อมูลประกอบการตัดสินใจในการลงทุนเท่านั้น มิได้มีวัตถุประสงค์เพื่อที่จะชักชวนหรือชักนำการซื้อขายหลักทรัพย์ใดโดยเฉพาะหรือเป็นการทั่วไปแต่อย่างใด นักลงทุนที่มิใช่ข้อมูลในเอกสารนี้ประกอบกับข้อมูลและความเห็นอื่น ๆ และวิจารณ์ของนักลงทุนในการตัดสินใจการลงทุนให้ เหมาะสมแก่กรณี ทั้งนี้ความเห็นที่แสดงอยู่ในเอกสารนี้เป็นความเห็นส่วนตัวของผู้จัดทำ บมจ.หลักทรัพย์ ทรัพย์แอมโก้ (ประเทศไทย) ตลอดจนผู้บริหารและพนักงานของบริษัทฯ มิจำเป็นต้องเห็นพ้องกับความเห็นที่แสดงอยู่ในเอกสารนี้ด้วยแต่อย่างใด