



Strategist Team Maybank KimEng

Mayuree Chowvikran, CISA
Head of Research
Strategist / Analyst
662-6586300 x 1440

Padon Vannarat
Equity Analyst
662-6586300 x 1450

Nathabol Nandavivadhana
Assistant Analyst
662-6586300 x 1531

Rinrada Lianghathaitam
Assistant Analyst
662-6586300 x 1530

Twitter Channel
<http://twitter.com/YipNgenYipTong>

กลยุทธ์วันนี้

Expand OT

ประเด็นสำคัญวันนี้ ตลาดหุ้นไทยวานนี้แกว่งตัวในกรอบแคบระหว่าง 1168-1175 จุด เนื่องจาก
รอผลการประชุมเฟดคืนวานนี้ ปิดตลาด SET INDEX ปิดบวกเป็นวันที่ 2 เพียง 0.15 จุด มาอยู่ที่
1173.24 จุด ด้วยมูลค่าการซื้อขาย 20,307 ล้านบาท

ขณะที่เงินทุนต่างชาติกลับมาซื้อสุทธิเป็นวันแรกในรอบ 8 วันทำการ เพียง 21 ล้านบาท แต่ยังคง
Long สุทธิใน SET50 Futures เป็นวันที่ 2 อีก 741 สัญญา และซื้อสุทธิในตลาดตราสารหนี้เป็น
วันที่ 16 อีก 5,677 ล้านบาท

ทิศทาง SET INDEX วันนี้คาดย่อตัวลงสู่แนวรับ 1160+/- หลังการประชุมเฟดคืนวานนี้ ได้ขยาย
วงเงินโครงการ Operation Twist อีก US\$2.67 แสนล้าน สิ้นสุดโครงการสิ้นปีนี้ พร้อมกับปรับ
ลดเป้าหมายการเติบโตทางเศรษฐกิจสหรัฐฯ ลง แม้ว่าประธานเฟด Bernanke จะยืนยันพร้อม
ออกมาตรการกระตุ้นเศรษฐกิจเพิ่มเติม หากมีภาวะเสี่ยงก็ตาม เพราะการขยายวงเงินและอายุ
โครงการดังกล่าว ไม่ได้เอื้อต่อเศรษฐกิจและการลงทุนในสินทรัพย์เสี่ยงมากนัก

ด้านกรีซนั้นสามารถจัดตั้งรัฐบาลผสมได้สำเร็จ โดยหัวหน้าพรรค New Democracy (ND) ขึ้น
ดำรงตำแหน่งนายกรัฐมนตรี พรรคร่วม Pasok และ Democratic Left (DL) ทำให้สถานการณ์ใน
ยุโรปทรงตัวถึงตีขึ้น น่าจะเป็นปัจจัยที่จำกัด Downside Risk ของตลาดหุ้นไทยวันนี้

ดังนั้นในภาพรวม MBKET แนะนำให้ "ถือพอร์ต 55% และเงินสด 45%"

ปัจจัยสำคัญวันนี้: การประชุมรมว.คลัง อียู/ รายงานการศึกษาฐานทุนของธนาคารสเปน

กลยุทธ์การลงทุนวันนี้: MBKET แนะนำ "ถือพอร์ต 55% และเงินสด 45%" และ "ซื้อ" DEMCO /
"ซื้อเก็งกำไร" AP

กลยุทธ์ทางเลือกวันนี้: MBKET แนะนำ "พอร์ตว่างเน้นจังหวะ Trading เน้นเปิด Long ช่วงย่อ
เท่านั้น" Stop loss <800 จุด หลุด ปิด Long เปิด Short แทน

Portfolio

HOLD: VNT/ KSL/ TTCL/CPF/ AP/ PS/ SMIT/UMI/ SAT / AMATA/ TUF/
TVO/MAJOR/ BAY/ TCAP/ CPN/ BWG/ QH/ KK/ PTTGC/ BANPU/ PTT/
IVL/ SPCG/ DEMCO
BUY: DEMCO
Speculative Buy: AP

Technical View

แนวรับ 1165 จุด และ 1150-1155 จุด แนวต้าน 1189 จุด คงมุมมอง
ระมัดระวังต่อภาพใหญ่ ซึ่ง SET มีสิทธิเกิดการพักฐานลงได้อีก

CONTENT

Inside Yip Ngen Yip Tong		Page
1	Investment strategy	3
2	Fund flow analysis	5
3	NVDR Trading Data by Stock	7
4	Economic Issues by region	8
5	Interest Rate & CDS Movement	10
6	Securities – Commodities – Forex Movement	14
7	Economic calendar	16
8	Management Transactions	17
10	News Update & Analyst Quick Comments	17
11	Stock Calendar	19

Action and Stock of the Day

SET INDEX วันนี้แกว่งตัวในกรอบแคบ ไร้อิศทางที่ชัดเจน

SET+MAI	Last	Prior	YTD
Institute	-198.91	-48.36	-33,346.03
Prop	485.55	1,291.81	-175.38
Foreigner	22.03	-1,035.61	61,282.20
Retail	-308.68	-207.84	-27,013.11

คาด SET INDEX วันนี้ย่อตัวลงสู่แนวรับ 1160+/- หลังเฟดเลือกขยายวงเงินและอายุโครงการ Operation Twist แทนการออก QE#3

ตลาดหุ้นเอเชียวานนี้ฟื้นตัวตอบรับเชิงบวกจากแนวโน้มที่กรีซจะจัดตั้งรัฐบาลผสมได้สำเร็จ และเก็งกำไรต่อการประชุมเฟดคืนวานนี้

ขณะที่ตลาดหุ้นไทยแกว่งตัวในกรอบแคบ ระหว่าง 1168-1175 จุด ทั้งนี้นักลงทุนส่วนใหญ่ระมัดระวังต่อการลงทุน หลัง Prop Trade เข้าสะสมหุ้นอย่างโดดเด่นในช่วง 1-2 วันที่ผ่านมา อีกทั้งรอความชัดเจนต่อการประชุมเฟดในคืนวานนี้ ส่งผลให้เม็ดเงินลงทุนชะลอตัวต่อเนื่องเป็นวันที่ 2 โดยมีมูลค่าการซื้อขายเพียง 20,307 ล้านบาท และ SET INDEX ปิดบวกเพียง 0.15 จุด มาอยู่ที่ 1173.24 จุด

กลุ่มที่เห็นผลตอบแทนจากการลงทุนโดดเด่นวานนี้ได้แก่ กลุ่ม Home +2.38%, กลุ่มโรงพยาบาล +1.32% และกลุ่มยานยนต์ +1.09% ส่วนกลุ่มหลักคือกลุ่มพลังงาน -0.83%, กลุ่มธนาคาร +0.48%, กลุ่มปิโตรเคมี -1.02%, กลุ่ม ICT +0.55% และกลุ่มวัสดุก่อสร้าง -0.29%

ภาพตลาดหุ้นไทยวันนี้

ตลาดหุ้นในเอเชียเข้าวันนี้ ปรับฐานลง หลังการประชุมเฟดคืนวานนี้ ได้ขยายวงเงินและอายุโครงการ Operation Twist ขณะที่ตลาดคาดหวังจะเห็นการอัดฉีดสภาพคล่องทางการเงินส่วนเกินเข้าสู่ระบบหรือ QE#3 และปรับลดเป้าหมายการเติบโตทางเศรษฐกิจของสหรัฐฯ ยิ่งกดดันต่อเศรษฐกิจในเอเชียเช่นกัน

สำหรับ SET INDEX วันนี้ค้ำย่อตัวลงราว 1% หรือสู่แนวรับ 1160 +/- โดยกลุ่มพลังงานและปิโตรเคมีจะถูกกดดันค่อนข้างมาก หลังราคาน้ำมันดิบ NYMEX คืนวานปรับฐานลงแรงกว่า US\$3/barrel อย่างไรก็ตาม การผิดหวังจากการประชุมเฟดคืนวานนี้ ที่ไม่มีกรออก QE#3 แต่เป็นการขยายวงเงินและอายุโครงการ OT อาจไม่เลวร้ายเท่ากับการไม่มีมาตรการใดๆ ออกจากทางเฟดในคืนวานนี้ ทำให้เชื่อว่า Downside Risk ของตลาดหุ้นไทยช่วงสั้นจะยังจำกัด

MBKET ถือพอร์ตที่ 55% และเงินสด 45% เพื่อหาจังหวะการเข้าสะสมหุ้นอีกครั้ง เพราะ MBKET ยังเชื่อว่า Downside Risk ของตลาดหุ้นไทยยังคงจำกัด ประเด็นบวกในยุโรปยังมีน้ำหนักมากเพียงพอที่จะผลักดัน SET INDEX ในระยะต่อไปได้เช่นกัน

ปัจจัยสำคัญวันนี้

1. ตลาดอาจผิดหวังจากเฟดคืนนี้แต่ไม่มาก: เพราะตลาดได้มีการคาดหวังว่าจะเห็นการผ่อนคลายนโยบายการเงิน QE#3 แต่เฟดเลือกที่จะขยายอายุและวงเงินโครงการ Operation Twist (OT) แทนซึ่งน่าจะสร้างความผิดหวังให้แก่ตลาด แต่เชื่อว่าจะไม่มากนัก เพราะอย่างน้อย เฟดมีการผ่อนคลายนโยบายการเงินเพิ่มเติม แม้ว่า OT จะมีผลต่อเศรษฐกิจสหรัฐฯ อย่างจำกัดก็ตาม พร้อมกับปรับลดเป้าหมาย GDP ในปี 2555-2556 ลง แต่ชดเชยกรอบของอัตราการว่างงานเพิ่มขึ้นใน 2 ปีนี้ ย่อมเป็นการส่งสัญญาณที่ระมัดระวังต่อทิศทางเศรษฐกิจสหรัฐฯ มากยิ่งขึ้น
2. สถานการณ์ในกรีซดีขึ้นเป็นลำดับ: หลังหัวหน้าพรรค New Democracy (ND) นาย Samaras ได้เข้ารับตำแหน่งนายกรัฐมนตรีอย่างเป็นทางการ พร้อมกับประกาศรัฐบาลผสม 3 พรรค ได้แก่ ND + Pasok + Democratic Left (DL) รวมจำนวนที่นั่ง 179 ที่นั่งจาก 300 ที่นั่ง ซึ่งภารกิจต่อไปคือเดินหน้าลดการใช้จ่ายเพิ่มเติม พร้อมกับกำหนดแนวทางการกลับไปเจรจากับกลุ่ม Troika เพื่อผ่อนผันเงื่อนไขการรับเงินช่วยเหลือ ซึ่งมีแนวโน้มเป็นบวก
3. ติดตามผลการศึกษารัฐธรรมนูญของธนาคารในสเปน: วันนี้ผู้ตรวจสอบอิสระ 2 รายจะสรุปรายงานผลการศึกษาถึงฐานทุนของธนาคารในสเปน ต่อรัฐบาลสเปน เพื่อใช้เป็นแนวทางการในการจัดสรรเงินเพิ่มทุน ซึ่ง EU ได้อนุมัติเงินช่วยเหลือส่วนนี้ 1.0 แสนล้านยูโรไปก่อนหน้านี้แล้ว ดังนั้นหากตัวเลขดังกล่าวออกมาต่ำกว่า วงเงินที่ได้รับ เชื่อว่าตลาดจะตอบรับในเชิงบวกได้บ้าง
4. ติดตามการประชุมรวมว.คลังอียู เริ่มวันนี้: ถือเป็นการประชุมสำคัญต่อการหารือถึงแนวทางการแก้ไขปัญหาวิกฤติหนี้ และระบบสถาบันการเงินในอียู โดยเฉพาะประเด็นล่าสุดที่ทางผู้นำฝรั่งเศสเสนอคือการนำเงินจากกองทุน ESM ที่จะเริ่มจัดตั้งในเดือนก.ค.นี้ ด้วยทุนเริ่มต้น 5.0 แสนล้านยูโร นำไปซื้อพันธบัตรของประเทศสมาชิกในกลุ่มอียู ซึ่งคงต้องประเมินจากท่าทีของฝั่งเยอรมันเป็นสำคัญ นอกเหนือไปจากแนวทางที่เคยเสนอให้พิจารณามาแล้วไม่ว่าจะเป็น banking union, การค้าประกันเงินฝาก และการออก Euro Bonds ทั้งนี้การประชุมจะสิ้นสุดในวันพรุ่งนี้
5. คาดหุ้นขนาดกลางและเล็กปรับตัวดีกว่าค่าเฉลี่ยของตลาดช่วง 1-2 วันนี้: หลังบรรยากาศการลงทุนกลับมาเป็นกลางอีกครั้ง จากความผิดหวังต่อการประชุมเฟดคืนวานนี้ เชื่อว่าหุ้นขนาดกลางและเล็กจะกลับมาเคลื่อนไหวเด่น พร้อมกับหุ้นที่ให้ผลตอบแทนจากเงินปันผลงวด 1H55 สูง ขณะที่กลุ่มพลังงาน และปิโตรเคมีคาดว่าจะปรับฐานลงแรงตามทิศทางราคาน้ำมันดิบที่ลดลงมากคืนวานนี้

	วานนี้		วันก่อนหน้า	
	PER11	PER12	PER11	PER12
SET INDEX	15.09	12.11	15.09	12.10
PSE	17.62	15.75	17.39	15.54
JSE	19.98	13.65	19.73	13.41
KOSPI	23.20	9.92	23.27	9.95
TAIEX	21.44	14.74	21.66	14.59
Straits Time	9.40	13.23	9.36	13.18
SHCOMP	12.39	9.99	12.38	10.02

ที่มา: Bloomberg

กลยุทธ์การลงทุนวันนี้ “ซื้อ” ได้แก่

1. DEMCO : ราคาปิด 5.05 บาท ราคาเหมาะสม 6.40 บาท

- MBKET ยืนยันให้ DEMCO เป็น หุ้น Top pick ในหุ้นกลุ่ม Medium Cap เนื่องจากได้ประโยชน์โดยตรง จากการขยายกำลังการผลิตไฟฟ้าของประเทศ ภายใต้ แผนพัฒนา กำลังผลิตไฟฟ้า ฉบับปรับปรุงรอบ 3 และการสนับสนุนโครงการพลังงานทดแทนของ ภาครัฐ และคาดว่าจะส่งผลให้เกิดการสร้างโรงไฟฟ้าพลังลม และแสงอาทิตย์อีกถึง 3,200 MW ในช่วง 9 ปีข้างหน้า คิดเป็นมูลค่ารวม 2.9 แสนล้านบาท
- และมีรายได้มั่นคง เนื่องจากมี Backlog สูงถึง 7.3 พันล้านบาท จะเป็นปีจ่ายสนับสนุน ให้รายได้ในปี 2555 – 2556 ขยายตัวต่อเนื่อง โดยคาดว่าจะรายได้ปี 2555 จะขยายตัว +65% yoy เป็น 5,431 ล้านบาท และ 100% ของประมาณการรายได้มี Backlog รองรับ ทั้งจำนวน
- ส่งผลให้กำไรสุทธิปี 2555 เติบโตแบบก้าวกระโดดถึง +187% yoy เป็น 342 ล้านบาท และต่อเนื่อง +28.4% yoy เป็น 439 ล้านบาทในปี 2556
- ราคาหุ้นมี Valuation ที่น่าสนใจมากในการเข้าซื้อลงทุน โดยซื้อขาย PER 2555 เพียง 7.8 เท่า และลดลงเหลือ 6.6 เท่าในปี 2556 หรือเทียบเท่า PEG เพียง 0.3 เท่า และให้ ผลตอบแทนจากเงินปันผลเฉลี่ย 5.5% ในช่วง 2 ปีข้างหน้า
- นอกจากนั้น ยังมีปัจจัยบวกระยะสั้น คือการย้ายเข้าซื้อขายในหมวดพลังงานตั้งแต่วันที่ 2 ก.ค. เป็นต้นไป และคาดว่าราคาหุ้นมีแนวโน้มที่จะตอบรับเชิงบวก เนื่องจากหุ้นกลุ่ม พลังงานซื้อขายบน PER ที่สูงกว่ากลุ่มอสังหาริมทรัพย์ซึ่งเป็นกลุ่มปัจจุบันของ DEMCO

และ “ซื้อเก็งกำไร” ได้แก่

2. AP : ราคาปิด 7.15 บาท ราคาเหมาะสม 8.50 บาท

- ราคาหุ้นปรับตัวขึ้นน้อยกว่าบริษัทในกลุ่มในช่วง 2 สัปดาห์ที่ผ่านมา โดย AP ปรับตัวขึ้น เพียง 5.1% เทียบกับ PS +12.7% และ QH +12.2%, SPALI +12% และ SIRI +11.5%
- และมีปัจจัยบวกระยะสั้น จากการเปิดตัวโครงการ Aspire รัตนาธิเบศร์ มูลค่า 1.4 พันล้านบาท ในที่สุดสัปดาห์นี้ โดยคาดว่าจะมียอด Presales ที่ดี และส่งผลให้ Backlog เพิ่มขึ้นต่อเนื่อง โดย สิ้นสุดวันที่ 13 พ.ค. มี Backlog สูงถึง 29,000 ล้านบาท
- MBKET คาดกำไรปกติปี 2555 ขยายตัว +28.3% yoy เป็น 1,990 ล้านบาท และต่อเนื่อง +19.9% yoy เป็น 2,386 ล้านบาท ในปี 2556 และประมาณการรายได้ของเรามี Backlog รองรับแล้วถึง 80% ในปี 2555 และ 60% ในปี 2556
- พร้อมทั้งเป็นหุ้นที่ให้ผลตอบแทนจากเงินปันผลในเกณฑ์ดีเฉลี่ยประมาณ 4.5% ในช่วง 2 ปีข้างหน้า โดยคาดว่าจะจ่ายเงินปันผลหุ้นละ 0.28 บาท และ 0.34 บาท ในปี 2555 – 2556 ตามลำดับ

What will DJIA move tonight?

ปัจจัยสำคัญในคืนนี้ได้แก่ ดัชนีราคาบ้าน, ยอดขายบ้านมือสอง

Fund Flow Analysis

Fund Flow in Emerging Markets

ตลาดหุ้นเอเชียเกิดใหม่ ซื้อสุทธิเป็นวันที่ 3 อีก US\$515 ล้าน จากวันก่อนหน้าซื้อสุทธิ US\$272 ล้าน

เป็นที่น่าสังเกตว่าตลาดหุ้นไทย และ อินโดนีเซีย ถูกลดน้ำหนักต่อเนื่อง

ตลาดหุ้น	วานนี้ (US\$ ล้าน)	วันก่อนหน้า (US\$ ล้าน)	YTD 2555 (US\$ ล้าน)	2554 (US\$ ล้าน)
TAIEX	280.1	135.8	-353.9	-9,346.0
KOSPI	223.5	169.3	6,624.3	-8,583.7
JSE	-7.7	-5.2	245.2	+2,852.9
PSE	19.9	3.7	894.7	+1,329.4
ตลาดหุ้นเวียดนาม	-0.4	1.0	-36.8	+95.4
SET INDEX	n.a	-33.0	1,974.2	-167.0

Short-Selling วานนี้

มูลค่ารวมลดลงเป็นวันที่ 2 เหลือ 288 ล้านบาท จากวันก่อนหน้า 387 ล้านบาท

Stock	Total Value (mn Bt)	% of trading Volume	Avg.Price (Bt)
TOP	46.39	14.81%	59.59
BANPU	39.89	14.06%	465.49
IVL	27.68	6.33%	29.42
PTTGC	23.40	4.86%	57.92
SCB	22.14	3.14%	143.51

Foreign Investors Action วานนี้

นักลงทุนต่างชาติกลับมาซื้อสุทธิทั้ง 3 ตลาดพร้อมกันอีกครั้ง

ตลาดหุ้น	วานนี้	วันก่อนหน้า
ตลาดหุ้น (ล้านบาท)	+21	-1,037
SET50 Futures (สัญญา)	+741	+903
SSF (สัญญา)	+111	+83
ตลาดตราสารหนี้ (ล้านบาท)	+5,677	+12,767

นักลงทุนต่างชาติกลับมาซื้อสุทธิในตลาดหุ้นไทยวันแรกในรอบ 8 วันทำการ เพียง 21 ล้านบาท เทียบกับตลอด 7 วันทำการก่อนหน้าขายสุทธิ 6,519 ล้านบาท เป็นสัญญาณบวกต่อการชะลอการขายสุทธิในตลาดหุ้นไทยอีกครั้ง

พร้อมกับ Long สุทธิใน SET50 Futures เป็นวันที่ 2 อีก 741 สัญญา รวม 2 วันทำการ Long สุทธิ 1,644 สัญญา และทำให้ YTD นักลงทุนกลุ่มนี้มีสถานะ Short เหลือ 3,098 สัญญา และกดดันให้ S50M12 ปิดต่ำกว่า SET50 Index กว้างขึ้นเป็น 2.28 จุด จากวันก่อนหน้า Discount 0.80 จุด

และนักลงทุนยังคงซื้อสุทธิในตลาดตราสารหนี้เป็นวันที่ 16 อีก 5,677 ล้านบาท รวม 16 วันทำการ ซื้อสุทธิ 103,716 ล้านบาท เป็นตัวเลขที่น่าสนใจของกระแสเงินทุนต่างชาติที่เข้าเก็งกำไรในตลาดตราสารหนี้

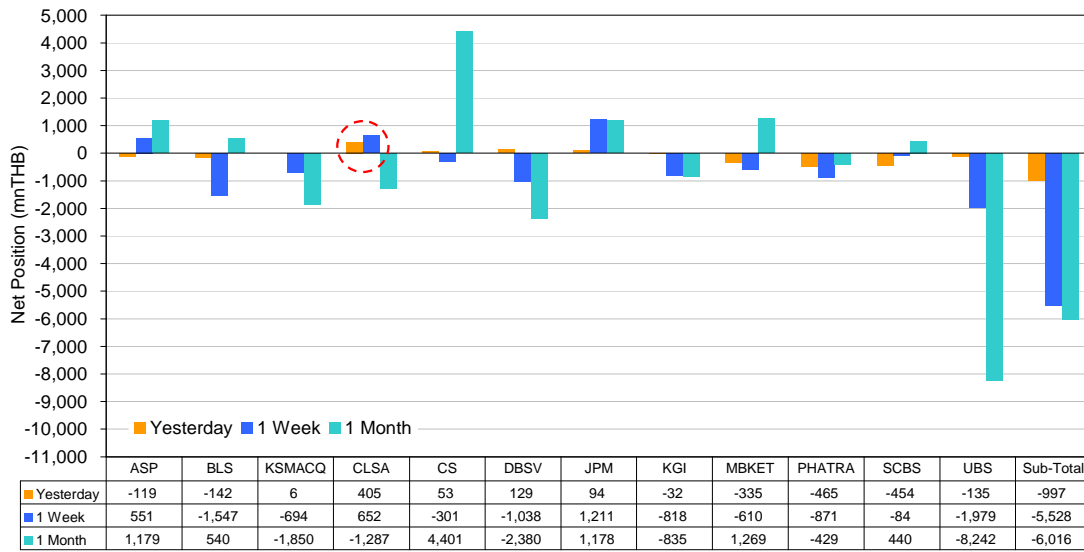
NVDR ซื้อสุทธิเป็นวันที่ 11 พร้อมกลับมาเน้นกลุ่มพลังงานอีกครั้ง

การขายผ่าน NVDR วานนี้ซื้อสุทธิอีก 896 ล้านบาท จากวันก่อนหน้าซื้อสุทธิ 202 ล้านบาท รวม 11 วันทำการ ซื้อสุทธิ 10,071 ล้านบาท ภาพรวมสรุปได้ดังต่อไปนี้

1. กลุ่มพลังงานกลับมาซื้อสุทธิสูงสุดอีกครั้ง 397 ล้านบาทจากวันก่อนหน้าขายสุทธิ 287 ล้านบาท ตามมาด้วยกลุ่มอสังหาริมทรัพย์ ซื้อสุทธิ 221 ล้านบาท จากวันก่อนหน้าซื้อสุทธิ 120 ล้านบาท กลุ่ม ICT ซื้อสุทธิ 187 ล้านบาท จากวันก่อนหน้าซื้อสุทธิ 203 ล้านบาท และกลุ่มวัสดุก่อสร้าง ซื้อสุทธิ 46 ล้านบาท
2. ด้านกลุ่มปิโตรเคมีขายสุทธิสูงสุด 57 ล้านบาท

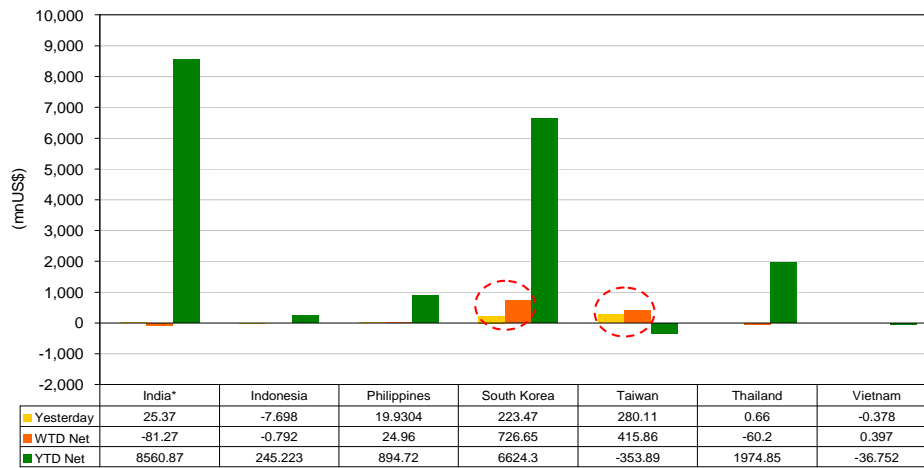
ซื้อสุทธิสูงสุด	มูลค่าสุทธิ (ล้านบาท)	% มูลค่าการซื้อขาย	ขายสุทธิ สูงสุด	มูลค่าสุทธิ (ล้านบาท)	% มูลค่าการขาย
PTT	286.78	16.17	KBANK	-76.86	34.54
ADVANC	224.55	15.36	BAY	-60.65	26.54
SCB	135.36	17.74	AAV	-52.72	9.72
SPALI	81.92	47.43	BBL	-40.84	40.45
CPALL	53.75	5.51	INTUCH	-40.40	11.13

Foreign Brokers and Top Retail Broker Positions



Source: SET SMART

Regional Foreign Fund Flows



Source: Bloomberg

* India update as of 19 Jun 2012.

Yesterday WTD Net YTD Net

WORLD EQUITY MARKET MOVEMENTS					THAI STOCK MARKET MOVEMENT				
Stock Market	Closed	% DoD	% WTD	% YTD	INDEX	Closed	% DoD	% WTD	% YTD
DJIA	12,824.39	-0.1	0.4	5.0	SET INDEX	1,173.24	0.0	0.6	14.4
NIKKEI	8,752.31	1.1	2.1	3.5	SET50 INDEX	816.68	-0.0	0.5	13.7
HSKI	19,518.85	0.5	1.5	5.9	ENERGY	20,499.84	-0.8	-0.2	2.7
KOSPI	1,904.12	0.7	2.5	4.3	BANK	451.56	0.5	0.4	20.1
SHANGHAI COMP	2,292.88	-0.3	-0.6	4.2	ICT	150.70	0.6	2.5	23.7
TAIEX	7,334.63	0.8	2.5	3.7	PROPERTY	174.74	0.7	3.0	20.9
BSE SENSEX	16,920.36	0.4	-0.2	9.5	CONMAT	8,381.22	-0.3	-1.3	4.0
JAKARTA COMP	3,943.90	1.6	3.3	3.2	TRANSPORT	98.13	0.6	1.0	14.9
PSE	5,146.46	1.3	4.4	17.7	COMMERCE	23,296.86	-0.2	-0.8	41.2
HO CHI MINH INDEX	432.89	0.4	-0.0	23.1	MEDIA	66.66	0.9	5.1	20.1
MSCI AP EX JAPAN	409.95	0.6	2.4	4.4	PETRO	884.47	-1.0	-0.2	-2.8

Source: Bloomberg

NVDR Trading Data by Stock (As of 20/06/12)

Top 20 Net BUY

	Value (Btmn)			
	Buy	Sell	Total	Net
PTT	328.34	41.56	369.90	286.78
ADVANC	265.03	40.47	305.50	224.55
SCB	206.03	70.67	276.70	135.36
SPALI	83.45	1.53	84.98	81.92
CPALL	64.24	10.50	74.74	53.75
AOT	50.05	1.22	51.27	48.83
SCC	136.24	88.05	224.29	48.19
SIRI	48.42	0.47	48.90	47.95
LH	46.88	1.42	48.30	45.45
BCP	37.72	0.27	37.98	37.45
TISCO	39.19	10.31	49.50	28.88
TOP	26.38	3.68	30.06	22.70
AP	35.24	12.97	48.22	22.27
ESSO	21.98	0.64	22.62	21.34
MINT	20.30	-	20.30	20.30
GLOW	24.03	4.28	28.31	19.75
KTB	21.80	2.47	24.27	19.34
MAKRO	19.75	1.59	21.35	18.16
SITHAI	14.88	2.33	17.20	12.55
BH	13.63	1.62	15.26	12.01

Top 20 Net SELL

	Value (Btmn)			
	Buy	Sell	Total	Net
KBANK	97.42	174.28	271.71	-76.86
BAY	84.17	144.82	228.99	-60.65
AAV	1.59	54.31	55.90	-52.72
BBL	198.28	239.11	437.39	-40.84
INTUCH	27.74	68.13	95.87	-40.40
BIGC	1.86	32.83	34.69	-30.97
IVL	33.41	62.94	96.35	-29.53
PTTGC	13.78	42.51	56.29	-28.73
ROBINS	3.14	16.70	19.84	-13.56
BANPU	9.26	21.47	30.74	-12.21
KH	1.06	12.26	13.32	-11.19
CPF	38.51	48.84	87.35	-10.33
THCOM	0.95	8.50	9.45	-7.55
BWG	0.00	5.01	5.01	-5.01
GOLD-W1	-	4.39	4.39	-4.39
HMPRO	0.49	4.84	5.33	-4.35
TRUE	0.64	4.83	5.47	-4.19
DCC	-	3.68	3.68	-3.68
TICON	0.03	3.05	3.08	-3.03
CNT	0.12	2.10	2.22	-1.99

Top 20 Most Active

	Value (Btmn)			
	Buy	Sell	Total	Net
BBL	198.28	239.11	437.39	-40.84
PTT	328.34	41.56	369.90	286.78
ADVANC	265.03	40.47	305.50	224.55
SCB	206.03	70.67	276.70	135.36
KBANK	97.42	174.28	271.71	-76.86
BAY	84.17	144.82	228.99	-60.65
SCC	136.24	88.05	224.29	48.19
LPN	48.48	49.97	98.44	-1.49
IVL	33.41	62.94	96.35	-29.53
INTUCH	27.74	68.13	95.87	-40.40
CPF	38.51	48.84	87.35	-10.33
SPALI	83.45	1.53	84.98	81.92
CPALL	64.24	10.50	74.74	53.75
PTTEP	39.25	35.09	74.34	4.16
PTTGC	13.78	42.51	56.29	-28.73
AAV	1.59	54.31	55.90	-52.72
AOT	50.05	1.22	51.27	48.83
TISCO	39.19	10.31	49.50	28.88
SIRI	48.42	0.47	48.90	47.95
LH	46.88	1.42	48.30	45.45

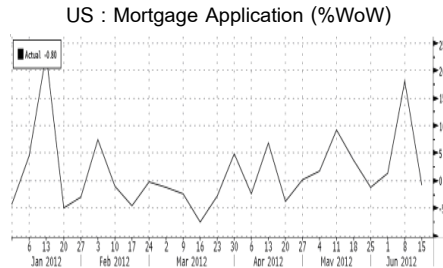
ประเด็นสำคัญด้านเศรษฐกิจ - การเงินรายภูมิภาค



สหรัฐอเมริกา

ยอดขอสินเชื่อรายสัปดาห์สิ้นสุดวันที่ 15 มิ.ย. ของสหรัฐ ชะลอตัวอย่างมีนัยยะ -0.8% wow

ยอดขอสินเชื่อเพื่อที่อยู่อาศัยรายสัปดาห์สิ้นสุดวันที่ 15 มิ.ย. ของสหรัฐ ชะลอตัวอย่างมีนัยยะ: -0.8% wow จากสัปดาห์ก่อนที่ +18.0% wow เป็นผลจากยอดซื้อบ้านที่ชะลอตัวลงหลังพุ่งแรงสุดในรอบเกือบ 2 ปีในสัปดาห์ก่อน



Source: Bloomberg

การประชุมเฟด ปรับลดเป้าหมายเศรษฐกิจลง พร้อมขยายวงเงินและอายุโครงการ OT

- การประชุมเฟด ขยายอายุและวงเงิน Operation Twist (OT) สรุปประเด็นสำคัญดังต่อไปนี้
 - โครงการ OT: ขยายวงเงินอีก US\$2.67 แสนล้าน พร้อมขยายอายุโครงการสิ้นสุดสิ้นปีนี้ หลังโครงการแรกจะสิ้นสุดในเดือนมิ.ย. โดยยืนยันเข้าซื้อพันธบัตรอายุ 6-30 ปี และขายพันธบัตรระยะสั้น เพื่อกดดันให้อัตราดอกเบี้ยระยะยาวลดต่ำลง
 - ปรับลดเป้าหมายเศรษฐกิจลง:
 - GDP ปี 2555 คาดขยายตัว 1.9 – 2.4% จากประมาณการเดิมเดือนเม.ย.ที่ 2.4-2.9%
 - GDP ปี 2556: ขยายตัว 2.2-2.8% จากเดิม 2.7 – 3.1%
 - อัตราการว่างงาน 4Q55: คาด 8.0 – 8.2% จากเดิม 7.8 – 8.0%
 - อัตราการว่างงาน 4Q56: คาด 7.8 – 8.0% จากเดิม 7.3 – 7.7%
 - อัตราการว่างงาน 4Q57: คาด 7.0 – 7.7%
 - อัตราเงินเฟ้อปี 2555: คาด 1.2 – 1.7%
 - อัตราเงินเฟ้อปี 2556 - 2557: คาด 1.5 - 2.0%
 - ทิศทางอัตราดอกเบี้ยนโยบาย: 7 เสียงคาดว่าจะขยับขึ้นในปี 2557 ส่วน 6 เสียงคาดว่าจะเป็นในปี 2558



ยุโรป

กรีซจัดตั้งรัฐบาลผสมได้สำเร็จแล้ว ลำดับถัดไปเร่งลดค่าใช้จ่าย พร้อมเจรจากับ Troika

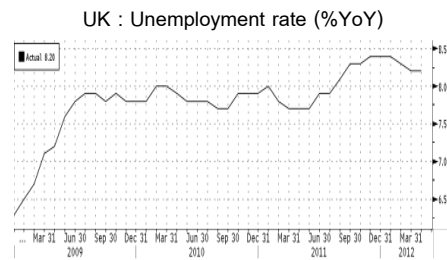
- ความคืบหน้าในกรีซเป็นบวก
 - หัวหน้าพรรค ND เข้ารับตำแหน่งนายกรัฐมนตรี: นาย Samaras เข้ารับตำแหน่งนายกรัฐมนตรี กรีซวานนี้ โดยพรรค Pasok และ Democratic Left (DL) เข้าร่วมจัดตั้งรัฐบาลผสมตามที่เสนอไปก่อนหน้านี้
 - อาจตั้งคณะทำงาน เพื่อเจรจากับ Troika: ทั้งนี้พรรคร่วมรัฐบาลเสนอให้จัดตั้งคณะทำงานเฉพาะกิจ โดยดึงนักวิชาการเข้าร่วม เพื่อหาแนวทางการเจรจาผ่อนคลายนโยบายการเงินช่วยเหลือจากกลุ่ม Troika
- การประชุม BoE ครังก่อน ประธาน BoE เสนอให้ขยายวงเงินรับซื้อสินทรัพย์: แม้ว่าในการออกเสียง 5-4 งดวงเงินการรับซื้อสินทรัพย์ก็ตาม โดยประธาน BoE นาย King เป็น 1 ใน 4 เสียงที่สนับสนุนให้ขยายวงเงินรับซื้อสินทรัพย์อีก GBP2.5 – 5.0 หมื่นล้าน เพื่อกระตุ้นเศรษฐกิจ ซึ่งถือเป็นความต่างครั้งแรกนับตั้งแต่ปี 2552 ทั้งนี้ผลการประชุมทำให้เลื่อนขยายวงเงินโครงการดังกล่าว เพื่อรอดูผลการเลือกตั้งกรีซในวันที่ 17 มิ.ย.และการประชุมผู้นำยูโรในปลายเดือนมิ.ย. ก่อนการตัดสินใจ
- ฝรั่งเศสเสนอให้ใช้ ESM ซื้อพันธบัตรอิตาลี: นาย Hollande สร้างแรงกดดันต่อผู้นำเยอรมันให้เห็นด้วยกับการใช้ ESM ซื้อพันธบัตรของสมาชิกในกลุ่มยูโร อย่างอิตาลี เพื่อเป็นการลดต้นทุนทางการเงินของสมาชิก ทั้งนี้จะมีการหารือระหว่างผู้นำฝรั่งเศส, เยอรมัน, กรีซ และอิตาลี นอกรอบในวันที่ 22 มิ.ย.

- ❖ **ความเสี่ยงในอียูลดลงต่อเนื่อง:** เมื่อกรีซสามารถจัดตั้งรัฐบาลผสมได้สำเร็จ และหัวหน้าพรรค ND เข้าดำรงตำแหน่งอย่างเป็นทางการ ทำให้คลายความกังวลต่อกรณีของกรีซ อย่างไรก็ตาม ยังคงต้องติดตามสถานการณ์ด้านเศรษฐกิจ และความคืบหน้าต่อการแก้ไขปัญหา

	CDS Spread 10 ปี วันนี้	CDS Spread 10 ปี วันก่อนหน้า
สเปน	513.84	557.04
อิตาลี	476.18	500.75
เยอรมัน	133.27	136.55
ฝรั่งเศส	229.00	233.74

❖ **ตัวเลขเศรษฐกิจเดือน พ.ค. ของอังกฤษ ยังคงส่งสัญญาณเชิงลบ**

1. อัตราการว่างงานทรงตัว: ที่ระดับ 8.2% เท่ากับเดือน เม.ย. ที่ผ่านมา สะท้อนตลาดแรงงานของอังกฤษยังคงอ่อนแอ
2. ยอดขอสวัสดิการว่างงานเพิ่มขึ้นมากกว่าที่คาด: เพิ่มขึ้น 8,100 ราย จากเดือน เม.ย. ที่ลดลง 12,000 ราย สวนทางกับที่ตลาดคาดว่าจะลดลง 3,000 ราย ส่งสัญญาณเศรษฐกิจอังกฤษยังคงประสบภาวะชะลอตัวต่อเนื่อง



Source: Bloomberg



จีน

- ❖ **จีนผ่อนคลายการซื้อขายในตลาดตราสารหนี้มากขึ้น:** ทั้งนี้ทางการได้สั่งให้รัฐบาลท้องถิ่นเข้าตรวจสอบความสามารถในการชำระหนี้ของภาคเอกชนที่หุ้นกู้จะครบกำหนดในปีนี้และปีหน้า เพื่อเป็นการป้องกันความเสี่ยงต่อการผิดนัดชำระหนี้ภาคเอกชน นอกจากนี้ China Securities Regulatory Commission เริ่มอนุญาตให้กองทุนรวมสามารถลงทุนใน Private Placement ของบริษัทเอกชนขนาดเล็ก



เอเชียแปซิฟิก

- ❖ **การส่งออกเดือน พ.ค. ของไต้หวันหดตัวเป็นเดือนที่ 5 ในรอบ 6 เดือน: -3.04% yoy** จากที่ -3.52% yoy ในเดือน เม.ย. แต่ดีกว่าที่ตลาดคาดที่ -3.7% yoy จากผลของเศรษฐกิจโลกที่ชะลอตัว โดยเฉพาะจากจีน และปัญหาหนี้สินยุโรป ทำให้ธนาคารกลางอาจคงอัตราดอกเบี้ยนโยบายต่อไปในการประชุมวันพุธนี้เพราะอัตราเงินเฟ้อยังเป็นสิ่งที่ต้องระมัดระวัง
- ❖ **ดุลบัญชีเดินสะพัดใน 1Q55 ของนิวซีแลนด์ขาดดุลมากกว่าคาด:** ขาดดุล US\$1.31 พันล้าน จากที่เกินดุล US\$2.83 พันล้าน ใน 4Q54 และขาดดุลมากกว่าที่ตลาดคาดว่าจะขาดดุลเพียง US\$1.15 พันล้าน ทั้งนี้เป็นผลจากการนำเข้าที่เพิ่มขึ้นเพื่อการก่อสร้างตึกและอาคารใหม่จากเหตุการณ์แผ่นดินไหวที่ไครสต์เชิร์ช รวมถึงรายได้ของบริษัทต่างชาติที่เพิ่มขึ้น
- **ดัชนีชี้นำเศรษฐกิจเดือน เม.ย. ของออสเตรเลียเพิ่มขึ้น:** อยู่ที่ 0.5% mom เพิ่มขึ้นจาก 0.4% mom ในเดือน มี.ค.
- ❖ **อินโดนีเซียอาจผ่อนคลายให้ต่างชาติเข้าถือหุ้นในธนาคารได้สูงสุด 90%:** ซึ่งจะเป็นการเปิดทางให้ DBS Group Holdings สามารถเข้าซื้อกิจการ PT Bank Danamon Indonesia ทั้งนี้หลักเกณฑ์ดังกล่าวธนาคารกลางอินโดนีเซียจะประกาศก่อนเดือน.ค. อย่างไรก็ตาม การอนุญาตให้ถือสูงสุด 90% เป็นรายการกรณีเท่านั้น



ไทย

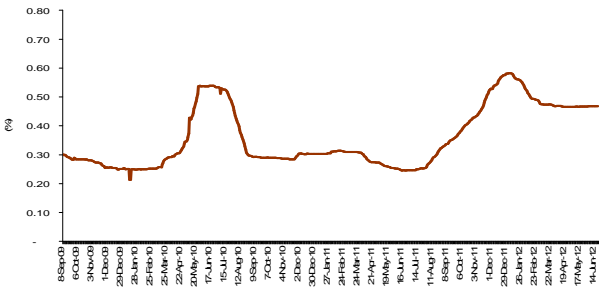
ไม่มี

การเคลื่อนไหวของอัตราดอกเบี้ย และ CDS ที่สำคัญ

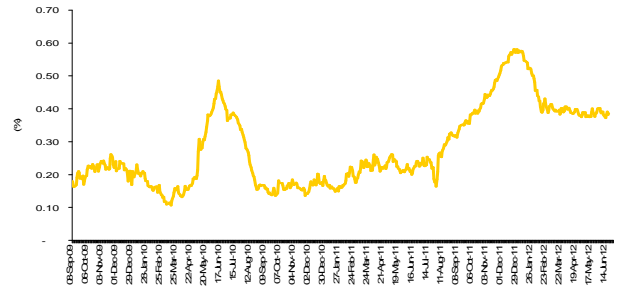
เงินทุนไหลกลับเข้า Safe Haven ระยะสั้นอีกครั้ง

- ♦ อัตราดอกเบี้ย LIBOR3M ลดลงเป็นครั้งแรกในรอบ 13 วันทำการ
 - LIBOR 3M = ปิดที่ 0.4676% ลดลง 0.02bps จากตลอด 12 วันทำการก่อนหน้านี้ทางตัว
 - HIBOR 3M = ปิดที่ 0.4029% เพิ่มขึ้น 0.04bps จากวันก่อนหน้าที่ทรงตัว
- ♦ Ted Spread เพิ่มขึ้นสวนทางกับ LIBOR3M เป็นวันที่ 4: ปิดที่ 0.3863% เพิ่มขึ้น 0.48bps จากวันก่อนหน้าลดลง 1.04bps และเมื่อคำนวณย้อนกลับเป็นผลตอบแทนจากพันธบัตรรัฐบาลสหรัฐฯ อายุ 3 เดือน ลดลงมากถึง 1.55bps ส่วนหนึ่งเป็นการชดเชยกับส่วนต่างในวันก่อนหน้า อีกทั้งการปรับลดประมาณการตัวเลขเศรษฐกิจสหรัฐฯ ของเฟด และการยืดอายุและขยายวงเงินโครงการ Operation Twist ทำให้เงินทุนไหลออกจากสินทรัพย์เสี่ยง เข้าพัก Safe Haven ระยะสั้น เพื่อประเมินสถานการณ์การลงทุนอีกครั้ง

LIBOR Rate: 3M



US TED Spread



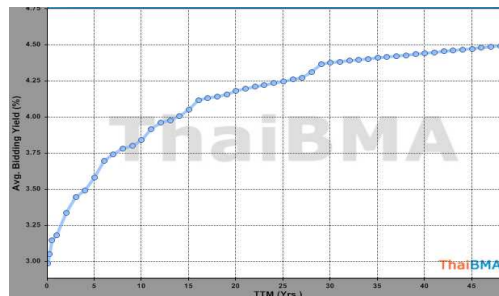
Source: Bloomberg

ผลตอบแทนพันธบัตรรัฐบาลไทยปรับตัวในกรอบแคบ เนื่องจากนักลงทุนรอดูผลการประชุมเฟด โดยนักลงทุนต่างชาติซื้อสุทธิเป็นวันที่ 16 อีก 5.7 พันล้านบาท

- ♦ ตลาดพันธบัตรในประเทศ: ผลตอบแทนพันธบัตรรัฐบาลไทยปรับตัวในกรอบแคบ เนื่องจากนักลงทุนชะลอการลงทุนเพื่อรอผลการประชุมเฟดว่าจะมีการผ่อนคลายนโยบายการเงินเพื่อกระตุ้นเศรษฐกิจเพิ่มเติมหรือไม่ โดยนักลงทุนต่างชาติยังคงซื้อสุทธิเป็นวันที่ 16 ติดต่อกันแต่ชะลอลงชัดเจนคิดเป็นมูลค่า 5,677 ล้านบาท จากวันก่อนหน้าที่ซื้อสุทธิ 12,767 ล้านบาท ทำให้สถานะซื้อสุทธิ YTD เพิ่มขึ้นต่อเนื่องสู่ระดับ 476,623 ล้านบาท

Term	Yield	Change (bps)
1 Month	2.94968	-0.87
3 Month	3.02999	+0.29
6 Month	3.10435	+0.29
3 Year	3.22694	-0.58
5 Year	3.33726	+0.52
7 Year	3.49408	-1.26
10 Year	3.56814	-0.34

Thailand : Government Bond Yield Curve



Source: ThaiBMA

Thai Baht Implied Interest Rate Movement

Term	19/06/12	18/06/12	15/06/12	14/06/12	13/06/12	12/06/12
2 Day	2.93	2.90	2.85	2.84	2.90	2.95
1 Week	2.87	2.71	2.76	2.76	2.92	2.91
1 Month	2.75	2.59	2.54	2.55	2.68	2.65
2 Month	2.58	2.51	2.50	2.51	2.56	2.56
3 Month	2.60	2.55	2.54	2.51	2.56	2.59
6 Month	2.72	2.68	2.65	2.63	2.66	2.67
9 Month	2.72	2.69	2.67	2.63	2.69	2.74
12 Month	2.83	2.80	2.74	2.74	2.77	2.80

Source: BOT

ความเสี่ยงในเอเชียเพิ่มขึ้นเป็นวันที่ 2 เมื่อเฟดปรับลดเป้าหมาย GDP ในปีนี้ลง กดดันต่อภาคการส่งออกของเอเชีย

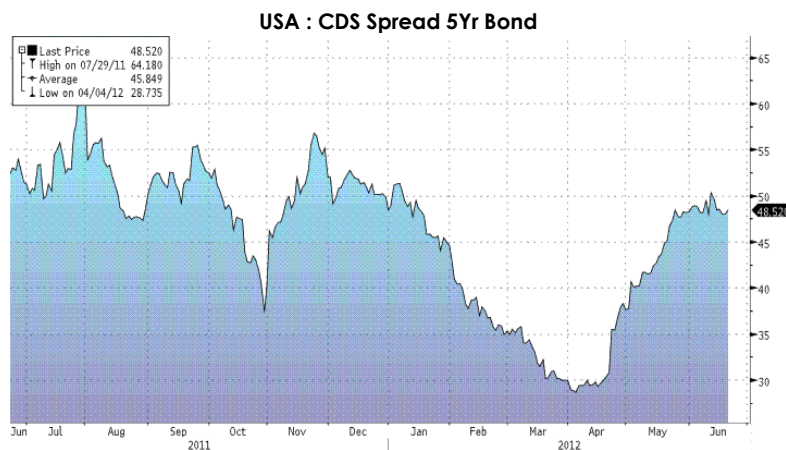
ความเสี่ยงของประเทศไทยเพิ่มขึ้นเป็นวันที่ 2: CDS Spread ของประเทศไทย อายุ 5 ปี ปิดที่ 149.49bps จากวันก่อนหน้าที่ 145.50bps และ CDS Spread ของจีน อายุ 5 ปี เพิ่มขึ้นเช่นกัน ปิดที่ 119.08bps จากวันก่อนหน้า 114.13bps



Source: Bloomberg

ความเสี่ยงของสหรัฐฯ เพิ่มขึ้นอีกครั้ง ด้วยความกังวลเศรษฐกิจสหรัฐฯ

CDS Spread ของสหรัฐฯ เพิ่มขึ้นเป็นครั้งแรกในรอบ 3 วันทำการ: CDS Spread อายุ 5 ปีของสหรัฐฯ ปิดที่ 48.52bps จากวันก่อนหน้า 48.00bps เมื่อการประชุมเฟดคืนวานนี้ ได้มีการปรับลดตัวเลข GDP ในปีนี้ และปีหน้าลง พร้อมกับอัตราการว่างงานที่สูงขึ้นจากประมาณการเดิมในเดือนเม.ย. เป็นการส่งสัญญาณเสี่ยงต่อภาพรวมเศรษฐกิจสหรัฐฯ



Source: Bloomberg

ภาวะตลาดหุ้น – ตลาดตราสารหนี้ที่สำคัญ

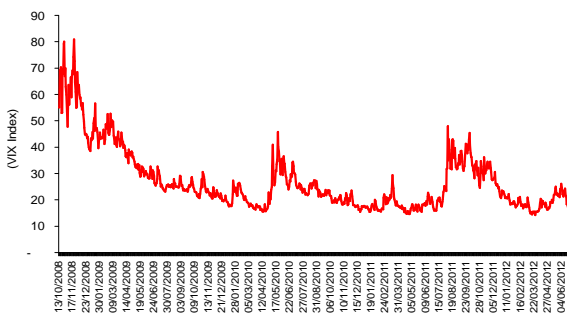
ตลาดต่างประเทศ:

ตลาดหุ้นดาวโจนส์ปรับตัวลงเล็กน้อย หลังเฟดยังไม่ประกาศใช้ QE#3 แต่ขยายระยะเวลาใช้ Operation Twist ออกไป เป็นสิ้นสุดปี 2555

▼ DJIA ปรับตัวลงเล็กน้อย : ตลาดหุ้นดาวโจนส์ปรับตัวลง 12.94 จุด หรือ -0.10% ปิดที่ 12,824.39 จุด ปรับตัวลงเล็กน้อย แต่การเคลื่อนไหวผันผวนตลอดชั่วโมงการซื้อขาย และทำจุดต่ำสุดของวันที่ 12,744.92 จุด หรือลดลง 92.41 จุด หลังเฟดประกาศขยายระยะเวลาการใช้มาตรการ Operation Twist ไปจนถึงสิ้นปี 2555 จากเดิมที่จะสิ้นสุดลงในเดือนนี้ในวงเงิน US\$2.67 แสน และปรับลด GDP ปี 2555 ของสหรัฐลงเหลือ 1.9- 2.4% ต่ำกว่าคาดการณ์เดิมที่ 2.4-2.9% ขณะที่อัตราว่างงานเพิ่มขึ้นเป็น 8-8.2% จากรอบก่อนที่ 7.8-8% อย่างไรก็ตาม เฟดมีความพร้อมที่จะออกมาตรึงอัตราดอกเบี้ยเศรษฐกิจเพิ่มเติม หากการขยายตัวทางเศรษฐกิจของสหรัฐ ชะลอตัวลงกว่าคาด แต่ VIX Index ลดลง -6.2% ปิดที่ 17.24 จุด

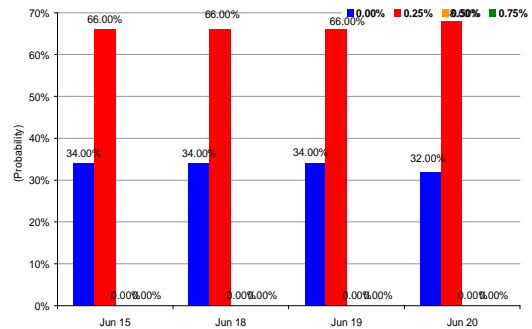
▼ กระแสเงินทุนออกจาก Safe Haven เป็นวันที่ 2 ติดต่อกัน: ผลตอบแทนพันธบัตรสหรัฐปรับเพิ่มขึ้น หลังเฟดขยายระยะเวลาการใช้มาตรการ Operation Twist ออกไปจนถึงสิ้นปี 2012 ด้วยวงเงิน US\$ 2.67 แสนล้าน เพื่อกระตุ้นดอกเบี้ยระยะยาวให้ต่ำลง หวังช่วยกระตุ้นการขยายตัวทางเศรษฐกิจและการจ้างงาน ทำให้อัตราผลตอบแทนพันธบัตรอายุ 10 ปี ปรับเพิ่มขึ้น 3.8bps ปิดที่ระดับ 1.657% อัตราผลตอบแทนพันธบัตรอายุ 30 ปี ปรับเพิ่มขึ้น 0.2bps ปิดที่ 2.736% และอัตราผลตอบแทนพันธบัตรอายุ 2 ปี ปรับเพิ่มขึ้น 2.0bps ปิดที่ระดับ 0.311% โดยในสัปดาห์นี้ไม่มีการเปิดประมูลพันธบัตรสหรัฐแต่อย่างใด จากสัปดาห์ก่อนที่มีการประมูลคิดเป็นวงเงินทั้งสิ้น US\$ 6.6 หมื่นล้าน

VIX Index



Source: Bloomberg

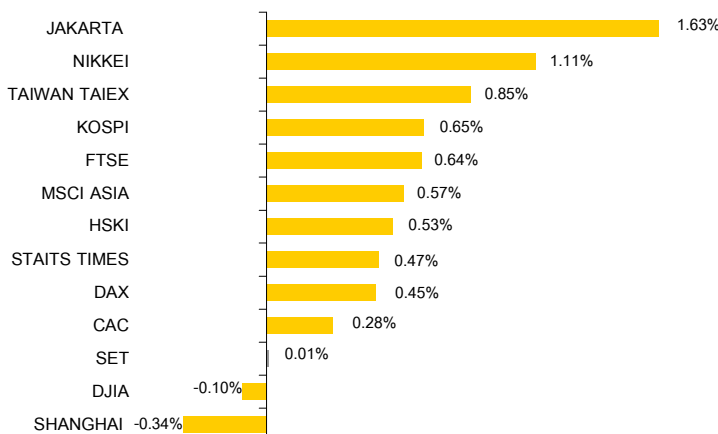
Fed Fund Rate Futures



Source: Bloomberg

Asian's Equity Market Wrap

World Stock Market Movement



Update: Jun 21 @ 7.30 Source: Bloomberg

NIKKEI

8,752.31

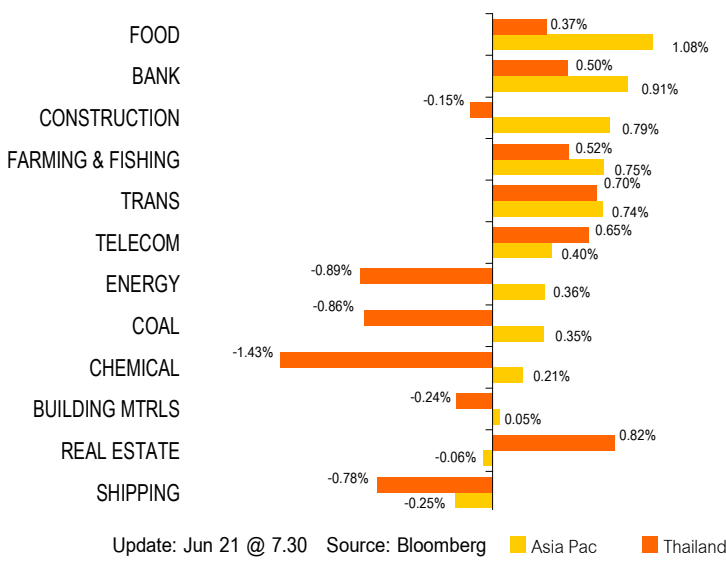
+1.1%

Key Factors

ปิดบวกเป็นวันที่ 2 ในสัปดาห์นี้ เนื่องจาก

1. ตัวเลขการส่งออก-นำเข้าเดือน พ.ค. ของญี่ปุ่นสูงกว่าที่ตลาดคาด สะท้อนอุปสงค์ที่แข็งแกร่ง
2. แรงเก็งกำไรต่อการประชุม Fed ในคืนนี้ อาจเห็นการส่งสัญญาณผ่อนคลายนโยบายการเงินเพิ่มเติม ส่งผลให้ Sony Corp. +3.5% และ Toyota Motor +1.2%
3. Daio Paper +7.2% หลังหนังสือพิมพ์ Nikkei ระบุ Hokuetsu Kishu Paper อยู่ระหว่างเจรจาซื้อหุ้นคู่แข่งในสัดส่วน 20% โดย Hokuetsu +3.3% เช่นกัน
4. Mitsubishi Heavy Industries -3.1% หลังทางการสหรัฐ พบความผิดปกติของโรงงานนิวเคลียร์ในแคลิฟอร์เนีย

ASIA PACIFIC VS THAILAND SECTORAL



HANG SENG 19,515.93 +0.5%

Key Factors

ปิดที่ระดับสูงสุดนับตั้งแต่วันที่ 15 พ.ค. เนื่องจาก

1. การเก็งกำไรต่อการประชุมเฟด โดยตลาดคาดหวังเห็นการผ่อนคลายนโยบายการเงินเพิ่มเติมจากเฟด อีกทั้งโครงการ Operation Twist จะสิ้นสุดลงในสิ้นเดือนนี้ ส่งผลให้ Techtronic Industries +2.6%, Li&Fung +1.9%
2. การประชุม G-20 ยืนยันประกาศร่วมมือให้การสนับสนุนการแก้ปัญหาหนี้สินยุโรป ส่งผลให้ Esprit Holdings +2.6%, HSBC Holdings Plc +2.3%
3. Sands China Ltd. +3.3% ภายหลังจาก Deutsche Bank ระบุราคาหุ้นกลุ่มคาสิโนของมาเก๊า ยังไม่สะท้อนรายรับที่แข็งแกร่ง

SHANGHAI 2,292.88 -0.3%

Key Factors

ปิดที่ระดับต่ำสุดในสัปดาห์ เนื่องจาก

1. แรงแชงทำกำไรหุ้นกลุ่มธุรกิจเวชภัณฑ์และอสังหาฯ หลังหุ้นกลุ่มดังกล่าว Outperform อุตสาหกรรมอื่นในเดือนที่ผ่านมา ส่งผลให้ Shandong Dong-E E-Jiao -4.1%, Poly Real Estate -1.6%, Gemdale Corp. -0.2%
2. Inner Mongolia Baotou Steel ปรับขึ้นมากสุดในรอบสัปดาห์ +0.9% หลังมีรายงานรัฐบาลเริ่มร่างแผนควบคุมอุตสาหกรรม
3. Wuhan Department Store ปรับตัวเพิ่มขึ้นกว่า 10% หลังกลต.จีนอนุมัติแผนผู้ถือหุ้นสามารถซื้อหุ้นคืนจากผู้ถือหุ้นรายย่อยได้

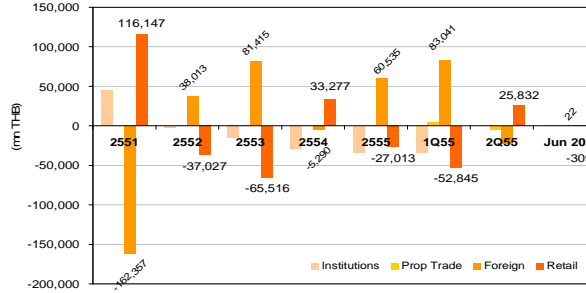
SET INDEX ปิดบวกเล็กน้อยแทบไม่มีนัยยะ

SET+MAI	Latest	Prior date	YTD
Institute	-198.91	-48.36	-33,346.03
Prop	485.55	1,291.81	-175.38
Foreigner	22.03	-1,035.61	61,282.20
Retail	-308.68	-207.84	-27,013.11

ตลาดในประเทศ

- SET INDEX ปิดบวกเล็กน้อยแทบไม่มีนัยยะ: แรงแชงทำกำไรโรคต้นดัชนี ขณะที่ประเด็นบวกจากการจัดตั้งรัฐบาลผสมของกรีซที่ได้พรรค ND เป็นแกนนำจัดตั้งรัฐบาลแล้ว และแรงเก็งกำไรการประชุมเฟดช่วยจำกัด Downside risk ของดัชนี และฟื้นกลับมาปิดบวกได้เล็กน้อยในช่วงท้ายก่อนปิดตลาด โดยปิดตลาดที่ระดับ 1,173.24 จุด เพิ่มขึ้น 0.15 จุด หรือ +0.01% มูลค่าการซื้อขายเบาบางที่ 2.09 หมื่นลบ.
- นักลงทุนต่างชาติซื้อสุทธิเป็นวันแรกในรอบ 8 วันทำการ: เบาบางเพียง 22 ลบ.จากวันก่อนหน้าที่ขายสุทธิคิดเป็นมูลค่า 1.04 พันลบ. ส่งผลให้ YTD เป็นซื้อสุทธิทรงตัวที่ระดับ 6.13 หมื่นลบ.
- นักลงทุนสถาบันในประเทศขายสุทธิเป็นวันที่ 2 ติดต่อกัน: คิดเป็นมูลค่า 199 ลบ. จากวันก่อนหน้าที่ขายสุทธิคิดเป็นมูลค่า 48 ลบ. ส่งผลให้ YTD เป็นขายสุทธิเพิ่มขึ้นอยู่ที่ระดับ 3.33 หมื่นลบ. นักลงทุนบริษัทหลักทรัพย์(Prop Trade) ซื้อสุทธิเป็นวันที่ 2 ติดต่อกัน คิดเป็นมูลค่า 486 ลบ.
- หุ้นกลุ่มธนาคารปรับตัวขึ้นพุงดัชนี:
 1. กลุ่มธนาคาร +0.5%: BAY +3.5%, TISCO +1.3%, SCB +0.7%
 2. กลุ่มยานยนต์ +1.1% จากยอดจำหน่ายรถยนต์เดือน พ.ค. ที่เพิ่มสูงสุดเป็นประวัติการณ์: SAT +2.7%, AH +2.1%, STANLY +1.0%
 3. กลุ่มสื่อและสิ่งพิมพ์ +0.9%: BEC +2.0%, SMM +1.4%, MCOT +0.9%
 4. ส่วนกลุ่มปิโตรเคมี -1.0%: IVL -1.7%, PTTGC -0.8%
 5. กลุ่มพลังงาน -0.8%: PTTEP -1.2%, IRPC -1.0%, PTT -0.9%, BANPU -0.9%
- SET50 Futures นักลงทุนกลุ่มนี้กลับมา Long สุทธิเป็นวันที่ 2: อีก 741 สัญญา รวม 2 วันทำการ Long สุทธิ 1,644 สัญญา และทำให้ YTD นักลงทุนกลุ่มนี้มีสถานะ Short เหลือ 3,098 สัญญา และกดดันให้ S50M12 ปิดต่ำกว่า SET50 Index กว้างขึ้นเป็น 2.28 จุด จากวันก่อนหน้า Discount 0.80 จุด

Customer Type Breakdown in SET&MAI



Source: SET SMART

ภาวะราคาสินค้าโภคภัณฑ์

ราคาน้ำมันดิบ NYMEX, BRENT และ DUBAI ปรับตัวลงแรง หลังเฟดยังไม่ประกาศ QE III

ราคาทองคำปรับตัวลงวันที่ 3 ติดต่อกัน

BDI ปรับตัวขึ้นวันที่ 9 ติดต่อกัน

ราคาฝ้ายลดลงในรอบ 6 วัน จากแรงขายทำกำไร

แต่ราคาถั่วเหลือง และน้ำตาลยังไต่ระดับขึ้นต่อเนื่องจากการเกิดภาวะอากาศแห้งแล้งในบราซิล

และราคาก๊าซหุงต้มในตลาดล่วงหน้าปรับตัวขึ้นทั้ง 3 ตลาด

- ▼ **ราคาน้ำมันดิบ NYMEX ปรับตัวลงแรง** : ราคาน้ำมันดิบ NYMEX ส่งมอบเดือน ก.ค. 2555 ปิดที่ US\$81.45/barrel ลดลง US\$2.90/barrel หรือ -3.44% dod จากวันก่อนหน้าที่ US\$84.35/barrel และลดลงเข้านี้เหลือ US\$80.78/barrel จากปัจจัยสำคัญที่มีผลกระทบได้แก่

 1. เฟดประกาศขยายระยะเวลาการใช้ Operation Twist ออกไป เป็นสิ้นสุดปี 2555 และยังไม่ประกาศใช้ QE III
 2. EIA รายงานตัวเลขสต็อกน้ำมันดิบสหรัฐ สิ้นสุดวันที่ 15 มิ.ย. เพิ่มขึ้นถึง 2.86 ล้านบาร์เรล เป็น 387.3 ล้านบาร์เรล สูงกว่าคาดของตลาดที่คาดว่าจะเพิ่มขึ้น 1 ล้านบาร์เรล
- ▼ **ราคาน้ำมันดิบ Brent ปรับตัวลงวันที่ 2 ติดต่อกัน** : ปิดที่ US\$92.55/barrel ลดลง US\$3.21/barrel หรือ -3.35% dod จากวันก่อนหน้าที่ US\$95.76/barrel
- ▼ **ราคาน้ำมันดิบ Dubai ปรับตัวลงวันที่ 2 ติดต่อกัน** : ปิดที่ US\$91.36/barrel ลดลง US\$3.13/barrel หรือ -3.31% dod จากวันก่อนหน้าที่ US\$94.49/barrel
- ▼ **ราคาทองคำ COMEX ปรับตัวลงวันที่ 3 ติดต่อกัน** : ราคาทองคำ COMEX ส่งมอบเดือน ส.ค. 2555 ปิดที่ US\$1,615.80/ounce ลดลง US\$7.40/ounce หรือ -0.46% dod จากวันก่อนหน้าที่ US\$1,623.20/ounce ปรับตัวลงวันที่ 3 ติดต่อกัน หลังเฟดประกาศขยายระยะเวลาการใช้ Operation Twist ออกไป และยังไม่ประกาศใช้ QE III
- ▲ **BDI ปรับตัวขึ้นวันที่ 9 ติดต่อกัน** : ปิดที่ 972 จุด เพิ่มขึ้น 18 จุด จากวันก่อนหน้าที่ 954 จุด
- ▼ **WTI Crack ลดลง** : ปิดที่ US\$24.94/barrel ลดลง -7.02% dod
- **ราคายางตลาด Future ทรงตัว** : ราคายางตลาดญี่ปุ่น ปิดที่ 252.20 เยน / กิโลกรัม ทรงตัว +0.28% dod จากวันก่อนหน้าที่ 251.50 เยน / กิโลกรัม
- ▼ **ราคาฝ้าย ปรับตัวลงในรอบ 6 วัน** : ราคาฝ้ายล่วงหน้าตลาดนิวยอร์ก ปิดที่ US\$0.72/ปอนด์ ลดลง -2.31% dod จากวันก่อนหน้าที่ US\$0.74/ปอนด์ ปรับตัวลงในรอบ 6 วัน จากแรงขายทำกำไร หลังราคาปรับตัวขึ้นติดต่อกันถึง 8.1% ในช่วง 5 วันที่ผ่านมา
- ▲ **ราคาถั่วเหลืองตลาด CBOT ปรับตัวขึ้นทดสอบระดับสูงสุดรอบ 9 เดือน** : ราคาถั่วเหลือง ตลาด CBOT ส่งมอบเดือน ก.ค. 2555 ปิดที่ US\$13.95/bushel เพิ่มขึ้น +0.79% dod จากวันก่อนหน้าที่ US\$13.84/bushel ปรับตัวขึ้นวันที่ 4 ติดต่อกัน ทดสอบระดับสูงสุดรอบ 9 เดือน จากการเกิดภาวะอากาศแห้งแล้งในบราซิล และคาดว่าจะส่งผลกระทบต่อพื้นที่เพาะปลูกถั่วเหลือง
- ▲ **ราคาน้ำตาล NYMEX ปรับตัวขึ้นวันที่ 2 ติดต่อกัน** : ราคาน้ำตาลตลาด NYMEX ส่งมอบเดือน ก.ค. 2555 ปิดที่ 20.97 เซนต์/ปอนด์ เพิ่มขึ้น +0.87% dod จากวันก่อนหน้าที่ 20.79 เซนต์/ปอนด์ ปรับตัวขึ้นวันที่ 2 ติดต่อกัน ในทิศทางเดียวกับราคาถั่วเหลือง เนื่องจากเกิดภาวะอากาศแห้งแล้งในบราซิล
- ▲ **ราคาก๊าซหุงต้มล่วงหน้าปรับตัวขึ้นทั้ง 3 ตลาด**

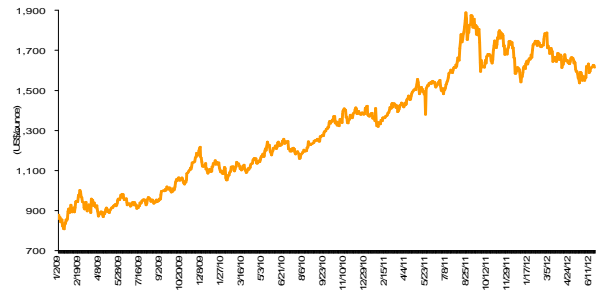
 1. ราคาก๊าซหุงต้มล่วงหน้าในตลาด Rotterdam ส่งมอบเดือน มิ.ย. 2555 ปิดที่ US\$87.70/ตัน เพิ่มขึ้น +1.04% dod จากวันก่อนหน้าที่ US\$86.80/ตัน
 2. ราคาก๊าซหุงต้มล่วงหน้าในตลาด Richard Bay ส่งมอบเดือน มิ.ย. 2555 ปิดที่ US\$84.85/ตัน เพิ่มขึ้น +0.47% dod จากวันก่อนหน้าที่ US\$84.45/ตัน
 3. ราคาก๊าซหุงต้มล่วงหน้าในตลาด Newcastle ส่งมอบเดือน มิ.ย. 2555 ปิดที่ US\$84.90/ตัน เพิ่มขึ้น +0.83% dod จากวันก่อนหน้าที่ US\$84.20/ตัน

NYMEX Crude Futures



Source: Bloomberg

COMEX Gold Future



Source: Bloomberg

การเคลื่อนไหวของอัตราแลกเปลี่ยนที่สำคัญ

ค่าเงินยูโรแข็งค่าต่อเงินดอลลาร์สหรัฐฯ เมื่อเทียบกับดอลลาร์สหรัฐฯ

ค่าเงินยูโรแข็งค่าเป็นวันที่ 2 และกลับมาขึ้นเหนือ US\$1.27/euro: แข็งค่าอีก 0.14% dod หลังกรีซสามารถประกาศจัดตั้งรัฐบาลผสมได้สำเร็จอย่างเป็นทางการ ขณะที่ FED กลับลดเป้าหมาย GDP พร้อมขยายกรอบอัตราการว่างงานปี 2555-2556 ขึ้น กลายเป็นจุดที่ทำให้เงินทุนไหลออกจาก ดอลลาร์สหรัฐฯ เข้าพักในเงินสกุลหลักอื่นๆ แทน

1. Yen/US\$: ค่าเงินเยนเมื่อเทียบกับดอลลาร์สหรัฐฯ ปิดต่ำกว่า Yen 80/US\$ เป็นวันที่ 24 โดยวานนี้ปิดที่ 79.46 เยน/US\$ อ่อนค่า 0.62% dod และเข้านี้ค่าเงินเยนแข็งค่าเล็กน้อย ซื้อขายที่ Yen79.41 /US\$
2. US\$/Euro: เงินยูโรเทียบกับดอลลาร์สหรัฐฯ ปิดสูงกว่า US\$1.27/euro อีกครั้ง มาอยู่ที่ US\$1.2702/euro แข็งค่าเป็นวันที่ 2 อีก 0.14% dod ล่าสุดเข้านี้ ค่าเงินยูโรอ่อนค่าลงเล็กน้อย ซื้อขายที่ US\$1.2668/euro
3. US\$/GBP: เงินปอนด์อังกฤษเทียบกับดอลลาร์สหรัฐฯ ขึ้นเหนือ US\$1.57/GBP เป็นวันที่ 2 ปิดที่ US\$1.5704/GBP อ่อนค่า 0.13% dod ล่าสุดเข้าวันนี้เงินปอนด์อ่อนค่าลงเล็กน้อย ซื้อขายที่ US\$1.5699/GBP
4. THB/US\$: ค่าเงินบาท on shore วานนี้อ่อนค่าเป็นวันแรกในรอบ 6 วันทำการ 0.25% dod ปิดที่ 31.50 บาท/US\$ แม้ว่าค่าเงินดอลลาร์จะอ่อนค่าเทียบกับสกุลเงินหลักในเอเชีย บวกกับเงินทุนต่างชาติไหลเข้าตลาดหุ้นและตลาดตราสารหนี้ไทยพร้อมกันอีกครั้งก็ตาม ล่าสุดเข้าวันนี้ค่าเงินบาทอ่อนค่าลงอีก ซื้อขายที่ 31.56 บาท/US\$

(เวลา 7.35 น.)

Thai Baht – US Dollar




Source: Bloomberg

US Dollar Index



Source: Bloomberg

 **ปัจจัยที่ต้องติดตามในสัปดาห์นี้**

	วันที่ประกาศ	Previous	Consensus	ตัวเลขจริง
ปัจจัยภายนอกประเทศ				
ยอดการลงทุนทางตรงเดือน พ.ค. ของจีน	วันที่ 14-18 มิ.ย.	-0.7% yoy	-1.6% yoy	0.1% yoy
ดุลการค้าเดือน เม.ย. ของอียู	วันที่ 15 มิ.ย.	US\$7.5 bn	US\$4.0bn	US\$5.2bn
ดัชนี Empire Manufacturing เดือน มิ.ย. ของสหรัฐฯ		17.09	12.50	2.29
ดัชนีผลผลิตภาคอุตสาหกรรมเดือน พ.ค. ของสหรัฐฯ		1.0% mom	0.1% mom	-0.1% mom
อัตราการใช้จ่ายการลงทุนเดือน พ.ค. ของสหรัฐฯ		79.2% mom	79.2% mom	79.0% mom
ดัชนี Consumer Sentiment เดือน มิ.ย. ของสหรัฐฯ		79.3	77.5	74.1
BOJ Meeting		0.10%	-	0.10%
ดัชนีชี้นำเศรษฐกิจเดือน เม.ย. ของญี่ปุ่น	วันที่ 19 มิ.ย.	95.1	-	95.6
ผลผลิตภาคการก่อสร้างเดือน เม.ย. ของอียู		11.4% mom	-	-2.7% mom
ยอดก่อสร้างบ้านใหม่เดือน พ.ค. ของสหรัฐฯ		5.4% mom	0.7% mom	-4.8% mom
ยอดอนุมัติการก่อสร้างเดือน พ.ค. ของสหรัฐฯ		-6.0% mom	1% mom	7.9% mom
ดุลการค้าเดือน พ.ค. ของญี่ปุ่น	วันที่ 20 มิ.ย.	-US\$2.83 bn	-US\$1.15bn	-US\$1.31bn
ยอดส่งออกเดือน พ.ค. ของญี่ปุ่น		7.9% yoy	9.7% yoy	10.0% yoy
ยอดนำเข้าเดือน พ.ค. ของญี่ปุ่น		8.1% yoy	3.3% yoy	9.3% yoy
รายงานการประชุม BoE				
อัตราการว่างงานเดือน เม.ย. ของอังกฤษ		8.20%	8.20%	8.20%
FOMC Meeting		0.00-0.25%	0.00-0.25%	0.00-0.25%
ดัชนี PMI ภาคการผลิตเดือน มิ.ย. ของเยอรมัน	วันที่ 21 มิ.ย.	45.2	-	-
ดัชนี PMI Composite เดือน มิ.ย. ของอียู		46	-	-
ดุลบัญชีเดินสะพัดเดือน เม.ย. ของอียู		US\$7.5 bn	-	-
ดัชนี PMI ภาคการผลิตเดือน มิ.ย. ของอียู		45.1	-	-
ยอดขอสวัสดิการว่างงานครั้งแรกรายสัปดาห์ของสหรัฐฯ		377K	-	-
ดัชนีความเชื่อมั่นผู้บริโภคเดือน มิ.ย. ของอียู		-19.3	-	-
ดัชนีราคาที่อยู่อาศัยเดือน เม.ย. ของสหรัฐฯ		1.8% mom	0.4% mom	-
ยอดขายบ้านมือสองเดือน พ.ค. ของสหรัฐฯ		3.4% mom	-1.2% mom	-
ดัชนีชี้นำเศรษฐกิจเดือน พ.ค. ของสหรัฐฯ		-0.10%	0.10%	-
ดัชนีชี้นำเศรษฐกิจเดือน พ.ค. ของจีน	วันที่ 22 มิ.ย.			
ดัชนี HSBC PMI ภาคการผลิตเดือน มิ.ย. ของจีน	วันที่ 22-25 มิ.ย.	48.7	-	-
ปัจจัยภายในประเทศ				
ยอดส่งออกเดือน พ.ค. ของไทย	วันที่ 18-20 มิ.ย.	-3.67% yoy		
ยอดนำเข้าเดือน พ.ค. ของไทย		7.87% yoy		
ดุลการค้าเดือน พ.ค. ของไทย		-US\$2.868 bn		

ที่มา: Bloomberg, ธปท., SET

ข้อมูลแบบรายงานการเปลี่ยนแปลงการถือหลักทรัพย์ของผู้บริหาร (แบบ 59-2)
 ประจำวันที่ 20 มิ.ย. 2555

ชื่อบริษัท	ชื่อผู้บริหาร	ประเภทหลักทรัพย์	วันที่ได้มา/จำหน่าย	จำนวน	ราคา	วิธีการได้มา/จำหน่าย
PTT	สรภกร กุลธรรม	หุ้นสามัญ	18/06/2555	2,000	338.5	ขาย
PTTGC	ปรัชญา ภิญญาวัฒน์	หุ้นสามัญ	18/06/2555	50,000	58	ขาย
M-CHAI	คงธน สุฤษฏ์วานิช	หุ้นสามัญ	15/06/2555	24,200	88.01	ซื้อ
STA	รัฐพงศ์ ลาภาโรจน์กิจ	หุ้นสามัญ	19/06/2555	20,000	15.1	ขาย
STA	รัฐพงศ์ ลาภาโรจน์กิจ	หุ้นสามัญ	19/06/2555	20,000	15.2	ขาย
SMM	สุฤษฏ์กุล แจ่มสมบุรณ์	หุ้นสามัญ	18/06/2555	1,000,000	2.98	ขาย
SAMTEL	พรชัย กรีวิเชียร	หุ้นสามัญ	15/06/2555	50,000	13	ขาย
RS	สุรัชัย เศรษฐโชติศักดิ์	หุ้นสามัญ	18/06/2555	1,827,000	3.86	ซื้อ
EMC	ชนะชัย สีนะบรรจง	หุ้นสามัญ	19/06/2555	430,000	1.54	ซื้อ
EMC	ชนะชัย สีนะบรรจง	ใบสำคัญแสดงสิทธิที่จะซื้อหุ้น	19/06/2555	2,000,000	0.35	ซื้อ
AP	ศุภลักษณ์ จันทร์พิทักษ์	หุ้นสามัญ	18/06/2555	20,000	7.15	ขาย

Street Talks 

STEC ใจป่าหันสายสีแดงสัญญา 1 เหลือ 2.98 หมื่นล้าน พร้อมขงกรม.สัปดาห์หน้า (ข่าวหุ้น)

STEC ใจป่าหันราคาสัญญา 1 โครงการก่อสร้างระบบรถไฟสายสีแดง ช่วงบางซื่อ-รังสิต กว่า 1.3 พันล้านบาทเหลือ 2.98 หมื่นล้านบาท พร้อมขง กรม.สัปดาห์หน้า

ความคิดเห็นและคำแนะนำจากนักวิเคราะห์ : หลังจากที่มีการตกลงราคาของ JV SU (STEC และ UNIQ) สำหรับโครงการก่อสร้างระบบรถไฟสายสีแดง ช่วงบางซื่อ-รังสิต สัญญาที่ 1 หรือการก่อสร้างงานโยธา สถานีกลางบางซื่อและศูนย์ซ่อมบำรุงยึดเยื่อมากกว่า 1 ปี ล่าสุด JV SU (STEC และ UNIQ) ตกลงลดราคาลงมาเหลือประมาณ 2.9 หมื่นล้านบาท หรือ ลดลงจากราคาล่าสุดที่ 3.1 หมื่นล้านบาทมาประมาณ 5-6% โดยเรามองว่าราคา 2.9 หมื่นล้านบาทจะเป็นราคาที่ต่ำที่สุดที่กลุ่ม JV SU จะรับได้ เนื่องจากราคานี้จะทำให้มีอัตราการทำกำไรขั้นต้นเพียง 5% และต้องบริหารจัดการต้นทุนอย่างมีประสิทธิภาพที่สุดเพื่อป้องกันเกิด Cost Over Run และหากสามารถตกลงราคากันได้คาดจะมีการเซ็นสัญญาภายในปีนี้และสามารถเริ่มงานได้ทันที

ในด้านพื้นฐาน STEC มี Backlog ในมือเท่ากับ 45,428 ล้านบาทซึ่งจะทยอยรับรู้รายได้ในช่วง 3 ปีข้างหน้า โดยงานที่มีมูลค่ามากที่สุด ใน Backlog คือ รถไฟฟ้าสายสีม่วง (13,100 ล้านบาท) รถไฟฟ้าสายน้ำเงิน (12,463 ล้านบาท) และใน Backlog นี้ไม่ได้รวมงานรถไฟฟ้าสายสีแดงสัญญาที่ 1 ที่ประมาณ +/- 20,000 ล้านบาท

ในปี 2555 เราคาดรายได้ ปี 2555 ที่ 17,498 ล้านบาท (+17.8% yoy) และกำไรสุทธิเท่ากับ 953 ล้านบาท (+5.3% yoy) เรายังคงมองเป็นบวกต่อ STEC จากมูลค่า Backlog ในมือที่แข็งแกร่ง แนวโน้มการดำเนินงานใหม่อย่างต่อเนื่อง การบริหารต้นทุนได้อย่างมีประสิทธิภาพ ประกอบกับฐานะการเงินที่แข็งแกร่ง **จากการประเมินมูลค่าที่เหมาะสมด้วยวิธี PER ที่ 20 เท่า (เทียบกับ PBV ที่ 3.2 เท่า) ได้ราคาเป้าหมายปี 2555 เท่ากับ 16.10 บาท/หุ้นและคงคำแนะนำ "ซื้อ"**

สม.ปักหลักพม่าตั้งปท.สำรวจ 5ปี เท 7.5 หมื่นล. (โพสต์ทูเดย์)

PTTEP กำลังคุยรัฐบาลพม่ารับสัมปทานปิโตรเลียมแห่งใหม่ หาพันธมิตรต่างชาติร่วมสำรวจ 5 ปี ทุ่มลงทุน 7.5 หมื่นล้านบาท นายสมพร วงศ์วุฒิพรชัย รองกรรมการผู้จัดการใหญ่ กลุ่มงานโครงการต่างประเทศ บริษัท ปตท.สำรวจและผลิตปิโตรเลียม (PTTEP)เปิดเผยว่า ขณะนี้บริษัทอยู่ระหว่างการเจรจากับรัฐบาลพม่าเพื่อขอเข้ารับสัมปทานปิโตรเลียมแห่งใหม่ขณะที่ PTTEP ก็มีความพร้อมที่จะเข้าร่วมประมูลสัมปทานแห่งอื่นเพิ่มเติมหลังรัฐบาลพม่าประกาศว่าจะเริ่มเปิดประมูลแห่งใหม่ขึ้น และในขณะเดียวกัน PTTEP ก็มีการเจรจากับบริษัทปิโตรเลียมต่างชาติเพื่อร่วมเป็นพันธมิตรในการเข้าไปสำรวจแหล่งปิโตรเลียมในพม่า อย่างเช่น บริษัทเชฟรอน หรือ บริษัท เอ็กซอนโมบิล เนื่องจากมองว่าเป็นการช่วยกระจายความเสี่ยงมากกว่าที่จะเข้าไปสำรวจเพียงคนเดียว

ความคิดเห็นและคำแนะนำจากนักวิเคราะห์ : ประเด็นการขอสัมปทานปิโตรเลียมเพิ่มเติมในประเทศพม่าของ PTTEP ยังไม่ส่งสัญญาณเชิงบวกอย่างมีนัยสำคัญต่อแนวโน้มผลประกอบการในขณะนี้ เนื่องจากการได้รับสัมปทานไม่ได้หมายถึงจะสามารถสำรวจพบและพัฒนาไปจนกระทั่งเริ่มผลิตได้ อย่างไรก็ตามการเปิดให้สัมปทานในประเทศพม่าเพิ่มเติมถือเป็นโอกาสอันดีสำหรับ PTTEP เนื่องจากพื้นที่ที่อยู่ติดกับประเทศไทย ถือเป็นความได้เปรียบสำหรับผู้ประกอบการสำรวจและผลิตจากประเทศไทยอย่าง PTTEP ที่มีเหนือกว่าคู่แข่ง ในเชิงปัจจัยพื้นฐานเรายังคงแนะนำ ถือ ราคาเป้าหมาย 181 บาท เนื่องจากปัจจัยเสี่ยงจากการเพิ่มทุนที่อาจเกิดขึ้นได้ในภายใน 1 ปี ข้างหน้า

'TGPRO' แกลงข่าวใหญ่ออเดอร์ล้น-Q2 บุกกำไรอื้อ (ทันหุ้น)

TGPRO เตรียมแกลงข่าวดีเปิดตัวผลิตภัณฑ์ใหม่และโจมตีหุ้นรายใหญ่หลังปรับโครงสร้างหนี้ลด 26 มิถุนายนนี้ ด้านแกนนำ "รชต ลีลาประชากุล" เดินหน้าผลักดันธุรกิจเติบโตยิ่งขึ้น รองรับ AEC พร้อมประกาศคืนออเดอร์เต็มมือ ส่วนไตรมาส 2/2555 ผลงานสนับนึ่งบุกกำไรปรับขึ้น 44 ล้านบาท ฟากโบรกเกอร์ชอบลงทุน ให้ด้าน 0.55 บาท ส่วนพื้นฐานยังตบัก 0.65 บาท

SST จ่อสูบ Baskin Robbin ลุยซื้อแบรนด์ "ตปท." เพิ่ม (ทับหุ้น)

วงการค้าปลีกแยม SST เข้าซื้อกิจการ Baskin Robbin หนุนกำไรกลุ่มพุ่งราว 250 ล้านบาท ระบุพร้อมเข้าซื้อกิจการร้านสะดวกซื้อแบรนด์ดังต่างประเทศอีก 1-2 แห่ง ฟากโบรกเกอร์ให้ราคา 35 บาท

SAMART เดือนนี้ข่าวดีเทียบลุ้นคว้งงานใหม่-ด้าน 9.65 บ. (ทับหุ้น)

SAMART สัญญาฉบับใหม่ รับข่าวจ่อเซ็นสัญญางาน APPS และการโอนหุ้น Portal Net ในเดือนมิถุนายนนี้ ผู้บริหาร "วัฒน์ชัย วิไลลักษณ์" มั่นใจผลงานเข้าเป้า 2.7 หมื่นล้านบาท ฟากโบรกเกอร์ให้ราคาหุ้นปีนี้แตะ 1,051 ล้านบาท ส่วนเทคนิคสั้นชนด้าน 9.65 บาท

"น้ำตาลครบุรี" ทุ่มทุนลุยโรงไฟฟ้า ใช้กากอ้อยผลิตไฟฟ้าพร้อมขายให้"กฟผ."เดือนม.ค.57 (กรุงเทพธุรกิจ)

"น้ำตาลครบุรี" ทุ่มทุนให้บริษัทย่อยอีก 300 ล้านบาท ลุยขยายโรงไฟฟ้าชีวมวลที่ผลิตไฟฟ้าจากกากอ้อยจากกำลังการผลิต 15 เมกะวัตต์สู่ 35 เมกะวัตต์ มูลค่าโครงการ 1,638 ล้านบาท กำหนดก่อสร้าง-ติดตั้งเครื่องจักรเสร็จ ม.ค. 2557 พร้อมขายให้กับการไฟฟ้าฝ่ายผลิต คาดคืนกำไรเพิ่มขึ้น 25-30% ควบคู่กับต้นทุนที่จะลดลงในอนาคต

MALEE จ่ายปันผลปีนี้ กำไรพุ่ง560ล้านบาท ออกเตอร์รันผลิตเกิน 100% ราคาพื้นฐาน 105 บ. (ข่าวหุ้น)

MALEE ล้างขาดทุนสะสม 840 ล้านบาทเกลี้ยง หลังลดพาร์ไม่กระทบหุ้น เล็งปันผลไม่ต่ำกว่า 50% ของกำไรสุทธิ "ฉัตรชัย" มั่นใจปีนี้กำไรโตกระชูด หลังกำลังผลิตเกิน 100% รับอานิสงส์ออกเตอร์รันไปถึงไตรมาส 3-4 ประเมินปีนี้กำไรโต 560 ล้านบาท เพิ่มขึ้น 147% ดัน EPS พุ่ง 8 บาทต่อหุ้น ราคาพื้นฐานปีนี้ 105 บาท พีอี 13 เท่า ส่วนหมวดอาหารอยู่ที่ 19 เท่า

2 กองทุนใหญ่ไล่เก็บหุ้น HEMRAJ-PFเนื้อหอม (ข่าวหุ้น)

2 กองทุนใหญ่ ไล่เก็บหุ้นหลัง ตลท.จับเข้าไปอยู่ใน SET50 กับ SET100 นำโดย FRANKLIN TEMPLETON INVESTMENT FUNDS กองทุนสัญชาติฮ่องกง ไล่ซื้อหุ้น HEMRAJ ส่วน PERFECT SIAM LIMITED กองทุนไทย ดอดเก็บหุ้น PF รวม 7.41% จับตาคู่ตัวอื่นที่เหลือจะกลายเป็นเป้าซื้อของกองทุน

ร้อยสัญญา 3 จี "TRUE-กสทช" ชัดพรบ.กสทช. (ข่าวหุ้น)

บอร์ดกทค.มีมติสัญญา 3 จี "กสทช-TRUE" ชัดมาตรา 46 พ.ร.บ.กสทช.จริง เตรียมทำหนังสือสั่งกสทช.แก้ไขสัญญาให้ถูกต้องภายใน 30 วัน ส่วนราคาประมูลไลเซนส์ 3 จี บนคลื่น 2.1 กิกะเฮิร์ตซ์ กำหนดเคาะอีกครั้งวันที่ 25 มิ.ย.นี้

BH ลุ้นQ2กำไรพุ่ง20% ผู้ป่วยใช้บริการมากขึ้น โบรกเกอร์ซื้อเป้า80บ. (ข่าวหุ้น)

BH ไตรมาส 2 รายได้โต 15% พร้อมฟื้นกำไรเพิ่ม 20% จากปีที่แล้ว เหตุผู้ป่วยใช้บริการมากขึ้นหนุนรายได้เพิ่มขึ้น จากต้นปีมีชาวต่างชาติใช้บริการเพิ่มจากปีที่แล้ว 10% เตรียมขยายพื้นที่รองรับผู้ป่วยเพิ่ม 1,500 ราย คาดทั้งปีรายได้โตขึ้น 15-16% โบรกเกอร์ "ซื้อ" ราคาเป้าหมาย 80 บาท

อมตะทุ่มโรงไฟฟ้า 5 หมื่นล.วาดแผน 7ปี เปิดเพิ่ม 10 แห่งขึ้นรายใหญ่อันดับ 2 ของไทย (โพสต์ทูเดย์)

อมตะ บี.กริม ลุยโรงไฟฟ้าเอสพีพีอีก 10 แห่ง รวมลงทุนกว่า 5 หมื่นล้านบาทภายในปี 2562 ตั้งเป้ามีกำลังผลิตไฟฟ้าใหญ่เป็นอันดับ 2 ของประเทศ นางปริยนาต สุนทรวาทะประธานเจ้าหน้าที่บริหาร บริษัทอมตะ บี.กริม เพาเวอร์ เปิดเผยถึงแผนลงทุนขยายกิจการโรงไฟฟ้ารายเล็ก (เอสพีพี) ในอีก 7 ปี ข้างหน้า หรือปี 2562 ว่า จะลงทุนเพิ่มขึ้นอีก 10 แห่ง จากปัจจุบันที่เปิดดำเนินการแล้ว 3 แห่ง และอยู่ระหว่างการก่อสร้างอีก 3 แห่งโดยคาดว่าจะใช้เงินลงทุนรวมกว่า 5 หมื่นล้านบาท

Stock Calendar (21 June)				
Monday	Tuesday	Wednesday	Thursday	Friday
18	19	20	21	22
			M-AAA : XD @ 0.194	AGE-W1 : แจ่งใช้สิทธิ์ 22 - 28 มิ.ย. 55 (1:1.406@0.711)
			PICO : XD @ 0.10	AIT-W1 : แจ่งใช้สิทธิ์ 22 - 28 มิ.ย. 55 (1:1@16.50)
			PICO-P1 : XD @ 0.10	AQUA-W2 : แจ่งใช้สิทธิ์ 22 - 28 มิ.ย. 55 (1:1@0.75)
				BWG-W1 : แจ่งใช้สิทธิ์ 22 - 28 มิ.ย. 55 (1:1@1.20)
				CEN-W2 : แจ่งใช้สิทธิ์ 22 - 28 มิ.ย. 55 (1:1.05@2.096)
				CEN-W3 : แจ่งใช้สิทธิ์ 22 - 28 มิ.ย. 55 (1:1@2.00)
				CGD-W2 : แจ่งใช้สิทธิ์ 22 - 28 มิ.ย. 55 (1:1@0.50)
				CGS-W5 : แจ่งใช้สิทธิ์ 22 - 28 มิ.ย. 55 (1 : 1.0625@1.412)
				E-W1 : แจ่งใช้สิทธิ์ 22 - 28 มิ.ย. 55 (1:1@1.50)
				EPCO-W1 : แจ่งใช้สิทธิ์ 22 - 28 มิ.ย. 55 (1 : 1.015@2.266)
				GJS-W2 : แจ่งใช้สิทธิ์ 22 - 28 มิ.ย. 55 (1:3@0.25)
				GOLD-W1 : แจ่งใช้สิทธิ์ 22 - 28 มิ.ย. 55 (1:1@3.00)
				LEE-W2 : แจ่งใช้สิทธิ์ 22 - 28 มิ.ย. 55 (1:1@2.50)
				MALEE พาร์เคิ่ง 10.00 เปลี่ยนพาร์เคิ่งใหม่ 2.00
				MJD-W1 : แจ่งใช้สิทธิ์ 22 - 28 มิ.ย. 55 (1:1@2.00)
				MILL-W1 : แจ่งใช้สิทธิ์ 22 - 28 มิ.ย. 55 (1 : 2.734@ 1.829)
				MINT-W4 : แจ่งใช้สิทธิ์ 22 - 28 มิ.ย. 55 (1 : 1.10 @ 11.818)
				RML-W3 : แจ่งใช้สิทธิ์ 22 - 28 มิ.ย. 55 (1:1@2.75)
				ROJNA-W3 : แจ่งใช้สิทธิ์ 22 - 28 มิ.ย. 55 (1:1@4.00)
				R3-W2 : แจ่งใช้สิทธิ์ 22 - 28 มิ.ย. 55 (1:1@1.90)
				SAM-W1 : แจ่งใช้สิทธิ์ 22 - 28 มิ.ย. 55 (1:1@1.00)
				SIMAT-W1 : แจ่งใช้สิทธิ์ 22 - 28 มิ.ย. 55 (1 : 1.1116@1.3494)
				SIRI-W1 : แจ่งใช้สิทธิ์ 22 - 28 มิ.ย. 55 (1 : 1.167@1.114)
				SPORT-W3 : แจ่งใช้สิทธิ์ 22 - 28 มิ.ย. 55 (1.15304@1.691)
				SPORT-W4 : แจ่งใช้สิทธิ์ 22 - 28 มิ.ย. 55 (1 : 1.01731@1.72)
				TASCO-W3 : แจ่งใช้สิทธิ์ 22 - 28 มิ.ย. 55 (1 : 1@63.74)
				TCC-W1 : แจ่งใช้สิทธิ์ 22 - 28 มิ.ย. 55 (1 : 1.21673@0.622)
				TFD-W1 : แจ่งใช้สิทธิ์ 22 - 28 มิ.ย. 55 (1:1.188@1.00)
				RML-W3 : แจ่งใช้สิทธิ์ 22 - 28 มิ.ย. 55 (1:1@2.75)
				UKEM-W1 : แจ่งใช้สิทธิ์ 22 - 28 มิ.ย. 55 (1:1@0.50)

Disclaimer

บทความการวิเคราะห์ฉบับนี้ จัดทำขึ้นโดย **ทีมกลยุทธ์การลงทุน** ภายใต้ฝ่ายวิจัย สำหรับนักลงทุนในประเทศ (KELIVE RESEARCH) ทั้งนี้การวิเคราะห์งานในฉบับนี้เป็นความเห็นของนักกลยุทธ์ที่ได้ประเมินตามหลักวิชาการ อันประกอบด้วย ปัจจัยพื้นฐาน – เครื่องมือด้านเทคนิค - ปัจจัยแวดล้อมที่เกิดขึ้น ณ ขณะนั้นๆ ซึ่งอาจมีความเห็นที่ขัดแย้งกับบทวิเคราะห์ด้านปัจจัยพื้นฐาน แต่ด้วยเงื่อนไขด้านระยะเวลาการให้ความเห็นต่อการลงทุนของบทความฉบับนี้เป็นเพียงระยะสั้น 1-2 เดือน **ซึ่งอาจมีความเห็นที่ขัดแย้งกับบทวิเคราะห์ด้านปัจจัยพื้นฐาน**ที่ประเมินการลงทุนในภาพระยะยาว 12 เดือนข้างหน้า ดังนั้น จึงเป็นเรื่องสำคัญที่นักลงทุน ต้องอ่าน และทำความเข้าใจถึงประเด็นการนำเสนอบทวิเคราะห์ในเชิงกลยุทธ์ฉบับนี้

นอกจากนี้ ฝ่ายวิจัยหลักทรัพย์ ของ บมจ. หลักทรัพย์ เมย์แบงก์ กิมเอ็ง (ประเทศไทย) มี 2 ทีม คือ ฝ่ายวิจัยสำหรับนักลงทุนในประเทศ (KELIVE Research) และฝ่ายวิจัยนักลงทุนสถาบันต่างประเทศ (Kim Eng Research) อันมีเหตุผลมาจากลักษณะที่แตกต่างในด้าน ลักษณะผู้ลงทุน วัตถุประสงค์ และกลยุทธ์ ทำให้คำแนะนำ และ/หรือ ราคาเป้าหมายอาจมีความแตกต่างกัน โดย KELIVE Research มีวัตถุประสงค์ที่จะทำบทวิเคราะห์เพื่อสนับสนุนข้อมูลการลงทุนแก่นักลงทุนในประเทศ (ท่านสามารถดูรายละเอียดได้จาก <http://kelive.maybank-ke.co.th> ในขณะที่ KimEng Research สำหรับนักลงทุนสถาบันต่างประเทศ (ท่านสามารถดูรายละเอียดได้จาก www.kimengresearch.com.sg) ดังนั้น จึงเป็นเรื่องสำคัญที่นักลงทุน ต้องอ่าน และทำความเข้าใจถึงประเด็นการนำเสนอบทวิเคราะห์ในเชิงกลยุทธ์ฉบับนี้

เอกสารฉบับนี้ จัดทำขึ้นจากแหล่งข้อมูลที่ บมจ. หลักทรัพย์ เมย์แบงก์ กิมเอ็ง (ประเทศไทย) เห็นว่าน่าเชื่อถือ ประกอบกับทัศนศาสตร์ส่วนตัวของผู้จัดทำ ซึ่งมีได้หมายถึงความถูกต้องหรือสมบูรณ์ของข้อมูลดังกล่าว แต่อย่างไรก็ตาม และเอกสารนี้ได้จัดทำขึ้นเพื่อประโยชน์ในการใช้เป็นข้อมูลประกอบการตัดสินใจในการลงทุนเท่านั้น มิได้มีวัตถุประสงค์เพื่อที่จะชักชวนหรือชี้นำการซื้อขายหลักทรัพย์ใดโดยเฉพาะหรือเป็นการทั่วไปแต่อย่างใด นักลงทุนพึงใช้ข้อมูลในเอกสารฉบับนี้ ประกอบข้อมูลและความคิดเห็นอื่นๆ รวมถึงวิจารณญาณของตนในการตัดสินใจลงทุนให้เหมาะสมในแต่ละกรณี ทั้งนี้ความเห็นที่แสดงอยู่ในเอกสารฉบับนี้เป็นความเห็นส่วนตัวของผู้จัดทำ บมจ. หลักทรัพย์ เมย์แบงก์ กิมเอ็ง (ประเทศไทย) ตลอดจนผู้บริหารและพนักงานของบริษัทไม่จำเป็นต้องเห็นพ้องกับความเห็นที่แสดงอยู่ในเอกสารฉบับนี้ด้วยแต่อย่างใด

THAI INSTITUTE OF DIRECTORS ASSOCIATION (IOD) CORPORATE GOVERNANCE REPORT RATING 2011

						Score Range	Number of Logo	Description
ADVANC	BMCL	ICC	PS	ROBINS	THRE	90-100	▲▲▲▲▲	Excellent
AOT	CPN	IRPC	PSL	RS	TIP	80-89	▲▲▲▲▲	Very Good
BAFS	CSL	KBANK	PTT	SAT	TIPCO	70-79	▲▲▲▲	Good
BANPU	EASTW	KK	PTTAR ***	SC	TISCO	60-69	▲▲▲	Satisfactory
BAY	EGCO	KTB	PTTCH ***	SCB	TKT	50-59	▲▲	Pass
BBL	ERW	LPN	PTTEP	SCC	TMB	Lower than 50	▲	N/A
BCP	GRAMMY	MCOT	QH	SEED	TOP	*** PTTAR and PTTCH are now PTTGC		
BKI	HEMRAJ	NMG	RATCH	SIS				
ACAP	BWVG	GC	LANNA	NINE	S&P	SPPT	THCOM	TSTH
AF	CENDEL	GFPT	LH	NKI	SABINA	SSF	THIP	TTA
AMANAH	CGS	GLOW	LOXLEY	NOBLE	SAMCO	SSSC	TIC	TTW
AMATA	CIMBT	HANA	LRH	OCC	SCCC	STA	TK	TUF
AP	CK	HMPRO	LST	OGC	SCG	STANLY	TMT	TVO
ASIMAR	CM	HTC	MACO	OISHI	SCSMG	STEC	TNITY	TYM
ASP	CPALL	IFEC	MAJOR	PB	SEAFCCO	SUSCO	TNL	UAC
AYUD	CPF	INET	MAKRO	PG	SPF	SM	TOG	UMI
BEC	CSC	INTUCH	MBK	PHATRA	SICCO *	SYMC	TPC	UP
BECL	DELTA	IVL	MFC	PM	SINGER	SYNTEC	TRC	UPOIC
BFIT	DEMCO	JAS	MFEC	PR	SIRI	TASCO	TRT	UV
BH	DRT	KCE	MILL	PRANDA	SITHAJ	TCAP	TRU	VNT
BIGC	DTAC	KEST **	MINT	PRG	SMT	TFD	TRUE	WACOAL
BJC	DTC	KGI	MK	PT	SNC	TFI	TSC	WAVE
BLA	ECL	KSL	MTI	PYLON	SPALI	THAI	TSTE	ZMICO
BROOK	FORTH	KWC	NBC	S&J	SPI			
BTS	GBX	L&E	NCH	** KEST is now MBKET, * SICCO has been delisted				
2S	BOL	DCC	IRC	MBAX	PHOL	SENA	TCP	TR
A	BROCK	DRACO	IRCP	M-CHAI	PICO	SHANG	TEAM	TTCL
AEONTS	BIBM	EASON	IT	MCS	PL	SIAM	TF	TTI
AFC	BTNC	EIC	ITD	MDX	POST	SIMAT	TGCI	TWFP
AGE	CCET	ESSO	JTS	MJD	PPM	SKR	THANA	TWZ
AH	CFRESH	FE	JUTHA	MOONG	PREB	SMIT	THANI	TYCN
AHC	CHARAN	FOCUS	KASET	MPIC	PRECHA	SMK	TICON	UBIS
AJ	CI	FSS	KDH	MSC	PRIN	SMM	TIW	UEC
AJT	CITY	GENCO	KH	NC	PTL	SPC	TKS	UOBKH
AJ	CMO	GFM	KKC	NEP	Q-CON	SPG	TLUXE	UPF
AKR	CMR	GL	KMC	NNCL	QLT	SST	TMD	US
APRINT	CNS	GLAND	KTC	NSI	RASA	STAR	TNH	UT
APURE	CNT	GOLD	KWH	NTV	RCI	SUC	TNPC	UVAN
AS	CPI	GUNKUL	KYE	NWR	RCL	SVDA	TOPP	VARO
ASK	CPL	GYT	LALIN	OFM	ROJNA	SWC	TPA	VBHA
BAT-3K	CRANE	HFT	LEE	PAF	RPC	SYNEX	TPAC	VNG
BGT	CSP	HTECH	LHK	PAP	SAUCE	TBSP	TPCORP	WG
BLAND	CSR	IFS	MATCH	PATO	SCBLIF	TCB	TIPL	WORK
BNC	CTW	ILINK	MATI	PDI	SCP	TCC	TPP	YUASA

Source: Thai Institute of Directors (IOD)

คำชี้แจง

การเปิดเผยผลการสำรวจของสมาคมส่งเสริมสถาบันกรรมการบริษัทไทย (IOD) ในเรื่องการทำกับดูแลกิจการ (Corporate Governance) นี้ เป็นการดำเนินการตามนโยบายของสำนักงานคณะกรรมการกำกับหลักทรัพย์และตลาดหลักทรัพย์ โดยการสำรวจของ IOD เป็นการสำรวจและประเมินจากข้อมูลของบริษัทจดทะเบียนในตลาดหลักทรัพย์แห่งประเทศไทย และตลาดหลักทรัพย์ เอ็มเอไอ ที่มีการเปิดเผยต่อสาธารณะ และเป็นข้อมูลที่ผู้ลงทุนทั่วไปสามารถเข้าถึงได้ ดังนั้น ผลสำรวจดังกล่าวจึงเป็นการนำเสนอในมุมมองของบุคคลภายนอก โดยไม่ได้เป็นการประเมินการปฏิบัติ และมีได้มีการใช้ข้อมูลภายใน ในการประเมิน

อนึ่ง ผลการสำรวจดังกล่าว เป็นผลการสำรวจ ณ วันที่ปรากฏในรายงานการกำกับดูแลกิจการ บริษัทจดทะเบียนไทยเท่านั้น ดังนั้น ผลการสำรวจ จึงอาจเปลี่ยนแปลงได้ภายหลังวันดังกล่าว ทั้งนี้ บริษัทหลักทรัพย์ เมย์แบงก์ กิมเอ็ง (ประเทศไทย) จำกัด (มหาชน) มิได้ยืนยันหรือรับรองถึงความถูกต้องของ ผลการสำรวจดังกล่าวแต่อย่างใด

สาขากรุงเทพฯ

สำนักงานใหญ่

อาคารสำนักงาน ดี ออฟฟิศเคส เซ็นทรัลพลาซ่า
ชั้น 20-21, 24 เลขที่ 999/9 ถนนพระราม 1
แขวงปทุมวัน เขตปทุมวัน กรุงเทพฯ 10330
โทร 0-2658-6300 โทรสาร 0-2658-6301

สาขาพานิชย์

125 อาคารดีไอเอสสยามพลาซ่า
ชั้น 3 ถนนพาราไดซ์ แควงวังบูรพาภิรมย์
เขตคลองเตย กรุงเทพฯ 10200
โทร 0-2225-0242 โทรสาร 0-2225-0523

สาขาเชียงใหม่

622 อาคารดีเอ็มไอเชียงใหม่ ชั้น 14
ถนนสุขุมวิท แขวงคลองตัน
เขตคลองเตย กรุงเทพฯ 10110
โทร 0-2664-9800 โทรสาร 0-2664-9811

สาขาเยาวราช

215 อาคารแกรนด์สยามพลาซ่า ชั้น 4
ถนนเยาวราช แขวงสัมพันธวงศ์
เขตสัมพันธวงศ์ กรุงเทพฯ 10100
โทร 0-2622-9412 โทรสาร 0-2622-9383

สาขาทองหล่อ

เลขที่ 3105 อาคารเอ็มมาร์ค พลาซ่า
ชั้น 3 ถนนลาดพร้าว แขวงคลองจั่น
เขตคลองจั่น กรุงเทพฯ 10240
โทร.02-378-1144 โทรสาร. 02-378-1323

สาขาประตูน้ำ

553 อาคารเดอะพลาซ่า ชั้น 14
ถนนราชปรารภ แขวงมักกะสัน
เขตราชเทวี กรุงเทพฯ 10400
โทร 0-2250-6192 โทรสาร 0-2250-6199

สาขามหาวิทยาลัยเกษตรศาสตร์ บางเขน

ชั้น 1 อาคารการวิจัยการเกษตร
คณะบริหารธุรกิจ มหาวิทยาลัยเกษตรศาสตร์
50 ถนนงามวงศ์วาน แขวงลาดยาว
เขตจตุจักร กรุงเทพฯ 10900
โทร 0-2579-9880 โทรสาร 0-2579-9840

สาขางานจังหวัด

สาขาเชียงใหม่ 1

244 อาคารสำนักงาน ชั้น 2-3
ถนนวิภาวดี ตำบลทรายขาว อำเภอเมืองเชียงใหม่
จังหวัดเชียงใหม่ 50100
โทร (053) 284-000 โทรสาร (053) 284-019

สาขาลำปาง

48/11-12 ถนนมณเฑียร
ตำบลสบตุ๋ย อำเภอเมืองลำปาง
จังหวัดลำปาง 52100
โทร (054) 319-211 โทรสาร (054) 319-216

สาขาระยอง

180/1-2 อาคารสมทพันธ์ ชั้น 2
ถนนสุขุมวิท ตำบลเจ็ญเนิน
อำเภอเมืองระยอง จังหวัดระยอง 21000
โทร (038) 862-022-9 โทรสาร (038) 862-043

สาขาสมาพรสงคราม

74/27-28 ซ.บางจะเกร็ง 4
ถนนพระราม 2 ต.แม่กลอง อ.เมือง
จ.สมุทรสงคราม 75000
โทร (034) 724-062-7 โทรสาร (034) 724-068

สาขาอรัญประเทศ

44/4 ถนนบำรุงราษฎร์ ตำบลอรัญประเทศ
อำเภออรัญประเทศ จังหวัดสระแก้ว 27120
โทร (037) 226-347-8 โทรสาร (037) 226-346

สาขาอโศก

159 อาคารเสริมมิตร ชั้น 25
ซอยสุขุมวิท 21 ถนนอโศก แขวงคลองเตยเหนือ
เขตวัฒนา กรุงเทพฯ 10110
โทร 0-2665-7000 โทรสาร 0-2665-7050

สาขาศรีนครินทร์

1145 หมู่ที่ 5 อาคารเอกโพธิ์นาเวศ ชั้น 3
ถนนศรีนครินทร์ ตำบลลำโพงเหนือ อำเภอเมืองสมุทรปราการ
จังหวัดสมุทรปราการ 10270
โทร 0-2758-7003 โทรสาร 0-2758-7248

สาขาพิวเจอร์ พาร์ค รังสิต

94 หมู่ 2 ศูนย์การค้า พิวเจอร์พาร์ค รังสิต ห้อง 091-92
ชั้น G F อ.พหลโยธิน ต.ประชาธิปไตย อ.ธัญบุรี
จ.ปทุมธานี 12130
ทีม โทร. 0-2958-0592 โทรสาร. 0-2958-0420
ทีม 2 โทร. 02-958-0590 โทรสาร 02-958-0590 ต่อ 400

สาขานนทบุรี

52 อาคารธนียะพลาซ่า ชั้น 10,11 และ 20
ถนนสีลม แขวงสุริยวงศ์ เขตบางรัก
กรุงเทพฯ 10500
โทร 0-2231-2700 โทรสาร 0-2231-2349

สาขาแฟชั่นไอส์แลนด์

5/5-6 ศูนย์การค้า แฟชั่นไอส์แลนด์ ชั้น BF
หมู่ 7 ถนนรามอินทรา แขวงคันนายาว
เขตคันนายาว กรุงเทพฯ 10230
โทร 0-2947-5800-5 โทรสาร 0-2519-5040

สาขาอิมรินทร์

ห้องที่ 3, 3.1 ชั้น 8 อาคารอิมรินทร์พลาซ่า
เลขที่ 496-502 ถนนพหลโยธิน แขวงลุมพินี
เขตปทุมวัน กรุงเทพฯ 10330
โทร 0-2256-9373 โทรสาร 0-2256-9374

สาขามหาวิทยาลัยธุรกิจบัณฑิต

อาคาร 10 ชั้น 1 เลขที่ 110/1-4
ถนนประชาชื่น แขวงทุ่งสองห้อง
เขตหลักสี่ กรุงเทพมหานคร 10210
โทร 0-2580-3673 โทรสาร 0-2580-3643

สาขาเชียงใหม่ 2

201/3 ถนนพหลโยธิน ตำบลทรายขาว
อำเภอเมืองเชียงใหม่
จังหวัดเชียงใหม่ 50100
โทร (053) 284-138 โทรสาร (053) 284-138

สาขาสุนทรย์

137/5-6 ถนนศิริรัฐ
ตำบลในเมือง อำเภอเมือง
จังหวัดสุรินทร์ 32000
โทร (044) 531-800-3 โทรสาร (044) 519-378

สาขาระยอง 2

โครงการ TSK PARK ชั้น 1 เลขที่ 351-351/1
ถนนสุขุมวิท ตำบลเนินพระ อำเภอเมือง
จังหวัดระยอง 21000
โทร (038) 807-459 โทรสาร (038) 807-841

สาขาหาดใหญ่

1,3,5 ซอยจตุทิศ 3 ถนนจตุทิศ
ตำบลหาดใหญ่ อำเภอหาดใหญ่
จังหวัดสงขลา 90110
โทร (074) 346-400 โทรสาร (074) 239-509

สาขายะลา

18 ถนนสงฆ์ห้อง ตำบลสะเตง
อำเภอเมือง จังหวัดยะลา 95000
โทร (073) 255-493-7 โทรสาร (073) 255-498

สาขาอุบล

56 อาคารภูพาน ชั้น 5 ห้อง 3/1
ถนนสีลม แขวงสุริยวงศ์ เขตบางรัก
กรุงเทพฯ 10500
โทร 0-2632-8341 โทรสาร 0-2632-8395

สาขางามวงศ์วาน

30/39-50 อาคารสำนักงานเดอะมอลล์งามวงศ์วาน
ชั้น 14 ถนนงามวงศ์วาน ตำบลบางเขน
อำเภอเมืองนนทบุรี จังหวัดนนทบุรี 11000
โทร 0-2550-0577 โทรสาร 0-2550-0566

สาขาท่าพระ

99 อาคารสำนักงานเดอะมอลล์ ท่าพระ ชั้น 13
ถนนรัชดาภิเษก-ท่าพระ แขวงจตุจักร
เขตดอนเมือง กรุงเทพฯ 10600
โทร 0-2876-6500 โทรสาร 0-2876-6531

สาขาปิ่นเกล้า

7/129 อาคารเซ็นทรัลปิ่นเกล้า ชั้น 3 ห้อง 302
ถนนบรมราชชนนี แขวงจตุจักร
เขตบางกอกน้อย กรุงเทพฯ 10700
โทร 0-2884-9847 โทรสาร 0-2884-6920

สาขาสีลม

62 อาคารธนียะ ชั้น 4
ถนนสีลม แขวงสุริยวงศ์
เขตบางรัก กรุงเทพฯ 10500
โทร 0-2231-2700 โทรสาร 0-2231-2418

สาขาฟอร์จูนทาวน์

เลขที่ 5 อาคารฟอร์จูนทาวน์ ชั้น 1 ดิน
ถนนรัชดาภิเษก แขวงดินแดง
เขตดินแดง กรุงเทพฯ 10400
โทร 0-2641-0977 โทรสาร 0-2641-0966

สาขาแจ้งวัฒนะ

99/9 หมู่ที่ 2 อาคารเซ็นทรัลพลาซ่า แจ้งวัฒนะ
ออฟฟิศ ทาวเวอร์ ชั้น 14 ห้อง 1401
ถนนแจ้งวัฒนะ ตำบลบางตลาด
อำเภอปากเกร็ด จังหวัดนนทบุรี 11120
โทรศัพท์ 02-835-3283 โทร 02-835-3280

สาขานครราชสีมา 1

14 ถนนเมธิต ตำบลในเมือง
อำเภอเมือง จังหวัดนครราชสีมา 30000
โทร (044) 269-400 โทรสาร (044) 269-410

สาขาอุบลราชธานี

191,193 ถนนอุปราช
ตำบลในเมือง อำเภอเมือง
จังหวัดอุบลราชธานี 34000
โทร (045) 265-631-8 โทรสาร (045) 265-639

สาขาจันทบุรี

351/8 ถนนท่าแฉลบ ตำบลตลาด
อำเภอเมือง
จังหวัดจันทบุรี 22000
โทร (039) 332-111 โทรสาร (039) 332-444

สาขาสุราษฎร์ธานี

216/3 หมู่ที่ 4 ถนนชนเกษม
ตำบลมะขามเตี้ย อำเภอเมืองสุราษฎร์ธานี
จังหวัดสุราษฎร์ธานี 84000
โทร (077) 205-460 โทรสาร (077) 205-475

สาขาหัวหิน

16/11 ถนนเพชรเกษม ตำบลหัวหิน
อำเภอหัวหิน ประจวบคีรีขันธ์ 77110
โทร (032) 531-193 โทรสาร (032) 531-221

สาขาซีคอนสแควร์

904 อาคารซีคอนสแควร์ ชั้น G ห้อง 1005
ถนนศรีนครินทร์ แขวงหนองบอน
เขตประเวศ กรุงเทพฯ 10260
โทร 0-2320-3600 โทรสาร 0-2320-3610

สาขาลาดพร้าว

1693 อาคารสำนักงานศูนย์การค้าเซ็นทรัลพลาซ่า ลาดพร้าว
ชั้น 11 ห้อง 905/1 ถนนพหลโยธิน แขวงลาดพร้าว
เขตจตุจักร กรุงเทพฯ 10900
โทร 0-2541-1411 โทรสาร 0-2541-1108

สาขาบางแค

275 หมู่ที่ 1 เดอะมอลล์บางแค ชั้น 8 ถนนเพชรเกษม
แขวงบางแคเหนือ เขตบางแค
กรุงเทพฯ 10160
โทร 0-2804-4235 โทรสาร 0-2804-4251

สาขาสารนคร

100/46 อาคารสารนคร ทาวเวอร์ ชั้น 24C
ถนนสาทรเหนือ แขวงสีลม เขตบางรัก
กรุงเทพฯ 10500
โทร 0-2636-7550-6 โทรสาร 0-2636-7565

สาขาเดอะไนน์

999/3 ศูนย์การค้า เดอะ ไนน์ เมเจอร์ สตรีต เซ็นเตอร์
ชั้น 3 ถนนพระราม 9 แขวงสวนหลวง
เขตสวนหลวง กรุงเทพฯ 10250
โทร 0-2716-7816 โทรสาร 0-2716-7815

สาขายูไนเต็ด เซ็นเตอร์

เลขที่ 323 อาคาร ยูไนเต็ด เซ็นเตอร์ ชั้น 17
ถนนสีลม เขตบางรัก
กรุงเทพฯ 10500
โทร 0-2680-4340 โทรสาร 0-2 680-4355

สาขานครราชสีมา 2

1242/2 อาคารสำนักงานเดอะมอลล์ ชั้น 7
ห้อง 3A ถนนเมธิต ตำบลในเมือง
อำเภอเมือง จังหวัดนครราชสีมา 30000
โทร (044) 288-455 โทรสาร (044) 288-466

สาขาอุบล

57/1-2 ถนนพลาเสวธา
ตำบลบางบาลจรัญ อำเภอเมืองอุบล
จังหวัดอุบลราชธานี 22000
โทร (038) 792-479 โทรสาร (038) 792-493

สาขาสมาพรสงคราม

322/91 ถนนเอกชัย
ตำบลมหาชัย อำเภอเมืองสมุทรสาคร
จังหวัดสมุทรสาคร 74000
โทร (034) 837-410 โทรสาร (034) 837-610

สาขาภูเก็ต

22/39-40 อาคารวานิชพลาซ่า
ถนนหลวงพุดตอง ตำบลตลาดใหญ่
อำเภอเมืองภูเก็ต จังหวัดภูเก็ต 83000
โทร (076) 355-730-6 โทรสาร (076) 355-737

คำชี้แจง: เอกสารฉบับนี้จัดทำขึ้นจากแหล่งข้อมูลที่มี บมจ.หลักทรัพย์ ฝั่งแบงก์ กิมเส็ง (ประเทศไทย) เห็นว่าน่าเชื่อถือประกอบกับทัศนคติส่วนตัวของผู้จัดทำ ซึ่งมิได้หมายความว่าข้อมูลดังกล่าวมีความถูกต้องหรือสมบูรณ์ของข้อมูลดังกล่าวแต่อย่างใด และเอกสารนี้ไม่ได้จัดทำขึ้นเพื่อประโยชน์ในการใช้ เป็นข้อมูลประกอบการตัดสินใจในการลงทุนเท่านั้น มิได้มีวัตถุประสงค์เพื่อที่จะชักชวนหรือชักนำการซื้อขายหลักทรัพย์ใดโดยเฉพาะหรือเป็นการทั่วไปแต่อย่างใด นักลงทุนที่มิใช่ข้อมูลในเอกสารนี้ประกอบกับข้อมูลและความเห็นอื่น ๆ และวิจารณ์เนื้อหาของงานในการตัดสินใจการลงทุนให้ เหมาะสมแก่กรณี ทั้งนี้ความเห็นที่แสดงอยู่ในเอกสารนี้เป็นความเห็นส่วนตัวของผู้จัดทำ บมจ.หลักทรัพย์ ฝั่งแบงก์ กิมเส็ง (ประเทศไทย) ตลอดจนผู้บริหารและพนักงานของบริษัทฯ มิจำเป็นต้องเห็นพ้องกับความเห็นที่แสดงอยู่ในเอกสารนี้ด้วยแต่อย่างใด