

Market Recap & Trend

ทดสอบแนวต้านที่ 1160 จุด...ชายทำกำไร

ปัจจัยการลงทุนวันนี้

- ตลาดหุ้นในภูมิภาคส่วนใหญ่เปิดลบในเช้าวันนี้ จะเป็นปัจจัยกดดัน SET Index ช่วงเปิดตลาด
- นักลงทุนต่างชาติขายสุทธิกว่า 4.4 พันล้านบาทในสัปดาห์ก่อน และเป็นการขายสุทธิในวันศุกร์กว่า 1.7 พันล้านบาทยังเป็นปัจจัยกดดันจิตวิทยาการลงทุนในตลาดหุ้นไทย
- ราคาน้ำมันดิบเข้านี้เริ่มทรงตัวที่ 90.97 US\$/barrel หลังการปรับขึ้นกว่า 1.96% เมื่อวันศุกร์ คาดแรงเทขายในหุ้นกลุ่มพลังงานอาจลดลงแต่ทิศทางของระดับราคายังคงผันผวน
- เงินดอลลาร์สหรัฐแสดงโดย Dollar Index ที่ 82.39 แข็งค่าต่อเนื่องเป็นวันที่ 3 ติดต่อกัน ยังคงกดดันจิตวิทยาการลงทุนในสินทรัพย์เสี่ยงทั่วโลก

คาด SET วันนี้มีโอกาสเปิดลบช่วงเปิดตลาดตามตลาดหุ้นในภูมิภาค เนื่องจากยังไม่มีข้อมูลเชิงลบด้านมหภาคออกมามากดั้น ขณะที่ดัชนีดาวโจนส์เมื่อวันศุกร์ยังคงปรับสูงขึ้นเล็กน้อย (+0.53%) ดัชนีจึงมีโอกาสผันผวนไร้ทิศทาง และมีโอกาสขึ้นไปทดสอบแนวต้านทางเทคนิคบริเวณ 1160 จุด ซึ่งเป็น Gap ที่เปิดทิ้งไว้เมื่อวันพฤหัสบดีสัปดาห์ก่อน

Investment Strategy

เลือกซื้อสะสมหุ้นรายตัวเมื่อราคาอ่อนตัว

การไม่มี QE3 จะไม่ส่งผลต่อสภาพคล่องโลกที่ใช้เงินสกุลดอลลาร์สหรัฐเป็นตัวกลางในการแลกเปลี่ยน และจะส่งผลให้มีแรงเทขายทำกำไรในสินทรัพย์เสี่ยงในระยะต่อไป ทิศทางของ SET Index ในสัปดาห์นี้ (25-29 มิ.ย.) มีโอกาสปรับตัวลดลงในช่วงต้นถึงกลางสัปดาห์ เชื่อว่านักลงทุนบางส่วนจะชะลอการลงทุนเพื่อมองหาปัจจัยบวก โดยเฉพาะช่วงใกล้สิ้นเดือนที่มีการประชุมผู้นำอียู (28-29 มิ.ย.) อาจคาดหวังถึงแนวทางแก้ไขปัญหาอย่างเป็นรูปธรรมที่ออกมาจากที่ประชุม คาด SET Index เคลื่อนไหวในกรอบ 1127-1160 จุดตามระดับแนวรับ/ต้านทางเทคนิค

สำหรับกลยุทธ์การลงทุน: หาจังหวะเข้าเก็งกำไรระยะสั้นในหุ้นขนาดกลางและเล็กที่ได้ประโยชน์จากกำลังซื้อในประเทศ (Domestic Play) และคาดหวังเชิงบวกต่อผลการดำเนินงานรายไตรมาส ทั้งกลุ่มสื่อสาร ค่าปลีกและโรงพยาบาล

Accumulate/ Trading: BTS (ซื้อ/มูลค่าพื้นฐาน 1.11บาท) และ CPALL (ซื้อ/มูลค่าพื้นฐาน 40 บาท) เป็นหุ้น Defensive growth ไม่ผันผวนตามเศรษฐกิจโลก, ADVANC (ซื้อ/มูลค่าพื้นฐาน 203 บาท) และ INTUCH (ซื้อ/มูลค่าพื้นฐาน 70.40 บาท) เติบโตดีปีผลเด่น และกลุ่มอาหาริมทรัพย์ (AMATA, QH, LH, STEC) คาดผลการดำเนินงานฟื้นตัวต่อเนื่องช่วงที่เหลือของปี

Avoid: หุ้นกลุ่มพลังงานปิโตรเคมี โดยเฉพาะ BANPU, PTT, PTTEP, PTTGC, TOP ที่คาดว่า จะนำพา SET Index ปรับตัวลง และหุ้นกลุ่มอิเล็กทรอนิกส์ ให้สังเกตจุดเข้าลงทุนหุ้นกลุ่มนำตลาดจะเกิดขึ้นเมื่อ SET Index สามารถยืนเหนือบริเวณ 1155 จุดได้อย่างมั่นคง หรือรอจังหวะรีบาวนด์ขึ้นที่ปรับลึกลงมาถึงแนวรับบริเวณ 1127 จุด

Outlook

Strategy

Cash/Equity (%)

Trading Band

Volatiles

Profit-taking

60/40

1,144-1,160

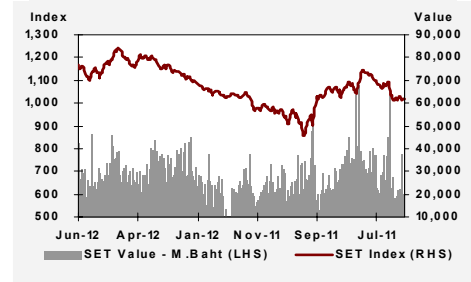
Today's picks

(Unit: Baht)

Stock	CP	Band	FV	Rating
BGH	94.25	92-100	96	Hold
SCB	142	141.5-144.0	159	Buy
ADVANC	176.50	175.5-178.0	203	Buy
TUF	70.75	70-73	73	Trading

FV = Fair value, CP = Closing price, Band = Trading range

SET Index Chart



Market info.	SET	SET50	MAI
Index Closed	1152.91	800.07	288.99
▲ +/- (pts)	-6.14	-7.82	-2.72
▲ +/- (%)	-0.53	-0.60	-0.93
Market cap. (Bt bn)	9,549	7,409	79
Turnover (Bt mn)	25,987	19,186	596

Trading value (Bt mn)	BUY	SELL	NET
Institution	2,145	2,745	-600
Proprietary Trading	4,357	3,893	464
Foreign	6,943	8,746	-1,803
Retail	13,140	11,201	1,939

Commodities	Close	▲ +/-	▲ (%)
NYMEX (\$/bbl)	79.76	1.56	1.99%
Gold - (\$/oz.)	1,572.1	7.49	0.48%
Baltic Dry Index	978	0.00	0.00%

FOREX	Jun 21	Jun 22	▲ +/-
Bt/US\$	31.78	31.77	-0.01
EU/US\$	1.25	1.26	0.00
Yen/US\$	80.21	80.45	0.24

Interest Rate Present

BOT R/P 1 day rate	3.25%
US Prime rate	3.03%
US Fed Fund rate	0.25%
US 10Y Bond Yield	1.60%
Euro Refi Rate	1.00%

Source: Bloomberg

Sittidath Praserttrunguang
Registration No. 17618
sittidath.praserttrunguang@krungsrisecurities.com

Disclaimer: เอกสาร/รายงานฉบับนี้จัดทำขึ้นบนพื้นฐานข้อมูลที่เปิดเผยต่อสาธารณชน ซึ่งพิจารณาแล้วว่ามีความน่าเชื่อถือ อย่างไรก็ตาม บมจ.หลักทรัพย์กรุงศรีมิอาจรับรองความถูกต้องและความสมบูรณ์ของข้อมูลดังกล่าวได้ บทความดังกล่าวเป็นเพียงแนวคิดของผู้จัดทำเพื่อใช้เป็นข้อมูลประกอบการตัดสินใจในการลงทุน บริษัทฯขอสงวนสิทธิ์ในการเปลี่ยนแปลงความเห็นหรือประมาณการต่างๆ ที่ปรากฏในเอกสาร/รายงานฉบับนี้ โดยไม่ต้องแจ้งให้ทราบล่วงหน้า ดังนั้นนักลงทุนโปรดใช้ดุลพินิจอย่างรอบคอบในการพิจารณาการลงทุน



ตลาดต่างประเทศ และประเด็นสำคัญที่เกิดขึ้นในตลาดโลก

ตลาดหุ้นสหรัฐปิดบวก รับแรงหนุนจากการเงินดัชนีเฉลี่ยอุตสาหกรรมดาวโจนส์ปรับขึ้น 67.21 จุด หรือ 0.53% ปิดที่ 12,640.78 จุด ดัชนี S&P 500 ขยับขึ้น 9.51 จุด หรือ 0.72% ปิดที่ 1,335.02 จุด ได้รับแรงหนุนจากหุ้นกลุ่มธนาคาร นอกจากนี้ตลาดได้รับข่าวที่เป็นปัจจัยบวกอยู่บ้างจากภูมิภาคยุโรป เมื่อธนาคารกลางยุโรป (อีซีบี) เปิดเผยว่าในเร็ว ๆ นี้ อีซีบีจะยอมรับสินทรัพย์ค่าประกันเงินกู้ที่หลากหลายมากขึ้น โดยการประกาศดังกล่าวช่วยผ่อนคลายความตึงเครียดด้านการระดมทุนของธนาคารในยุโรป

น้ำมัน WTI ปิดบวก 1.56 ดอลลาร์ ขณะจับตาพายุนอ่าวเม็กซิโก สัญญาน้ำมันดิบ WTI ส่งมอบเดือนส.ค.ที่ตลาด NYMEX ปิดปรับตัวขึ้น 1.56 ดอลลาร์ หรือ 1.99% ปิดที่ 79.76 ดอลลาร์/บาร์เรล โดยได้รับแรงหนุนจากบรรดาผู้นำของเยอรมนี ฝรั่งเศส อิตาลี และสเปนได้เห็นพ้องกันเกี่ยวกับมาตรการมูลค่า 1.30 แสนล้านยูโรเพื่อช่วยฟื้นการขยายตัวทางเศรษฐกิจในยุโรป แม้ว่าประเทศรายใหญ่ของยุโรปยังมีความเห็นต่างในประเด็นเกี่ยวกับการออกยุโรปบอนด์เพื่อจัดการวิกฤตหนี้ แต่ความหวังเกี่ยวกับแนวโน้มทางเศรษฐกิจของยุโรปที่ปรับตัวดีขึ้นได้ช่วยหนุนบรรยากาศของตลาด ขณะเดียวกันข่าวพายุนอ่าวเม็กซิโกก็ช่วยหนุนราคา ขณะที่ศูนย์เฮอริเคนแห่งชาติระบุว่าอาจจะมีการก่อตัวของพายุนอ่าวเม็กซิโกในช่วง 2 วัน ซึ่งอาจส่งผลกระทบต่อการผลิตน้ำมันในอ่าวเม็กซิโก

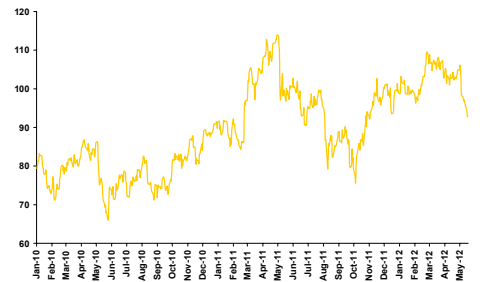
ยูโรแข็งเทียบดอลลาร์ ขณะอีซีบีเล็งผ่อนคลายปล่อยกู้ ทั้งนี้ อีซีบีเปิดเผยว่าในเร็ว ๆ นี้ อีซีบีจะยอมรับสินทรัพย์ค่าประกันเงินกู้ที่หลากหลายมากขึ้น โดยการประกาศดังกล่าวช่วยผ่อนคลายความวิตกของนักลงทุนเกี่ยวกับศักยภาพด้านการระดมทุนของธนาคารในยุโรป ขณะเดียวกันไม่มีการเปิดเผยข้อมูลเศรษฐกิจที่สำคัญของสหรัฐ ส่งผลให้ดอลลาร์ปรับตัวผันผวนเมื่อเทียบกับสกุลเงินหลักอื่นๆ เนื่องจากเทรดเดอร์ยังคงมีความระมัดระวัง

ดัชนีค่าระวางเรือปิดทรงตัว อยู่ที่ระดับ 978 จุด แนวโน้มค่าระวางเรือระยะสั้นจะผันผวนจากฤดูกาลต่ำของธุรกิจในช่วงฤดูหนาว นอกจากนี้ค่าระวางเรือในระยะยาว จะยังคงถูกกดดันจากอุปทานกองเรือใหม่ที่เพิ่มเข้ามาอย่างต่อเนื่อง โดยผู้เชี่ยวชาญในอุตสาหกรรมคาดว่าดัชนีเดินเรือเทกองจะผ่านจุดต่ำสุดในช่วงปลายปี 55

Foreign Market Summary

Indices (pts)	Close	▲ +/- (pts)	▲ +/-
Dow Jones	12640.78	67.21	0.53
NASDAQ	2892.42	33.33	1.17
S&P 500	1335.02	9.51	0.72
FTSE	5513.69	-52.67	-0.95
NIKKEI	8798.35	-25.72	-0.29
Hang Seng	18995.13	-269.94	-1.40
FTSTI	2828.09	-2.06	-0.07
TWII	7222.05	-57.00	-0.78

Crude Oil Charts



Baltic Exchange Dry Index (BDI)



Date	Release	For	Actual	Consensus	Prior	Revised From
Jun-21	Initial Claims	Jun-16	387K	380K	389K	386K
Jun-21	Continuing Claims	Jun-09	3299K	3278K	3299K	3278K
Jun-21	Existing Home Sales	May	4.55M	4.56M	4.62M	
Jun-21	Philadelphia Fed	Jun	-16.6	-0.2	-5.8	
Jun-21	Leading Indicators	May	0.3%	NA	-0.10%	
Jun-21	FHFA Housing Price Index	Apr	0.8%	NA	1.60%	1.80%
Jun-25	New Home Sales	May		NA	343K	
Jun-26	Consumer Confidence	Jun		NA	64.9	
Jun-27	MBA Mortgage Index	Jun-23		NA	-0.8%	
Jun-27	Durable Orders	May		NA	0.0%	0.2%
Jun-27	Pending Home Sales	May		NA	-5.5%	
Jun-27	Crude Inventories	Jun-23		NA	2.861M	



ADVANC	AOT	BAFS	BANPU	BAY	BBL	BCP	BKI	BMCL	CPN
CSL	EASTW	EGCO	ERW	GRAMMY	HEMRAJ	ICC	IRPC	KBANK	KK
KTB	LPN	MCOT	NMG	PS	PSL	PTT	PTTAR***	PTTCH***	PTTEP
QH	RATCH	ROBINS	RS	SAT	SC	SCB	SCC	SE-ED	SIS
THRE	TIP	TIPCO	TISCO	TKT	TMB	TOP			

***วันที่ 18 ตุลาคม 2554 PTTAR กับ PTTCH ควบรวมกิจการเป็น PTTGC








ACAP	AF	AMANAH	AMATA	AP	ASIMAR	ASP	AYUD	BEC	BECL
BFIT	BH	BIGC	BJC	BLA	BROOK	BTS	BWG	CENDEL	CGS
CIMBT	CK	CM	BPALL	CPF	CSC	DELTA	DEMCO	DRT	DTAC
DTC	ECL	FORTH	GBX	GC	GFPT	GLOW	HANA	HMPRO	HTC
IFEC	INET	INTUCH	IVL	JAS	KCE	KEST	KGI	KSL	KWC
L&E	LANNA	LH	LOXLEY	LRH	LST	MACO	MAJOR	MAKRO	MBK
MFC	MFEC	MILL	MINT	MK	MTI	NBC	NCH	NINE	NKI
NOBLE	OCC	OGC	OISHI	PB	PG	PHATRA	PM	PR	PRANDA
PRG	PT	PYLON	S & J	S&P	SABINA	SAMCO	SCCC	SCG	SCSMG
SEAFCO	SFP	SICCO***	SINGER	SIRI	SITHAI	SMT	SNC	SPALI	SPI
SPPT	SSF	SSSC	STA	STANLY	STEC	SUSCO	SVI	SYMC	SYNTEC
TASCO	TCAP	TFD	TFI	THAI	THCOM	THIP	TIC	TK	TMT
TNITY	TNL	TOG	TPC	TRC	TRT	TRUE	TSC	TSTE	TSTH
TTA	TTW	TUF	TVO	TYM	UAC	UMI	UP	UPOIC	UV
VNT	WACOAL	WAVE	ZMICO						

***SICCO ขอเพิกถอนหลักทรัพย์จากการเป็นหลักทรัพย์จดทะเบียน ในวันที่ 7 ตุลาคม 2554



2S	A	AEONTS	AFC	AGE	AH	AHC	AI	AIT	AJ
AKR	APRINT	APURE	AS	ASK	BAT-3K	BGT	BLAND	BNC	BOL
BROCK	BSBM	BTNC	CCET	CFRESH	CHARAN	CI	CITY	CMO	CMR
CNS	CNT	CPI	CPL	CRANE	CSP	CSR	CTW	DCC	DRACO
EASON	EIC	ESSO	FE	FOCUS	FSS	GENCO	GFM	GL	GLAND
GOLD	GUNKUL	GYT	HFT	HTECH	IFS	ILINK	IRC	IRCP	IT
ITD	JTS	JUTHA	KASET	KDH	KH	KKC	KMC	KTC	KWH
KYE	LALIN	LEE	LHK	MATCH	MATI	MBAX	M-CHAI	MCS	MDX
MJD	MOONG	MPIC	MSC	NC	NEP	NNCL	NSI	NTV	NWR
OFM	PAF	PAP	PATO	PDI	PHOL	PICO	PL	POST	PPM
PREB	PRECHA	PRIN	PTL	Q-CON	QLT	RASA	RCI	RCL	ROJNA
RPC	SAUCE	SCBLIF	SCP	SENA	SHANG	SIAM	SIMAT	SKR	SMIT
SMK	SMM	SPC	SPG	SST	STAR	SUC	SVOA	SWC	SYNEX
TBSP	TCB	TCC	TCP	TEAM	TF	TGCI	THANA	THANI	TICON
TIW	TKS	TLUXE	TMD	TNH	TNPC	TOPP	TPA	TPAC	TPCORP
TPIPL	TPP	TR	TTCL	TTI	TWFP	TWZ	TYCN	UBIS	UEC
UOBKH	UPF	US	UT	UVAN	VARO	VIBHA	VNG	WG	WORK
YUASA									

ช่วงคะแนน	สัญลักษณ์	ความหมาย
90-100		ดีเลิศ
80-89		ดีมาก
70-79		ดี
60-69		ดีพอใช้
50-59		ผ่าน
ต่ำกว่า 50	-	-

Disclaimer

การเปิดเผยผลการสำรวจของสมาคมส่งเสริมสถาบันกรรมการบริษัทไทย (IOD) ในเรื่องการกำกับดูแลกิจการ (Corporate Governance) นี้ เป็นการดำเนินการตามนโยบายของสำนักงานคณะกรรมการกำกับหลักทรัพย์และตลาดหลักทรัพย์ โดยการสำรวจของ IOD เป็นการสำรวจและประเมินจากข้อมูลของบริษัทจดทะเบียนในตลาดหลักทรัพย์แห่งประเทศไทย และตลาดหลักทรัพย์ เอ็มเอไอ (MAI) ที่มีการเปิดเผยต่อสาธารณะและเป็นข้อมูลที่ผู้ลงทุนทั่วไปสามารถเข้าถึงได้ ดังนั้น ผลสำรวจดังกล่าวจึงเป็นการนำเสนอในมุมมองของบุคคลภายนอก โดยไม่ได้เป็นการประเมินการปฏิบัติ และมิได้มีการใช้ข้อมูลภายในเพื่อการประเมิน

ผลสำรวจดังกล่าวเป็นผลการสำรวจ ณ วันที่ปรากฏในรายงานการกำกับดูแลกิจการของบริษัทจดทะเบียนไทยเท่านั้น ดังนั้น ผลการสำรวจจึงอาจเปลี่ยนแปลงได้ภายหลังวันดังกล่าว ทั้งนี้ บริษัทหลักทรัพย์ กรุงศรี จำกัด (มหาชน) มิได้ยืนยันหรือรับรองถึงความถูกต้องของผลการสำรวจดังกล่าวแต่อย่างใด



บริษัทหลักทรัพย์ กรุงศรี จำกัด (มหาชน)

สำนักงานใหญ่

550 อาคาร ธนาคารกรุงศรีอยุธยา จำกัด (มหาชน) สำนักเพลินิจิต ชั้น 5
ถนนเพลินิจิต แขวงลุมพินี เขตปทุมวัน กรุงเทพฯ 10330
โทร. 0-2659-7000 โทรสาร 0-2646-1111
Internet Trading: 0-2659-7777

สาขา

สาขาเอ็มโพเรียม

622 เอ็มโพเรียมทาวเวอร์ ชั้น 10 ถนนสุขุมวิท 24
แขวงคลองตัน เขตคลองตัน กรุงเทพฯ 10110
โทร. 0-2695-4500 โทรสาร 0-2695-4599

สาขาเซ็นทรัลบางนา

589/151 อาคารเซ็นทรัลซีทีทาวเวอร์ 1 ออฟฟิศ ชั้น 27
ถนนบางนา-ตราด แขวง-เขต บางนา กรุงเทพฯ 10260
โทร. 0-2763-2000 โทรสาร 0-2399-1448

สาขาพระราม 2

111/917-919 ถนนพระราม 2
แขวงแสมดำ เขตบางขุนเทียน กรุงเทพฯ 10150
โทร. 0-2895-9575 โทรสาร 0-2895-9557

สาขานนวิภาวดีรังสิต

ที่ทำการ ธนาคารกรุงศรีอยุธยา จำกัด (มหาชน)
สาขานนวิภาวดีรังสิต (ชั้นทาวเวอร์ส)
123 ถนนวิภาวดีรังสิต แขวงจอมพล เขตจตุจักร
กรุงเทพฯ 10900
โทร. 0-2273-8388 โทรสาร 0-2273-8399

สาขาชลบุรี

64/17 ถนนสุขุมวิท ตำบลบางปลาสร้อย อำเภอเมือง
จ.ชลบุรี 20000
โทร. 0-3879-0430 โทรสาร 0-3879-0425

สาขาหาดใหญ่

90-92-94 ธนาคารกรุงศรีอยุธยา จำกัด (มหาชน) ถนนนิพัทธ์อุทิศ 1 ตำบล
หาดใหญ่ อำเภอหาดใหญ่ จังหวัดสงขลา 90110
โทร. 074- 221-229 โทรสาร 074-221-411

สาขานครปฐม

67/1 ถนนราชดำเนิน ตำบลพระปฐมเจดีย์ อำเภอเมือง
จ.นครปฐม 73000
โทร. 0-3427-5500-7 โทรสาร 0-3421-8989

สาขาสุพรรณบุรี

249/171-172 หมู่ 5 ตำบลท่าระหัด
อำเภอเมืองสุพรรณบุรี จ.สุพรรณบุรี 72000
โทร. 0-3550-1234 โทรสาร 0-3552-2449

สาขานครราชสีมา

168 ถนนจอมพล ตำบลในเมือง อำเภอเมืองนครราชสีมา
จ.นครราชสีมา 30000
โทร. 0-4425-1211-4 โทรสาร 0-4425-1215

สาขาขอนแก่น

ธนาคารกรุงศรีอยุธยา จำกัด (มหาชน) สาขาขอนแก่น
114 ถนนศรีจันทร์ ตำบลในเมือง อำเภอเมือง จ.ขอนแก่น 40000
โทร. 0-4322-6120 โทรสาร 0-4322-6180

สาขาเชียงใหม่

ธนาคารกรุงศรีอยุธยา จำกัด (มหาชน) สาขาประตูช้างเผือก
70 ถนนช้างเผือก ตำบลศรีภูมิ อำเภอเมือง จ.เชียงใหม่ 50200
โทร. 0-5321-9234 โทรสาร 0-5321-9247

สาขาเชียงราย

ธนาคารกรุงศรีอยุธยา จำกัด (มหาชน) สาขาเชียงราย
231-232 ถนนธนาลัย ตำบลเวียง อำเภอเมือง จ.เชียงราย 57000
โทร. 0-5371-6489 โทรสาร 0-5371-6490

สาขาพิษณุโลก

ธนาคารกรุงศรีอยุธยา จำกัด (มหาชน) สาขาพิษณุโลก
275/1 ถนนพิชัยสงคราม ตำบลในเมือง อำเภอเมือง จ.พิษณุโลก 65000
โทร. 0-5530-3360 โทรสาร 0-5530-2580

Analyst Team	Name	Sector Coverage	E-mail
Central line: 66.2659.7000 ext.5017, 5018 Fax:66.2646.1103	กษมพันธ์ เหมนิลรัตน์	Small Cap	kasamapon.hamnilrat@krungsrisecurities.com
	สิทธิเดช ประเสริฐรุ่งเรือง	Transportation, Agribusiness	sittidath.prasertrunguang@krungsrisecurities.com
	ชาตรี ศรีสมัยเจริญ	Contractor, Construction Materials, Property	chatree.srismaicharoen@krungsrisecurities.com
	ชาญวุธ เตชอมรธนกิจ	Energy, Petrochemical	charnvut.taechaamorntanakit@krungsrisecurities.com
	ธนเดช รังษิธนานนท์	Banking, Finance & Securities	tanadech.rungsriathananon@krungsrisecurities.com
	ถกล บรรจงรักษ์	Automotive, Healthcare, ICT	thakol.banjongruck@krungsrisecurities.com
	วัชรุตม์ วัชรวงศ์สิทธิ์	Electronics, Commerce, Hotel, Property	vacharut.vacharawongsith@krungsrisecurities.com
	อมเรศ สิงห์ณรงค์	Institutional Research	amarej.singnarong@krungsrisecurities.com
	อภิศักดิ์ ลิ้มป้อารงกุล	Technical	apisak.limthumrongkul@krungsrisecurities.com

คำแนะนำในการลงทุน

- ซื้อ** - หุ้นที่มีปัจจัยพื้นฐานดีและคาดหวังอัตราผลตอบแทนรวมจากการลงทุนเกินกว่า 10% ภายในระยะเวลา 1 ปีข้างหน้า
- ถือ** - หุ้นที่มีปัจจัยพื้นฐานดีและคาดหวังอัตราผลตอบแทนรวมจากการลงทุนระหว่าง 5-10% ภายในระยะเวลา 1 ปีข้างหน้า
- ขาย** - หุ้นที่มีราคาสูงเกินกว่ามูลค่าพื้นฐาน หรือมีปัจจัยพื้นฐานอ่อนแอ
- เก็งกำไร** - หุ้นที่มีปัจจัยพื้นฐานอ่อนแอ แต่มีประเด็นที่สามารถเก็งกำไรได้ในช่วงระยะเวลาหนึ่ง