

## Market Recap & Trend

### ซื้อเก็งกำไร

วานนี้ตลาดแกว่งตัวในกรอบแคบ +/-10.7 จุด และสามารถขึ้นทดสอบที่ Gap แนวต้านหลัก 1,160 จุด แต่ไม่สามารถยืนและปรับตัวปิดลดลง 5.48 จุดที่ 1,147.43 จุด มูลค่าการซื้อขายหดตัวลดลงมากถึง 30% จากวันศุกร์เหลือ 18,100 ล้านบาท แรงขายสุทธิของนักลงทุนต่างชาติยังมีอย่างต่อเนื่องอีก 1,050 ล้านบาท

### ปัจจัยการลงทุนวันนี้

- ตลาดหุ้นยุโรป ดาวโจนส์ลบวานนี้ (ตลาดฟิวเจอร์เปิดบวก) และตลาดภูมิภาคเปิดลดลงเข้านี้จะยังเป็นปัจจัยกดดัน SET ช่วงเปิดตลาด
- ตลาดหนึ่งสัปดาห์ที่ผ่านมาดัชนีกลุ่มพลังงานปรับตัวลง 6.6% จากหุ้นหลัก เราเชื่อว่าจากนี้แรงขายในหุ้นกลุ่มพลังงานอาจลดลง (ราคาน้ำมันปรับตัวเล็กน้อยเข้านี้) และอาจเริ่มเห็นแรงซื้อเป็นรายตัวเพื่อพยุงราคาจากนี้
- เงิน US\$ ทรงตัวทางอ่อนค่าเข้านี้ อาจลดแรงกดดันต่อแรงขายในตลาดหุ้นจากนักลงทุนต่างชาติ
- รัฐบาลกรีซเตรียมเจรจาขอผ่อนปรนเงื่อนไขเงินช่วยเหลือฉุกเฉินจาก IMF และ EU เพื่อบรรเทาด้านวิกฤตสังคม เศรษฐกิจ และเงินฝากรอกไหลออกจากกรีซ ล่าสุดสเปนได้ยื่นขอเงินช่วยเหลือจาก EU วงเงิน Euro 1 แสนล้านเพื่อดำรงสภาพคล่อง และสำรองให้กับธนาคารสเปน
- ตัวเลขส่งออกเดือนพ.ค.เพิ่มขึ้น 7.7%MoM มีมูลค่า US\$20,932 ล้านและนำเข้า +18.2% MoM มูลค่า US\$22,672 ล้าน หรือขาดดุล US\$1,739 งวด 5M12 มูลค่าการส่งออก -1.5%YoY นำเข้า +11.6%YoY และขาดดุลรวม 5 เดือน US\$9,794 ล้าน กระทรวงพาณิชย์คาดการณ์การส่งออกทั้งปี 15% ในปีนี้

คาดว่า SET ในตลอดสัปดาห์นี้จะมีผลจากการทำ Window Dressing งวดครึ่งปีบัญชีด้วยราคาที่ลดลงมากเชื่อว่าจะมีแรงพยุงหรือซื้อกลับในกลุ่มพลังงานและอาจช่วยพยุงตลาดทางลงได้บ้าง คาดว่าตลาดยังคงเคลื่อนไหวในกรอบมองความเสี่ยงทางลง SET ที่ 1140 จุด

## Investment Strategy

### ซื้อสะสมหุ้นรายตัวเมื่อราคาอ่อนตัว

ทิศทางของ SET ในสัปดาห์ยังขาดปัจจัยหลัก เชื่อว่านักลงทุนบางส่วนจะชะลอการลงทุน ช่วงท้ายสัปดาห์นี้จะมีการประชุมผู้นำอียู (28-29 มิ.ย.) อาจคาดหวังถึงแนวทางแก้ไขปัญหาอย่างเป็นรูปธรรมเชิงบวกต่อตลาดหุ้นได้บ้าง

กลยุทธ์การลงทุน: แนวโน้ม SET ในระยะกลางยังมีปัจจัยพื้นฐานที่ดีรองรับ และเรากำลังรอจังหวะปรับเพิ่มพอร์ตลงทุนปัจจุบันที่ 60/40 แนะนำสะสมหุ้นที่ได้ประโยชน์จากกำลังซื้อในประเทศ (Domestic Plays) และคาดหวังเชิงบวกต่อผลการดำเนินงานรายไตรมาสเช่น กลุ่มธนาคาร ทั้งกลุ่มสื่อสาร (การประมูล 3 จีในเดือน ต.ค. 55) ค่าปลีก (สินค้าอุปโภคบริโภค) และโรงพยาบาล (บริการ)

**Accumulate:** BBL (ซื้อ/มูลค่าพื้นฐาน 210 บาท), SCB (มูลค่าพื้นฐาน 159 บาท), BTS (ซื้อ/มูลค่าพื้นฐาน 1.11บาท), CPALL (ซื้อ/มูลค่าพื้นฐาน 40 บาท) เป็นหุ้น Defensive growth ไม่ผันผวนตามเศรษฐกิจโลก, ADVANC (ซื้อ/มูลค่าพื้นฐาน 203 บาท) และ INTUCH (ซื้อ/มูลค่าพื้นฐาน 70.40 บาท) เด็บโตดีปันผลเด่น และกลุ่มอสังหาริมทรัพย์ (AMATA, QH , LH, STEC) คาดผลการดำเนินงานฟื้นตัวต่อเนื่องช่วงที่เหลือของปี

**Trading:** PTTGC, TOP, PTT, BH, BGH, SCC

**Avoid:** -

Outlook	Trading
Strategy	Accumulate
Cash/Equity (%)	60/40
Trading Band	1,142-1,153

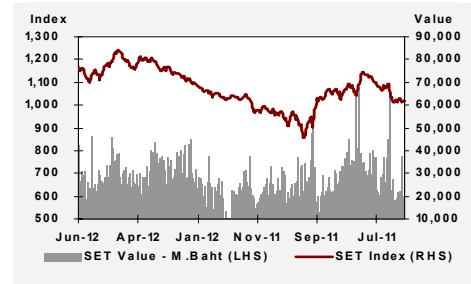
### Today's picks

(Unit: Baht)

Stock	CP	Band	FV	Rating
KBANK	160.50	159-162	168	Buy
SCB	142.00	141.0-143.5	159	Buy
CPALL	35.25	35.00-36.25	40	Buy
BGH	96.25	96.00-98.00	96	Buy

FV = Fair value, CP = Closing price, Band = Trading range

### SET Index Chart



Market info.	SET	SET50	MAI
Index Closed	1147.43	795.68	287.98
▲ +/- (pts)	-5.48	-4.39	-1.01
▲ +/- (%)	-0.48	-0.55	-0.35
Market cap. (Bt bn)	9,504	7,368	79
Turnover (Bt mn)	18,099	12,417	442.36

Trading value (Bt mn)	BUY	SELL	NET
Institution	1,534	1,441	93
Proprietary Trading	2,487	2,841	-354
Foreign	4,914	5,962	-1,048
Retail	9,607	8,297	1,310

Commodities	Close	▲ +/-	▲ (%)
NYMEX (\$/bbl)	79.21	-0.55	-0.69%
Gold - (\$/oz.)	1,584.4	12.31	0.78%
Baltic Dry Index	978	0.00	0.00%

FOREX	Jun 22	Jun 25	▲ +/-
Bt/US\$	31.77	31.80	0.04
EU/US\$	1.26	1.25	-0.01
Yen/US\$	80.45	79.61	-0.84

Interest Rate	Present
BOT R/P 1 day rate	3.25%
US Prime rate	3.03%
US Fed Fund rate	0.25%
US 10Y Bond Yield	1.60%
Euro Refi Rate	1.00%

Source: Bloomberg



Kasmapon Hamnilrat  
Registration No. 17622  
kasamapon.hamnilrat@krungsrisecurities.com



## ตลาดต่างประเทศ และประเด็นสำคัญที่เกิดขึ้นในตลาดโลก

ตลาดหุ้นสหรัฐปิดลบ วิตกกังวลเรื่องน้ำท่วม ดัชนีเฉลี่ยอุตสาหกรรมดาวโจนส์ปรับตัวลง 138.12 จุด หรือ 1.09% ปิดที่ 12,502.66 จุด ดัชนี S&P 500 ปรับลดลง 21.30 จุด หรือ 1.60% ปิดที่ 1,313.72 จุด เนื่องจากนักลงทุนส่วนใหญ่ไม่มั่นใจว่าที่ประชุมอียูจะสามารถบรรลุข้อตกลงเรื่องการคลี่คลายวิกฤตหนี้สาธารณะ ขณะที่สเปนได้ยื่นเรื่องขอความช่วยเหลือทางการเงินอย่างเป็นทางการจากประเทศพันธมิตรในยุโรปแล้ว เพื่อช่วยเหลือภาคธนาคารที่ประสบปัญหาภายในประเทศ โดยสเปนระบุว่า ธนาคารในประเทศต้องการเงินช่วยเหลือถึง 6.2 หมื่นล้านยูโร (ประมาณ 7.8 หมื่นล้านดอลลาร์สหรัฐ) เพื่อรับมือกับวิกฤตการเงิน ซึ่งต่ำกว่าตัวเลข 1 แสนล้านยูโรที่ยุโรปรับประกัน

น้ำมัน WTI ปิดลบ 55 เซนต์ หลังพายุเด้บปีก่อนกำลัง สัญญาน้ำมันดิบ WTI ส่งมอบเดือนส.ค. ที่ตลาด NYMEX ส่งมอบเดือนส.ค.ปรับตัวลง 55 เซนต์ หรือ 0.7% ปิดที่ 79.21 ดอลลาร์/บาร์เรล ราคา น้ำมันดิบปรับตัวลงเพียงเล็กน้อย หลังศูนย์เฮอริเคนแห่งชาติของสหรัฐรายงานว่า พายุไซรอนเด้บปีได้อ่อนกำลังลงในขณะที่เคลื่อนตัวเข้าสู่รัฐฟลอริดาและเคลื่อนตัวออกจากแหล่งผลิตน้ำมันในอ่าวเม็กซิโก ซึ่งเป็นพื้นที่ที่สามารถผลิตน้ำมันได้ประมาณ 20% ของปริมาณน้ำมันทั้งหมดที่ผลิตในสหรัฐ อย่างไรก็ตามตลาดยังคงวิตกกังวลเกี่ยวกับปัญหาหนี้ยุโรป หลังจากมีรายงานว่า สเปนได้ยื่นเรื่องขอความช่วยเหลือทางการเงินอย่างเป็นทางการจากประเทศพันธมิตรในยุโรปแล้ว

ยูโรอ่อนค่า เหตุวิตกผู้นำอียูล้มเหลวควบคุมวิกฤตหนี้ สกุลเงินยูโรอ่อนค่าเมื่อเทียบกับดอลลาร์ เนื่องจากนักลงทุนกังวลว่าการประชุมผู้นำอียูที่จะจัดขึ้นที่กรุงบรัสเซลส์ในระหว่างวันที่ 28-29 มิ.ย. นี้ อาจจะไม่สามารถบรรลุข้อตกลงเกี่ยวกับการควบคุมวิกฤตหนี้สาธารณะ หลังจากนางอังเกลา แมร์เคิล นายกรัฐมนตรีเยอรมนี ปฏิเสธการออกพันธบัตรหรือตัวเงินคลังร่วมกันในกลุ่มประเทศที่ใช้สกุลเงินยูโร ขณะที่สกุลเงินดอลลาร์สหรัฐแข็งค่าขึ้นหลังจากกระทรวงพาณิชย์สหรัฐเปิดเผยยอดขายบ้านใหม่ประจำเดือนพ.ค.ปรับตัวเพิ่มขึ้น 7.6% สู่ระดับ 369,000 ยูนิตต่อปี ซึ่งเป็นอัตราการขยายตัวที่แข็งแกร่งที่สุดนับตั้งแต่เดือนเม.ย. 2554 สะท้อนให้เห็นว่าตลาดที่อยู่อาศัยของสหรัฐยังคงฟื้นตัวอย่างต่อเนื่อง แม้อัตราการขยายตัวด้านการจ้างงานชะลอลงก็ตาม

ดัชนีค่าระวางเรือปิดทรงตัว อยู่ที่ระดับ 978 จุด แนวโน้มค่าระวางเรือระยะสั้นจะผันผวนจากฤดูกาลต่ำของธุรกิจในช่วงฤดูหนาว นอกจากนี้ค่าระวางเรือในระยะยาว จะยังคงถูกกดดันจากอุปทานกองเรือใหม่ที่เพิ่มเข้ามาอย่างต่อเนื่อง โดยผู้เชี่ยวชาญในอุตสาหกรรมคาดว่าดัชนีเดินเรือเทกองจะผ่านจุดต่ำสุดในช่วงปลายปี 55

## Foreign Market Summary

Indices (pts)	Close	▲ +/- (pts)	▲ +/-
Dow Jones	12502.66	-138.12	-1.09
NASDAQ	2836.16	-56.26	-1.95
S&P 500	1313.72	-21.30	-1.60
FTSE	5450.65	-63.04	-1.14
NIKKEI	8734.62	-63.73	-0.72
Hang Seng	18897.45	-97.68	-0.51
FTSTI	2815.26	-12.83	-0.45
TWII	7166.38	-55.67	-0.77

## Crude Oil Charts



## Baltic Exchange Dry Index (BDI)



Date	Release	For	Actual	Consensus	Prior	Revised From
Jun-21	Initial Claims	Jun-16	387K	380K	389K	386K
Jun-21	Continuing Claims	Jun-09	3299K	3278K	3299K	3278K
Jun-21	Existing Home Sales	May	4.55M	4.56M	4.62M	
Jun-21	Philadelphia Fed	Jun	-16.6	-0.2	-5.8	
Jun-21	Leading Indicators	May	0.3%	NA	-0.10%	
Jun-21	FHFA Housing Price Index	Apr	0.8%	NA	1.60%	1.80%
Jun-25	New Home Sales	May	369K	NA	343K	
Jun-26	Consumer Confidence	Jun		NA	64.9	
Jun-27	MBA Mortgage Index	Jun-23		NA	-0.8%	
Jun-27	Durable Orders	May		NA	0.0%	0.2%
Jun-27	Pending Home Sales	May		NA	-5.5%	
Jun-27	Crude Inventories	Jun-23		NA	2.861M	



ADVANC	AOT	BAFS	BANPU	BAY	BBL	BCP	BKI	BMCL	CPN
CSL	EASTW	EGCO	ERW	GRAMMY	HEMRAJ	ICC	IRPC	KBANK	KK
KTB	LPN	MCOT	NMG	PS	PSL	PTT	PTTAR***	PTTCH***	PTTEP
QH	RATCH	ROBINS	RS	SAT	SC	SCB	SCC	SE-ED	SIS
THRE	TIP	TIPCO	TISCO	TKT	TMB	TOP			

\*\*\*วันที่ 18 ตุลาคม 2554 PTTAR กับ PTTCH ควบรวมกิจการเป็น PTTGC








ACAP	AF	AMANAH	AMATA	AP	ASIMAR	ASP	AYUD	BEC	BECL
BFIT	BH	BIGC	BJC	BLA	BROOK	BTS	BWG	CENDEL	CGS
CIMBT	CK	CM	BPALL	CPF	CSC	DELTA	DEMCO	DRT	DTAC
DTC	ECL	FORTH	GBX	GC	GFPT	GLOW	HANA	HMPRO	HTC
IFEC	INET	INTUCH	IVL	JAS	KCE	KEST	KGI	KSL	KWC
L&E	LANNA	LH	LOXLEY	LRH	LST	MACO	MAJOR	MAKRO	MBK
MFC	MFEC	MILL	MINT	MK	MTI	NBC	NCH	NINE	NKI
NOBLE	OCC	OGC	OISHI	PB	PG	PHATRA	PM	PR	PRANDA
PRG	PT	PYLON	S & J	S&P	SABINA	SAMCO	SCCC	SCG	SCSMG
SEAFCO	SFP	SICCO***	SINGER	SIRI	SITHAI	SMT	SNC	SPALI	SPI
SPPT	SSF	SSSC	STA	STANLY	STEC	SUSCO	SVI	SYMC	SYNTEC
TASCO	TCAP	TFD	TFI	THAI	THCOM	THIP	TIC	TK	TMT
TNITY	TNL	TOG	TPC	TRC	TRT	TRUE	TSC	TSTE	TSTH
TTA	TTW	TUF	TVO	TYM	UAC	UMI	UP	UPOIC	UV
VNT	WACOAL	WAVE	ZMICO						

\*\*\*SICCO ขอเพิกถอนหลักทรัพย์จากการเป็นหลักทรัพย์จดทะเบียน ในวันที่ 7 ตุลาคม 2554



2S	A	AEONTS	AFC	AGE	AH	AHC	AI	AIT	AJ
AKR	APRINT	APURE	AS	ASK	BAT-3K	BGT	BLAND	BNC	BOL
BROCK	BSBM	BTNC	CCET	CFRESH	CHARAN	CI	CITY	CMO	CMR
CNS	CNT	CPI	CPL	CRANE	CSP	CSR	CTW	DCC	DRACO
EASON	EIC	ESSO	FE	FOCUS	FSS	GENCO	GFM	GL	GLAND
GOLD	GUNKUL	GYT	HFT	HTECH	IFS	ILINK	IRC	IRCP	IT
ITD	JTS	JUTHA	KASET	KDH	KH	KKC	KMC	KTC	KWH
KYE	LALIN	LEE	LHK	MATCH	MATI	MBAX	M-CHAI	MCS	MDX
MJD	MOONG	MPIC	MSC	NC	NEP	NNCL	NSI	NTV	NWR
OFM	PAF	PAP	PATO	PDI	PHOL	PICO	PL	POST	PPM
PREB	PRECHA	PRIN	PTL	Q-CON	QLT	RASA	RCI	RCL	ROJNA
RPC	SAUCE	SCBLIF	SCP	SENA	SHANG	SIAM	SIMAT	SKR	SMIT
SMK	SMM	SPC	SPG	SST	STAR	SUC	SVOA	SWC	SYNEX
TBSP	TCB	TCC	TCP	TEAM	TF	TGCI	THANA	THANI	TICON
TIW	TKS	TLUXE	TMD	TNH	TNPC	TOPP	TPA	TPAC	TPCORP
TPIPL	TPP	TR	TTCL	TTI	TWFP	TWZ	TYCN	UBIS	UEC
UOBKH	UPF	US	UT	UVAN	VARO	VIBHA	VNG	WG	WORK
YUASA									

ช่วงคะแนน	สัญลักษณ์	ความหมาย
90-100		ดีเลิศ
80-89		ดีมาก
70-79		ดี
60-69		ดีพอใช้
50-59		ผ่าน
ต่ำกว่า 50	-	-

### Disclaimer

การเปิดเผยผลการสำรวจของสมาคมส่งเสริมสถาบันกรรมการบริษัทไทย (IOD) ในเรื่องการกำกับดูแลกิจการ (Corporate Governance) นี้ เป็นการดำเนินการตามนโยบายของสำนักงานคณะกรรมการกำกับหลักทรัพย์และตลาดหลักทรัพย์ โดยการสำรวจของ IOD เป็นการสำรวจและประเมินจากข้อมูลของบริษัทจดทะเบียนในตลาดหลักทรัพย์แห่งประเทศไทย และตลาดหลักทรัพย์ เอ็มเอไอ (MAI) ที่มีการเปิดเผยต่อสาธารณะและเป็นข้อมูลที่ผู้ลงทุนทั่วไปสามารถเข้าถึงได้ ดังนั้น ผลสำรวจดังกล่าวจึงเป็นการนำเสนอในมุมมองของบุคคลภายนอก โดยไม่ได้เป็นการประเมินการปฏิบัติ และมิได้มีการใช้ข้อมูลภายในเพื่อการประเมิน

ผลสำรวจดังกล่าวเป็นผลการสำรวจ ณ วันที่ปรากฏในรายงานการกำกับดูแลกิจการของบริษัทจดทะเบียนไทยเท่านั้น ดังนั้น ผลการสำรวจจึงอาจเปลี่ยนแปลงได้ภายหลังวันดังกล่าว ทั้งนี้ บริษัทหลักทรัพย์ กรุงศรี จำกัด (มหาชน) มิได้ยืนยันหรือรับรองถึงความถูกต้องของผลการสำรวจดังกล่าวแต่อย่างใด



## บริษัทหลักทรัพย์ กรุงศรี จำกัด (มหาชน)

### สำนักงานใหญ่

550 อาคาร ธนาคารกรุงศรีอยุธยา จำกัด (มหาชน) สำนักเพลินิจิต ชั้น 5  
ถนนเพลินิจิต แขวงลุมพินี เขตปทุมวัน กรุงเทพฯ 10330  
โทร. 0-2659-7000 โทรสาร 0-2646-1111  
Internet Trading: 0-2659-7777

### สาขา

#### สาขาเอ็มโพเรียม

622 เอ็มโพเรียมทาวเวอร์ ชั้น 10 ถนนสุขุมวิท 24  
แขวงคลองตัน เขตคลองตัน กรุงเทพฯ 10110  
โทร. 0-2695-4500 โทรสาร 0-2695-4599

#### สาขาเซ็นทรัลบางนา

589/151 อาคารเซ็นทรัลซีทีทาวเวอร์ 1 ออฟฟิศ ชั้น 27  
ถนนบางนา-ตราด แขวง-เขต บางนา กรุงเทพฯ 10260  
โทร. 0-2763-2000 โทรสาร 0-2399-1448

#### สาขาพระราม 2

111/917-919 ถนนพระราม 2  
แขวงแสมดำ เขตบางขุนเทียน กรุงเทพฯ 10150  
โทร. 0-2895-9575 โทรสาร 0-2895-9557

#### สาขานนวิภาวดีรังสิต

ที่ทำการ ธนาคารกรุงศรีอยุธยา จำกัด (มหาชน)  
สาขานนวิภาวดีรังสิต (ชั้นทาวเวอร์ส)  
123 ถนนวิภาวดีรังสิต แขวงจอมพล เขตจตุจักร  
กรุงเทพฯ 10900  
โทร. 0-2273-8388 โทรสาร 0-2273-8399

#### สาขาชลบุรี

64/17 ถนนสุขุมวิท ตำบลบางปลาสร้อย อำเภอเมือง  
จ.ชลบุรี 20000  
โทร. 0-3879-0430 โทรสาร 0-3879-0425

#### สาขาหาดใหญ่

90-92-94 ธนาคารกรุงศรีอยุธยา จำกัด (มหาชน) ถนนนิพัทธ์อุทิศ 1 ตำบล  
หาดใหญ่ อำเภอหาดใหญ่ จังหวัดสงขลา 90110  
โทร. 074- 221-229 โทรสาร 074-221-411

#### สาขานครปฐม

67/1 ถนนราชดำเนิน ตำบลพระปฐมเจดีย์ อำเภอเมือง  
จ.นครปฐม 73000  
โทร. 0-3427-5500-7 โทรสาร 0-3421-8989

#### สาขาสุพรรณบุรี

249/171-172 หมู่ 5 ตำบลท่าระหัด  
อำเภอเมืองสุพรรณบุรี จ.สุพรรณบุรี 72000  
โทร. 0-3550-1234 โทรสาร 0-3552-2449

#### สาขานครราชสีมา

168 ถนนจอมพล ตำบลในเมือง อำเภอเมืองนครราชสีมา  
จ.นครราชสีมา 30000  
โทร. 0-4425-1211-4 โทรสาร 0-4425-1215

#### สาขาขอนแก่น

ธนาคารกรุงศรีอยุธยา จำกัด (มหาชน) สาขาขอนแก่น  
114 ถนนศรีจันทร์ ตำบลในเมือง อำเภอเมือง จ.ขอนแก่น 40000  
โทร. 0-4322-6120 โทรสาร 0-4322-6180

#### สาขาเชียงใหม่

ธนาคารกรุงศรีอยุธยา จำกัด (มหาชน) สาขาประตูช้างเผือก  
70 ถนนช้างเผือก ตำบลศรีภูมิ อำเภอเมือง จ.เชียงใหม่ 50200  
โทร. 0-5321-9234 โทรสาร 0-5321-9247

#### สาขาเชียงราย

ธนาคารกรุงศรีอยุธยา จำกัด (มหาชน) สาขาเชียงราย  
231-232 ถนนธนาลัย ตำบลเวียง อำเภอเมือง จ.เชียงราย 57000  
โทร. 0-5371-6489 โทรสาร 0-5371-6490

#### สาขาพิษณุโลก

ธนาคารกรุงศรีอยุธยา จำกัด (มหาชน) สาขาพิษณุโลก  
275/1 ถนนพิชัยสงคราม ตำบลในเมือง อำเภอเมือง จ.พิษณุโลก 65000  
โทร. 0-5530-3360 โทรสาร 0-5530-2580

Analyst Team	Name	Sector Coverage	E-mail
<b>Central line:</b> 66.2659.7000 ext.5017, 5018 Fax:66.2646.1103	กษมพันธ์ เหมนิลรัตน์	Small Cap	kasamapon.hamnilrat@krungsrisecurities.com
	สิทธิเดช ประเสริฐรุ่งเรือง	Transportation, Agribusiness	sittidath.prasertrunguang@krungsrisecurities.com
	ชาตรี ศรีสมัยเจริญ	Contractor, Construction Materials, Property	chatree.srismaicharoen@krungsrisecurities.com
	ชาญวุธ เตชอมรธนกิจ	Energy, Petrochemical	charnvut.taechaamorntanakit@krungsrisecurities.com
	ธนเดช รังษิธนานนท์	Banking, Finance & Securities	tanadech.rungsriathananon@krungsrisecurities.com
	ถกล บรรจงรักษ์	Automotive, Healthcare, ICT	thakol.banjongruck@krungsrisecurities.com
	วัชรุตม์ วัชรวงศ์สิทธิ์	Electronics, Commerce, Hotel, Property	vacharut.vacharawongsith@krungsrisecurities.com
	อมเรศ สิงห์ณรงค์	Institutional Research	amarej.singnarong@krungsrisecurities.com
	อภิศักดิ์ ลิ้มป้อารงกุล	Technical	apisak.limthumrongkul@krungsrisecurities.com

#### คำแนะนำในการลงทุน

- ซื้อ** - หุ้นที่มีปัจจัยพื้นฐานดีและคาดหวังอัตราผลตอบแทนรวมจากการลงทุนเกินกว่า 10% ภายในระยะเวลา 1 ปีข้างหน้า
- ถือ** - หุ้นที่มีปัจจัยพื้นฐานดีและคาดหวังอัตราผลตอบแทนรวมจากการลงทุนระหว่าง 5-10% ภายในระยะเวลา 1 ปีข้างหน้า
- ขาย** - หุ้นที่มีราคาสูงเกินกว่ามูลค่าพื้นฐาน หรือมีปัจจัยพื้นฐานอ่อนแอ
- เก็งกำไร** - หุ้นที่มีปัจจัยพื้นฐานอ่อนแอ แต่มีประเด็นที่สามารถเก็งกำไรได้ในช่วงระยะเวลาหนึ่ง