

### สินเชื่อเช่าซื้อรถยนต์นำการเติบโตของสินเชื่อแบงก์เดือน พ.ค.

กลุ่มธนาคารรายงานสินเชื่อเดือน พ.ค. เพิ่มขึ้นใกล้เคียงกับการขยายตัวในเดือนก่อนหน้าที่ราว 1% M-M และ 5.28% YTD ผู้ให้สินเชื่อเช่าซื้อรถยนต์ (TISCO, KK) ยังมีอัตราการเติบโตของสินเชื่อดีที่สุดในกลุ่มซึ่งได้รับอานิสงส์จากยอดขายรถยนต์ในประเทศที่เติบโตสูงเป็นประวัติการณ์ ในส่วนของธนาคารใหญ่ BBL และ KBANK รายงานการเติบโตของสินเชื่อที่ดีขึ้นในเดือนนี้และเป็นการเติบโตจากภาคธุรกิจ ซึ่งสะท้อนถึงความต้องการสินเชื่อเพื่อการลงทุนที่ยังดำเนินอยู่ เรายังคงคำแนะนำ Overweight โดยมี TOP Picks คือ KBANK และ TCAP

### สินเชื่อเดือน พ.ค. นำโดยสินเชื่อเช่าซื้อรถยนต์

กลุ่มธนาคารรายงานสินเชื่อประจำเดือน พ.ค. เพิ่มขึ้น 1% M-M และ 5.28% YTD (Figure 1, 2) กลุ่มสินเชื่อเช่าซื้อรถยนต์ยังแสดงการเติบโตแข็งแกร่งที่สุดในกลุ่มนำโดย TISCO และ KK ซึ่งสอดคล้องกับยอดขายรถยนต์ในประเทศที่มากที่สุดเป็นประวัติการณ์ในเดือนพ.ค.ที่ผ่านมา

### BBL และ KBANK มีอัตราการเติบโตที่ดีที่สุดตั้งแต่ต้นปี

ในกลุ่มธนาคารขนาดใหญ่ BBL แสดงตัวเลขการเติบโตของสินเชื่อที่ดี 1.7% M-M (~2.3 หมื่นลบ.) เป็นตัวเลขการเติบโตที่ดีที่สุดตั้งแต่ต้นปีและเป็นการเพิ่มขึ้นจากภาคธุรกิจขนาดใหญ่ซึ่งเป็นสินเชื่อระยะยาวด้วย สะท้อนการขอสินเชื่อเพื่อการลงทุนใหม่ยังมีความต้องการที่ต่อเนื่องและยังไม่หยุดชะงักแม้เกิดเหตุการณ์ความกังวลในยุโรป ส่วน KBANK สินเชื่อขยายตัวอย่างค่อยเป็นค่อยไปแต่ตัวเลข 1.36% M-M ก็เป็นตัวเลขการเติบโตที่มากที่สุดตั้งแต่ต้นปีเป็นต้นมาเช่นกัน

### การแข่งขันระดมเงินฝากจากธนาคารขนาดเล็กรุนแรงขึ้น

เงินฝากรวมเปลี่ยนแปลงเล็กน้อย +1% M-M และ +10% YTD แต่เห็นชัดเจนถึงการแข่งขันที่รุนแรงจากธนาคารขนาดเล็กที่หันมาระดมเงินฝากเร่งตัวขึ้น +8% M-M และมากถึง 27% YTD ทดแทนเงินกู้ยืมจากการออกตราสารหนี้ที่ลดลง 10% M-M และ 24% YTD (การลดลงของตัว B/E เป็นผลที่เกิดหลังจากมีการเก็บเงินนำส่งเพื่อชำระหนี้ FIDF 0.46% ของตัวเงินที่ออกใหม่หลังเดือน ม.ค. ที่ผ่านมา ทำให้ธนาคารเลือกที่จะไม่ออกตัว B/E ในการระดมเงินจากนั้น) สภาพคล่องในระบบดีตัวมากขึ้น โดยอัตราส่วนสินเชื่อต่อเงินฝากและเงินกู้ยืมขยับขึ้นเป็น 85.75% จาก 84% ในช่วงต้นปี

### TOP Pick KBANK และ TCAP

คงคำแนะนำ Overweight กลุ่มธนาคาร แนวโน้มกำไร 2Q12 น่าจะทรงตัวหรือมีแนวโน้มลดลงเล็กน้อยจากไตรมาสก่อนซึ่งมีรายได้ค่าธรรมเนียมแข็งแกร่งเกินคาดและมีรายได้เงินปันผลจากวายุภักษ์ด้วย โดยคาด KK และ BAY น่าจะมีกำไรที่ดีขึ้น Q-Q ส่วน BBL, KBANK, SCB, TCAP, TMB ทรงตัว (หรือบวกเล็กน้อย) แต่ TISCO, KTB คาดว่าจะมีกำไรลดลง Q-Q รายละเอียดจะนำมาเสนอในช่วงการ Preview ต่อไป TOP Picks เป็น KBANK (TP 177 บาท) และ TCAP (TP 34.50 บาท)

Analyst: Sunanta Vasapinyokul, CFA

Register No.: 019459

E-mail: sunanta.v@fnsyrus.com

Tel. 0 2646 9680

Web site: [www.fnsyrus.com](http://www.fnsyrus.com)

(Bt)	Rating	Price (Bt)	End-12	EPS Growth (%)		P/E(x)		P/BV(x)		Dividend yield (%)		ROE (%)	
				22-06-12	target	11	12E	11	12E	11	12E	11	12E
BBL	BUY	181.00	210.00	11.2%	22.9%	12.6	10.3	1.42	1.30	3.2	3.9	12.1	13.7
KBANK	BUY	159.00	177.00	20.8%	26.9%	15.7	12.4	2.46	2.16	1.6	3.2	16.7	18.5
KTB	BUY	15.40	20.20	11.8%	25.5%	10.1	8.1	1.33	1.19	3.6	3.9	13.3	15.5
SCB	BUY	142.00	158.00	49.9%	12.6%	13.3	11.8	2.60	2.28	3.0	3.4	21.3	20.6
BAY	BUY	28.50	30.00	5.5%	50.7%	18.6	12.4	1.69	1.53	2.1	3.2	9.2	13.0
TMB	SELL	1.53	1.30	28.6%	16.3%	17.0	14.6	1.3	1.2	2.0	2.6	7.9	8.4
TISCO	BUY	37.50	45.00	13.1%	2.0%	8.4	8.2	1.7	1.5	6.3	6.4	21.0	19.6
TCAP	BUY	28.75	34.50	-11.3%	5.0%	7.4	7.0	1.0	0.9	4.2	4.3	13.5	13.2
KK	BUY	34.50	40.00	-9.5%	-7.1%	7.7	8.3	0.9	1.0	7.0	6.1	12.8	12.0
<b>Banks Industry Mean</b>				<b>14.7</b>	<b>16.6</b>	<b>13.2</b>	<b>10.9</b>	<b>1.9</b>	<b>1.9</b>	<b>2.7</b>	<b>3.5</b>	<b>14.4</b>	<b>15.8</b>

Source: FSS estimates

Figure 1: May M-M loan growth

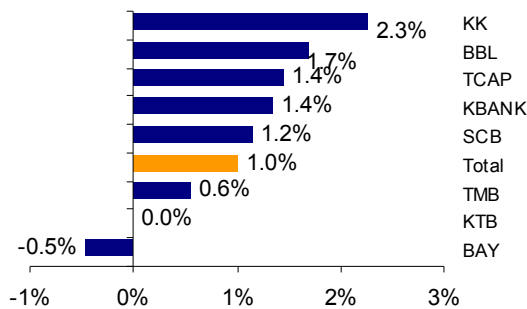
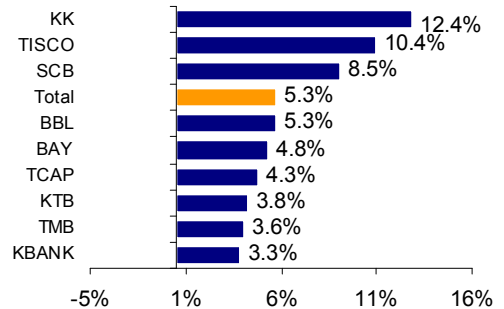


Figure 2: MAY YTD loan growth



Source: Companies data, BOT

Table 1: Summary Banks' C.B 1.1 as of May 2012(Bt bn)

	BBL	KBANK	KTB	SCB	BAY	TMB	TISCO	TCAP	KK	Total
Net loan	1,416	1,201	1,435	1,333	652	388	199	636	146	7,408
change M-M	1.7%	1.4%	0.0%	1.2%	-0.5%	0.6%	3.1%	1.4%	2.3%	1.0%
Change YTD	5.3%	3.3%	3.8%	8.5%	4.8%	3.6%	10.4%	4.3%	12.4%	5.3%
Deposit	1,596	1,313	1,473	1,354	594	453	66	526	97	7,473
change M-M	-0.4%	-0.3%	1.9%	0.4%	1.2%	-1.1%	38.8%	4.3%	14.0%	1.0%
Change YTD	4.7%	5.5%	14.6%	14.8%	5.3%	0.2%	74.9%	20.7%	39.6%	10.0%
LTD Ratio	89%	91%	97%	98%	110%	86%	300%	121%	151%	99%

Source: Companies and FSS

## บริษัทหลักทรัพย์ ฟินันเซีย ไซรัส จำกัด (มหาชน)

### สำนักงานใหญ่

999/9 อาคารดิ ออฟฟิศเอส แอท เซ็นทรัลเวิลด์ ชั้น 17, 18, 25 ถ.พระราม 1 แขวงปทุมวัน เขตปทุมวัน กรุงเทพมหานคร

### สาขา อัลมาลิ่งค์

25 อาคารอัลมาลิ่งค์ ชั้น 9,14,15 ซ.ชิดลม ถ.เพลินจิต แขวงลุมพินี เขตปทุมวัน กรุงเทพมหานคร

### สาขา อัมรินทร์

496/502 อาคารอัมรินทร์ ทาวเวอร์ ชั้น 20 ถ.เพลินจิต แขวงลุมพินี เขตปทุมวัน กรุงเทพมหานคร

### สาขา ลินธอร์ 1

130-132 อาคารลินธอร์ ทาวเวอร์ 1 ชั้น 2 ถ.วิฑู แขวงลุมพินี เขตปทุมวัน กรุงเทพมหานคร

### สาขา ลินธอร์ 2

130-132 อาคารลินธอร์ ทาวเวอร์ ชั้น 24 ถ.วิฑู แขวงลุมพินี เขตปทุมวัน กรุงเทพมหานคร

### สาขา ลินธอร์ 3

130-132 อาคารลินธอร์ ทาวเวอร์ 3 ชั้น 19 ถ.วิฑู แขวงลุมพินี เขตปทุมวัน กรุงเทพมหานคร

### สาขา สุขุมวิท 21

50 อาคารซีเอ็มเอ็ม แกรนด์เพลส ชั้น 15 ถ.สุขุมวิท 21 (อโศก) แขวงคลองเตยเหนือ เขตวัฒนา กรุงเทพมหานคร

### สาขา อโศก

159 อาคารเสริมมิตร ชั้น 17 ซ.สุขุมวิท 21 ถ.สุขุมวิท แขวงคลองเตยเหนือ เขตวัฒนา กรุงเทพมหานคร

### สาขา สิลม

191 อาคารสิลม คอมเพล็กซ์ ยูนิต 2, 3-1 ชั้น 21 ถ.สิลม แขวงสลิมน เขตบางรัก กรุงเทพมหานคร

### สาขา ฟอรัจนาทอน

1 อาคารฟอรัจนาทอน ชั้น 23 โซน B1 ถ.รัชดาภิเษก แขวงดินแดง เขตดินแดง กรุงเทพมหานคร

### สาขา อัลดีไทย ทาวเวอร์

2034/52 อาคารอัลดีไทย ทาวเวอร์ ชั้น 11 ยูนิต 11-07/01 ถ.เพชรบุรีตัดใหม่ แขวงบางกะปิ เขตห้วยขวาง กรุงเทพมหานคร

### สาขา ไทยซัมมิท ทาวเวอร์ 1

1768 อาคารไทยซัมมิท ทาวเวอร์ ชั้น 2 ถ.เพชรบุรีตัดใหม่ แขวงบางกะปิ เขตห้วยขวาง กรุงเทพมหานคร

### สาขา ไทยซัมมิท ทาวเวอร์ 2

1768 อาคารไทยซัมมิท ทาวเวอร์ ชั้น 4, 31 ถ.เพชรบุรีตัดใหม่ แขวงบางกะปิ เขตห้วยขวาง กรุงเทพมหานคร

### สาขา เซ็นทรัลพลาซ่า 1

7/129-221 อาคารเซ็นทรัลพลาซ่า ชั้นที่ 14 ห้อง 1404 ถ.บรมราชชนนี แขวง อรุณอมรินทร์ เขต บางกอกน้อย กรุงเทพมหานคร

### สาขา เซ็นทรัลพลาซ่า 2

7/3 อาคารเซ็นทรัลพลาซ่า ชั้นที่ 14 ห้อง 1408 ถ.บรมราชชนนี แขวง อรุณอมรินทร์ เขตบางกอกน้อย กรุงเทพมหานคร

### สาขา เซ็นทรัลพลาซ่า 3

7/3 อาคารเซ็นทรัลพลาซ่า ชั้นที่ 16 ถ.บรมราชชนนี แขวง อรุณอมรินทร์ เขตบางกอกน้อย กรุงเทพมหานคร

### สาขา เซ็นทรัลพลาซ่า 4

68/127 หมู่ 8 ถ.รัตนวิเศษ ต.บางกระสอบ อ.เมืองนนทบุรี จ.นนทบุรี

### สาขา ลาดพร้าว

555 อาคารสา ทาวเวอร์ 2 ยูนิต 1106 ชั้น 11 ถ.พหลโยธิน แขวงจตุจักร เขตจตุจักร กรุงเทพมหานคร

### สาขา ประชาชื่น

105/1 อาคารบี ชั้น 4 ถ.เทศบาลสงเคราะห์ แขวงลาดยาว เขตจตุจักร กรุงเทพมหานคร

### สาขา บางนา

1093 อาคารชุดทาวเวอร์ 1 ออฟฟิศ ชั้น 19 ห้องเลขที่ 1093/105 หมู่ 12 ถ.บางนา-ตราด แขวงบางนา เขตบางนา กรุงเทพมหานคร

### สาขา บางกะปิ

3105 อาคารเอ็นมาร์ค ชั้น 3 ห้องเลขที่ 303 อาร 02 ถ.ลาดพร้าว แขวงคลองจั่น เขตบางกะปิ กรุงเทพมหานคร

### สาขา นครปฐม

28/16-17 ถ.ยิงเป้า ต.สนามจันทร์ อ.เมือง จ.นครปฐม

### สาขา ชลบุรี

44 ถ.วชิรปราการ ต.บางปลาสร้อย อ.เมืองชลบุรี จ.ชลบุรี

### สาขา สมุทรสาคร

1045/16-17 ถ.วิเชียรโชฎก ต.มหาชัย อ.เมืองสมุทรสาคร จ.สมุทรสาคร

### สาขา ฉะเชิงเทรา

233-233/2 หมู่ 12 ชั้น 1 ถ.ศุภประยูร ต.หน้าเมือง อ.เมืองฉะเชิงเทรา จ.ฉะเชิงเทรา

### สาขา เชียงใหม่ 1

191/28.30-34 อาคารศูนย์การค้าข้างคลาน พลาซ่า ถ.ข้างคลาน ต.ข้างคลาน อ.เมืองเชียงใหม่ จ.เชียงใหม่

### สาขา เชียงใหม่ 2

191/26 อาคารศูนย์การค้าข้างคลาน พลาซ่า ถ.ข้างคลาน ต.ข้างคลาน อ.เมืองเชียงใหม่ จ.เชียงใหม่

### สาขา ขอนแก่น 1

311/16 ถ.กลางเมือง ต.ในเมือง อ.เมืองขอนแก่น จ.ขอนแก่น

### สาขา ขอนแก่น 2

26/9 ชั้น 2 หมู่ 7 ถ.ศรีจันทร์ใหม่ ต.ในเมือง อ.เมือง จ.ขอนแก่น

### สาขา แม่สาย

119 หมู่ 10 ต.แม่สาย อ.แม่สาย จ.เชียงราย

### สาขา สุราษฎร์ธานี

173/83-84 หมู่ 1 ถ.วัดโพธิ์ ต.มะขามเตี้ย อ.เมืองสุราษฎร์ธานี จ.สุราษฎร์ธานี

### สาขา หาดใหญ่ 1

29 อาคาร ลี การ์เดนส์ พลาซ่า ชั้น 6 ยูนิตที่ 601/3 ถ.ประชาธิปไตย ต.ในเมือง อ.หาดใหญ่ จ.สงขลา

### สาขา หาดใหญ่ 2

106 ถ.ประชาธิปไตย ต.หาดใหญ่ อ.หาดใหญ่ จ.สงขลา

### สาขา หาดใหญ่ 3

200/222, 200/224, 200/226 อาคารจุลดิศ หาดใหญ่ พลาซ่า ชั้น 2 ถ.นิพัทธ์อุทิศ 3 ต.หาดใหญ่ อ.หาดใหญ่ จ.สงขลา

### สาขา ภูเก็ต

22/16-17 ศูนย์การค้าวินิชพลาซ่า ถ.หลวงพ่อดิลลิ่ง ต.ตลาดใหญ่ อ.เมืองภูเก็ต จ.ภูเก็ต

### สาขา ตรีัง

59/28 ถ.ห้วยยอด ต.ทับเที่ยง อ.เมืองตรีัง จ.ตรีัง

### สาขา กระจับ

223/20 ถ.มหาราช ต.ปากน้ำ อ.เมือง จ.กระจับ

### สาขา ปัตตานี

300/69/70 หมู่ 4 ต.รูสมิแล อ.เมือง จ.ปัตตานี

## ฝ่ายวิเคราะห์หลักทรัพย์


จิตรา	อมรรธรรม	หัวหน้าฝ่ายวิเคราะห์หลักทรัพย์	0-2646-9966	jitra.a@finsyrus.com
พรสุข	อมรดีกุล	สื่อสาร/ บันทึง/ ชนส่ง/ เหล็ก	0-2646-9964	pornsook.a@finsyrus.com
ทรงกลด	วงศ์ไชย	พลังงาน/ ปีโตรเคมี/ ซิเมนต์	0-2646-9817	songklod.w@finsyrus.com
สุนันทา	วสะภิญญากุล	สถาบันการเงิน	0-2646-9680	sunanta.v@finsyrus.com
วรรัตน์	เผ่าภคคะ	อสังหาริมทรัพย์	0-2646-9856	worarat.p@finsyrus.com
สุรีย์พร	ทีวสะเวทย์	เกษตร / อาหาร/ ค้าปลีก/ อิเลทฯ	0-2646-9972	sureeporn.t@finsyrus.com
อำนาจ	โงสว่าง	วัสดุก่อสร้าง / ชนส่งและโลจิสติกส์	0-2646-9712	amnart.n@finsyrus.com
วีระวัฒน์	วีโรจนโกคา	โรงพยาบาล / โรงแรม	0-2646-9821	veeravat.v@finsyrus.com
สมชาย	เอนกทวีผล	เทคนิค	0-2646-9967	somchai.a@finsyrus.com
ณัฐพล	คำถาเครือ	Derivatives	0-2646-9820	natapon.k@finsyrus.com
พลลพ	ทวดีพิทักษ์	Translator	0-2646-9711	pollop.t@finsyrus.com
สุภาวดี	เยี่ยมสาอางค์	ฝ่ายผลิตและสนับสนุนข้อมูล	0-2646-9962	supawadee.i@finsyrus.com
สุภาวดี	แชด้ง	ฝ่ายผลิตและสนับสนุนข้อมูล	0-2646-9963	suphawadee.s@finsyrus.com

## คำนิยามของคำแนะนำการลงทุน

BUY	"ซื้อ"	เนื่องจากราคาปัจจุบันต่ำกว่ามูลค่าตามปัจจัยพื้นฐาน โดยคาดหวังผลตอบแทน 10%
HOLD	"ถือ"	เนื่องจากราคาปัจจุบันต่ำกว่ามูลค่าตามปัจจัยพื้นฐาน โดยคาดหวังผลตอบแทน 0% - 10%
SELL	"ขาย"	เนื่องจากราคาปัจจุบันสูงกว่ามูลค่าตามปัจจัยพื้นฐาน
TRADING BUY	"ซื้อเก็งกำไรระยะสั้น"	เนื่องจากมีประเด็นที่มีผลบวกต่อราคาหุ้นในระยะสั้น แม้ว่าราคาปัจจุบันจะสูงกว่ามูลค่าตามปัจจัยพื้นฐาน
OVERWEIGHT	"ลงทุนมากกว่าตลาด"	เนื่องจากคาดหวังผลตอบแทนที่ <b>สูงกว่า</b> ตลาด
NEUTRAL	"ลงทุนเท่ากับตลาด"	เนื่องจากคาดหวังผลตอบแทนที่ <b>เท่ากับ</b> ตลาด
UNDERWEIGHT	"ลงทุนน้อยกว่าตลาด"	เนื่องจากคาดหวังผลตอบแทนที่ <b>ต่ำกว่า</b> ตลาด

หมายเหตุ : ผลตอบแทนที่คาดหวังอาจเปลี่ยนแปลงตามความเสี่ยงของตลาดที่เพิ่มขึ้น หรือลดลงในขณะนั้น

## Thai Institute of Directors Association (IOD) - Corporate Governance Report Rating 2011



ADVANC	BKI	GRAMMY	LPN	PTTCH**	SC	TIPCO
AOT	BMCL	HEMRAJ	MCOT	PTTEP	SCB	TISCO
BAFS	CPN	ICC	NMG	QH	SCC	TKT
BANPU	CSL	IRPC	PS	RATCH	SE-ED	TMB
BAY	EASTW	KBANK	PSL	ROBINS	SIS	TOP
BBL	EGCO	KK	PTT	RS	THRE	
BCP	ERW	KTB	PTTAR**	SAT	TIP	

\*\*วันที่ 18 ตุลาคม 2554 PTTAR กับ PTTCH ความรวมกิจการเป็น PTTGC


ช่วงคะแนน

100-90  
80-89  
70-79  
60-69  
50-59  
<50



ความหมาย

ดีเลิศ  
ดีมาก  
ดี  
ดีพอใช้  
ผ่าน  
n/a



ACAP	BROOK	DTC	KCE	MFC	PG	SEAFCO	STEC	TNITY	TYM
AF	BTS	ECL	KEST	MFEC	PHATRA	SFP	SUSCO	TNL	UAC
AMANAH	BWG	FORTH	KGI	MILL	PM	SICCO**	SVI	TOG	UMI
AMATA	CENTEL	GBX	KSL	MINT	PR	SINGER	SYMC	TPC	UP
AP	CGS	GC	KWC	MK	PRANDA	SIRI	SYNTEC	TRC	UPOIC
ASIMAR	CIMBT	GFPT	L&E	MTI	PRG	SITHAI	TASCO	TRT	UV
ASP	CK	GLOW	LANNA	NBC	PT	SMT	TCAP	TRU	VNT
AYUD	CM	HANA	LH	NCH	PYLON	SNC	TFD	TRUE	WACOAL
BEC	CPALL	HMPRO	LOXLEY	NINE	S&J	SPALI	TFI	TSC	WAVE
BECL	CPF	HTC	LRH	NKI	S&P	SPI	THAI	TSTE	ZMICO
BFIT	CSC	IFEC	LST	NOBLE	SABINA	SPPT	THCOM	TSTH	
BH	DELTA	INET	MACO	OCC	SAMCO	SSF	THIP	TTA	
BIGC	DEMCO	INTUCH	MAJOR	OGC	SCCC	SSSC	TIC	TTW	
BJC	DRT	IVL	MAKRO	OISHI	SCG	STA	TK	TUF	
BLA	DTAC	JAS	MBK	PB	SCSMG	STANLY	TMT	TVO	

\*\*SICCO ขอเพิกถอนหลักทรัพย์จากการเป็นหลักทรัพย์จดทะเบียนในวันที่ 7 ตุลาคม 2554



2S	BAT-3K	CNS	FSS	ITD	MATI	OFM	QLT	SMK	TF	TPIPL	VARO
A	BGT	CNT	GENCO	JTS	MBAX	PAF	RASA	SMM	TGCI	TPP	VIBHA
AEONTS	BLAND	CPI	GFM	JUTHA	M-CHAI	PAP	RCI	SPC	THANA	TR	VNG
AFC	BNC	CPL	GL	KASET	MCS	PATO	RCL	SPC	THANI	TTCL	WG
AGE	BOL	CRANE	GLAND	KDH	MDX	PDI	ROJNA	SST	TICON	TTI	WORK
AH	BROCK	CSP	GOLD	KH	MJD	PHOL	RPC	STAR	TIW	TWFP	YUASA
AHC	BSBM	CSR	GUNKUL	KKC	MOONG	PICO	SAUCE	SUC	TKS	TWZ	
AI	BTNC	CTW	GYT	KMC	MPIC	PL	SCBLIF	SVOA	TLUXE	TYCN	
AIT	CCET	DCC	HFT	KTC	MSC	POST	SCP	SWC	TMD	UBIS	
AJ	CFRESH	DRACO	HTECH	KWH	NC	PPM	SENA	SYNEX	TNH	UEC	
AKR	CHARAN	EASON	IFS	KYE	NEP	PREB	SHANG	TBSP	TNPC	UOBKH	
APRINT	CI	EIC	ILINK	LALIN	NNCL	PRECHA	SIAM	TCB	TOPP	UPF	
APURE	CITY	ESSO	IRC	LEE	NSI	PRIN	SIMAT	TCC	TPA	US	
AS	CMO	FE	IRCP	LHK	NTV	PTL	SKR	TCP	TPAC	UT	
ASK	CMR	FOCUS	IT	MATCH	NWR	Q-CON	SMIT	TEAM	TPCORP	UVAN	

สัญลักษณ์ N/R “ไม่ปรากฏชื่อในรายงาน CGR”

### IOD (IOD Disclaimer)

ผลสำรวจการกำกับดูแลกิจการบริษัทจดทะเบียนที่แสดงไว้ เป็นผลที่ได้จากการสำรวจและประเมินข้อมูลของบริษัทจดทะเบียนในตลาดหลักทรัพย์แห่งประเทศไทย และตลาดหลักทรัพย์ เอ็ม เอ ไอ (“บริษัทจดทะเบียน”) เปิดเผยต่อสาธารณะ และเป็นข้อมูลที่ผู้ลงทุนทั่วไปสามารถเข้าถึงได้ ผลสำรวจดังกล่าวจึงเป็นการนำเสนอข้อมูลในมุมมองของบุคคลภายนอกต่อมาตรฐานการกำกับดูแลกิจการของบริษัทจดทะเบียน โดยไม่ได้เป็นการประเมินผลการปฏิบัติงานหรือการดำเนินงานของบริษัทจดทะเบียน อีกทั้งมิได้ใช้ข้อมูลภายในของบริษัทจดทะเบียนในการประเมิน ดังนั้น ผลสำรวจที่แสดงนี้จึงไม่ได้เป็นการรับรองถึงผลการปฏิบัติงานหรือการดำเนินงานของบริษัทจดทะเบียน และไม่ถือเป็นการให้คำแนะนำในการลงทุนในหลักทรัพย์ของบริษัทจดทะเบียนหรือคำแนะนำใดๆ ผู้ใช้ข้อมูลจึงควรใช้วิจารณญาณของตนเองในการวิเคราะห์และตัดสินใจในการใช้ข้อมูลใด ๆ ที่เกี่ยวกับบริษัทจดทะเบียนที่แสดงในผลสำรวจนี้

ทั้งนี้ บริษัทหลักทรัพย์ ฟินันเซีย ไซรัส จำกัด (มหาชน) มิได้ยืนยันหรือรับรองถึงความครบถ้วนและถูกต้องของผลสำรวจดังกล่าวแต่อย่างใด

รายงานฉบับนี้จัดทำโดยบริษัทหลักทรัพย์ ฟินันเซีย ไซรัส จำกัด (มหาชน) “บริษัท” ข้อมูลที่ปรากฏในรายงานฉบับนี้ถูกจัดทำขึ้นบนพื้นฐานของแหล่งข้อมูลที่เชื่อว่ามีที่น่าเชื่อถือและ/หรือมีความถูกต้อง อย่างไรก็ตามบริษัทไม่รับรองความถูกต้องครบถ้วนของข้อมูลดังกล่าว ข้อมูลและความคิดเห็นที่ปรากฏอยู่ในรายงานฉบับนี้อาจมีการเปลี่ยนแปลง แก้ไข หรือเพิ่มเติมได้ตลอดเวลาโดยไม่ต้องแจ้งให้ทราบล่วงหน้า บริษัทไม่มีความประสงค์ที่จะชดเชยหรือชดเชยให้ผู้ลงทุน ลงทุนซื้อหรือขายหลักทรัพย์ตามที่ปรากฏในรายงานฉบับนี้ รวมทั้งบริษัทไม่ได้รับประกันผลตอบแทนหรือราคาของหลักทรัพย์ตามข้อมูลที่ปรากฏแต่อย่างใด บริษัทจึงไม่รับผิดชอบต่อความเสียหายใดๆ ที่เกิดขึ้นจากการนำข้อมูลหรือความคิดเห็นในรายงานฉบับนี้ไปใช้ไม่ว่ากรณีใดก็ตาม ผู้ลงทุนควรศึกษาข้อมูลและใช้ดุลยพินิจอย่างรอบคอบในการตัดสินใจลงทุน

บริษัทขอสงวนลิขสิทธิ์ในข้อมูลและความคิดเห็นที่ปรากฏอยู่ในรายงานฉบับนี้ ห้ามมิให้ผู้ใดนำข้อมูลและความคิดเห็นในรายงานฉบับนี้ไปใช้ประโยชน์ คัดลอก ดัดแปลง ทำซ้ำ นำออกแสดงหรือเผยแพร่ต่อสาธารณชนไม่ว่าทั้งหมดหรือบางส่วน โดยไม่ได้รับอนุญาตเป็นลายลักษณ์อักษรจากบริษัทล่วงหน้า

การลงทุนในหลักทรัพย์มีความเสี่ยง ผู้ลงทุนควรศึกษาข้อมูลและพิจารณาอย่างรอบคอบก่อนการตัดสินใจลงทุน