

รายงานดัชนีตลาดหุ้น

	ปิด	เปลี่ยนแปลง	%
SET index	1165.98	14.89	1.29
SET50	809.75	11.24	1.41
SET P/E		14.89	
SET P/BV		2.04	
SET Div. Yield		3.65%	
DOW	12627.01	92.34	0.74
NASDAQ	2875.32	21.26	0.74

ดัชนีชี้วัดเศรษฐกิจ/ตลาดหุ้น

	ปิด	%
เงินบาท/ดอลลาร์สหรัฐ	31.85	+0.22
ดอกเบี้ยพันธบัตรสหรัฐ 10 ปี	1.627	-
ราคาน้ำมันเบรนท์ (US\$)	92.45	+0.44
ราคาน้ำมัน US WTI (US\$)	80.27	+1.17
ราคาน้ำมันดิบดูไบ (US\$)	92.72	+0.4
ดัชนีค่าระวางเรือ - BDI	988	+0.71
ราคาทองคำสปอต (US\$)	1574.4	+0.18

มูลค่าการซื้อขาย 31,347 ล้านบาท

ล้านบาท	ซื้อ	ขาย	สุทธิ
สถาบันในประเทศ	3,093	1,785	1,308
ต่างประเทศ	9,117	8,960	157
รายบุคคล	13,874	16,465	-2,591
บัญชีบริษัทหลักทรัพย์	5,264	4,138	1,126

มูลค่าการซื้อขายสูงสุด รายอุตสาหกรรม

	ล้านบาท	%	% of total
Banking	7.9	2.0	25.3
Ict	5.4	2.5	17.3
Energy	3.6	0.8	11.5
Comm	2.9	1.6	9.4
Food	2.2	0.6	7.0

มูลค่าการซื้อขายสูงสุด รายหลักทรัพย์

	ปิด (บาท)	%	ล้านบาท
SCB	145.50	3.2	2.9
KBANK	164	1.9	2.3
INTUCH	59	2.2	1.6
ADVANC	182	3.1	1.2
PTT	316	1.6	1.1

หุ้นเข้าข่ายตามเกณฑ์ Turnover List

ชื่อหุ้น	วันที่เริ่ม	วันที่สิ้นสุด
BTC	11/6/2012	29/6/2012
GOLD	11/6/2012	29/6/2012
RML-W3	11/6/2012	29/6/2012
NEP	18/6/2012	6/7/2012
VIH	18/6/2012	6/7/2012
DEMCO-W4	25/6/2012	13/7/2012

ปรับขึ้นต่อ

KGI ประเมินตลาดวันนี้มีแนวโน้มที่จกปรับขึ้นได้ต่อเนื่อง จากแรงซื้อหุ้นพื้นฐานใหญ่ปลายไตรมาส เราคาดว่ากลุ่มที่เติบโตจากภายใน เช่น ธนาคาร สื่อสาร และที่ดินนั้น จกมีแนวโน้มดีกว่าค่าเฉลี่ยของตลาด และกลุ่มพลังงาน และเคมีนั้น อาจยังคงมีแรงดีดทางขึ้นต่อเนื่อง ด้วยราคาน้ำมันอยู่ในระดับที่ต่ำ เมื่อตลาดหุ้นพักตัววันตกลดสามารถทรงและดีดขึ้นได้แล้วนั้น เราเชื่อว่าแนวโน้มตลาดไทยควรรับรู้ปัจจัยภายในว่าด้วยความคาดหวังผลดำเนินงานไตรมาสสอง และด้วยแนวโน้มผลกำไรที่คาดว่าจกยังคงคึกอยู่ จึงคาดว่าแรงซื้อจะเข้าสู่ตลาดอย่างต่อเนื่อง และจกผลลักราคาหุ้นให้สูงขึ้น

กลยุทธ์: เราแนะนำให้เข้าซื้อสะสมกลุ่มธนาคาร สื่อสาร และที่ดิน และเราแนะนำให้ซื้อเพื่อเก็งกำไรสั้นในกลุ่มพลังงาน ซีเมนต์ ถ่านหิน และเคมี

ความเห็นข่าวเด่นจากสถาบันวิจัยฯ

- **วานนี้ QH เปิดตัวกองทุนอสังหาริมทรัพย์ใหม่** ชื่อ กองทุนรวมอสังหาริมทรัพย์และสิทธิการเช่าควอลิตี้ เฮ้าส์ โฮเทล แอนด์ เรซิเดนซ์ (QHHR) มูลค่ารวมประมาณ 3.36 พันล้านบาท ประกอบด้วยโครงการเซนต์เออร์ พอยต์ โฮเทล แอนด์ เรซิเดนซ์ เพชรบุรี สุขุมวิท และหลังสวน ซึ่งจะเปิดให้จองซื้อได้ในช่วงวันที่ 5 - 13 ก.ค. นี้ ที่ราคา 10.0 บาทต่อหน่วย ซึ่งทางบริษัทฯ คาดว่าจะรับรู้กำไรราว 700-800 ล้านบาท โดยจะบันทึกในงบการเงินไตรมาส 3/55 เราเชื่อว่าข่าวดังกล่าวจะส่งผลดีต่อราคาหุ้นในระยะสั้น จากที่การขายสินทรัพย์เข้ากองทุนรวมอสังหาริมทรัพย์ใหม่นี้จะช่วยเพิ่มความคล่องตัวในการทำธุรกิจให้กับบริษัทฯ และลดแรงกดดันจากอัตราส่วนหนี้สินต่อทุนที่อยู่ในระดับสูงในปัจจุบัน จากการคาดการณ์ของบริษัทฯ จะส่งผลให้ประมาณการกำไรสุทธิหลังรวมการขายสินทรัพย์นี้ของเรา จะเพิ่มเป็นประมาณ 2.2 - 2.3 พันล้านบาท จากเดิมที่ 1.5 พันล้านบาท หรือคิดเป็นการปรับเพิ่มขึ้น 61% - 73% จากปีก่อน นอกจากนี้เราเชื่อว่า QH น่าจะมีความน่าสนใจเพิ่มขึ้นจากความเป็นไปได้ที่ผลตอบแทนจากเงินปันผลที่อาจปรับเพิ่มเป็น 6.4% จาก 4.6% ซึ่งเป็นประมาณการเดิมของเรา ภายใต้สมมุติฐานที่ บริษัทฯ จะจ่ายปันผลด้วยอัตรา 50% ของกำไรสุทธิเราก็คาดแนะนำ ชื่อ ที่ราคาเป้าหมาย 2.00 บาท
- **AOT คาดจะสามารถปรับขึ้นค่าธรรมเนียมการใช้สนามบิน (PSC) ในช่วงไตรมาส 3/56 (เดือนเม.ย.-มิ.ย. 2556) (ข่าวหุ้น)** จากเดิมคาดปรับได้ในไตรมาส 4/56 (1 ก.ค. 2556) โดยได้ขอปรับขึ้น PSC อีก 100 บาท สำหรับผู้โดยสารระหว่างประเทศจาก 700 บาท เป็น 800 บาท/คน ส่วนผู้โดยสารในประเทศ ปรับอีก 50 บาท จาก 100 บาท เป็น 150 บาท/คน สำหรับในช่วง 8 เดือนที่ผ่านมา (ต.ค. 2554- พ.ค. 2555) จำนวนเที่ยวบินเติบโต 8% และจำนวนผู้โดยสารเพิ่มขึ้น 7% จากช่วงเดียวกันของปีก่อน โดยท่าอากาศยานสุวรรณภูมิมีจำนวนผู้โดยสารเติบโต 9% จำนวนเที่ยวบินโต 16%
- **BLAND เป้ารายได้งวดปี 55/56 เติบโต 10% เตรียมเปิดโครงการใหม่กว่า 3 พันล้านบาท** (อินโฟเควสท์) นายปีเตอร์ กาญจนพาสน์ กรรมการผู้จัดการ บมจ.บางกอกแลนด์ (BLAND) เปิดเผยว่า บริษัทตั้งเป้ารายได้ในงวดปี 55/56 (เม.ย.55- มี.ค. 2556) เติบโต 10% จากงวดปี 54/55 ที่มีรายได้ 4.45 พันล้านบาท โดยรายได้ในปีนี้จะมาจากการพัฒนาโครงการอสังหาริมทรัพย์ และธุรกิจศูนย์แสดงสินค้าอิมแพ็ค เมืองทองธานี ภายใต้บริษัท อิมแพ็ค เอ็กซิบิชั่น แมเนจเม้นท์ จำกัด ซึ่งเป็นบริษัทในกลุ่มอย่างละครั้ง โดยศูนย์แสดงสินค้าอิมแพ็คฯ มีการเติบโตดีมาก มียอดจองเต็มตั้งแต่ต้นปีในเดือน ก.ค.-ธ.ค. 2555 รวมทั้งบริษัทเตรียมจะเปิดโครงการอสังหาริมทรัพย์เพื่อการพาณิชย์อีก 2-3 โครงการ ซึ่งมูลค่ารวมกว่า 3 พันล้านบาท

Disclaimer

บริษัทหลักทรัพย์ เคจีไอ (ประเทศไทย) จำกัด (มหาชน) ("บริษัท") มิได้ให้การรับรองใดๆ ถึงความถูกต้องและแท้จริงของข้อมูลในเอกสารนี้ ("ข้อมูล") ดังนั้นไม่ว่าจะด้วยเหตุใดก็ตาม บริษัทไม่ขอรับผิดชอบต่อความเสียหายในรายได้ หรือผลประโยชน์ใดๆ ทั้งทางตรงและทางอ้อมที่เกิดขึ้นจากการใช้ ข้อมูล และข้อมูลนี้มิได้จัดทำขึ้นเพื่อเป็นการชักชวนหรือชี้แนะให้ซื้อขายหลักทรัพย์ใดๆ ทั้งนี้ข้อมูลถูกจัดทำขึ้นจากแหล่งข้อมูลที่เป็นปัจจุบันและ บริษัทสงวนสิทธิในการแก้ไขข้อความใดๆ ในเอกสารนี้โดยมิต้องบอกกล่าวล่วงหน้า

- 1 ก.ค. 2555 ใช้ราคาประเมินขึ้นทั่วประเทศ 21.3% (โพสต์ทูเดย์) นายนิริศ ชัยสุตร อธิบดีกรมธนารักษ์ เปิดเผยว่า ในวันที่ 1 ก.ค.นี้ จะประกาศใช้ราคาประเมินที่ดินและสิ่งปลูกสร้างใหม่ทั่วประเทศ ทั้งนี้ กรมธนารักษ์ได้ประเมินราคาที่ดินทั่วประเทศ 29.3 ล้านแปลง คิดเป็นเนื้อที่ประมาณ 321 ล้านไร่ พบว่า ราคาที่ดินเฉลี่ยทั่วประเทศปรับตัวสูงขึ้น 21.34% จากรอบบัญชีปี 2551-2554 โดยที่ดินต่างจังหวัดเพิ่มขึ้นเฉลี่ย 21.40% ส่วนกรุงเทพมหานคร (กทม.) เพิ่มขึ้นเฉลี่ย 17.13% สำหรับบริเวณพื้นที่ที่มีราคาประเมินที่ดินสูงสุดของประเทศ 5 อันดับ คือ ย่านสีลม ช่วงแยกศาลาแดงถึงแยกนราธิวาสราชนครินทร์ตารางวาละ 8.5 แสนบาท เพิ่มขึ้น31% จากตารางวาละ 6.5 แสนบาททรงลงมาเป็นถนนราชดำริ แยกราชประสงค์ถึงคลองแสนแสบ ถนนพระราม 1 แยกปทุมวันถึงแยกราชประสงค์ ถนนเพลินจิต ตลอดสาย ตารางวาละ 8 แสนบาท
- CI มั่นใจปี 2555 พลิกเป็นกำไรจากขาดทุนในปี 2554 คาดรายได้โต 70-80% (อินโฟเควสท์) นายสงกรานต์ อิศสระ กรรมการผู้จัดการ บมจ.ชาภูอิสสระ ดีเวลลอปเม้นท์ (CI) เปิดเผยว่า ในปีนี้ผลประกอบการของบริษัทน่าจะพลิกเป็นกำไรได้ จากปีก่อนที่มีผลประกอบการขาดทุนประมาณ 16.94 ล้านบาท เนื่องจากขณะนี้บริษัทมียอดขายรอโอน (backlog) แล้วกว่า 1 พันล้านบาท ซึ่งจะรับรู้รายได้เกือบทั้งหมดภายในปีนี้ ทำให้รายได้ปีนี้คาดว่าจะเติบโตจากปีก่อน 70-80% โดยในไตรมาส 2/55 น่าจะมีกำไรเติบโตต่อเนื่องจากไตรมาส 1/55 นอกจากนี้ ปีนี้บริษัทมีแผนเปิดโครงการใหม่ 4 โครงการ ประกอบด้วย โครงการคอนโดมิเนียมทิวทะเล 1 มูลค่าโครงการ 2 พันล้านบาท ซึ่งเปิดขายแล้ว และเตรียมจะเปิดขายคอนโดมิเนียมทิวทะเล 2 มูลค่าโครงการ 1.6 พันล้านบาท รวมทั้งโครงการบ้านและคอนโดมิเนียมศรีตะวัน ที่เขาใหญ่ มูลค่าโครงการ 700-800 ล้านบาท และคอนโดมิเนียมในกรุงเทพ อีก 1 โครงการ จะเปิดขายในปลายไตรมาส 4/55 หรือต้นปีหน้า
- บริษัท อีระมงคล อุตสาหกรรม จำกัด (มหาชน) หรือ TMI เปิดเผยว่า ในไตรมาส 3/55 โรงงานหลอมไฟในสวนต่อขยายจะแล้วเสร็จ จะช่วยหนุนยอดขายปี 2555 จะเติบโตไม่น้อยกว่า 20% (ข่าวหุ้น) ขณะที่ปีนี้บริษัทจะรักษาอัตรากำไรขั้นต้น (Gross Margin) ให้อยู่ในระดับที่ใกล้เคียงกับปัจจุบันที่ 27% หรือเพิ่มขึ้นจาก 20% ในปี 2554 เนื่องจากการจัดการบริหารต้นทุนของวัตถุดิบและต้นทุนในการผลิตให้มีประสิทธิภาพมากขึ้น และอีกส่วนหนึ่งมาจากยอดขายของบริษัทที่ปรับตัวสูงขึ้น
- CWTเตรียมปรับเป้ารายได้เพิ่ม จากยอดผลิตรถยนต์ที่เพิ่มสูงขึ้น (ผู้จัดการ) นายวีระพล ไชยธีรรัตน์ กรรมการผู้จัดการบริษัท ชัยวัฒนา แทน-เนอร์ กรุ๊ป จำกัด (มหาชน) หรือ CWT ระบุแนวโน้มยอดผลิตรถยนต์ไทยขยายตัวได้ดีต่อเนื่องจากรถเล็กอีโคคาร์ ดันยอดผลิตเดือน พ.ค. แต่สถิติใหม่ 2 แสนคัน คาดทั้งปีนี้ผลิตรวม 2.2 ล้านคันได้ ส่งผลบวกต่อธุรกิจผลิตเบาะผ้า เผยว่าระหว่างวันที่ 5-9 ก.ค. นี้ กลุ่มผู้ผลิตชิ้นส่วนรถยนต์ของไทยรวมถึง CWT จะเดินทางไปประเทศอินโดนีเซีย เพื่อดูแนวโน้มธุรกิจ รวมทั้งหากบริษัทได้รับคำสั่งซื้อเพิ่มจากรถยนต์คันเล็กค่ายฮอนด้า ซึ่งคำสั่งซื้อยังอยู่ในระดับสิบล้านบาทเป็นไปได้อาจจะปรับเป้ารายได้เพิ่ม เผยหากมีออเดอร์จากอินโดนีเซียอาจปรับเป้ารายได้เพิ่ม

Disclaimer

บริษัทหลักทรัพย์ เคจีไอ (ประเทศไทย) จำกัด (มหาชน) (“บริษัท”) มิได้ให้การรับรองใดๆ ถึงความถูกต้องและแท้จริงของข้อมูลในเอกสารนี้ (“ข้อมูล”) ดังนั้นไม่ว่าจะด้วยเหตุใดก็ตาม บริษัทไม่ขอรับผิดชอบต่อความเสียหายในรายได้ หรือผลประโยชน์ใดๆ ทั้งทางตรงและทางอ้อมที่เกิดขึ้นจากการใช้ ข้อมูล และข้อมูลนี้มิได้จัดทำขึ้นเพื่อเป็นการชักชวนหรือชี้แนะให้ซื้อขายหลักทรัพย์ใดๆ ทั้งนี้ข้อมูลถูกจัดทำขึ้นจากแหล่งข้อมูลที่เป็นปัจจุบันและ บริษัทสงวนสิทธิในการแก้ไขข้อความใดๆ ในเอกสารนี้โดยมิต้องบอกกล่าวล่วงหน้า

June 28, 2012

Market strategy

Thailand

☎ อติศักดิ์ คำมูล
☎ 66.2658.8888 ต่อ 8843
✉ Research@kgi.co.th

จิตวิทยาตลาดวันนี้: --- 'ซื้อ' กิ่งกำไร.

ดัชนี SET วันนี้ หากลดลงต่ำกว่าแนวรับ 1160 จุด จักเกิดกำลังกดดันลงสู่กรอบรับ 1160-1153 จุด แต่หากวันนี้ ดัชนี SET ยังคงยืนเหนือแนวรับ 1160 จุด จักรักษากำลังผลักดันขึ้นสู่ขั้นแนวต้าน 1183 จุด

แนวรับวันนี้: 1161/1156/1149 แนวต้านวันนี้: 1173/1183
แนวโน้มดัชนี SET ระยะกลาง: ขาขึ้น เป้าหมายระยะกลาง: 1191/1228

หมายเหตุ: (1) ระยะสั้นคือ 1-5 วันทำการ; (2) ระยะกลาง คือ 14-30 วันทำการ; (3) ระยะยาวคือมากกว่า 30 วันทำการ



ดัชนี SET ต่อกำไรต่อหุ้นประเมินสิ้นปี 2554 (Price per Earnings Ratio - PER) 14.44 เท่า
ดัชนี SET ต่อมูลค่าบัญชีต่อหุ้นประเมินสิ้นปี 2554 (Price per Book Ratio - PBR) 1.91 เท่า

หุ้นแนะนำซื้อและขายทางเทคนิคระยะสั้นไม่เกิน 5 วันทำการ

หุ้น	แนะนำ	ราคา(บาท) 27/6/55	แนวรับ	แนวต้าน	จุดตัดขาดทุน/ความเห็น
CPALL*	ซื้อ	35.75	35.5/35	38.25	-
INTUCH	ซื้อ	59	58.75/58	63	-
KTB*	ซื้อ	15.8	15.5	17	-
PTT*	ซื้อ	316	314/310	333	-
SCCC*	ซื้อ	325	323/318	350	-

หมายเหตุ: แนวรับแนวต้านคำนวณสำหรับ 1-5 วันเท่านั้น

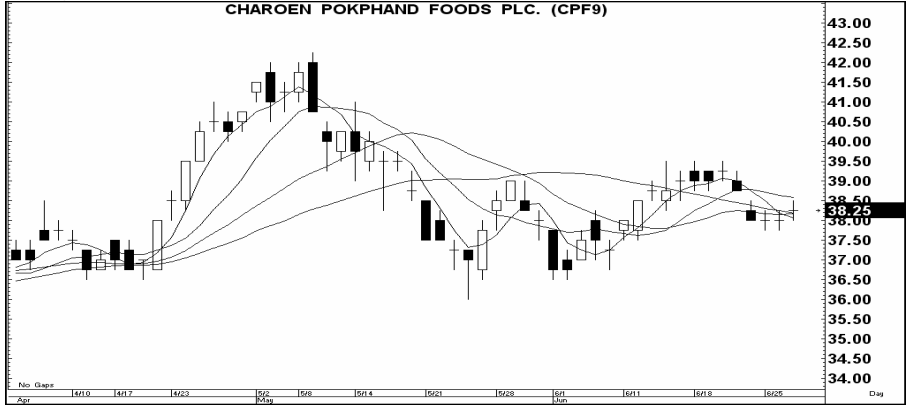
หมายเหตุ: (1) แนวโน้มดัชนี SET เป็นการวิเคราะห์เฉพาะปัจจัยกราฟ (Technical Charting) ราคาต่อกำไร (Price to Earnings Ratio-PER) ราคาต่อมูลค่าบัญชี (Price to Book Ratio-PBR) และจิตวิทยาตลาด (2) หุ้นแนะนำเทคนิคอิงตามหลักการเทคนิค (Charting) เพียงอย่างเดียว ซึ่งใช้เพื่ออิงกำไรระยะสั้นไม่เกิน 5 วันเท่านั้น ผู้ลงทุนควรได้มีการจำกัดขาดทุน หรือขายทำกำไร โดยมีนัยการลงทุนไม่เกิน 5 วัน

📧 อติศักดิ์ คำมูล
 ☎ 66.2658.8888 ต่อ 8843
 ✉ Research@kgi.co.th

แนะนำ 3 หุ้นเด่นทางเทคนิค

กราฟทางเทคนิคหุ้น CPF* ราคาปิดเมื่อวาน 38.25 บาท

Share price, Bt (RHS)

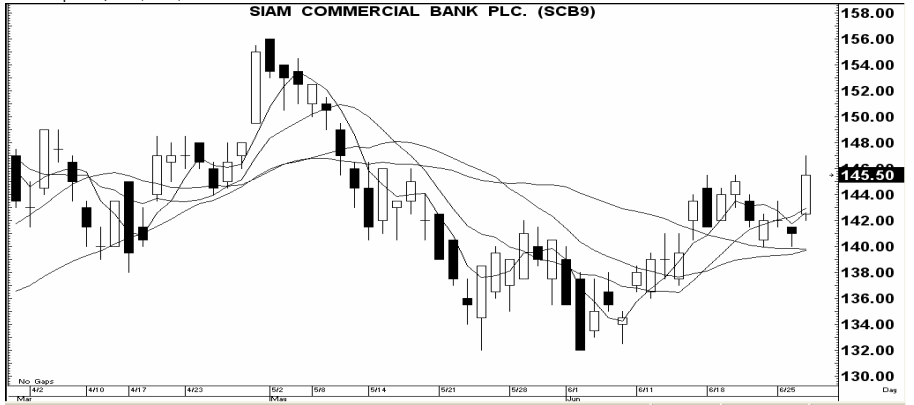


ที่มา: บิสนิวส์

CPF* (38.25 บาท)
 สัญญาณ: ชี้อ
 เครื่องชี้: กลาง-ดี
 แนะนำ: เก็งกำไรเร็ว
 ความเห็น: แรงเหวี่ยง 39.50; ให้
 ขายตัดขาดทุนหาก
 ราคาต่ำกว่า 38

กราฟทางเทคนิคหุ้น SCB* ราคาปิดเมื่อวาน 145.50 บาท

Share price, Bt (RHS)

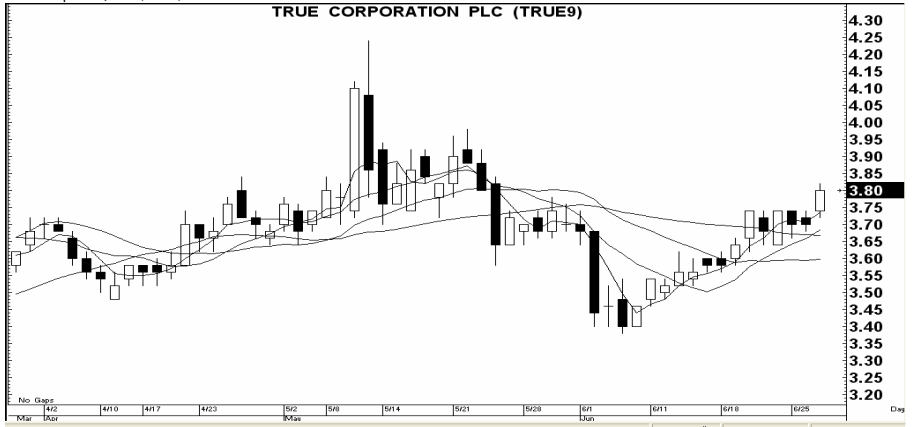


ที่มา: บิสนิวส์

SCB* (145.50 บาท)
 สัญญาณ: ชี้อ
 เครื่องชี้: ดี
 แนะนำ: เก็งกำไรเร็ว
 ความเห็น: แรงเหวี่ยง 150; ให้
 ขายตัดขาดทุนหาก
 ราคาต่ำกว่า 144

กราฟทางเทคนิคหุ้น TRUE* ราคาปิดเมื่อวาน 3.80 บาท

Share price, Bt (RHS)



ที่มา: บิสนิวส์

TRUE* (3.80 บาท)
 สัญญาณ: ชี้อ
 เครื่องชี้: กลาง-ดี
 แนะนำ: เก็งกำไรเร็ว
 ความเห็น: แรงเหวี่ยง 3.94; ให้
 ขายตัดขาดทุนหาก
 ราคาต่ำกว่า 3.74

หมายเหตุ: หุ้นเด่นที่แนะนำนี้เป็นการคำนวณทางกราฟ (Charting) ที่แสดงกำลัง (Strength) และแรงเหวี่ยง (Momentum) ใน 1 วันหรืออย่างมากไม่เกิน 2 วัน จึงเหมาะสำหรับผู้เก็งกำไร 1-2 วันเท่านั้น ผู้เก็งกำไรพึงต้องจำกัดผลขาดทุน สำหรับผู้เก็งกำไรระยะสั้น 5 วันให้ดูรายชื่อหุ้นเทคนิคในหน้าหนังสือ

Disclaimer

บริษัทหลักทรัพย์ เคจีโอ (ประเทศไทย) จำกัด (มหาชน) ("บริษัท") มิได้ให้การรับรองใดๆ ถึงความถูกต้องและแท้จริงของข้อมูลในเอกสารนี้ ("ข้อมูล") ดังนั้นไม่ว่าจะด้วยเหตุใดก็ตาม บริษัทไม่ขอรับผิดชอบต่อความเสียหายในรายได้ หรือผลประโยชน์ใดๆ ทั้งทางตรงและทางอ้อมที่เกิดขึ้นจากการใช้ ข้อมูล และข้อมูลนี้มิได้จัดทำขึ้นเพื่อเป็นการชักชวนหรือชี้แนะให้ซื้อขายหลักทรัพย์ใดๆ ทั้งนี้ข้อมูลถูกจัดทำขึ้นจากแหล่งข้อมูลที่เป็นปัจจุบันและบริษัทสงวนสิทธิในการแก้ไขข้อความใดๆในเอกสารนี้โดยมิต้องออกคำกล่าวล่วงหน้า



บมจ. แสตนลิวรี

ยื่นยื่นมุมมองที่ดี

ชื่อ				
ชรีทิพย์ วงษ์แสงไพฑูริย์	ราคาปัจจุบัน (บ.)	2.14		
66.2658.8888 Ext.8855	ราคาเป้าหมาย (บ.)	2.60		
tareetipw@kgi.co.th	Upside (%)	21.5		
	Sales Bt mn	Net income Bt mn	EPS Bt/share	P/E (x)
2011	20,542	2,015	0.29	7.5
2012F	27,949	2,863	0.37	6.0
2013F	37,023	4,184	0.41	5.4
Dividend yield-12/12F (%)				8.2
Price to book value - 12/12F (x)				1.3
Absolute performance (3,6,12M) (%)				10.9; 76.9; 83.7
Relative performance (3,6,12M) (%)				14.6; 55.3; 59.7

สรุปประเด็นสำคัญ และข่าวล่าสุด

- ลงคำแนะนำซื้อโดยให้ราคาเป้าหมายที่ 2.60 บาท
- คาดว่าผลประกอบการจะดีขึ้นในไตรมาสที่ 2/55
- เป็นหุ้นที่น่าสนใจด้วยอัตราผลตอบแทนจากเงินปันผลสูงที่สุดในกลุ่ม

ลงคำแนะนำซื้อโดยให้ราคาเป้าหมายที่ 2.60 บาท

เราคงมุมมองที่ดีต่อ SIRI เนื่องจากในไตรมาสสองไตรมาสที่สามยังมีอุปสงค์ที่อยู่อาศัยมากเพียงพอที่จะส่งให้ยอด presales ของบริษัทสามารถบรรลุเป้าหมายที่ 1.8 หมื่นล้านบาทได้ เราคาดว่ากำไรสุทธิในไตรมาสที่ 2/55 จะอยู่ที่ประมาณ 350 ล้านบาท ซึ่งสูงขึ้น 2.0% YoY และ 9.0% QoQ ในขณะที่เรคาดว่ากำไรสุทธิทั้งปีจะโตถึง 42% YoY เป็น 2.9 พันล้านบาท และ ยอดขายที่พร้อมจะรับรู้ในปีนี้เป็นคิดเป็น 83% ของประมาณการรายได้ที่เราคาดว่าจะทำได้สำหรับปีนี้ ด้วยแนวโน้มที่สดใส และอัตราผลตอบแทนจากเงินปันผลที่น่าพอใจที่ระดับ 8.2% เราจึงคงคำแนะนำซื้อ SIRI และคงราคาเป้าหมายไว้ที่ 2.60 บาท

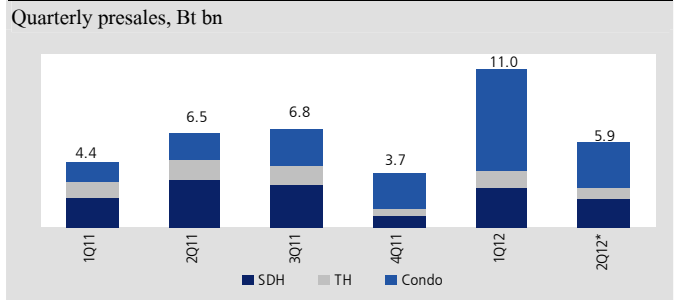
อุปสงค์ที่อยู่อาศัยยังอยู่ในเกณฑ์ดี

จากรายงานของ AREA จำนวนที่อยู่อาศัยใหม่ที่เปิดตัวในช่วง 5 เดือนแรกของปีนี้อยู่ที่ 36,400 หน่วย ซึ่งลดลง 15% YoY ในขณะที่อัตราการขายเฉลี่ยอยู่ที่ 35% ของจำนวนหน่วยในโครงการ ซึ่งแสดงถึงสมดุลที่ดีระหว่างปริมาณของอุปสงค์ และอุปทานของที่อยู่อาศัยใหม่ ด้วยภาพลักษณ์แบรนด์ที่แข็งแกร่งและการเปิดโครงการใหม่ในเชิงรุกของ SIRI เราจึงคาดว่าบริษัทน่าจะสามารถสร้างยอดขายได้ที่ระดับ 1.8 หมื่นล้านบาทในช่วงครึ่งปีแรก โดย ณ 19 มิ.ย. 2555 ยอดขายของบริษัทอยู่ที่ 1.68 หมื่นล้านบาท ซึ่งคิดเป็น 46.8% ของเป้าหมายที่ 3.6 หมื่นล้านบาท หรือเพิ่มขึ้น 65% YoY

ผลประกอบการยังคงมีแนวโน้มที่ดี

เราคาดว่าผลประกอบการไตรมาสที่ 2/55 จะดีขึ้นเนื่องจากการที่รายได้รวมเพิ่มขึ้นเล็กน้อยทั้ง YoY และ QoQ ในขณะที่เรคาดว่าอัตรากำไรจะลดลงเล็กน้อยเหลือประมาณ 33% จาก 34% ในไตรมาสที่ 1/55 เนื่องจากส่วนแบ่งรายได้จากโครงการที่มีอัตรากำไรสูงเช่น Quattro ทองหล่อ ลดลง แต่อย่างไรก็ตามเรคาดว่าค่าใช้จ่ายด้านการตลาดน่าจะลดลงได้จะการที่ไม่มีการส่งเสริมการขายใหญ่ๆ เราจึงเชื่อว่ากำไรสุทธิของ SIRI ในไตรมาสที่ 2/55 จะยังคงแข็งแกร่ง

ภาพที่ 1: ยอด presales แข็งแกร่งตามคาด

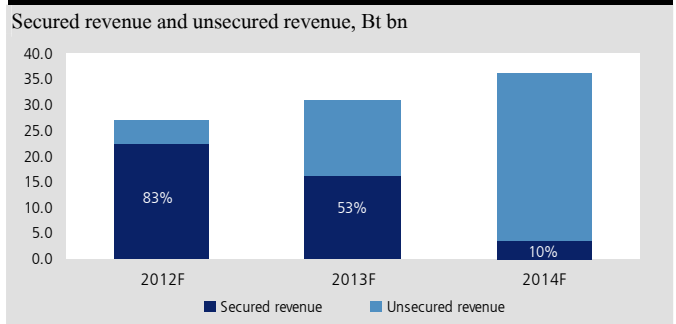


Source: Company data (as of June 17, 2012); KGI Securities (Thailand)

เรายังคงยืนยันประมาณการกำไร ซึ่งคาดว่าจะโตอย่างแข็งแกร่ง

จากการที่มียอด backlog สูงถึง 3.8 หมื่นล้านบาท (เมื่อวันที่ 19 มิถุนายน 2555) เราจึงยังคงประมาณการกำไรสุทธิปี 2555 ไว้ที่ 2.9 พันล้านบาท ซึ่งเพิ่มขึ้น 42% YoY และประมาณการปี 2556 ที่ 3.7 พันล้านบาท ซึ่งเพิ่มขึ้น 30.4% YoY โดยที่บริษัทมียอดขายที่พร้อมจะรับรู้ในปีนี้เป็นมือแล้ว 83% ของประมาณการยอดขายทั้งปีของเรา และมียอดขายที่พร้อมจะรับรู้ในปีหน้าในมือแล้ว 53% ของประมาณการปี 2556 ทั้งปี

ภาพที่ 2: มียอดขายพร้อมรับรู้ในปีนี้เป็นแล้ว 83% ของประมาณการยอดขายทั้งปี

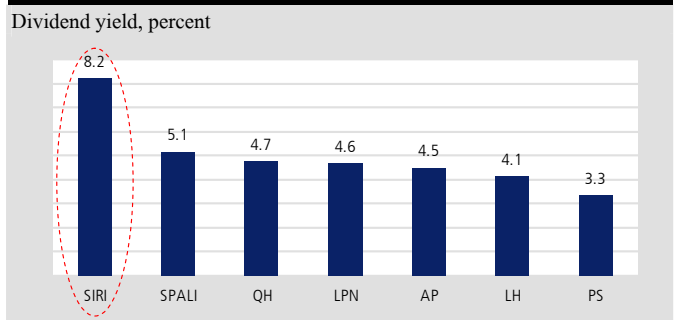


Source: Company data; KGI Securities (Thailand) estimates

เป็นหุ้นที่น่าสนใจด้วยอัตราผลตอบแทนจากเงินปันผลสูงที่สุดในกลุ่ม

นอกจากที่เราชอบ SIRI ในเรื่องของแนวโน้มผลการดำเนินงานที่เติบโตที่ดีแล้วเรายังชอบแนวโน้มอัตราผลตอบแทนจากเงินปันผลที่สูงอีกด้วย ทั้งนี้จากสมมติฐานของเราว่าบริษัทจะจ่ายเงินปันผลที่อัตรา 50% ของกำไรสุทธิเรคาดว่าบริษัทจะจ่ายเงินปันผลประมาณ 0.18 บาทต่อหุ้น หรือเท่ากับอัตราผลตอบแทนจากเงินปันผลที่ 8.2% ในปี 2555 ซึ่งถือว่าน่าสนใจและสูงที่สุดในกลุ่ม

ภาพที่ 3: SIRI มีอัตราผลตอบแทนจากเงินปันผลสูงที่สุดในกลุ่ม



Source: Company data; KGI Securities (Thailand) estimates

Disclaimer

บริษัทหลักทรัพย์ เคจีไอ (ประเทศไทย) จำกัด (มหาชน) ("บริษัท") มิได้ให้การรับรองใดๆ ถึงความถูกต้องและแท้จริงของข้อมูลในเอกสารนี้ ("ข้อมูล") ดังนั้นไม่ว่าจะด้วยเหตุใดก็ตาม บริษัทฯ ไม่ขอรับผิดชอบต่อความเสียหายในรายได้ หรือผลประโยชน์ใดๆ ทั้งทางตรงและทางอ้อมที่เกิดขึ้นจากการใช้ ข้อมูล และข้อมูลนี้มิได้จัดทำขึ้นเพื่อเป็นการชักชวนหรือชี้แนะให้ซื้อขายหลักทรัพย์ใดๆ ทั้งนี้ข้อมูลถูกจัดทำขึ้นจากแหล่งข้อมูลที่เป็นปัจจุบันและ บริษัทฯ สงวนสิทธิในการแก้ไขข้อความใดๆ ในเอกสารนี้โดยมิต้องบอกกล่าวล่วงหน้า

คำแนะนำ และการประเมินมูลค่า

เราคงคำแนะนำซื้อ และคงราคาเป้าหมายไว้ที่ 2.60 บาท โดยอิงจาก PE ปี 2555 ที่ 7.0 เท่า ซึ่งเป็นค่าเฉลี่ยย้อนหลัง 5 ปี โดยอัตราส่วน PE ที่ต่ำกว่าคู่แข่งนี้ สะท้อนถึงมุมมองแบบอนุรักษ์นิยมของเราจากการที่บริษัทมีส่วนหนึ่งสินค้ลงทุนในระดับที่สูง ซึ่งทำให้เราเชื่อว่าวิธีการกำหนดมูลค่าหุ้นของเรานั้นเหมาะสมแล้ว

Disclaimer

บริษัทหลักทรัพย์ เคจีไอ (ประเทศไทย) จำกัด (มหาชน) (“บริษัท”) มิได้ให้การรับรองใดๆ ถึงความถูกต้องและแท้จริงของข้อมูลในเอกสารนี้ (“ข้อมูล”) ดังนั้นไม่ว่าจะด้วยเหตุใดก็ตาม บริษัทไม่ขอรับผิดชอบต่อความเสียหายในรายได้ หรือผลประโยชน์ใดๆ ทั้งทางตรงและทางอ้อมที่เกิดขึ้นจากการใช้ ข้อมูล และข้อมูลนี้มิได้จัดทำขึ้นเพื่อเป็นการชักชวนหรือชี้แนะให้ซื้อขายหลักทรัพย์ใดๆ ทั้งนี้ข้อมูลถูกจัดทำขึ้นจากแหล่งข้อมูลที่เป็นปัจจุบันและ บริษัทสงวนสิทธิในการแก้ไขข้อความใดๆในเอกสารนี้โดยมิต้องบอกกล่าวล่วงหน้า

รายงานเอ็นวีดีอาร์ (NVDR) ประจำวัน
มูลค่าเพิ่มขึ้นสูงสุด 20 อันดับ

ชื่อหุ้น	ราคา (บาท)	จำนวนหุ้นที่ถือ (ล้านหุ้น)		เอ็นวีดีอาร์เปลี่ยนแปลง		
		26 มิ.ย. 55	27 มิ.ย. 55	(พันหุ้น)	มูลค่า (ล้านบาท)	(%)
SAWANG	10.20	24.00	24.00	-	-	-
VTE	2.68	173.51	173.51	-	-	-
CPALL	35.75	8,983.66	8,990.89	7,232.9	256.09	0.1
BBL	185.50	1,906.66	1,907.96	1,299.9	241.33	0.1
PTT	316.00	2,856.28	2,856.94	657.5	207.24	0.0
SCB	145.50	3,394.47	3,395.47	994.9	143.40	0.0
CPF	38.25	7,745.39	7,747.22	1,826.0	70.22	0.0
MINT	14.10	3,623.02	3,626.30	3,274.2	46.44	0.1
SPALI	17.20	1,721.14	1,723.56	2,424.0	41.72	0.1
DTAC	74.50	2,367.41	2,367.87	458.6	34.07	0.0
TUF	71.25	1,147.83	1,148.29	460.0	33.12	0.0
AP	7.30	2,842.70	2,846.78	4,076.1	29.32	0.1
STEC	13.90	1,185.55	1,187.53	1,985.2	27.41	0.2
PTTEP	166.00	3,320.14	3,320.30	160.3	26.77	0.0
LPN	16.90	1,480.93	1,482.36	1,437.2	24.20	0.1
QH	1.72	9,155.87	9,168.91	13,043.4	22.53	0.1
MAJOR	18.10	884.74	885.91	1,172.4	21.17	0.1
ROBINS	60.25	1,110.32	1,110.61	287.6	17.26	0.0
SAMART	9.10	990.48	992.06	1,575.9	14.30	0.2
BANPU	440.00	271.23	271.26	31.6	14.21	0.0

ที่มา: ตลาดหลักทรัพย์ฯ และ เคจี ไอ (ประเทศไทย)

หมายเหตุ: ข้อมูลผลของการสะสมอาจ มีการเปลี่ยนแปลงได้ภายหลังการปรับปรุงโดยตลาดหลักทรัพย์ฯ

มูลค่าลดลงสูงสุด 20 อันดับ

ชื่อหุ้น	ราคา (บาท)	จำนวนหุ้นที่ถือ (ล้านหุ้น)		เอ็นวีดีอาร์เปลี่ยนแปลง		
		26 มิ.ย. 55	27 มิ.ย. 55	(พันหุ้น)	มูลค่า (ล้านบาท)	(%)
KBANK	164.00	2,396.02	2,392.25	(3,769.8)	(615.71)	(0.2)
SCC	314.00	1,197.44	1,196.50	(941.6)	(294.60)	(0.1)
INTUCH	59.00	3,204.69	3,201.81	(2,883.5)	(169.36)	(0.1)
AMATA	15.60	1,066.99	1,064.78	(2,212.2)	(34.73)	(0.2)
AEONTS	32.50	250.06	249.30	(757.7)	(23.49)	(0.3)
HMPRO	12.30	5,862.98	5,861.26	(1,717.9)	(21.03)	(0.0)
AAV	3.44	4,841.87	4,835.89	(5,980.0)	(20.57)	(0.1)
TRUE	3.80	14,502.81	14,498.92	(3,888.4)	(14.76)	(0.0)
BLA	47.00	1,199.94	1,199.63	(311.4)	(14.56)	(0.0)
BIGC	218.00	824.97	824.91	(59.9)	(13.07)	(0.0)
ADVANC	182.00	2,973.13	2,973.06	(68.5)	(12.63)	(0.0)
KTB	15.80	11,181.27	11,180.48	(781.2)	(12.35)	(0.0)
IVL	27.75	4,814.63	4,814.24	(396.2)	(10.91)	(0.0)
HEMRAJ	3.02	9,707.26	9,703.65	(3,614.6)	(10.88)	(0.0)
BH	73.75	728.90	728.76	(145.3)	(10.59)	(0.0)
HANA	19.10	804.86	804.40	(458.6)	(8.76)	(0.1)
DCC	52.00	408.02	407.88	(147.7)	(7.67)	(0.0)
TOP	57.75	2,040.48	2,040.38	(107.3)	(6.18)	(0.0)
EASTW	10.80	1,663.53	1,663.20	(324.9)	(3.46)	(0.0)
TICON	12.80	780.69	780.45	(243.4)	(3.12)	(0.0)

รายงานหุ้นที่ถูกสั่งห้ามจำหน่าย (Silent Period) (เรียงตามวันที่สิ้นสุด)

ชื่อหุ้น	ระยะเวลาห้ามจำหน่าย		จำนวนหุ้น (ล้านหุ้น)	ร้อยละของทุนชำระแล้ว	ทุนชำระแล้ว (ล้านหุ้น)	จำนวนหุ้นห้ามจำหน่ายคงเหลือ (ล้านหุ้น)				วันแรกในแต่ละช่วงที่สามารถจำหน่ายหุ้นได้				จำนวนหุ้นที่พ้นการห้ามจำหน่ายแต่ละช่วง (ล้านหุ้น)			
	วันเริ่มต้น	วันสิ้นสุด				6M	12M	18M	24M	6M	12M	18M	24M	6M	12M	18M	24M
VTE	9 มี.ค. 54	8 มี.ค. 55	44.00	55.00	80.00	44.00	33.00	Free	Free	8 ก.ย. 54	8 มี.ค. 55	8 ก.ย. 55	8 มี.ค. 56	11.00	33.00	-	-
LHBANK	10 พ.ค. 54	9 พ.ค. 55	6,254.12	54.52	11,472.10	6,254.12	4,690.59	Free	Free	9 พ.ย. 54	9 พ.ค. 55	9 พ.ย. 55	9 พ.ค. 56	1,563.53	4,690.59	-	-
UIC	3 มิ.ย. 54	2 มิ.ย. 55	71.50	55.00	130.00	71.50	53.63	Free	Free	2 ธ.ค. 54	2 มิ.ย. 55	2 ธ.ค. 55	2 มิ.ย. 56	17.88	53.63	-	-
COLOR	14 มิ.ย. 54	13 มิ.ย. 55	79.89	55.00	145.25	79.89	59.92	Free	Free	13 ธ.ค. 54	13 มิ.ย. 55	13 ธ.ค. 55	13 มิ.ย. 56	19.97	59.92	-	-
QTC	28 ก.ค. 54	27 ก.ค. 55	110.00	55.00	200.00	110.00	82.50	Free	Free	27 ม.ค. 55	27 ก.ค. 55	27 ม.ค. 56	27 ก.ค. 56	27.50	82.50	-	-
APCS	29 ก.ย. 54	28 ก.ย. 55	165.00	55.00	300.00	165.00	123.75	Free	Free	28 มี.ค. 55	28 ก.ย. 55	28 มี.ค. 56	28 ก.ย. 56	41.25	123.75	-	-
APCO	4 พ.ย. 54	3 พ.ย. 55	110.00	55.00	200.00	110.00	82.50	Free	Free	3 พ.ค. 55	3 พ.ย. 55	3 พ.ค. 56	3 พ.ย. 56	27.50	82.50	-	-
KBS	27 พ.ค. 54	26 พ.ย. 55	275.00	55.00	500.00	275.00	206.25	Free	Free	26 พ.ย. 54	26 พ.ย. 55	26 พ.ย. 55	26 พ.ค. 56	68.75	206.25	-	-
HYDRO	15 ธ.ค. 54	14 ธ.ค. 55	71.50	55.00	130.00	71.50	53.63	Free	Free	14 มิ.ย. 55	14 ธ.ค. 55	14 มิ.ย. 56	14 ธ.ค. 56	17.88	53.63	-	-
CHOW	21 ธ.ค. 54	20 ธ.ค. 55	440.00	55.00	800.00	440.00	330.00	Free	Free	20 มิ.ย. 55	20 ธ.ค. 55	20 มิ.ย. 56	20 ธ.ค. 56	110.00	330.00	-	-

ที่มา: ตลาดหลักทรัพย์ฯ และ เคจี ไอ (ประเทศไทย)

หมายเหตุ: BMCL มีหุ้นที่ถูกสั่งห้ามจำหน่ายคงเหลือในช่วง 30M =3,107.0 ล้านหุ้น, 36M=1,553.5 ล้านหุ้น และหลังจาก 36M=Free

Disclaimer

บริษัทหลักทรัพย์ เคจีไอ (ประเทศไทย) จำกัด (มหาชน) (“บริษัท”) มิได้ให้การรับรองใดๆ ถึงความถูกต้องและแท้จริงของข้อมูลในเอกสารนี้ (“ข้อมูล”) ดังนั้นไม่ว่าจะด้วยเหตุใดก็ตาม บริษัทไม่ขอรับผิดชอบต่อความเสียหายในรายได้ หรือผลประโยชน์ใดๆ ทั้งทางตรงและทางอ้อมที่เกิดขึ้นจากการใช้ ข้อมูล และข้อมูลนี้มิได้จัดทำขึ้นเพื่อเป็นการชักชวนหรือชี้แนะให้ซื้อขายหลักทรัพย์ใดๆ ทั้งนี้ข้อมูลถูกจัดทำขึ้นจากแหล่งข้อมูลที่เป็นปัจจุบันและ บริษัทสงวนสิทธิในการแก้ไขข้อความใดๆ ในเอกสารนี้โดยมิต้องออกคำกล่าวล่วงหน้า

รายงานการเปลี่ยนแปลงการถือครองหลักทรัพย์ของผู้บริหาร (Change of Management Holdings)

ชื่อบริษัท	ชื่อผู้บริหาร	ความสัมพันธ์*	ประเภท	จำนวน (หุ้น)				ราคา (บาท)
				ซื้อ	ขาย	รับโอน	โอนออก	
ARIP	มารุจ เทวบุญ	ผู้จัดทำ	หุ้นสามัญ		20,000			1.40
	มารุจ เทวบุญ	ผู้จัดทำ	หุ้นสามัญ		20,000			1.40
BANPU	ชรินทร์ ว่องกุศลกิจ	ผู้จัดทำ	หุ้นสามัญ	40,000				440.00
	ชรินทร์ ว่องกุศลกิจ	ผู้จัดทำ	หุ้นสามัญ		20,000			443.44
BGH	ธวัชวงศ์ ณะนะสุमित	ผู้จัดทำ	หุ้นสามัญ		24,000			96.75
	ธวัชวงศ์ ณะนะสุमित	ผู้จัดทำ	หุ้นสามัญ		1,000			96.50
CEN	วุฒิชัย ลีนะบรรจง	ผู้จัดทำ	หุ้นสามัญ	117,500				2.38
	วุฒิชัย ลีนะบรรจง	ผู้จัดทำ	ใบสำคัญฯ		869,400			0.54
E	วิฑิต ัสจพงษ์	ผู้จัดทำ	หุ้นสามัญ		500,000			1.04
ECL	คณูชา วีระพงษ์	ผู้จัดทำ	หุ้นสามัญ	200,000				0.87
EMC	ชณะชัย ลีนะบรรจง	ผู้จัดทำ	หุ้นสามัญ	563,400				1.57
PF	สุรศักดิ์ วิชระพงศ์ปรีชา	ผู้จัดทำ	หุ้นสามัญ		989,000			1.11
RS	สุวัฒน์ เษษฐโชติศักดิ์	ผู้จัดทำ	หุ้นสามัญ	300,000				3.82
	สุวัฒน์ เษษฐโชติศักดิ์	ผู้จัดทำ	ใบสำคัญฯ	100,000				1.91
SAMTEL	พรชัย กรัยวิเชียร	ผู้จัดทำ	หุ้นสามัญ				225,000	-
	จง ดิลกสมบัติ	ผู้จัดทำ	หุ้นสามัญ				150,000	-
SMM	กิตติ โรจน์ชลลาสิทธิ์	ผู้จัดทำ	หุ้นสามัญ		700,000			2.98
	กิตติ โรจน์ชลลาสิทธิ์	ผู้จัดทำ	หุ้นสามัญ		96,500			2.84
SUSCO	มงคล สิมะโรจน์	ผู้จัดทำ	หุ้นสามัญ	5,000,000				1.70
TRC	ไพจิตร รัตนานนท์	ผู้จัดทำ	หุ้นสามัญ	1,000,000				3.95
		สัมพันธ์ *	หลักทรัพย์					

ที่มา: เว็บไซต์ ก.ล.ด.

หมายเหตุ: * กรณีที่บริษัทมีผู้บริหารเป็นคู่สมรสกัน ถ้ามีการซื้อขายหลักทรัพย์ คู่สมรสทั้ง 2 คน จะมีหน้าที่ต้องรายงาน ซึ่งจะทำให้เกิดการแสดงผลการเข้าซ้อนกัน เช่น นาย A และนาง B เป็นคู่สมรสกันและเป็นผู้บริหารของ บมจ. AB ทั้งคู่ ถ้านาย A ซื้อหุ้น AB 1 รายการ การแสดงผลข้อมูลจะเป็น 2 รายการดังนี้ รายการที่ 1 นาย A ผู้จัดทำ ซื้อหุ้น รายการที่ 2 นาง B คู่สมรส ซื้อหุ้น จึงขอให้ข้อมูลด้วยความระมัดระวัง

Disclaimer

บริษัทหลักทรัพย์ เคจีไอ (ประเทศไทย) จำกัด (มหาชน) ("บริษัท") มิได้ให้การรับรองใดๆ ถึงความถูกต้องและแท้จริงของข้อมูลในเอกสารนี้ ("ข้อมูล") ดังนั้นไม่ว่าจะด้วยเหตุใดก็ตาม บริษัทไม่ขอรับผิดชอบต่อความเสียหายในรายได้ หรือผลประโยชน์ใดๆ ทั้งทางตรงและทางอ้อมที่เกิดขึ้นจากการใช้ ข้อมูล และข้อมูลนี้มิได้จัดทำขึ้นเพื่อเป็นการชักชวนหรือชี้แนะให้ซื้อขายหลักทรัพย์ใดๆ ทั้งนี้ข้อมูลถูกจัดทำขึ้นจากแหล่งข้อมูลที่เป็นปัจจุบันและ บริษัทสงวนสิทธิในการแก้ไขข้อความใดๆ ในเอกสารนี้โดยมิต้องออกคำกล่าวล่วงหน้า

ปฏิทินหุ้น

จันทร์	อังคาร	พุธ	พฤหัสบดี	ศุกร์
25 มิ.ย. 55	26 มิ.ย. 55	27 มิ.ย. 55	28 มิ.ย. 55	29 มิ.ย. 55
BANP08CC เข้าเทรด SET วันแรก BANP08PB เข้าเทรด SET วันแรก BLA13PB เข้าเทรด SET วันแรก DTAC08CD เข้าเทรด SET วันแรก KBAN08CC เข้าเทรด SET วันแรก KBAN08PA เข้าเทรด SET วันแรก เพิ่มทุน SMART เข้าเทรด 3,772,000 หุ้น เพิ่มทุน SAMTEL เข้าเทรด 3,182,500 หุ้น เพิ่มทุน VTE เข้าเทรด 93,700,000 หุ้น	BLISS-W1 ขึ้น SP เพื่อใช้สิทธิครั้งสุดท้าย ตั้งแต่ 26 มิ.ย. - 17 ก.ค. 55 CPAL13CC เข้าเทรด SET วันแรก ADVA42CB ขึ้น SP เพื่อใช้สิทธิครั้งสุดท้าย AOT42CB ขึ้น SP เพื่อใช้สิทธิครั้งสุดท้าย BAY42CC ขึ้น SP เพื่อใช้สิทธิครั้งสุดท้าย BCP42CB ขึ้น SP เพื่อใช้สิทธิครั้งสุดท้าย BCP42PA ขึ้น SP เพื่อใช้สิทธิครั้งสุดท้าย CPAL42CC ขึ้น SP เพื่อใช้สิทธิครั้งสุดท้าย DTAC42CB ขึ้น SP เพื่อใช้สิทธิครั้งสุดท้าย HMPP42CA ขึ้น SP เพื่อใช้สิทธิครั้งสุดท้าย IVL42CC ขึ้น SP เพื่อใช้สิทธิครั้งสุดท้าย IVL42PA ขึ้น SP เพื่อใช้สิทธิครั้งสุดท้าย PS42CA ขึ้น SP เพื่อใช้สิทธิครั้งสุดท้าย SCC42CC ขึ้น SP เพื่อใช้สิทธิครั้งสุดท้าย TCAP42CB ขึ้น SP เพื่อใช้สิทธิครั้งสุดท้าย TOP42CC ขึ้น SP เพื่อใช้สิทธิครั้งสุดท้าย ตั้งแต่ 26 - 29 มิ.ย. 55 TIF1 XD @ 0.135 บาท จ่าย 13 ก.ค. 55 BTS XD @ 0.0241 บาท จ่าย 9 ส.ค. 55 เพิ่มทุน KSL เข้าเทรด 40,130 หุ้น เพิ่มทุน NEP เข้าเทรด 11,225,000 หุ้น ส่วนเพิ่ม BANP18CB เข้าเทรด 25 ล้านหน่วย	TDEX XD @ 0.20 บาท จ่าย 17 ก.ค. 55 STA13CD เข้าเทรด SET วันแรก เพิ่มทุน AP เข้าเทรด 15,889,980 หุ้น เพิ่มทุน CIG เข้าเทรด 47,441,455 หุ้น	BANP08CB ขึ้น SP เพื่อใช้สิทธิครั้งสุดท้าย BANP08PA ขึ้น SP เพื่อใช้สิทธิครั้งสุดท้าย DTAC08CC ขึ้น SP เพื่อใช้สิทธิครั้งสุดท้าย ตั้งแต่ 28 มิ.ย. - 3 ก.ค. 55 PTT13CG เข้าเทรด SET วันแรก	STANLY XD @ 3.0 บาท จ่าย 24 ก.ค. 55 AOT08CA ขึ้น SP เพื่อใช้สิทธิครั้งสุดท้าย KBAN08CB ขึ้น SP เพื่อใช้สิทธิครั้งสุดท้าย ตั้งแต่ 29 มิ.ย. - 4 ก.ค. 55 ส่วนเพิ่ม IVL01CE เข้าเทรด 100 หน่วย เพิ่มทุน DRT เข้าเทรด 150,000 หุ้น BCP01CC เข้าเทรด SET วันแรก BCP01PC เข้าเทรด SET วันแรก BEC01CA เข้าเทรด SET วันแรก BH01CA เข้าเทรด SET วันแรก BTS01CA เข้าเทรด SET วันแรก DTAC01CC เข้าเทรด SET วันแรก DTAC01PC เข้าเทรด SET วันแรก GLOW01CA เข้าเทรด SET วันแรก MINT01CA เข้าเทรด SET วันแรก SCB13CC เข้าเทรด SET วันแรก SPAL01CB เข้าเทรด SET วันแรก STA01CD เข้าเทรด SET วันแรก STA01PC เข้าเทรด SET วันแรก STA08CB เข้าเทรด SET วันแรก STA08PA เข้าเทรด SET วันแรก STA13CE เข้าเทรด SET วันแรก STA13PB เข้าเทรด SET วันแรก TISCO1CB เข้าเทรด SET วันแรก TOP01CC เข้าเทรด SET วันแรก TOP01PC เข้าเทรด SET วันแรก TRUE01CD เข้าเทรด SET วันแรก TRUE01PD เข้าเทรด SET วันแรก TUF01CB เข้าเทรด SET วันแรก
2 ก.ค. 55	3 ก.ค. 55	4 ก.ค. 55	5 ก.ค. 55	6 ก.ค. 55
BGH08CA ขึ้น SP เพื่อใช้สิทธิครั้งสุดท้าย CPN08CA ขึ้น SP เพื่อใช้สิทธิครั้งสุดท้าย HMPP08CA ขึ้น SP เพื่อใช้สิทธิครั้งสุดท้าย ตั้งแต่ 2 - 5 ก.ค. 55	BLAND XD @ 0.02 บาท จ่าย 14 ส.ค. 55 BAY13PA ขึ้น SP เพื่อใช้สิทธิครั้งสุดท้าย BLA13PA ขึ้น SP เพื่อใช้สิทธิครั้งสุดท้าย IRPC13PA ขึ้น SP เพื่อใช้สิทธิครั้งสุดท้าย KTB13PA ขึ้น SP เพื่อใช้สิทธิครั้งสุดท้าย PTTE13PA ขึ้น SP เพื่อใช้สิทธิครั้งสุดท้าย ตั้งแต่ 3 - 6 ก.ค. 55	CIMBT XR 10:3 @ 1 บาท	NIPPON XD @ 0.5 บาท NIPPON XD @ 2:1 หุ้น จ่าย 27 ก.ค. 55	KBAN13PB ขึ้น SP เพื่อใช้สิทธิครั้งสุดท้าย SCC13PB ขึ้น SP เพื่อใช้สิทธิครั้งสุดท้าย ตั้งแต่ 6 - 11 ก.ค. 55
9 ก.ค. 55	10 ก.ค. 55	11 ก.ค. 55	12 ก.ค. 55	13 ก.ค. 55
	BCP01CB ขึ้น SP เพื่อใช้สิทธิครั้งสุดท้าย BCP01PB ขึ้น SP เพื่อใช้สิทธิครั้งสุดท้าย DTAC01CB ขึ้น SP เพื่อใช้สิทธิครั้งสุดท้าย DTAC01PB ขึ้น SP เพื่อใช้สิทธิครั้งสุดท้าย KK01CA ขึ้น SP เพื่อใช้สิทธิครั้งสุดท้าย SPAL01CA ขึ้น SP เพื่อใช้สิทธิครั้งสุดท้าย TISCO1CA ขึ้น SP เพื่อใช้สิทธิครั้งสุดท้าย TOP01CB ขึ้น SP เพื่อใช้สิทธิครั้งสุดท้าย TOP01PB ขึ้น SP เพื่อใช้สิทธิครั้งสุดท้าย TRUE01CC ขึ้น SP เพื่อใช้สิทธิครั้งสุดท้าย TRUE01PC ขึ้น SP เพื่อใช้สิทธิครั้งสุดท้าย TUF01CA ขึ้น SP เพื่อใช้สิทธิครั้งสุดท้าย ADVA13PB ขึ้น SP เพื่อใช้สิทธิครั้งสุดท้าย BANP13PB ขึ้น SP เพื่อใช้สิทธิครั้งสุดท้าย DTAC13PB ขึ้น SP เพื่อใช้สิทธิครั้งสุดท้าย ตั้งแต่ 10 - 13 ก.ค. 55			
16 ก.ค. 55	17 ก.ค. 55	18 ก.ค. 55	19 ก.ค. 55	20 ก.ค. 55
23 ก.ค. 55	24 ก.ค. 55	25 ก.ค. 55	26 ก.ค. 55	27 ก.ค. 55
			RICH XR 1:2 @ 0.50 บาท	

Disclaimer

บริษัทหลักทรัพย์ เคจีเอ (ประเทศไทย) จำกัด (มหาชน) ("บริษัท") มิได้ให้การรับรองใดๆ ถึงความถูกต้องและแท้จริงของข้อมูลในเอกสารนี้ ("ข้อมูล") ดังนั้นไม่ว่าจะด้วยเหตุใดก็ตาม บริษัทไม่ขอรับผิดชอบความเสียหายในรายได้ หรือผลประโยชน์ใดๆ ทั้งทางตรงและทางอ้อมที่เกิดขึ้นจากการใช้ ข้อมูล และข้อมูลนี้มิได้จัดทำขึ้นเพื่อเป็นการชักจูงหรือชี้แนะให้ซื้อขายหลักทรัพย์ใดๆ ทั้งนี้ข้อมูลถูกจัดทำขึ้นจากแหล่งข้อมูลที่เป็นปัจจุบันและ บริษัทสงวนสิทธิในการแก้ไขข้อความใดๆ ในเอกสารนี้โดยมิต้องออกคำล่วงหน้านั้น

ปฏิทินหุ้น (ต่อ)

จันทร์	อังคาร	พุธ	พฤหัสบดี	ศุกร์
30 ก.ค. 55	31 ก.ค. 55	1 ส.ค. 55	2 ส.ค. 55	3 ส.ค. 55
		KYE XD @ 15.82 บาท จ่าย 23 ส.ค. 55	วันอาสาฬหบูชา	PTL XD @ 0.17 บาท จ่าย 23 ส.ค. 55 TIW XD @ 4.63 บาท จ่าย 24 ส.ค. 55
6 ส.ค. 55	7 ส.ค. 55	8 ส.ค. 55	9 ส.ค. 55	10 ส.ค. 55
13 ส.ค. 55	14 ส.ค. 55	15 ส.ค. 55	16 ส.ค. 55	17 ส.ค. 55
ชดเชยวันเฉลิมพระชนมพรรษา สมเด็จพระนางเจ้าฯ พระบรมราชินีนาถ				

ที่มา : ตลาดหลักทรัพย์ฯ

ประจำวันที่ 28 มิ.ย. 55

หมายเหตุ :

IPO : หุ้นเข้าใหม่

XD : ผู้ซื้อหลักทรัพย์ไม่ได้สิทธิรับเงินปันผล

XE : วันปิดสมุดทะเบียนผู้ถือใบสำคัญแสดงสิทธิ เพื่อการใช้สิทธิแปลงสภาพก่อนกำหนด

XR : ผู้ซื้อหลักทรัพย์ไม่ได้สิทธิจองซื้อหุ้นออกใหม่

XT : ผู้ซื้อหลักทรัพย์ไม่ได้สิทธิรับใบสำคัญแสดงสิทธิในการซื้อหุ้นเพิ่มทุนที่โอนสิทธิได้

XW : ผู้ซื้อหลักทรัพย์ไม่ได้สิทธิรับใบสำคัญแสดงสิทธิที่จะซื้อหลักทรัพย์

Disclaimer

บริษัทหลักทรัพย์ เคจีไอ (ประเทศไทย) จำกัด (มหาชน) (“บริษัท”) มิได้ให้การรับรองใดๆ ถึงความถูกต้องและแท้จริงของข้อมูลในเอกสารนี้ (“ข้อมูล”) ดังนั้นไม่ว่าจะด้วยเหตุใดก็ตาม บริษัทไม่ขอรับผิดชอบต่อความเสียหายในรายได้ หรือผลประโยชน์ใดๆ ทั้งทางตรงและทางอ้อมที่เกิดขึ้นจากการใช้ ข้อมูล และข้อมูลนี้มีได้จัดทำขึ้นเพื่อการชักชวนหรือชี้แนะให้ซื้อขายหลักทรัพย์ใดๆ ทั้งนี้ข้อมูลถูกจัดทำขึ้นจากแหล่งข้อมูลที่เป็นปัจจุบันและ บริษัทสงวนสิทธิในการแก้ไขข้อความใดๆ ในเอกสารนี้โดยมิต้องบอกกล่าวล่วงหน้า

รายงานผลสำรวจการกำกับดูแลกิจการบริษัทจดทะเบียน (CG Report)

ลำดับ	ชื่อบริษัท	ราคาปิด (บาท)	ชื่อย่อ	จำนวนตราสัญลักษณ์	ลำดับ	ชื่อบริษัท	ราคาปิด (บาท)	ชื่อย่อ	จำนวนตราสัญลักษณ์
1	บริษัท แอดวานซ์ อินโฟร์ เซอร์วิส จำกัด (มหาชน)	182.00	ADVANC	▲▲▲▲▲	39	บริษัท อสมท จำกัด (มหาชน)	28.00	MCOT	▲▲▲▲▲
2	บริษัท เอเชีย กรีน เอนเนจี้ จำกัด (มหาชน)	3.34	AGE	▲▲▲▲	40	บริษัท เอ็ม.ซี.เอส.สติล จำกัด (มหาชน)	6.60	MCS	▲▲▲▲
3	บริษัท อามิก โอเทค จำกัด (มหาชน)	14.20	AH	▲▲▲▲	41	บริษัท โมเดิร์นฟาร์มกรุ๊ป จำกัด (มหาชน)	6.10	MODERN	N/R
4	บริษัท อมตะ คอร์ปอเรชั่น จำกัด (มหาชน)	15.60	AMATA	▲▲▲▲	42	บริษัท พญาชา เวิลด์เฮลท์ จำกัด (มหาชน)	15.30	PS	▲▲▲▲▲
5	บริษัท ท่าอากาศยานไทย จำกัด (มหาชน)	60.00	AOT	▲▲▲▲▲	43	บริษัท พีซีเอส ซิปป์ จำกัด (มหาชน)	14.60	PSL	▲▲▲▲▲
6	บริษัท เอเชียโทรคอมเพอริตี้ ดีเวลอปเม้นท์ จำกัด (มหาชน)	7.30	AP	▲▲▲▲▲	44	บริษัท ปตท. จำกัด (มหาชน)	316.00	PTT	▲▲▲▲▲
7	บริษัท บานปู จำกัด (มหาชน)	440.00	BANPU	▲▲▲▲▲	45	บริษัท ปตท.สำรวจและผลิตปิโตรเลียม จำกัด (มหาชน)	166.00	PTTEP	▲▲▲▲▲
8	ธนาคารกรุงศรีอยุธยา จำกัด (มหาชน)	29.00	BAY	▲▲▲▲▲	46	บริษัท พีทีที โกลบอล เคมิคอล จำกัด (มหาชน)	55.75	PTTGC	N/R
9	ธนาคารกรุงเทพ จำกัด (มหาชน)	185.50	BBL	▲▲▲▲▲	47	บริษัท ควอลิตี้เฮาส์ จำกัด (มหาชน)	1.72	QH	▲▲▲▲▲
10	บริษัท บางจากปิโตรเลียม จำกัด (มหาชน)	22.90	BCP	▲▲▲▲▲	48	บริษัท อาร์ ซี แอล จำกัด (มหาชน)	6.80	RCL	▲▲▲▲
11	บริษัท บีอีซี เวิลด์ จำกัด (มหาชน)	51.75	BEC	▲▲▲▲	49	บริษัท ห้างสรรพสินค้าโรบินสัน จำกัด (มหาชน)	60.25	ROBINS	▲▲▲▲▲
12	บริษัท ทางด่วนกรุงเทพ จำกัด (มหาชน)	24.00	BECL	▲▲▲▲	50	บริษัท สวนอุตสาหกรรมโรจนะ จำกัด (มหาชน)	8.40	ROJNA	▲▲▲▲
13	บริษัท กรุงเทพดุสิตเวชการ จำกัด (มหาชน)	100.00	BGH	N/R	51	บริษัท สาส์อุตสาหกรรม จำกัด (มหาชน)	6.95	SALEE	N/R
14	บริษัท โรงพยาบาลบำรุงราษฎร์ จำกัด (มหาชน)	73.75	BH	▲▲▲▲	52	บริษัท สมบูรณ์ แอ็ดวานซ์ เทคโนโลยี จำกัด (มหาชน)	28.00	SAT	▲▲▲▲▲
15	บริษัท บีทีเอส อินเทอร์เน็ต จำกัด (มหาชน)	218.00	BIGC	▲▲▲▲	53	ธนาคารไทยพาณิชย์ จำกัด (มหาชน)	145.50	SCB	▲▲▲▲▲
16	บริษัท บีทีเอส กรุ๊ป โฮลดิ้งส์ จำกัด (มหาชน)	0.78	BTS	▲▲▲▲	54	บริษัท ปูนซิเมนต์ไทย จำกัด (มหาชน)	314.00	SCC	▲▲▲▲▲
17	บริษัท ชาร์ สตีล อินดัสทรี จำกัด (มหาชน)	2.16	CHOW	N/R	55	บริษัท แสนสิริ จำกัด (มหาชน)	2.14	SIRI	▲▲▲▲
18	บริษัท ช.การช่าง จำกัด (มหาชน)	7.00	CK	▲▲▲▲	56	บริษัท สุภาลัย จำกัด (มหาชน)	17.20	SPALI	▲▲▲▲
19	บริษัท ซีพี ออลล์ จำกัด (มหาชน)	35.75	CPALL	▲▲▲▲	57	บริษัท ศรีรังแคโอโรอินดัสทรี จำกัด (มหาชน)	14.20	STA	▲▲▲▲
20	บริษัท เซ็นทรัลพัฒนา จำกัด (มหาชน)	46.50	CPN	▲▲▲▲	58	บริษัท ไทยสแตนเลย์การไฟฟ้า จำกัด (มหาชน)	195.50	STANLY	▲▲▲▲
21	บริษัท โนนาสตีเซรามิค จำกัด (มหาชน)	52.00	DCC	▲▲▲▲	59	บริษัท ซีโน-ไทย เอ็นจิเนียริงแอนด์คอนสตรัคชั่น จำกัด (มหาชน)	13.90	STEC	▲▲▲▲
22	บริษัท กระบือทองสินค้าตรวจพบ จำกัด (มหาชน)	6.30	DRT	▲▲▲▲	60	บริษัท ทิปโก้แอสฟัลท์ จำกัด (มหาชน)	40.75	TASCO	▲▲▲▲
23	บริษัท โทเทิล แอ็คเซ็ส คอมมูนิเคชั่น จำกัด (มหาชน)	74.50	DTAC	▲▲▲▲	61	บริษัท การบินไทย จำกัด (มหาชน)	21.70	THAI	▲▲▲▲
24	บริษัท จัดการและพัฒนาทรัพยากรน้ำภาคตะวันออก จำกัด (มหาชน)	10.80	EASTW	▲▲▲▲	62	บริษัท ไทคอน อินดัสทรีคอนกรีต จำกัด (มหาชน)	12.80	TICON	▲▲▲▲
25	บริษัท ผลิตไฟฟ้า จำกัด (มหาชน)	112.00	EGCO	▲▲▲▲	63	บริษัท คำเหล็กไทย จำกัด (มหาชน)	5.55	TMT	▲▲▲▲
26	บริษัท เหมราชพัฒนาที่ดิน จำกัด (มหาชน)	3.02	HEMRAJ	▲▲▲▲	64	บริษัท ไทย เอ็น ดี ที จำกัด (มหาชน)	4.86	TNDT	N/R
27	บริษัท โฮม โปรดักส์ เซ็นเตอร์ จำกัด (มหาชน)	12.30	HMPRO	▲▲▲▲	65	บริษัท ไทยออยล์ จำกัด (มหาชน)	57.75	TOP	▲▲▲▲▲
28	บริษัท อินเทอร์เน็ต จำกัด (มหาชน)	7.65	IHL	N/R	66	บริษัท พลาสติก และหีบห่อไทย จำกัด (มหาชน)	9.70	TPAC	▲▲▲▲
29	บริษัท อิน คอร์ปอเรชั่น จำกัด (มหาชน)	59.00	INTUCH	▲▲▲▲	67	บริษัท ดิวไทย จำกัด (มหาชน)	5.75	TRT	▲▲▲▲
30	บริษัท ไออาร์พีซี จำกัด (มหาชน)	3.58	IRPC	▲▲▲▲	68	บริษัท ทู คอร์ปอเรชั่น จำกัด (มหาชน)	3.80	TRUE	▲▲▲▲
31	บริษัท อินโดรามา เวนเจอร์ส จำกัด (มหาชน)	27.75	IVL	▲▲▲▲	69	บริษัท ไทยสตีลเคเบิล จำกัด (มหาชน)	10.80	TSC	▲▲▲▲
32	ธนาคารกรุงไทย จำกัด (มหาชน)	164.00	KBANK	▲▲▲▲	70	บริษัท ทาทา สตีล (ประเทศไทย) จำกัด (มหาชน)	0.79	TSTH	▲▲▲▲
33	บริษัท น้ำตาลขอนแก่น จำกัด (มหาชน)	12.50	KSL	▲▲▲▲	71	บริษัท ไทรีเชนไทย เอเยนซีซีเอส จำกัด (มหาชน)	16.10	TTA	▲▲▲▲
34	ธนาคารกรุงไทย จำกัด (มหาชน)	15.80	KTB	▲▲▲▲	72	บริษัท น้ำประปาไทย จำกัด (มหาชน)	6.60	TTW	▲▲▲▲
35	บริษัท แลนด์แอนด์เฮาส์ จำกัด (มหาชน)	7.90	LH	▲▲▲▲	73	บริษัท นามันพิชไทย จำกัด (มหาชน)	21.80	TVO	▲▲▲▲
36	บริษัท แอล.พี.เอ็น.ดีเวลลอปเม้นท์ จำกัด (มหาชน)	16.90	LPN	▲▲▲▲	74	บริษัท ยูนิมิท เอ็นจิเนียริ่ง จำกัด (มหาชน)	3.14	UEC	▲▲▲▲
37	บริษัท เมเจอร์ ซินีเพล็กซ์ กรุ๊ป จำกัด (มหาชน)	18.10	MAJOR	▲▲▲▲	75	บริษัท วนชัย กรุ๊ป จำกัด (มหาชน)	3.86	VNG	▲▲▲▲
38	บริษัท สยามแม็คโคร จำกัด (มหาชน)	364.00	MAKRO	▲▲▲▲					

ที่มา: www.thai-iod.com

หมายเหตุ

Coporate Governance Report (CGR) เป็นการจัดทำร่วมกันระหว่างสำนักงาน ก.ล.ด. ตลาดหลักทรัพย์แห่งประเทศไทย และ สมาคมส่งเสริมสถาบันกรรมการบริษัทไทย (Thai IOD) โดยใช้จำนวนตราสัญลักษณ์ของคณะกรรมการบริษัทภาคีแสดงระดับคะแนนในแต่ละกลุ่ม และจะทำการเผยแพร่รายชื่อเฉพาะบริษัทที่ได้คะแนนอยู่ในระดับ "ดี (Good)" ขึ้นไป

ความหมายของจำนวนตราสัญลักษณ์

ดีเลิศ (Excellent)
 ดีมาก (Very Good)
 ดี (Good)
 N/R ไม่ปรากฏชื่อในรายงาน CGR

Disclaimer

บริษัทหลักทรัพย์ เคจีไอ (ประเทศไทย) จำกัด (มหาชน) ("บริษัท") มิได้ให้การรับรองใดๆ ถึงความถูกต้องและแท้จริงของข้อมูลในเอกสารนี้ ("ข้อมูล") ดังนั้นไม่ว่าจะด้วยเหตุใดก็ตาม บริษัทไม่ขอรับผิดชอบต่อความเสียหายในรายได้ หรือผลประโยชน์ใดๆ ทั้งทางตรงและทางอ้อมที่เกิดขึ้นจากการใช้ ข้อมูล และข้อมูลนี้มิได้จัดทำขึ้นเพื่อการชักชวนหรือชี้แนะให้ซื้อขายหลักทรัพย์ใดๆ ทั้งนี้ข้อมูลถูกจัดทำขึ้นจากแหล่งข้อมูลที่เป็นปัจจุบันและ บริษัทสงวนสิทธิในการแก้ไขข้อความใดๆ ในเอกสารนี้โดยมิต้องบอกกล่าวล่วงหน้า