

Window Dressing – ชิน ทอยขยาย

28 June 2012

ประเด็นหลักต่อตลาดหุ้นไทยวันนี้

- (+) Window Dressing ตัวเลขเศรษฐกิจสหรัฐฯ หนุนสินทรัพย์เสี่ยง สัปดาห์นี้
- (+/-) EU Summit เริ่มต้นประชุมวันแรก (57% คาดว่าไม่มีข่าวบวกใหม่)
- (+) ราคาน้ำมันดิบ ปรับขึ้นต่อเป็นวันที่ 2 (พนักงานชุดเจาะนอร์เวย์ประท้วง)
- หุ้นเด่น-หุ้นด้อย: ควร Stop loss หากราคาหุ้นผิดคาด 3-5%

หุ้นด้อย - 1) หุ้นมีแรงขายสูงจาก NVDR/Most Active: KBANK SCC AMATA
2) หุ้นหลุด SET50/100 Index: TPC STA/MCS PHATRA PSL SMT SSI

หุ้นเด่น + 1) หุ้นที่มีแรงซื้อสูงจาก NVDR/Most Active: CPALL BBL PTT CPF/HFT BGH THCOM
2) หุ้นติดค่านวม SET50/100 Index: HEMRAJ INTUCH/ RML PF KGI KTC MALEE
3) หุ้นเด่นทางเทคนิค: BJC STEC BECL LOXLEY GUNKUL BWG PYLON GRAND PAP

กลยุทธ์ลงทุน: (+ตลาดหุ้นโลกปรับขึ้น *ค่าเงินยูโรทรง +ต่างชาติกลับมาซื้อ)

คาดดัชนีฯ ผันผวน แนวรับ 1157/1152 จุด แนวต้าน 1174-78 จุด คงแนะนำ ชินทอยขยาย แม้ช่วง 1-2 วันนี้ ดัชนีฯ ยังคงปรับขึ้น จาก Window Dressing และข่าวจีนจะออกมาตรการกระตุ้นฯ อิง ตลาดจะผิดหวังจาก EU Summit และรายงานภาคการผลิตที่แยกลง สัปดาห์หน้า ซึ่งจะกดดันทรัพย์สินเสี่ยงดังกล่าวรอบใหม่

กลยุทธ์-เล่นสั้นๆ ชินขยาย-ลงซื้อ (เน้นหุ้นเด่นทางเทคนิค) หุ้นอื่นๆ TUF (ราคาทุนนำพุ่ง) TVO (ราคาถ่วงเหลือพุ่ง) INTUCH HEMRAJ (SET50 Index 2 ก.ค.) QH (กำไรปีนี้โต 70% จากบันทึกกำไรพิเศษ 800 ลบ)

ส่วนเล่นรอบใหญ่-ทอยขยายต่อ เพื่อซื้อคืนปลายสัปดาห์หน้า/บริเวณ 1127 จุด (เปิด Short หุ้นกลุ่มพลังงาน ปีโตรฯ ตั้งแต่วันศุกร์นี้เป็นต้นไป)

ปัจจัยที่ต้องติดตาม

(+) ตลาดหุ้นโลก/ราคาสินค้าโภคภัณฑ์ฟื้นตัว จากรายงานสินค้าคงทนสหรัฐฯ พค. ดีกว่าคาด (+1.1% Vs เมย. -0.2%) และเงินอาจออกมาตรการกระตุ้นเศรษฐกิจ/ คาดการณ์ฟื้นตัวของส/ทเสี่ยงเป็นผลจากการทำ Window Dressing

(+) Window Dressing: (ดูหน้า 4) หุ้นลงแรงที่น่าสนใจ STA DCC DELTA TTA FORTH TCAP SMT TMB HANA KBS ITD THAI KTB CK KSL THCOM ทั้งนี้กลุ่มรพ. ชินส่วนฯ เป็นกลุ่มที่เกิด "Window Dressing" บ่อยสุดในหลายปี

(+) อสังหาริมทรัพย์: ราคาประเมินที่ดิน-สิ่งปลูกสร้างใหม่ทั่วประเทศ 1 กค. เฉลี่ย +21.3%

(-) Gold: ราคาทองคำวันนี้ขยับขึ้นเล็กน้อย แม้ EU แจง 3ธ. กลางในยุโรป ขยายทองคำในสัปดาห์สิ้นสุด 22 มิย. มูลค่า 1 ล้านยูโรเหลือ 4.32 แสนล้านยูโร

(-) EU Summit: เริ่มต้นประชุมวันแรก (ดูหน้า 4) Nomura สสำรวจความเห็นผจก. กองทุน พบว่า 57% คาดว่าจะไม่มีปัจจัยใหม่ๆ เกิดขึ้น 22% คาดว่าอาจมีการออกมาตรการแก้ปัญหาบางอย่าง 14% คาดว่าจะมีการจัดตั้งสหภาพการธนาคาร 4% คาดมีการจัดตั้งสหภาพการคลังร่วมกัน และ 2.5% คาดมีมาตรการอื่นๆ เช่น การจัดตั้งกองทุนรีเดมชันฟันด์ ฯลฯ ในระยะยาวความไม่แน่นอนของเศรษฐกิจยุโรปจะเพิ่มสูงขึ้น และส่งผลให้ปัญหาหนี้กำลังวิ่งเข้าสู่จุดแตกหักเข้าไปทุกขณะ (เกิด Capital Flight) ในระยะ ณะแนะนำ Short สกุลยูโร คาด EU/USD จะอ่อนตัวลงไปที่ระดับ \$1.2/EU เดือนกค. (เวลานี้ลงไปแตะระดับต่ำสุด 2 สัปดาห์ \$1.2464/EU)

(-) EU: อนุมัติการขอเงินช่วยเหลือของไอร์แลนด์และจะประเมินวงเงินช่วยเหลือ สัปดาห์หน้า ขณะที่ผู้นำเยอรมนีและฝรั่งเศสมีความเห็นร่วมกัน ต่อการจัดตั้งสหภาพธนาคาร การคลังและการเมือง เพื่อการเติบโตอย่างแข็งแกร่งในอนาคต

(+/-) ตัวเลขเศรษฐกิจ (ดูหน้า 3): USA: 1Q12 GDP ครั้งที่ 3 คาดเท่าเดิม 1.9% q-q UK 1Q12 GDP ครั้งที่ 3 คาดเท่าเดิม -0.3% w-w EU-Econ sentiment มิย. คาดลดลง ส่วนเข้านี้ ฎีป็นรายงานค้าปลีก พค. +3.6% y-y Vs ตลาดคาด +3%

หลักทรัพย์มีประเด็น :

+BGH เปิดสาขาที่อุดร ลงทุน 500 ลบ. +CSL คาดกำไร 2Q12F ดี โฆษณาเพิ่ม +JAS คาด 2Q12F กำไร 487 ลบ. +136% y-y แต่สิ้นสุดการซื้อหุ้นคืนวานนี้ +TCAP KK TISCO โตสนันรับยอดขายรถ 2Q12F สูง

Play of the day (Stock pick)

Stock	Rec.	Close	FP.	Sup.	Res.
HEMRAJ	TracB	3.02	3.90	2.98/2.92	3.1/3.18
TUF	TracB	71.25	75	70.5/69	72.5/74.5

Technical Focus

	Sup.	Res.
SET Index	1157/1152	1174/1178

Technical : BJC STEC BECL LOXLEY GUNKUL BWG PYLON GRAND PAP

Market Performance (Previous day)

	Closed	Change	%change
SET Index	1,165.98	+14.89	+1.29
High-Low	High	Low	Value (MB)
	1,167.12	1,156.53	31,347.82

Market indicator

	Closed	Change	%Change
DJIA (USA)	12,627.01	+92.34	+0.74
NASDAQ (USA)	2,875.32	+21.26	+0.74
FTSE (UK)	5,523.92	+76.96	+1.41
NIX (Japan)	8,730.49	+66.50	+0.77
HSKI (Hong Kong)	19,176.95	+195.11	+1.03
Oil (WTI Aug) \$/bbl	80.21	+0.85	+1.1
Baltic dry index	988	+7	+0.71
Gold spot \$/ounce(Aug)	1,573.59	+1.81	+0.12

Investor Data-Daily

(THBmn)	Buy	Sell	Net
Institution	3,093.34	1,784.72	+1,308.62
Proprietary	5,263.75	4,173.99	+1,125.76
Foreign	9,116.60	8,959.90	+156.70
Customer	13,874.12	16,465.20	-2,591.08

Top 5 Short sell Turnover THBmn

	27-Jun	26-Jun	25-Jun	22-Jun	21-Jun
KBANK	75.46	98.28	40.60	123.19	51.55
BBL	51.19	0.36	12.32	9.18	4.77
SCB	45.27	25.70	#N/A	2.04	#N/A
PTTEP	34.33	16.48	3.55	60.71	27.03
TOP	26.93	59.68	23.09	30.63	34.04

Top 5 NVDR Net Buy (Value) THBmn

	27-Jun	26-Jun	25-Jun	22-Jun	21-Jun
CPALL	256.1	5.6	14.3	18.0	34.3
BBL	241.3	-218.7	-177.1	-519.3	-54.0
PTT	207.2	12.3	-18.3	-186.9	-65.4
SCB	143.4	124.6	3.8	46.8	234.5
CPF	70.2	55.4	37.6	-23.7	12.1

Top 5 NVDR Net Sell (Value) THBmn

	27-Jun	26-Jun	25-Jun	22-Jun	21-Jun
KBANK	-615.7	140.2	302.9	614.2	28.6
SCC	-294.6	-259.8	-543.2	-215.0	226.9
INTUCH	-169.4	-52.9	-46.7	10.0	69.4
AMATA	-34.7	0.0	-0.2	2.1	-2.9
AEONTS	-23.5	2.0	-0.2	0.0	-0.3

Thanomsak Saharathchai

Analyst Registration No. 14501

0-2287-6770, 0-2638-5770

Thanomsak.saharathchai@th.nomura.com

Most Active 20 Hot Stocks

หลักทรัพย์	ปิด บาท	กลยุทธ์	Remark	% เปลี่ยนจาก ราคาปิด		ค่าเฉลี่ยเคลื่อนที่		แนวรับ บาท	แนวต้าน บาท
				1 วัน	5 วัน	5 วัน	10 วัน		
SCB	145.50	เก็งกำไร เมื่ออ่อนตัว	SCB จ่อเพิ่มเป้าสิ้นเชิ้อปี 2555 เพิ่ม หลัง 4 เดือนสิ้นเชิ้อฟ่งกว่า 20%	3.09%	2.41%	142.50	142.60	143.5/141.5	147/148
KBANK	164.00	เก็งกำไร เมื่ออ่อนตัว	มองบวกหลังข่าวรัฐขยายเวลาค้าประกันเงินฝากออกไป 3 ปี ลดแรงกดดันโยกเงินฝาก "INTUCH" โผล่แย้งลิขสิทธิ์พรีเมียร์ลีก / คาดปีผลครึ่งปีแรกส่น ล่นจ่ายหุ้นละ 2-2.10 บ. รับยี่ลตสูง 4%	1.83%	4.57%	160.20	159.50	162-161.5	165/167.5
INTUCH	59.00	เก็งกำไร ตามกรอบ	รับประโยชน์ 3G หลังกสทช.เคาะราคาแล้ว 4.5 พันล.ต่อ 5MHz AIS ขอรบวม 4 ไบเปิดประมูล.ค.นี้	2.12%	0.42%	58.25	58.30	58/57.25	60.25/61
ADVANC	182.00	เก็งกำไร ตามกรอบ	PTT กำหนดออกเบิ่ยหุ้นกู่อายุ 7 ปีที่ 4.1-5.1%, เสนอขายปลาย ก.ค. นี้	3.02%	3.30%	177.00	175.70	179.5-179	184/185.5
PTT	316.00	เก็งกำไร เมื่ออ่อนตัว	PTTEP ต่อเวลาซื้อหุ้น COVE ถึง 6 ก.ค.-ปล่มขายหุ้นกู่เกล็ย	1.58%	-1.58%	314.40	322.90	312-310	319/324
PTTEP	166.00	ซื้อเมื่อ อ่อนตัว	BBL บวกสวนตลาดหลังโบรกามองบวกต่อการเติบโตในระยะยาว ซึ่งมีความได้เปรียบต่อการปล่อยสินเชิ้อ	-0.60%	-1.81%	167.50	169.70	164.5/161.5	168/169.5
BBL	185.50	เก็งกำไร เมื่ออ่อนตัว	CPF คาดราคาเนื้อสัตว์ช่วงครึ่งปี 55 มีสัญญาณปรับตัวสูงขึ้นต่อเนื่องจาก demand เพิ่ม	1.62%	1.62%	182.70	184.25	183/181.5	187.5/189.5
CPF	38.25	แกว่งตัว ตามกรอบ	SCC เผยลยธุรกิจกระดาษ 2.2 พันล้าน ส่วน Q2/55 ขาดทุนสต็อก แม็สเปรตสูงขึ้น	0.65%	-1.31%	38.20	38.60	37.75/37.25	38.75/39
SCC	314.00	ซื้อเมื่อ อ่อนตัว	CPALL เผยใช้งบ 5-5.5 พันล. เปิด500 สาขาใหม่-ปรับปรุงสาขาเดิม คาดกำไรปีนีโต 20% +กำลังซื้อฟื้นตัว	0.64%	-4.46%	317.60	322.80	311-310	317/320
CPALL	35.75	แกว่งตัว ตามกรอบ	บรอดกทค. อนุมัติใบอนุญาต THCOM เพื่อให้บริการดาวเทียมไทยคม 7	1.40%	2.10%	35.20	35.35	35.25/34.75	36.25/36.75
THCOM	14.30	เก็งกำไร ตามแนว ด้าน	KTB เยงบ Q2สุดทห ลินเชิ้อเติบโตนี้ไฮต้นกำไร 7 พันล. หลังสิ้นเชิ้อเติบโต-ค่าใช้จ่ายลดลง	5.59%	2.80%	13.78	13.67	14-13.9	14.7/14.9
KTB	15.80	ซื้อเมื่อ อ่อนตัว	ราคาน้ำมันเริ่มปรับตัวขึ้น มองแนวโน้มที่จะขาดทุนสต็อกน้ำมัน ใน Q2/55 อาจดีขึ้น กทค.ไฟเขิ่วราคาประมูล3 จีเริ่มต้น4.5 พันล้าน	0.63%	1.90%	15.54	15.53	15.5-15.4	16.1-16.2
PTTGC	55.75	แกว่งตัว รับไม่ควร หลุด	"JAS" ล่น Q2/ กำไร 487 ลบ.+136%รับอานิส่งส่ลुकค่าบรอดแบนด์-wifiเติบโตสูง-ปิดดีลซื้อคิน 107ล้านหุ้น	1.35%	-0.90%	55.15	56.45	54.75/54.25	56.25/57
DTAC	74.50	เก็งกำไร ตามกรอบ	BANPU เริ่มมีสัญญาณฟื้นหลังได้รับแรงกดดันราคาถ่านหินหดตัว	1.34%	0.00%	73.90	74.20	73.75-73.5	75.25/76.75
JAS	3.04	แกว่งตัว รับไม่ควร หลุด	บรอดกสทช.ไฟเขิ่วว่าง 3G พร้อมสั่งตรวจสัมปทานทีวี "ทรู วิชั่นส์-3-7"	0.66%	-2.63%	3.06	3.09	3/2.96	3.1/3.14
BANPU	440.00	ไม่ผ่าน ด้านขาย ทำกำไร	กลยุทธ์ Share Swap ช่วยหนุนธุรกิจโตก้าวกระโดด มั่นใจปี 2555 รายได้ทะยานแตะ 45,000 ล้านบาท	0.45%	-2.73%	443.20	453.80	336-332	448/452
TRUE	3.80	ไม่ผ่าน ด้านขาย ทำกำไร	HFT คาดงบ Q2/55 เติบโตสวยเดินหน้าขิงส่วนแบ่งตลาดคปท.	2.63%	3.16%	3.72	3.67	3.74/3.68	3.88/3.92
BGH	100.00	เก็งกำไร เมื่ออ่อนตัว	BAY เผยการควบพอร์ดรายย่อย HSBC เสร็จ พ.ย. 55 ยกสัดส่วนสินเชิ้อรายย่อยทะเล 45%	3.50%	7.50%	95.90	93.33	98.75/97	102/103.5
HFT	2.52	ไม่ผ่าน ด้านขาย ทำกำไร		10.32%	3.96%	2.23	2.16	2.38/2.3	2.66/2.76
BAY	29.00	เก็งกำไร ตามแนว ด้าน		1.72%	1.72%	28.55	28.80	28.25/28	29.75/30.25

Weekly Economic Calendar (June 25-29)

Previous, Nomura, Consensus

	Mon 25 Jun	Tue 26 Jun	Wed 27 Jun	Thu 28 Jun	Fri 29 Jun
North America	US New home sales (May) k, saar 343, 357, 346	US Case-Shiller composite-20 (Apr) % y-o-y -2.6, -1.7, -2.0	US Durable goods orders (May) % m-o-m 0.0, -0.6, 0.5	US initial jobless claims (23 Jun) k 387, n.a., n.a.	US Personal income (May) % m-o-m 0.2, 0.3, 0.2
		US Consumer confidence (Jun) Index 64.9, 62.8, 64.0	US Pending home sales (May) % m-o-m -5.5, n.a., 1.5	US GDP (Q1-3rd) % q-o-q, saar -1.9, 1.7, 1.9	US Chicago PMI (Jun) Index 52.7, 51.2, 53.0
					US U of M consumer sentiment (Jun-fin) Index 74.1, n.a., 74.5
Europe (ex-UK)			Germany HICP inflation (Jun-1st) % y-o-y 2.2, 2.1, 2.1	European Council meeting	European Council meeting
			Italy PM Monti, Head of Eurogroup Juncker speak at conference in Brussels	Euro area Economic sentiment (Jun) Index 90.6, n.a., 90.0	Euro area Bank loans to private sector (May) % y-o-y 0.8, n.a., n.a.
				Germany Unemployment change (Jun) k 0, 10, 0	Euro area HICP inflation (Jun-flash) % y-o-y 2.4, 2.4, 2.4
UK		PSNB ex interventions (May) £bn -16.5, n.a., 14.5		Italy HICP inflation (Jun-1st) % y-o-y 3.5, n.a., n.a.	France Manufactured goods consumption (May) % m-o-m, sa 0.6, 0.0, n.a.
				GDP (Q1-3rd) % q-o-q, sa -0.3, -0.3, -0.3	Index of services (Apr) % m-o-m 0.5, n.a., n.a.
				Current account (Q1) £bn -8.5, -7.4, -8.9	
Japan				Retail sales (May) % y-o-y 5.7, n.a., 3.0	Industrial production (May) % m-o-m -0.2, -2.8, -2.8
					Core CPI (May) % y-o-y 0.2, -0.1, 0.0
					PMI (Jun) Index 50.7, n.a., n.a.
Asia	Singapore CPI (May) % y-o-y 5.4, 5.2, 5.1	South Korea Consumer confidence (Jun) Index 105, 103, n.a.		South Korea Current account (May) US\$bn 1.8, 2.0, n.a.	South Korea Industrial production (May) % y-o-y 0.0, 2.5, 0.5
		Singapore Industrial production (May) % y-o-y -0.3, 7.0, 6.1			India Current account (Q1) US\$bn -19.4, -19.8, n.a.
Emerging Markets	Hungary Retail sales (Apr) % y-o-y 0.9, 0.0, -0.3	Hungary MNB MPC meeting (Jun) % 7.00, 7.00, 7.00	Romania BNR MPC meeting (Jun) % 5.25, 5.25, 5.25	Hungary Unemployment rate (May) % 11.5, 11.4, 11.3	Hungary Producer prices (May) % y-o-y 7.1, 7.5, 7.1
	Israel BOI policy meeting (Jun) % 2.50, n.a., 2.25	Poland Retail sales (May) % y-o-y 5.5, 7.6, 7.3		Czech Republic CNB MPC meeting (Jun) % 0.75, 0.50, 0.50	South Africa PSCE (May) % y-o-y 7.3, 7.4, 7.8
		Mexico IGAE Global economic indicator (Apr) % y-o-y 3.6, 3.7, n.a.		South Africa PPI (May) % y-o-y 6.6, 6.4, 6.6	Chile Central bank meeting minutes

Sources for consensus forecasts: Bloomberg, Reuters.

US calendar

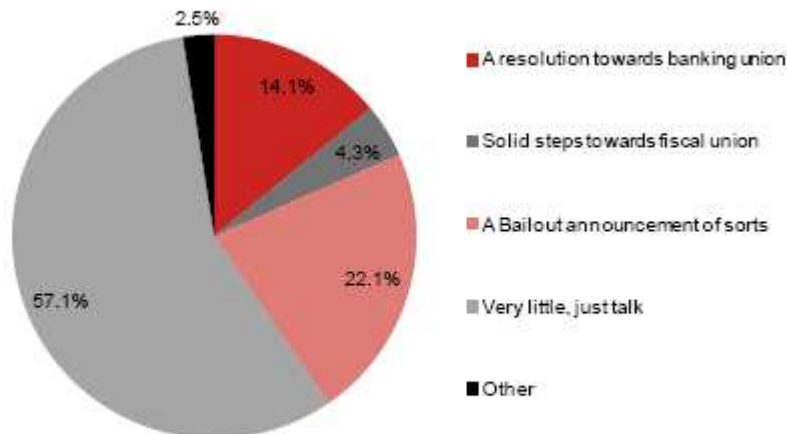
Monday 25 June	Units	Period	Prev 2	Prev 1	Last	Nomura	Consensus
10.00 New home sales	000s saar	May	358	332	343	357	346
10.00 New home sales	% m-o-m	May	5.6	-7.3	3.3	4.1	0.7
Tuesday 26 June							
9.00 Case-Shiller composite-20	% y-o-y	Apr	-3.9	-3.5	-2.6	-1.7	-2.0
10.00 Consumer confidence	Index	Jun	69.5	68.7	64.9	62.8	64.0
13.00 2-yr note auction	\$bn				n.a.	35	n.a.
Wednesday 27 June							
7.00 Mortgage applications	% w-o-w	22-Jun	1.3	18.0	-0.8	n.a.	n.a.
8.30 Durable goods orders	% m-o-m	May	2.0	-3.7	0.0	-0.6	0.5
8.30 Durable goods orders ex-trans	% m-o-m	May	1.8	-0.8	-0.9	-0.5	0.8
10.00 Pending home sales	% m-o-m	May	0.4	3.8	-5.5	n.a.	1.0
13.00 5-yr note auction	\$bn				n.a.	35	n.a.
Thursday 28 June							
8.30 Initial jobless claims	000s	23-Jun	380	389	387	n.a.	n.a.
8.30 GDP	% q-o-q ar	Q1-3rd	1.8	3.0	1.9	1.7	1.9
13.00 7-yr note auction	\$bn				n.a.	29	n.a.
Friday 29 June							
8.30 Personal income	% m-o-m	May	0.3	0.4	0.2	0.3	0.2
8.30 Personal spending	% m-o-m	May	0.9	0.2	0.3	0.3	0.1
8.30 PCE index	% m-o-m	May	0.3	0.2	0.0	-0.1	-0.1
8.30 Core PCE index	% m-o-m	May	0.1	0.2	0.1	0.2	0.2
9.45 Chicago PMI	Index	Jun	62.2	56.2	52.7	51.2	53.7
9.55 U of M consumer sentiment	Index	Jun-fin	76.4	79.3	74.1	n.a.	74.1

Note: Eastern Daylight Time (EDT).
Source: Bloomberg, Haver Analytics, Nomura.

Events Play

- EU Summit : Nomura Survey:** Nomura สํารวจความเห็นผจก.กองทุน พบว่า 57% คาดว่าจะไม่มีปัจจัยใหม่ๆ 22% คาดว่าอาจมีการออกมาตรการแก้ปัญหาบางอย่าง 14% คาดว่าจะมีการจัดตั้งสหภาพธนาคาร 4% คาดที่มีการจัดตั้งมาตรการการคลังร่วมกัน และ 2.5% คาดมีมาตรการอื่นๆ เช่น การจัดตั้งกองทุนรีดิมชันฟันด์ ฯลฯ โนมูระคาดว่าความไม่แน่นอนของเศรษฐกิจยุโรปจะเพิ่มสูงขึ้น และส่งผลให้ปัญหาหนี้กำลังวิ่งเข้าสู่จุดแตกหักเข้าไปทุกขณะ (เกิด Capital Flight) โนมูระ แนะนำ Short สกุลยูโร คาด EU/USD จะอ่อนตัวลงไปทีละดับ \$1.2/EU ภายในเดือนกค.

Fig. 1: Respondents' expectations of outcomes of the EU summit



Source: SurveyMonkey, Nomura

- คาดกันว่าการประชุมสุดยอดของผู้นำยุโรปในวันที่ 28-29 มิ.ย.นี้ที่กรุงบรัสเซลส์ จะมีการตกลงกันเกี่ยวกับมาตรการกระตุ้นการเติบโตทางเศรษฐกิจวงเงิน 1.30 แสนล้านยูโร (1.62 แสนล้านดอลลาร์) ตามที่ฝรั่งเศสผลักดัน โดยมาตรการนี้ครอบคลุมการออกพันธบัตรเพื่อโครงการสาธารณูปโภค, กองทุนเงินช่วยเหลือระดับภูมิภาคและสินเชื่อของธนาคารเพื่อการลงทุนยุโรป (EIB)
- นอกจากนี้ บรรดาผู้นำยุโรปจะหารือกันถึงข้อเสนอในการจัดตั้งสหภาพธนาคารโดยมีแนวโน้มว่าจะมีการตกลงกันเกี่ยวกับการมอบอำนาจให้แก่ธนาคารกลางยุโรป(อีซีบี) ในการกำกับดูแลธนาคารข้ามชาติขนาดใหญ่ แต่ทางเมอร์เคิลคัดค้านการค้ำประกันเงินฝากร่วมกัน รวมทั้งการจัดตั้งกองทุนปิดกิจการธนาคารร่วมกัน
- ทางด้านแนวร่วมรัฐบาลฝ่ายกลาง-ขวาของเยอรมนีเสนอให้มีการอนุญาตให้กองทุนกลไกรักษาเสถียรภาพยุโรป (ESM) ให้ความช่วยเหลือโดยตรงแก่กองทุนคุ้มครองธนาคารของแต่ละประเทศ วิธีการดังกล่าวจะช่วยให้รัฐบาลบางประเทศ เช่น สเปน ไม่ต้องเสียชื่อเสียงด้วยการขอความช่วยเหลือทางการเงินจากต่างประเทศ อย่างไรก็ตาม สินเชื่อจาก ESM จะยังคงอยู่ในงบดุลของรัฐบาล ซึ่งส่งผลให้รัฐบาลมีหนี้สินเพิ่มสูงขึ้นและสินเชื่อนี้จะยังคงมาพร้อมๆกับเงื่อนไขที่เข้มงวด

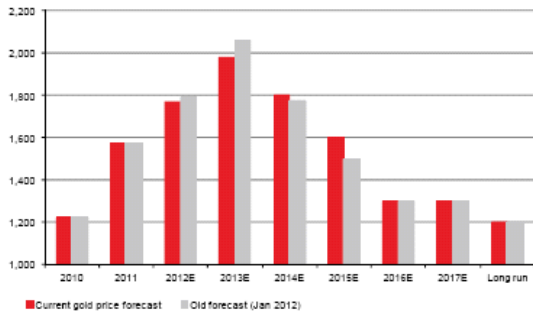
2) Gold ทองคํายังคงน่าลงทุนสำหรับช่วงครึ่งหลังปี 2555

โนมูระออกรายงาน วันที่ 25 มิ.ย.12 เรื่อง A mid-season review of the European gold sector; H2 shaping up to perform โดยปรับลดคาดการณ์ราคาทองคำสิ้นปี12-13 เป็น \$1754 และ \$1981/ออนซ์ จากเดิม \$1791 และ \$2063/ออนซ์ ตามลำดับ (ดูภาพ1) ส่วนหนึ่งเป็นผลจากการวิตกต่อค่าเงินรูปีของอินเดีย อ่อนค่าลง ส่งผลให้อุปสงค์ทองคำชะลอตัว ทั้งนี้ โนมูระพบว่า ราคาทองคำ มักจะมีผลกระทบฤดูกาล โดยจะอ่อนตัวลงสุดในช่วงไตรมาส2 ของทุกปี และปรับขึ้นในครึ่งปีหลัง ทั้งนี้ Nomura ประเมินการณ์ราคาทองคำจะปรับขึ้นไปที \$1900/ออนซ์ ในช่วง 2Q-3Q/12F ดูภาพ3

เราแนะนำ Long ราคาทองคำ อิงวัฏศุนีนี้ยุโรป จะส่งผลให้ห.กลางถือครองทองคำแทนสกุลเงินยูโรเพิ่มขึ้น และอุปสงค์จากจีนที่คาดว่าจะมีต่อเนื่อง จากการเป็น Value Protection

Fig. 1: Heading into a bullish period for gold

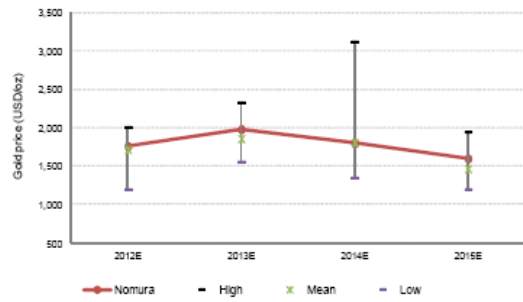
Nomura long-term gold price forecasts



Source: Bloomberg, Nomura estimates

Fig. 2: Consensus is relatively unchanged

Consensus gold price forecasts



Source: Bloomberg, Nomura estimates

Fig. 3: We remain positive on gold and increase our 2014 and 2015 estimates

Gold and silver price forecasts

		Q2/12F	Q3/12F	Q4/12F	2012F	Q1/13F	Q2/13F	Q3/13F	Q4/13F	2013F	2014F	2015F	LT
Gold price	New	1,825	1,850	1,850	1,754	1,975	1,900	2,000	2,050	1,981	1,800	1,600	1,200
	Old	1,750	1,900	1,900	1,791	2,000	2,050	2,100	2,100	2,063	1,775	1,500	1,200
Silver price	New	30.95	35.24	36.24	33.17	37.82	36.19	40.00	41.00	38.70	36.00	32.00	24.00
	Old	35.00	40.00	42.50	36.88	45.00	48.00	50.00	50.00	48.25	33.75	25.00	20.00

Source: Nomura estimates

3) Window Dressing: การทำราคาปิดก่อนสิ้นงวดบัญชี

เราคาดว่าโอกาสเกิด Window Dressing จะมีจำกัด อิงปัจจัยลบ เศรษฐกิจโลกชะลอตัว ผลกำไรบาง.แย่งลง(Downward Revision) วิฤกตหนี้ยุโรป ฯลฯ ที่รออยู่ในเดือนกค.-สค. ต่างจะเป็นปัจจัยกดดันราคา

ทั้งนี้ หากจะเกิด Window Dressing อิงหลักทรัพย์ที่ปรับลดลงแรงสูงสุดในช่วง 2Q12F(สิ้นสุดวันศุกร์ที่ 22/6/12) เราพบว่ากลุ่มฯ และหุ้นที่น่าสนใจสำหรับการเก็งกำไรระยะสั้น ได้แก่ กลุ่มปิโตรฯ เกษตร ชิ้นส่วนอิเล็กทรอนิกส์ ฯลฯ และหลักทรัพย์ที่ดิ่งลงแรงสุดในแต่ละอุตสาหกรรม (ลุ้นอาจมีรีบาวด์) ได้แก่ PTTGC STA DELTA SMT HANA (ดูตาราง)

Sector	22/06/2012	30/03/2012	%Chg	Stocks
Petro	837.86	1,076.34	-22.16	PTTGC
Agri	193.48	224.25	-13.72	STA
Electronic	666.29	744.42	-10.50	DELTA SMT HANA
Energy	19,790.32	21,865.62	-9.49	BANPU IRPC TOP PTT
Building mat	8,284.74	8,998.44	-7.93	DCC SCC
SET50	800.07	842.91	-5.08	
Transport	97.54	102.10	-4.47	TTA PSL
ICT	149.72	155.92	-3.98	FORTH THCOM DTAC
Bank	443.41	454.21	-2.38	TMB KTB TISCO
Property	175.00	169.56	3.21	ITD CK AMATA
Entertain	66.28	63.82	3.85	MAJOR MCOT
Commerce	23,139.11	21,590.58	7.17	BJC
Agri	193.48	224.25	-13.72	STA
Health Care	2,108.57	1,900.29	10.96	

ปัจจัยบวก :**ปัจจัยต่างประเทศ :**

1. กระทรวงเศรษฐกิจของสเปนออกแถลงการณ์ว่า สเปนได้ยื่นเรื่องอย่างเป็นทางการเพื่อขอเงินช่วยเหลือจากยุโรปคิดเป็นมูลค่า 1.00 แสแนลล้านยูโรสำหรับภาคธนาคารของสเปนแล้ว โดยสเปนมีความตั้งใจจะลงนามในบันทึกความเข้าใจ (MOU) ซึ่งจะรวมถึงรายละเอียดทั้งหมดภายในวันที่ 9 ก.ค.นี้
2. ผู้นำเยอรมนีได้บรรลุข้อตกลงกับผู้นำของฝรั่งเศส, อิตาลี และสเปน เกี่ยวกับมาตรการกระตุ้นเศรษฐกิจวงเงิน 1.30 แสแนลล้านยูโร ในการประชุมสุดยอดผู้นำอียูในวันที่ 28-29 มิ.ย.นี้
3. ธนาคารกลางยุโรป (อีซีบี) เปิดเผยว่า อีซีบีจะเริ่มยอมรับหลักประกันที่หลากหลายมากขึ้นในการปล่อยกู้ และสินทรัพย์ที่มีคุณภาพต่ำลง ซึ่งนับเป็นการดำเนินการครั้งที่ 2 ในรอบ 6 เดือนเพื่อลดแรงกดดันมากขึ้นในการระดมทุนของธนาคารที่มีปัญหา
4. Spain : สเปนกล่าว ธนาคารต่างๆ ที่กำลังประสบปัญหาจำเป็นต้องได้รับเงินช่วยเหลือมากถึง 51-62 พันล้านยูโร เพื่อที่จะสามารถรอดพ้นจากภาวะตกต่ำทางเศรษฐกิจรุนแรงครั้งนี้ได้ (สเปนสามารถรอดพ้นภาวะวิกฤตภาคธนาคารได้เนื่องจากเงินช่วยเหลือที่สเปนจะได้รับอยู่ที่ 1 แสแนลล้านยูโร)
5. ผู้แทนของคณะกรรมการการยุโรป (EC), ธนาคารกลางยุโรป (ECB) และกองทุนการเงินระหว่างประเทศ (IMF) หรือ Troika มีแผนจะเดินทางไปพบรัฐบาลใหม่ของกรีซในสัปดาห์นี้ เพื่อติดตามความคืบหน้าในการปฏิบัติตามเงื่อนไขของมาตรการรัดเข็มขัดที่กรีซได้ให้ไว้กับ troika เพื่อแลกกับเงินช่วยเหลือ โดยกรีซมีแผนจะเจรจาต่อรอง เงื่อนไขเพื่อขอยืดเวลาของมาตรการลดการขาดดุลงบประมาณออกไปอีก 2 ปี และจะขอเพิ่มมาตรการกระตุ้นเศรษฐกิจเข้ามาเป็นส่วนหนึ่งของแผนด้วย

ปัจจัยในประเทศ :

1. กระทรวงพาณิชย์ เผยตัวเลขการส่งออกเดือน พ.ค. เพิ่มขึ้น 7.68%y-y โดยเพิ่มขึ้นมากกว่า ที่นักวิเคราะห์คาดไว้เพิ่มขึ้น 0.35% เป็นผลจากการผลิตที่เพิ่มกลับขึ้นมา หลังผ่านพ้นช่วงน้ำท่วม ขณะที่มองแนวโน้มการส่งออกในครึ่งหลังปีนี้จะดีขึ้นต่อเนื่อง ทำให้ยังคงเป้าการเติบโตของการส่งออกในปีนี้ ไว้ที่ 15%
2. ครม. มีมติเห็นชอบ ขยายระยะเวลาการลดอัตราภาษีสรรพสามิตน้ำมันดีเซลต่อไปอีก 1 เดือน จากที่จะครบกำหนดในวันที่ 30 มิ.ย.55 เป็นสิ้นสุดวันที่ 31 ก.ค.55
3. กสทช. และ กทค. กล่าวว่า คณะอนุกรรมการฯ กำหนดราคาขึ้นต้นการประมูลใบอนุญาต 3G ความถี่ย่าน 2.1 GHz ที่ชุดละ 4.5 พันล้านบาท ซึ่งในการประมูลใบอนุญาต 3G กำหนดรูปแบบการประมูลเป็น 9 ชุด ชุดละ 5 MHz โดยกำหนดจำนวนคลื่นความถี่ ที่จะประมูลต่อรายสูง สุดไม่เกิน 20 MHz คาดเปิดประมูลได้ 1 ตุลาคม 2555 โดยวันที่ 27 มิถุนายน 2555 จะนำเรื่องเข้าสู่การพิจารณาของที่ประชุม กสทช. เพื่อขอความเห็นชอบอีกครั้ง
4. ธปท. เปิดเผยว่า สินเชื่อรวมของธนาคารพาณิชย์ขยายตัวที่ 14-15%YTD ซึ่งถือว่าไม่ได้มีการเติบโตอย่างร้อนแรงเกินไป เนื่องจาก ธปท. ได้ตรวจสอบคุณภาพหนี้และมาตรฐานการปล่อยสินเชื่อพบว่ายังคงอยู่ในระดับที่ปกติ และไม่ไดลดมาตรฐานลงจนก่อให้เกิดความเสียหายได้
5. ครม. ได้อนุมัติขยายระยะเวลาการคุ้มครองเงินฝาก ออกไปอีกเป็นระยะเวลา 3 ปี จนถึงปี 2558 ภายใต้วงเงิน 50 ล้านบาทต่อบัญชี

ปัจจัยลบ**ปัจจัยต่างประเทศ :**

1. EU : ไชปรัสได้ประกาศขอเงินกู้ฉุกเฉินจากยุโรปเพื่อช่วยเหลือภาคธนาคารและงบประมาณของประเทศ ซึ่งนับเป็นประเทศที่ 5 ในยุโรปที่ขอความช่วยเหลือ หลังจากที่สเปนได้ยื่นเรื่องอย่างเป็นทางการเพื่อขอเงินกู้เพื่อช่วยเหลือภาคธนาคาร
2. Spain : Moody ประกาศปรับลดอันดับความน่าเชื่อถือตราสารหนี้ระยะยาวและเงินฝากของธนาคาร 28 แห่งของสเปน หลังจากที่ปรับลดอันดับความน่าเชื่อถือพันธบัตรรัฐบาลสเปนลงสู่ Baa3 ในช่วงต้นเดือนนี้ และปรับลดอันดับความน่าเชื่อถือของธนาคาร 16 แห่งของสเปนใน เดือน พ.ค.
3. โฆษกรัฐบาลเยอรมนี เปิดเผยว่า สหภาพยุโรป อาจจะไม่มีการทำการตัดสินใจใดๆ เกี่ยวกับกรีซในการประชุมสุดยอดในวันที่ 28-29 มิ.ย.นี้ ซึ่งทำลายความหวังของกรีซที่ว่า EU อาจจะไม่ถอนเงินช่วยเหลือทางการเงิน
4. นายกรัฐมนตรี แองเจลา เมอร์เคิล ของเยอรมนี ส่งสัญญาณคัดค้านแนวคิดการออกพันธบัตรร่วมกันของยุโรปเพื่อจัดการกับปัญหาวิกฤตหนี้ยุโรป
5. อัตราผลตอบแทนพันธบัตรระยะสั้นของสเปนพุ่งแตะระดับสูงสุดในรอบกว่า 6 เดือน และอัตราผลตอบแทนพันธบัตรอายุ 2 ปีของอิตาลีพุ่งแตะระดับสูงสุดนับตั้งแต่เดือน ธ.ค.2011
6. นักวิเคราะห์จาก Barclays Capital คาดว่า การประชุมสุดยอดผู้นำอียูในวันที่ 28-29 มิ.ย. จะมีเพียงการออกถ้อยแถลงที่หนักแน่นขึ้นเพื่อสนับสนุนแผนโรดแมพสู่การรวมตัวทางการคลังที่แน่นแฟ้นขึ้น แทนที่จะมีการเสนอแนวทางแก้ไขที่ชัดเจน (คาดว่าเยอรมนียังคงมีท่าทีคัดค้านต่อการอันเดอร์ไรท์หนี้สินของประเทศอื่นๆ ในยุโรป)
7. ประธานธนาคารกลางสหรัฐ (เฟด) สาขา ริชมอนด์ เปิดเผยว่า การออกมาตรการกระตุ้นด้านการเงินเพิ่มขึ้นจากเฟดจะทำให้เกิดเงินเฟ้อ นอกจากนี้ ยังไม่ได้ช่วยสนับสนุนมากนักต่อการขยายตัวทางเศรษฐกิจของสหรัฐ

8. ข้อมูลจาก ธอมสัน รอยเตอร์พบว่า สำหรับทุกๆ 1 บริษัทที่ปรับเปลี่ยน แนวโน้มกำไรในไตรมาส 2 นั้น จะมีบริษัท 3.6 แห่งที่ ออกคำเตือนกำไร ซึ่งเป็นสัดส่วนที่สูงที่สุดนับตั้งแต่ไตรมาส 3 ของปี 2001 นอกจากนี้ นักวิเคราะห์หรือรอยเตอร์ ยังคาดว่า กำไรของบริษัทในดัชนี S&P 500 จะเพิ่มขึ้น 6.3% ใน 2Q12F ซึ่งลดลงจากที่คาดไว้เมื่อวันที่ 1 เม.ย. ที่ว่ากำไรจะเพิ่มขึ้น 9.2%
9. China : ชี้ดีกรีอุป ลดประมาณ การขยายตัวของผลิตภัณฑ์มวลรวมภายในประเทศ หรือ จีดีพี จีนปี 2012 จาก 8.1% เป็น 7.8% เนื่องจากคาดว่า ภาคส่งออกจะได้รับผลกระทบจากวิกฤตหนี้ยุโรป
10. สำนักงานเศรษฐกิจพลังงานและทรัพยากรแห่งออสเตรเลียลด ประมาณการราคาแร่เหล็กปี 2012 ลงมาอยู่ที่ 136 ดอลลาร์/ตัน จาก 140 ดอลลาร์/ตัน ที่ประมาณการไว้ครั้งก่อน หลังความต้องการใช้แร่เหล็กในจีนชะลอลง นอกจากนี้ คาดว่าในปีนี้ปริมาณการส่งออกถ่านหินของออสเตรเลียจะอยู่ที่ 479 ล้าน ตันลดลงจาก 493 ล้านตันที่ประมาณการไว้ เมื่อเดือน มีนาคม ที่ผ่านมา

ปัจจัยในประเทศ :

1. มหาวิทยาลัยหอการค้าไทย เปิดเผยว่า การส่งออกไทยภาพรวมปี 2555 คาดว่าจะได้รับผลกระทบจากปัญหาหนี้ สาธารณะในยุโรปให้ขยายตัวในระดับ 7-8% เนื่องจากมูลค่าการส่งออกไปตลาดยุโรปจะเสียหายประมาณ 1-1.5 แสน ล้านบาท จากการชะลอนำเข้าสินค้าไทยของประทศกรีซ โปรตุเกส ไอร์แลนด์ สเปน และอิตาลี
2. สอท. ชี้วิกฤตหนี้ยุโรป ขยายวงเกินกว่าที่คาดไว้เดิม เป้าส่งออกที่ตั้งไว้ +15.00% เต็มที่ได้แค่ +7-9% ระบุแม้ว่าไทย ส่งออกตรงไปยุโรปไม่มาก แต่ผลของยุโรป กระทบต่อประเทศอื่นที่เป็นลูกค้าหลักของไทย ทั้ง จีน อาเซียน สหรัฐ ญี่ปุ่น อีอังก

COMPANY/SECTOR UPDATE

1. Telecom sector (Overweight) แนะนำ ชี้ ADVANC ราคาเป้าหมาย 198 บาท

3G IM details

	Proposal	Previous
Reserve price for 5MHz	THB4.5bn	THB4.2bn
Guarantee	THB1.35 or 30% of reserve price	
Payment	50% in 45 days, 25% in first year and 25% the second year	50% in 45 days, 25% in first year and 25% the second year
License life	15 years	15 years
Roll out	50% in 2 years, 80% in 4 years	50% in 2 years, 80% in 4 years
Auction method	Simultaneous ascending bid auction	Simultaneous multiple round
Spectrum Cap	20 MHz	15 MHz
Number of licenses	9	3

Source – Siam Turakit website (Th)

- ขวากการกำหนด Reserve Price ที่ 4.5 พันล้านบาทสำหรับการเริ่มต้นประมูลใบอนุญาต 3จี สูงกว่าที่ CNS คาดที่ 4.2 พันล้านบาท
- การอนุญาตให้ประมูลได้สูงสุดถึง 20 Mhz จากเดิม 15 Mhz ส่งผลให้ราคาประมูลอาจสูงกว่าคาดการณ์ หากทุก ผู้ประกอบการ AIS DTAC TRUE ต้องการที่ระดับสูงสุด เนื่องจากมีใบอนุญาตให้ประมูลเพียง 9 ใบ
- ราคาอาจมีการเปลี่ยนแปลงหลังการทำ Public Hearing 1 เดือน

สรุปการเปลี่ยนแปลงของตลาดหุ้นไทย เอเชียแปซิฟิก สหรัฐฯ วันพุธที่ 27 มิถุนายน พ.ศ. 2555

1) ตลาดหุ้นไทย:

ดัชนีหุ้นไทย : ดัชนีตลาดหุ้นไทยเมื่อวานนี้ ปิดที่ระดับ 1,165.98 จุด เพิ่มขึ้น 14.89 จุด หรือ 1.29% มีมูลค่าการซื้อขาย 31,347.82 ล้านบาท

- ดัชนีฯ ปิด เพิ่มขึ้น 14.89 จุด ที่ระดับ 1,165.98 จุด โดยระดับสูงสุดของดัชนีเมื่อวานนี้ ที่ 1,167.12 จุด มูลค่าการซื้อขาย 31,347.82 ล้านบาท ดัชนีกลุ่มพลังงาน บวก 0.75% มูลค่าซื้อขาย 11.23%, แบงก์ บวก 1.97% มูลค่าซื้อขาย 24.52%, พาณิชย์ บวก 1.59% มูลค่า 4.47%, ปิโตรเคมี บวก 1.30%, เทคโนโลยี บวก 2.35% และอสังหาริมทรัพย์ บวก 1.03% หุ้น นำตลาด บวก ADVANC 3.12% SCB 3.19% PTT 1.61% หุ้นดีกว่าตลาด ได้แก่ SCB KBANK ADVANC INTUCH
- หลักทรัพย์ที่ปรับสูงขึ้น 341 หลักทรัพย์ หลักทรัพย์ที่ลดลง มีจำนวน 133 หลักทรัพย์ (วันก่อนหน้า หลักทรัพย์ที่ปรับสูงขึ้น มีจำนวน 228 หลักทรัพย์ ลดลง 189 หลักทรัพย์) โดยหุ้นที่มีการซื้อขายสูงสุด 20 อันดับแรก ปรับขึ้น 19 หลักทรัพย์ (วันก่อนหน้า ขึ้น 12 หลักทรัพย์) สำหรับ บจ.ที่น่าสนใจ ได้แก่ ADVANC SCB PTT KBANK
- ตลาดหุ้นไทยเมื่อวานนี้ ปรับตัวเพิ่มขึ้น ด้วยแรงหนุนจากหุ้นในกลุ่มธนาคาร หลังจาก ครม. ได้อนุมัติขยายระยะเวลาการ คู้มครองเงินฝาก ออกไปอีกเป็นระยะเวลา 3 ปี และหุ้นกลุ่มที่ได้รับประโยชน์จากการบริโภคภายในประเทศ อาทิ สื่อสาร นอกจากนี้ ยังประเมินว่าหุ้นบางกลุ่มได้มีการทำ Window dressing
- ตลาดจะจับตาดูการประมูลพันธบัตรอิตาลีและสเปน รวมถึงการเปิดเผยข้อมูลเศรษฐกิจจากยุโรป, สหรัฐและจีน ซึ่งอาจ เป็นปัจจัยกระตุ้นใหม่ๆ สำหรับนักลงทุนในสัปดาห์นี้

Index	27-มิ.ย.	%Chg d-d	%Chg since 2011	%Chg 2012YTD	%Chg WTD	%Chg -1 wk	2Q12 %QTD	Jun %MTD
ICT	152.76	2.49%	79.57%	25.40%	2.03%	1.81%	-2.03%	1.78%
Bank	453.92	1.97%	16.10%	20.72%	2.37%	-1.41%	-0.06%	3.96%
Comm	23,517.33	1.59%	99.01%	42.50%	1.63%	-1.52%	8.92%	3.39%
Petrochem	851.59	1.30%	-37.00%	-6.42%	1.64%	-5.48%	-20.88%	0.95%
SET	1,165.98	1.29%	12.90%	13.72%	1.13%	-1.10%	-2.57%	2.14%
Property	176.40	1.03%	21.20%	22.07%	0.80%	3.13%	4.03%	4.71%
Energy	19,759.39	0.75%	-7.91%	-0.98%	-0.16%	-3.61%	-9.63%	2.02%
Transport	98.11	0.48%	-14.78%	14.91%	0.58%	0.42%	-3.91%	1.38%
Conmat	8,144.67	0.39%	-4.10%	1.11%	-1.69%	-2.46%	-9.49%	-4.50%

2) ตลาดหุ้นเอเชีย:

ตลาดหุ้นเอเชียเมื่อวานนี้ ดัชนีขึ้น แม้นักลงทุนคาดว่าการประชุมสุดยอดผู้นำยุโรปในวันที่ 28-29 มิ.ย. จะไม่มีการออกมาตรการที่เป็นรูปธรรมเพื่อแก้ไขวิกฤติหนี้ยุโรป เนื่องจากเยอรมนีคัดค้านการแบกรับภาระหนี้ร่วมกัน โดย ดัชนี MSCI Asia Pacific เพิ่มขึ้น 0.8%

- ประธานสภายุโรป ได้เปิดเผยรายงานว่าด้วย การจัดตั้งสหภาพธนาคารและการคลัง ซึ่งจะมีการออกพันธบัตรร่วมกันในระลอกกลาง แต่เยอรมนีคัดค้านแนวคิดการออกพันธบัตรร่วมกันของยุโรป
- นายกรัฐมนตรีของเยอรมนีกล่าวว่า ยุโรปจะไม่แบ่งปันภาระหนี้ทั้งหมดร่วมกัน
- อัตราผลตอบแทนพันธบัตรระยะสั้นของสเปนพุ่งแตะระดับสูงสุดในรอบกว่า 6 เดือน และอัตราผลตอบแทนพันธบัตรอายุ 2 ปีของอิตาลีพุ่งแตะระดับสูงสุดนับตั้งแต่เดือน ธ.ค.2011

Index	27-มิ.ย.	%Chg d-d	%Chg since 2011	%Chg 2012YTD	%Chg WTD	%Chg -1 wk	2Q12 %QTD	Jun %MTD
JKSE	3,934.87	1.38%	6.25%	2.95%	1.17%	1.87%	-4.53%	2.66%
SET	1,165.98	1.29%	12.90%	13.72%	1.13%	-1.10%	-2.57%	2.14%
FTSTI	2,841.60	1.28%	-10.92%	7.38%	0.48%	0.61%	-5.61%	2.49%
PHCOMP	5,257.92	1.23%	25.15%	20.26%	2.69%	3.84%	2.94%	3.27%
Hang Seng	19,176.95	1.03%	-16.75%	4.03%	0.96%	-1.24%	-6.71%	2.94%
Nikkei	8,730.49	0.77%	-14.65%	3.25%	-0.77%	2.67%	-13.42%	2.20%
TWII	7,183.01	0.63%	-19.94%	1.57%	-0.54%	0.93%	-9.45%	-1.62%
Kospi	1,817.65	-0.01%	-11.38%	-0.44%	-1.61%	-0.58%	-9.75%	-1.40%
SSEC	2,216.93	-0.23%	-21.05%	0.80%	-1.94%	-1.99%	-2.03%	-6.55%

3) ตลาดหุ้นสหรัฐฯ และยุโรป

ตลาดหุ้นสหรัฐฯเมื่อวานนี้ ปิดปรับตัวขึ้น หลังข้อมูลเศรษฐกิจที่แข็งแกร่งเกินคาดช่วยหนุนหุ้นกลุ่มพลังงาน และได้ดบังความวิตกที่ว่าการประชุมสุดยอดสหภาพยุโรปจะไม่มีความคืบหน้าที่ชัดเจนในการผ่อนคลายนโยบายการเงิน

- ปริมาณการซื้อขายเบาบางราว 5.75 พันล้านหุ้นในตลาดหุ้นนิวยอร์ก, Nasdaq และ Amex ซึ่งต่ำกว่าปริมาณเฉลี่ยต่อวันของปีที่ 6.84 พันล้านหุ้น โดยมีจำนวนหุ้นบวกรวมมากกว่าหุ้นลบ 2,354 ต่อ 654 ตัวในตลาดนิวยอร์ก และ 1,766 ต่อ 706 ตัวในตลาด Nasdaq
- หุ้นกลุ่มพลังงานปรับตัวขึ้นแข็งแกร่งที่สุดโดยพุ่งขึ้น 1.9% หลังราคาน้ำมัน ปิดเพิ่มขึ้นสู่ระดับ 80.21 ดอลลาร์/บาร์เรล
- นอกจากนี้ ตลาดยังได้แรงหนุนจากยอดสั่งซื้อสินค้าคงทนที่ดีเกินคาดใน เดือน พ.ค. และยอดทำสัญญาซื้อบ้านพุ่งขึ้นสู่ระดับสูงสุดในรอบ 7 เดือน
- ดัชนีหุ้นกลุ่มที่อยู่อาศัยในตลาดหุ้นฟิลาเดลเฟียทะยานขึ้น 3% และบวกรวมขึ้นเกือบ 26% แล้วตั้งแต่ต้นปี
- สมาคมนายหน้าอสังหาริมทรัพย์แห่งชาติของสหรัฐฯเปิดเผยดัชนียอดขายทำสัญญาขายบ้านที่รอปิดการขาย (pending home sales) เพิ่มขึ้น 5.9% สู่ระดับ 101.1 ใน เดือน พ.ค. ซึ่งตรงกับจุดสูงสุดรอบ 2 ปีที่เคยทำได้ในเดือน มี.ค. โดยตัวเลขนี้ทำให้นักลงทุนมีความหวังว่าตลาดที่อยู่อาศัยของสหรัฐฯอาจฟื้นตัว

ตลาดหุ้นยุโรปเมื่อวานนี้ ดัชนีขึ้น หลังจากเผชิญกับแรงเทขายอย่างรุนแรงในช่วงก่อนหน้า โดยตลาดหุ้นได้รับแรงหนุนจากตัวเลขเศรษฐกิจที่สดใสของสหรัฐฯ อย่างไรก็ตาม ความกังวลที่ว่าการประชุมสุดยอดของสหภาพยุโรป (อียู) ในวันที่พฤหัสบดีและวันศุกร์นี้อาจจะไม่สามารถแก้ไขวิกฤติหนี้ยุโรป เป็นปัจจัยที่อาจจำกัดช่วงขาขึ้นของตลาดในอนาคต

- ดัชนี FTSEurofirst 300 ของหุ้นกลุ่มบลูชิพทั่วยุโรปปิดทะยานขึ้น 13.51 จุด หรือ 1.37 % สู่ 1,000.14 หลังจากเคลื่อนไหวตัวในช่วง 986.33-1,000.15 โดยมีปริมาณการซื้อขายอยู่ที่ระดับราว 75 % ของค่าเฉลี่ย 90 วัน
- หลังจากสหรัฐฯเปิดเผยตัวเลขเศรษฐกิจ หุ้นในกลุ่มอุปกรณ์ก่อสร้างก็ทะยานขึ้น โดยหุ้นบริษัท CRH ของอังกฤษพุ่งขึ้น 4.2 % , หุ้นบริษัทโวลสตีลล์ของอังกฤษทะยาน ขึ้น 3.7 % และหุ้นบริษัทลาฟาร์จ ของฝรั่งเศสพุ่งขึ้น 2.7 % โดยบริษัท 3 แห่งนี้มีธุรกิจขนาดใหญ่ในตลาดที่อยู่อาศัยของสหรัฐฯ
- นายกรัฐมนตรีเยอรมนี บังคับให้ต่อต้านแนวคิดในการให้ยุโรปออกพันธบัตรร่วมกัน โดยนางเมอร์เคิลกล่าวว่า ยุโรปจะไม่แบ่งปันภาระหนี้ทั้งหมดร่วมกัน "ตราบโดที่ติดกันยังมีชีวิตอยู่"

- นักยุทธศาสตร์การลงทุนของ เจพีมอร์แกน กล่าวว่า "นักลงทุนไม่ต้องการขายชอร์ตเซลก่อนการประชุมสุดยอดของอียู เพราะมีความเป็นไปได้ที่ตลาด อาจดีขึ้นถ้าหากมีการประกาศมาตรการที่น่าเชื่อถือในการแก้ไขวิกฤตหนี้ยุโรป"

Index	27-มิ.ย.	%Chg d-d	%Chg since 2011	%Chg 2012YTD	%Chg WTD	%Chg -1 wk	2Q12 %QTD	Jun %MTD
DJIA	12,627.01	0.74%	9.06%	3.35%	-0.11%	-0.99%	-4.43%	1.88%
Nasdaq	2,875.32	0.74%	8.39%	10.37%	-0.59%	0.68%	-6.99%	1.70%
FTSE	5,523.92	1.41%	-6.37%	-0.87%	0.19%	-0.43%	-4.24%	4.09%

สรุปการเปลี่ยนแปลง ตลาดสินค้าโภคภัณฑ์

Index	27-มิ.ย.	%Chg d-d	%Chg since 2011	%Chg 2012YTD	%Chg WTD	%Chg -1 wk	2Q12 %QTD	Jun %MTD
Baltic Dry Index	988.00	0.71%	-44.28%	-43.15%	1.02%	5.84%	5.78%	7.04%
Gold(US\$/ounce)	1,573.59	0.12%	10.86%	0.32%	0.12%	-3.36%	-5.68%	0.82%
Oil(WTI)	80.27	1.17%	-12.16%	-18.78%	1.20%	-5.61%	-22.08%	-7.22%
Sing Refinery(\$/bbl)	5.43	-1.81%	-16.33%	-35.36%	7.95%	-3.27%	-18.35%	23.97%
US\$(DXYO)	82.56	0.22%	4.42%	2.84%	0.42%	0.76%	4.50%	-0.62%

สรุปการลงทุนของนักลงทุนแยกประเภท

- Fund Flow : ต่างชาติกลับมาซื้อ นักลงทุนสถาบันกลับมาซื้อ และโบรกเกอร์ซื้อต่อ

Daily Flow: ต่างชาติ กลับมาซื้อ +156.70ล้านบาท นักลงทุนสถาบันในประเทศกลับมาซื้อ +1,308.62 ล้านบาท และพอร์ตโบรกเกอร์ซื้ออีก +1,125.76 ล้านบาท สะสม 2 วัน ซื้อสุทธิ +1,932.33 ล้านบาท

Investor Type	Jun-20	Jun-21	Jun-22	Week(Jun 18-22)	Jun-25	Jun-26	Jun-27
Foreign	20.77	(742.09)	(1,790.25)	(3,434.17)	(1,049.52)	(922.90)	156.70
Local Institution	(198.89)	(737.83)	(600.49)	994.77	93.20	(89.72)	1,308.62
Broker	484.45	(408.17)	464.02	(1,058.29)	(354.20)	806.57	1,125.76
Retails	(306.34)	1,888.10	1,926.72	3,497.69	1,310.52	206.04	(2,591.08)
Set Index	1,173.24	1,159.05	1,152.91	1,152.91	1,147.43	1,151.09	1,165.98
%Chg	0.01%	-1.21%	-0.53%	-1.10%	-0.48%	0.32%	1.29%
S50M12	814.10	806.00	798.50	798.50	793.00	798.80	810.00
%Chg	-0.29%	-0.99%	-0.93%	-1.88%	-0.69%	0.73%	1.40%

เดือน มิ.ย. (MTD): ต่างชาติ ซื้อ 4 วัน ขาย 14 วัน สะสม -13,426.11 ล้านบาท สถาบันในประเทศ ซื้อ 11 วัน ขาย 7 วัน +11,203.79 ล้านบาท พอร์ตโบรกเกอร์ ซื้อ 10 วัน ขาย 8 วัน มูลค่าสะสม +7,973.91 ล้านบาท

สำหรับเดือน พ.ค.. (MTD): ต่างชาติ ซื้อ 9 วัน ขาย 12 วัน สะสม -14,774.10 ล้านบาท สถาบันในประเทศ ซื้อ 6 วัน ขาย 15 วัน สะสม -7,689.32 ล้านบาท พอร์ตโบรกเกอร์ ซื้อ 6 วัน ขาย 15 วัน มูลค่าสะสม -9,457.81 ล้านบาท

ส่วนปี 2011 ที่ผ่านมา ต่างชาติขายสะสม รวม -5,173.32 ล้านบาท นักลงทุนสถาบันในประเทศขายสุทธิรวม -29,145.46 ล้านบาท ส่วนพอร์ตโบรกเกอร์ ซื้อ +1,302.96 ล้านบาท

Foreign Fund Flow (THB:mn) 2006 -YTD

Month	2006	2007	2008	2009	2010	2011	2012
Jan	74,815.86	11,810.90	-35,163.88	-4,218.90	-7,484.94	-28,629.97	+2,974.43
Feb	19,088.08	17,531.10	31,334.26	-3,475.64	5,421.73	+8,453.54	+46,434.06
Mar	-309.18	1,282.16	-10,059.67	2,148.11	44,600.28	+19,545.07	+33,361.63
Apr	18,437.96	11,715.22	-65.12	3,816.00	-4,094.03	+29,505.75	+1,181.96
May	-34,410.69	24,306.11	159.77	8,089.73	-58,745.13	-16,644.87	-14,744.10
June	-13,065.58	30,880.11	-36,544.92	13,834.69	2,974.68	-26,898.98	-13,426.11
July	9,671.36	30,077.92	-35,855.22	9,040.20	6,878.98	+37,870.62	
Aug	9,382.36	-35,407.20	-11,360.32	2,995.84	16,019.48	-42,039.36	
Sep	10,883.77	3,110.29	-27,559.49	22,994.86	36,008.45	-16,506.04	
Oct	18,269.98	13,644.86	-15,604.07	655.45	15,477.58	+30,802.22	
Nov	2,605.77	-38,223.57	-9,592.16	-13,135.17	-6,274.39	-12,584.48	
Dec	-31,923.72	-15,709.44	-12,045.98	-4,514.19	30,914.17	+12,014.61	
Year	83,445.97	55,018.46	-162,356.80	38,230.98	81,723.81	-5,173.32	

สรุปการเปลี่ยนแปลงในตลาดอัตราแลกเปลี่ยน

Index	27-มิ.ย.	%Chg d-d	%Chg since 2011	%Chg 2012YTD	%Chg WTD	%Chg -1 wk	2Q12 %QTD	Jun %MTD
Yen/\$US	79.68	0.34%	-1.93%	2.95%	-0.90%	1.49%	-2.97%	1.01%
US\$(DXYO)	82.56	0.27%	4.41%	2.68%	0.42%	0.71%	4.66%	-0.59%
Yen/EU	99.36	0.11%	-8.36%	-0.92%	-1.67%	1.45%	-9.23%	1.37%
THB/US\$	31.86	-0.13%	6.16%	0.92%	0.13%	1.18%	3.21%	0.13%
KRW/US\$	1,156.01	-0.14%	3.03%	-0.31%	-0.20%	-0.36%	2.01%	-1.84%
TWD/US\$	29.91	-0.22%	2.55%	-1.27%	-0.10%	0.15%	1.29%	0.33%
US\$/EU	1.2468	-0.28%	-6.56%	-3.77%	-0.80%	-0.62%	-6.54%	0.91%
INR/US\$	9,485.00	-0.34%	5.56%	4.52%	0.00%	0.55%	3.27%	-0.68%

News Brief

DSI เลื่อนพิจารณาคดี BTS เป็น4ก.ค. (หนังสือพิมพ์ข่าวหุ้น_28 มิ.ย.)

นายธำริต เพ็งดิษฐ์ อธิบดีกรมสอบสวนคดีพิเศษ (ดีเอสไอ) เปิดเผยว่า วานนี้ (27 มิ.ย.55) ที่ประชุม คณะกรรมการคดีพิเศษ(กคพ.) ยังไม่พิจารณากรณี กรุงเทพมหานคร(กทม.) ว่าจ้าง บมจ. บีทีเอส กรุ๊ป โฮลดิ้งส์ หรือ BTS บริการเดินรถไฟฟ้าและซ่อมบำรุง เป็นเวลา 30 ปี โดยให้เลื่อนไปพิจารณา ในวันที่ 4 ก.ค.55 แทน

JAS งบQ2กำไร487ล้าน มูลค่าหุ้นขยับ3.90บาท รับลูกค้าไวไฟพุ่ง-ปิดดีลซื้อคืน 107 ล้านหุ้น (หนังสือพิมพ์ข่าวหุ้น_28 มิ.ย.)

"JAS" ลุ้นไตรมาส 2/55 กำไรสุทธิ 487 ล้านบาท โตสะพัด 136% จากไตรมาส 2/54 รับอานิสงส์ลูกค้าบรอดแบนด์-ไวไฟเติบโตสูง หนุนขยับมูลค่าหุ้นเป็น 3.90 บาท อัดไซด์เฟียบ 28% ล่าสุดปิดดีลซื้อหุ้นคืน 106.86 ล้านหุ้น รวมมูลค่า 298 ล้านบาท

TMI ขยายเร่งเสร็จไตรมาส3ยอดขายพุ่ง30% (หนังสือพิมพ์ข่าวหุ้น_28 มิ.ย.)

TMI เผยโรงงานหลอดไฟส่วนต่อขยายเสร็จไตรมาส 3/55 ดันยอดขายเพิ่มขึ้น 20-30% พร้อมเร่งปรับเป้ารายได้ปีนี้เพิ่มมากกว่า 20% หลังยอดขายไตรมาสแรกทำได้ มั่นใจปีนี้หวังรักษาอัตรากำไรขั้นต้นใกล้เคียงกับระดับ 27%

กลุ่มแบงก์เข้าซื้อเป้าตุง รับยอดขายรถยนต์ปรี๊ด (หนังสือพิมพ์ข่าวหุ้น_28 มิ.ย.)

TCAP-KK และ TISCO ไตรสนับยอดขายรถยนต์ไตรมาส 2/55 สูงเป็นประวัติการณ์ ปล่อยสินเชื่อกันสนุกสนาน ดันกำไรฟื้นตัว โบรกฯ เผยดีวีเดนท์เยี่ยมทุกตัว แถมราคามีอ็อปไซท์อีกมาก

"TISCO"รับผลบวกยึดคุมครองเงินฝาก (หนังสือพิมพ์หุ้น_28 มิ.ย.)

TISCO รับผลบวกขยายเวลาคุมครองเงินฝาก 50 ล้านบาท ต่อบัญชี ออกไปอีก 3 ปี โบรกฯแนะนำซื้อเข้าพอร์ต ราคาเหมาะสม 49.50 บาท

ไทยคม7 พันกำไรเต็มๆ ต้นทุนต่ำกว่าสัมปทาน (หนังสือพิมพ์ข่าวหุ้น_28 มิ.ย.)

THCOM ราคาดีเกือบ 6% หลังได้ใบอนุญาตให้บริการดาวเทียมไทยคม 7 โบรกฯคาดรับผลดี ราคาหุ้นมีโอกาสวิ่งทะยานต่อ เหตุมีต้นทุนดำเนินงานต่ำกว่าสัมปทาน ลุ้นไตรมาส 2 กำไรต่อเนื่องจากไตรมาสแรก นำซื้อเป้า 18.10 บาท

QH ส่งกำไรปีนี้ทะลุเป้า70% อานิสงส์กองทุนQHHRหนุน (หนังสือพิมพ์หุ้น_28 มิ.ย.)

QH ปรับเพิ่มเป้ากำไรปีนี้โตกว่า 70% จากเป้าเดิมตั้งไว้ 50% หลังตั้งกองทุนอสังหา QHHR ยอดขายครึ่งปีแรก ปังได้เกินครึ่งของเป้ายอดขายทั้งปีที่ตั้งไว้ 1.5-1.6 หมื่นล้านบาท พร้อมมีแผนออกหุ้นกู้รอบใหม่ วงเงิน 2.5 พันล้านบาท ในช่วงไตรมาส 3/2555

CMO ปรับเป้ารายได้1.1พันล้าน โชน์แบ็กลือก 300 ล้าน จ่อคว้งงานเพิ่ม 200 ล้าน (หนังสือพิมพ์ข่าวหุ้น_28 มิ.ย.)

"ซีเอ็มโอ" ปรับเป้ารายได้ปีนี้เพิ่มเป็น 1.1 พันล้านบาท จากเดิมตั้งไว้ 1 พันล้านบาท มองตลาดอีเวนต์ฟื้นตัวเชื่อปีนี้โต 12% จากมูลค่าตลาดของปีก่อนที่ 1.2 หมื่นล้านบาท พร้อมโชน์แบ็กลือก 300 ล้านบาท และจ่อคว้งงานใหม่อีก 200 ล้านบาท

AOT ลุ้นปรับค่าพิสนามบินQ3/56 หลัง กปร. เร่งถก หวังเจรจาแอร์ไลน์ 6 เดือน (หนังสือพิมพ์ข่าวหุ้น_28 มิ.ย.)

AOT ลุ้นปรับค่าพิสนามบินไตรมาส 3/56 (เม.ย.-มิ.ย.56) จากเดิมคาดปรับได้ในไตรมาส 4/56 (1 ก.ค.56) หลัง "วรเดช" เผยเร่งขอ ครม. เห็นชอบแต่งตั้งคณะกรรมการที่ยังขาด ด้าน "สุภาภรณ์" หวังเจรจาแอร์ไลน์ 6 เดือน

BLAND รุกศูนย์เช่าอิมแพ็คไทย 5 หมื่นล้านขายที่ 2 พันไร่ (หนังสือพิมพ์หุ้น_28 มิ.ย.)

BLAND ปรับยุทธศาสตร์ตัดขายที่ดิน 2 พันไร่ มูลค่า 5 หมื่นล้านบาท หวังทุนเงินสยายปีกธุรกิจจันรายได้-กำไรอนาคต แยมผลงานงวดปี 2555/56 โต 10% จากงวดปี 2554/55 ที่ปีมรายได้ 4.45 พันล้านบาท พร้อมรุกธุรกิจเช่าศูนย์อิมแพ็ค ระบุชุดทยอยเก็บหุ้นเหม่มั่นใจพื้นฐานแจ่ม

บอรัตกสท.ไฟเขียวร่าง 3G พร้อมสั่งตรวจสัมปทานทีวี "ทรู วิชั่นส์-3-7" (หนังสือพิมพ์ข่าวหุ้น_28 มิ.ย.)

บอรัตกสท.ไฟเขียวร่างประกาศรับประมูล 3 จี ของบอรัต กทค.แล้ว พร้อมสั่งตรวจสัมปทานทีวีของ "ทรู วิชั่นส์-3-7" ระบุขณะนี้ยังอยู่ระหว่างทำหนังสือสั่ง กสทช. แก่ไซส์สัญญา 3 จี HSPA กับกลุ่ม TRUE อยู่

'SUSCO' ถึงคราวรวยเพิ่มเป้ารายได้ 1.7 หมื่นล. (หนังสือพิมพ์หุ้น_28 มิ.ย.)

SUSCO เอาจริง เล็งเพิ่มเป้ารายได้รวมปี 2555 ขึ้นเป็น 1.7 หมื่นล้านบาทจากเดิมที่ 1.5 หมื่นล้านบาท คาดราคาน้ำมันมีลุ้นปรับตัวสูงขึ้นใน Q4/2555 พร้อมเร่งเพิ่มจำนวนน้ำมันที่ภาคใต้หวังรองรับการขยายตัวของเศรษฐกิจภาคใต้โบรกฯคาดด้านสำคัญ 1.87 บาท

'CSL' ยืดออก Q2 กำไรแข็งแกร่ง เขียนขึ้นปันผลเด่นเป้า 8.30 บาท_(หนังสือพิมพ์ทันหุ้น_28 มิ.ย.)

CSL การันตีไตรมาส 2/2555 ผลงานสดใสรับผลดีโฆษณาผ่านสมุดหน้าเหลืองล้านทะลัก พร้อมโตคว้าภาษีนิติบุคคลเหลือ 23% ดันกำไรเป็นกอบเป็นกำใส่เกียร์ห้าเดินหน้า ธุรกิจด้านอีคอมเมิร์ซเต็มสูบโบรกฯพินิจฐานเยี่ยมปันผลจูงใจ คาดปีนี้จ่าย 9.8%เคาะเป้าหมายได้เห็นแน่ 8.30 บาท

GLOBALโรคหัวใจสิงคโปร์ส.ค. อัปเดตกำไรเพิ่ม5%-ราคาใหม่11.80บ._(หนังสือพิมพ์ทันหุ้น_28 มิ.ย.)

GLOBAL เตรียมบินโรคหัวใจกองทุนสิงคโปร์ 5 สิงหาคมนี้ มั่นใจผลงานโค้ง 2 เดือน หลังเปิดสาขาเพิ่มอีก 2 แห่งเป็น 16 แห่ง เชื้อสิ้นปีครบ 20 แห่งชั่วคราว ฟากโบรกฯปรับ 5% จากแผนเปิดสาขาครบ 50 แห่งในปี 2558 หนุนอัตราการเติบโตเฉลี่ยของกำไร 3 ปีข้างหน้าถึง 31% ราคาใหม่ 11.80 บาท

BANPU ผ่านจุดต่ำสุดล้นเต้งทดสอบ 460 บ._(หนังสือพิมพ์ทันหุ้น_28 มิ.ย.)

BANPU สัญญาถ่วงน้ำหนักทดสอบด้าน 460 บาท หวังร่วงหนัก 36.3% จากจุดสูงสุดในช่วงกลางเดือนกุมภาพันธ์ 2555 รับแรงกดดันราคาถ่วงน้ำหนักตัว หนุนไม่หวั่นถึงแม้ปีนี้ทำได้ 12,985 ล้านบาทแต่ยังมั่นใจพื้นฐานสุดแกร่งนะ "ซื้อ" เชื้อหุ้นวิ่งผ่านจุดต่ำสุดแล้ว ให้เป้า 560 บาท

"CWT"รับอานิสงส์ยอดผลิตรถยนต์พุ่งรายได้โตเกิน40%_(หนังสือพิมพ์ทันหุ้น_28 มิ.ย.)

CWT ระบุแนวโน้มยอดผลิตรถยนต์ไทยมีการขยายตัวได้ต่อเนื่องจากรถเล็กอีโคคาร์ ซึ่งต้นยอดผลิตรถยนต์ในเดือนพฤษภาคมและสถิติใหม่ 2 แสนคัน คาดทั้งปีนี้ผลิตรวม 2.2 ล้านคัน ได้แน่นอน ส่งผลบวกต่อธุรกิจ ผลิตเบาะผ้าพร้อมเผยอาจปรับเป้ารายได้ขึ้นหากได้คำสั่งซื้อจากประเทศอินโดนีเซีย เพิ่มเติม

TRUBB มั่นใจ Q2 พลิกทำกำไรชั่วคราวอานิสงส์ยางพุ่ง-ครึ่งหลังโตเกิน 25%_(หนังสือพิมพ์ทันหุ้น_28 มิ.ย.)

TRUBB ปักธงไตรมาส 2/2555 พลิกทำกำไรสุทธิชั่วคราว จากไตรมาสก่อนขาดทุน 25.62 ล้านบาทไม่หวั่นราคายางทรุดส่งผลกระทบต่อปลายเล็บแย้มครึ่งปีหลังออกเดอร์ทะลัก หลังรับอานิสงส์ตลาดยางพุ่งหนุนรายได้โตเกิน 25%

PF เพิ่มทุนจลยรับเงิน788ล้าน ส่งสัญญา Q2 ยอดโอนโตกระจุย 30%_(หนังสือพิมพ์ข่าวหุ้น_28 มิ.ย.)

PF ปลื้มผู้ถือหุ้นสนับสนุนล้มลาม ใ้เงินเพิ่มทุนเกินจำนวนหุ้นที่จัดสรร ระดมเงินได้ตามเป้าหมาย 788 ล้านบาท เพิ่มความแข็งแกร่งของฐานทุน รองรับขยายธุรกิจในอนาคต พร้อมส่งสัญญาไตรมาส 2/55 ยอดโอนเติบโตกว่า 30% จากไตรมาสแรก และจะดีที่สุดไตรมาส 4/55 มั่นใจปีมียอดรายได้ปีตามเป้า 12,000 ล้านบาท

MAJORกำไรครึ่งหลังโตเทคนิคดี-ล้นชน19.30บ._(หนังสือพิมพ์ทันหุ้น_28 มิ.ย.)

MAJOR โบรกเกอร์ส่องกำไรเติบโตขึ้นในครึ่งปีหลังชั่วคราว คาดกำไรสุทธิปีนี้เจียด 1 ล้านบาท เน้นสอยหุ้นเข้าพอร์ต เคาะเป้า 23.50 ด้านผู้บริหาร "วิชา พูลวรลักษณ์" คงเป้ารายได้ปีนี้โต 10-15%

'VTE' งบโตกระจุย 200% เขียนเคาะจุดวัดใจ 2.90 บาท_(หนังสือพิมพ์ทันหุ้น_28 มิ.ย.)

VTE แจ่มผลงานงวด Q4/2555 ทะยาน 200% จากช่วงเดียวกันของปีก่อนที่มีรายได้ 44 ล้านบาท หลังแบ็กล็อกจ่อบุกเพียบ ด้านซีอีโอ ยื่นเป้ารายได้ปีนี้ตามฝัน 380 ล้านบาท อานิสงส์รับเหมาคึกคัก พร้อมเดินหน้าสอยงานเพิ่ม 400 ล้านบาท เสริมรายได้รับอนาคต ด้านนักวิเคราะห์ส่องกราฟด้าน 2.90 บาท

BSM ผนึกพาร์ทเนอร์ยักษ์ใหญ่อุตสาหกรรมอินเดีย-รับตีมาตรฐาน (หนังสือพิมพ์ทันหุ้น_28 มิ.ย.)

บิวเดอสมาร์ท เผยตลาด Alloy และ Fletcher ดีมานด์เพียบ ถ้าสุดจับมือพาร์ทเนอร์รายใหญ่ บริษัท เวิร์กเพลท ซินเนอริจีส จำกัดตัวแทนกระจายสินค้ารายใหญ่ลดต้นทุนต่ำขนส่ง

COLOR ผลงานพุ่งครึ่งหลัง 20% ออกเดอร์อื้อ-กำลังผลิตใหม่หนุน_(หนังสือพิมพ์ทันหุ้น_28 มิ.ย.)

COLOR เผยผลงานครึ่งหลังปี 2555 ไล่ไล่สอแวฟพุ่งทะยาน 20% จากครึ่งแรกปีนี้ที่คาดไทยได้ไม่ต่ำกว่า 350 ล้านบาท อานิสงส์ออกเดอร์กระจุย-กำลังผลิตใหม่หนุน ด้าน "ขวัญชัย" ย้ำเป้าทั้งปีรายได้เหยียบ 1 พันล้านบาท ขานรับอุตสาหกรรมฟื้น พร้อมดีเดย์เปิดโรงงานใหม่ไม่เกินสิงหาคมนี้ โบรกฯให้ด้าน 3.18 บาท

SRICHA ยืมไอพีโอขายเกลี้ยง สถาบันเก็บ 20% รายย่อย 80% เทรด 2 ก.ค.นี้_(หนังสือพิมพ์ข่าวหุ้น_28 มิ.ย.)

"SRICHA" คุยขายหุ้น IPO จำนวน 78.25 ล้านหุ้น ราคา 15 บาท หมดเกลี้ยง นักลงทุนสถาบันได้ไป 20% นักลงทุนรายย่อย 80% พร้อมเทรด 2 ก.ค.นี้ มั่นใจไม่ทำให้นักลงทุนผิดหวัง โบรกฯ เชื่อมีโอกาสรับงานต่อเนื่องในอนาคต ความสามารถในการทำกำไรดี สถานะทางการเงินแข็งแกร่ง

Global Market Movement

Equity Market	Net Change	Closed	% Change	% Change (3-month)	% Change from End-2009
DJIA (USA)	92.34	12,627.01	0.7%	-3.8%	1.9%
NASDAQ (OTC-Stocks)	21.26	2,875.32	0.7%	-7.4%	1.7%
FTSE (UK)	76.96	5,523.92	1.4%	-4.9%	4.1%
NIX (Japan)	66.50	8,730.49	0.8%	-14.3%	3.2%
SET (Thailand)	14.89	1,165.98	1.3%	-3.2%	2.1%
KS (Korea)	-0.16	1,817.65	0.0%	-10.5%	-0.9%
HSKI (Hong Kong)	195.11	19,176.95	1.0%	-8.2%	3.3%
FTSTI (Singapore)	35.97	2,841.60	1.3%	-5.8%	3.5%
KLI1 (Malaysia)	7.54	1,601.89	0.5%	1.1%	1.7%
PHCOMP (Philippines)	64.08	5257.92	1.2%	3.8%	3.3%
TWII (Taiwan)	45.08	7,183.01	0.6%	-10.6%	0.3%
JKSE (Indonesia)	53.47	3934.87	1.4%	-3.8%	3.6%

ที่มา: Bisnews

Money Market Data

MLR rate – BBL (%)	7.13
Saving rate – BBL (%)	0.75
Interbank rate (BoT) (%)	2.90
Forward rate (Off-shore) (satang/US)	4.50
Private RP-1 day (%)	2.90
SIBOR – 3 Monthly (%)	0.46

ที่มา: Bisnews

Bond Market Data

Bond Yield (%)	Current	Previous	% Change
US 2 Years	0.31	0.30	4.08%
US 10 Years	1.63	1.61	0.95%

Top Positive Effect to SET

หลักทรัพย์	ราคาปิด (บาท)	ราคาปิดเปลี่ยนแปลง (%)	ผลกระทบต่อ SET Index (จุด)
ADVANC	182.00	3.12	1.98
SCB	145.50	3.19	1.85
PTT	316.00	1.61	1.73
KBANK	164.00	1.86	0.87
BBL	185.50	1.64	0.69
BGH	100.00	3.63	0.66
CPALL	35.75	1.42	0.54
BIGC	218.00	2.35	0.50
INTUCH	59.00	2.16	0.49
PTTGC	55.75	1.36	0.41
SET Index	1165.98	1.29	14.89

ที่มา: Bloomberg

Top Negative Effect to SET

หลักทรัพย์	ราคาปิด (บาท)	ราคาปิดเปลี่ยนแปลง (%)	ผลกระทบต่อ SET Index (จุด)
PTTEP	166.00	-0.60	-0.40
BTS	0.78	-1.27	-0.07
SCCC	325.00	-0.61	-0.06
SSC	93.75	-1.32	-0.04
PTL	15.00	-1.96	-0.03
TNL	24.00	-7.69	-0.03
CCET	2.60	-1.52	-0.02
MALEE	75.50	-2.58	-0.02
CENTEL	12.90	-0.77	-0.02
AMATA	15.60	-0.64	-0.01
SET Index	1165.98	1.29	14.89

STOCK CALENDAR

ว/ด / ป	หุ้น	ประเภท	จำนวนหุ้น	อัตราส่วน	ราคา	จัดสรรให้ / หมายเหตุ
11 - 29 มิ.ย. 55	BTC	Cash Balance	-	-	-	ลูกค้าต้องวางเงินสดเต็มจำนวนก่อนซื้อ
	GOLD	Cash Balance	-	-	-	ลูกค้าต้องวางเงินสดเต็มจำนวนก่อนซื้อ
	RML-W3	Cash Balance	-	-	-	ลูกค้าต้องวางเงินสดเต็มจำนวนก่อนซื้อ
18 มิ.ย.- 6 ก.ค. 55	NEP	Cash Balance	-	-	-	ลูกค้าต้องวางเงินสดเต็มจำนวนก่อนซื้อ
	VIH	Cash Balance	-	-	-	ลูกค้าต้องวางเงินสดเต็มจำนวนก่อนซื้อ
25 มิ.ย.- 13 ก.ค. 55	DEMCO-W4	Cash Balance	-	-	-	ลูกค้าต้องวางเงินสดเต็มจำนวนก่อนซื้อ
26 มิ.ย.- 17 ก.ค. 55	BISS-W1	ห้ามซื้อขาย	-	-	-	แจ้งใช้สิทธิแปลงสภาพ Warrant 2-16 ก.ค. 55
26 - 29 มิ.ย. 55	ADVA42CB	ห้ามซื้อขาย	-	-	-	ฟื้นสภาพจากการเป็นหลักทรัพย์ 30 มิ.ย. 55
	AOT42CB	ห้ามซื้อขาย	-	-	-	ฟื้นสภาพจากการเป็นหลักทรัพย์ 30 มิ.ย. 55
	BAY42CC	ห้ามซื้อขาย	-	-	-	ฟื้นสภาพจากการเป็นหลักทรัพย์ 30 มิ.ย. 55
	BCP42CB	ห้ามซื้อขาย	-	-	-	ฟื้นสภาพจากการเป็นหลักทรัพย์ 30 มิ.ย. 55
	BCP42PA	ห้ามซื้อขาย	-	-	-	ฟื้นสภาพจากการเป็นหลักทรัพย์ 30 มิ.ย. 55
	CPAL42CC	ห้ามซื้อขาย	-	-	-	ฟื้นสภาพจากการเป็นหลักทรัพย์ 30 มิ.ย. 55
	DTAC42CB	ห้ามซื้อขาย	-	-	-	ฟื้นสภาพจากการเป็นหลักทรัพย์ 30 มิ.ย. 55
	HMPR42CA	ห้ามซื้อขาย	-	-	-	ฟื้นสภาพจากการเป็นหลักทรัพย์ 30 มิ.ย. 55
	IVL42CC	ห้ามซื้อขาย	-	-	-	ฟื้นสภาพจากการเป็นหลักทรัพย์ 30 มิ.ย. 55
	IVL42PA	ห้ามซื้อขาย	-	-	-	ฟื้นสภาพจากการเป็นหลักทรัพย์ 30 มิ.ย. 55
	PS42CA	ห้ามซื้อขาย	-	-	-	ฟื้นสภาพจากการเป็นหลักทรัพย์ 30 มิ.ย. 55
	SCC42CC	ห้ามซื้อขาย	-	-	-	ฟื้นสภาพจากการเป็นหลักทรัพย์ 30 มิ.ย. 55
	TCAP42CB	ห้ามซื้อขาย	-	-	-	ฟื้นสภาพจากการเป็นหลักทรัพย์ 30 มิ.ย. 55
	TOP42CC	ห้ามซื้อขาย	-	-	-	ฟื้นสภาพจากการเป็นหลักทรัพย์ 30 มิ.ย. 55
28 มิ.ย. 55	AS	ลดทุน	-	-	-	โดยการตัดหุ้นที่ซื้อคืนจำนวน 8,500,000 หุ้น
	PTT13CG	เพิ่มสินค้า	30,000,000	-	-	อายุ 28 มิ.ย. 55 – 28 ธ.ค. 55, 100DW:1C@300.00
28 มิ.ย.- 3 ก.ค. 55	BANP08CB	ห้ามซื้อขาย	-	-	-	ฟื้นสภาพจากการเป็นหลักทรัพย์ 4 ก.ค. 55
	BANP08PA	ห้ามซื้อขาย	-	-	-	ฟื้นสภาพจากการเป็นหลักทรัพย์ 4 ก.ค. 55
	DTAC08CC	ห้ามซื้อขาย	-	-	-	ฟื้นสภาพจากการเป็นหลักทรัพย์ 4 ก.ค. 55
29 มิ.ย. 55	DRT	ลูกค้าหุ้น	150,000	1:1	2.34	จากการแปลงสภาพ Warrant (ESOP-W)
	IVL01CE	ส่วนเพิ่มซื้อขาย	100,000,000	-	-	อายุ 29 มิ.ย.-07 ก.ย. 55, 14.78415DW:1C@35.486
	IVL13CE	ส่วนเพิ่มซื้อขาย	50,000,000	-	-	อายุ 29 มิ.ย.-24 ต.ค. 55, 19.71609DW:1C@39.429
	BCP01CC	เพิ่มสินค้า	50,000,000	-	-	อายุ 29 มิ.ย. 55 – 13 ธ.ค. 55, 8DW:1C@20.00
	BCP01PC	เพิ่มสินค้า	25,000,000	-	-	อายุ 29 มิ.ย. 55 – 13 ธ.ค. 55, 5DW:1C@25.50
	BEC01CA	เพิ่มสินค้า	44,440,000	-	-	อายุ 29 มิ.ย. 55 – 13 ธ.ค. 55, 20DW:1C@45.00
	BH01CA	เพิ่มสินค้า	35,080,000	-	-	อายุ 29 มิ.ย. 55 – 13 ธ.ค. 55, 20DW:1C@57.00
	BTS01CA	เพิ่มสินค้า	60,000,000	-	-	อายุ 29 มิ.ย. 55 – 13 ธ.ค. 55, 0.50DW:1C@0.70
	DTAC01CC	เพิ่มสินค้า	60,000,000	-	-	อายุ 29 มิ.ย. 55 – 13 ธ.ค. 55, 20DW:1C@70.00
	DTAC01PC	เพิ่มสินค้า	24,000,000	-	-	อายุ 29 มิ.ย. 55 – 13 ธ.ค. 55, 10DW:1C@90.00
	GLOW01CA	เพิ่มสินค้า	35,080,000	-	-	อายุ 29 มิ.ย. 55 – 13 ธ.ค. 55, 20DW:1C@57.00
	MINT01CA	เพิ่มสินค้า	44,000,000	-	-	อายุ 29 มิ.ย. 55 – 13 ธ.ค. 55, 5DW:1C@11.30
	SCB13CC	เพิ่มสินค้า	22,400,000	-	-	อายุ 29 มิ.ย. 55 – 28 ธ.ค. 55, 25DW:1C@130.00
	SPAL01CB	เพิ่มสินค้า	36,000,000	-	-	อายุ 29 มิ.ย. 55 – 13 ธ.ค. 55, 5DW:1C@13.80
	STA01CD	เพิ่มสินค้า	33,232,000	-	-	อายุ 29 มิ.ย. 55 - 22 ม.ค. 56, 5DW:1C@13.40
	STA01PC	เพิ่มสินค้า	12,000,000	-	-	อายุ 29 มิ.ย. 55 - 22 ม.ค. 56, 4DW:1C@18.00
	STA13CE	เพิ่มสินค้า	28,100,000	-	-	อายุ 29 มิ.ย. 55 – 5 ก.ค. 56, 5DW:1C@17.00
	STA13PB	เพิ่มสินค้า	18,300,000	-	-	อายุ 29 มิ.ย. 55 - 5 ก.ค. 56, 5DW:1C@20.00
	STA08CB	เพิ่มสินค้า	20,000,400	-	-	อายุ 29 มิ.ย. 55 - 28 ม.ค. 56, 6DW:1C@14.60
	STA08PA	เพิ่มสินค้า	16,680,000	-	-	อายุ 29 มิ.ย. 55 - 28 ม.ค. 56, 5DW:1C@19.50
	TISC01CB	เพิ่มสินค้า	35,000,000	-	-	อายุ 29 มิ.ย. 55 – 13 ธ.ค. 55, 15DW:1C@33.00
	TOP01CC	เพิ่มสินค้า	60,000,000	-	-	อายุ 29 มิ.ย. 55 – 13 ธ.ค. 55, 202DW:1C@54.00
	TOP01PC	เพิ่มสินค้า	32,000,000	-	-	อายุ 29 มิ.ย. 55 – 13 ธ.ค. 55, 10DW:1C@72.00
	TRUE01CD	เพิ่มสินค้า	45,000,000	-	-	อายุ 29 มิ.ย. 55 – 13 ธ.ค. 55, 1DW:1C@3.00
	TRUE01PD	เพิ่มสินค้า	24,000,000	-	-	อายุ 29 มิ.ย. 55 – 13 ธ.ค. 55, 1DW:1C@4.20
	TUF01CB	เพิ่มสินค้า	35,000,000	-	-	อายุ 29 มิ.ย. 55 – 13 ธ.ค. 55, 20DW:1C@62.00

ว/ด / ปี	หุ้น	ประเภท	จำนวนหุ้น	อัตราส่วน	ราคา	จัดสรรให้ / หมายเหตุ
29 มิ.ย.- 4 ก.ค. 55	AOT08CA	ห้ามซื้อขาย	-	-	-	ฟื้นสภาพจากการเป็นหลักทรัพย์ 5 ก.ค. 55
2 ก.ค. 55	DEMCO	ย้ายหมวด	-	-	-	จากเดิมหมวดพัฒนาอสังหาริมทรัพย์ ย้ายหมวดไปเป็นหมวดพลังงานและสาธารณูปโภค
	KAMART	ย้ายหมวด	-	-	-	จากเดิมหมวดยานยนต์ ย้ายหมวดไปเป็นหมวดพาณิชย์
2- 5 ก.ค. 55	BGH08CA	ห้ามซื้อขาย	-	-	-	ฟื้นสภาพจากการเป็นหลักทรัพย์ 6 ก.ค. 55
	CPN08CA	ห้ามซื้อขาย	-	-	-	ฟื้นสภาพจากการเป็นหลักทรัพย์ 6 ก.ค. 55
	HMPR08CA	ห้ามซื้อขาย	-	-	-	ฟื้นสภาพจากการเป็นหลักทรัพย์ 6 ก.ค. 55
3- 6 ก.ค. 55	BAY13PA	ห้ามซื้อขาย	-	-	-	ฟื้นสภาพจากการเป็นหลักทรัพย์ 7 ก.ค. 55
	BLA13PA	ห้ามซื้อขาย	-	-	-	ฟื้นสภาพจากการเป็นหลักทรัพย์ 7 ก.ค. 55
	IRPC13PA	ห้ามซื้อขาย	-	-	-	ฟื้นสภาพจากการเป็นหลักทรัพย์ 7 ก.ค. 55
	KTB13PA	ห้ามซื้อขาย	-	-	-	ฟื้นสภาพจากการเป็นหลักทรัพย์ 7 ก.ค. 55
	PTTE13PA	ห้ามซื้อขาย	-	-	-	ฟื้นสภาพจากการเป็นหลักทรัพย์ 7 ก.ค. 55
6- 11 ก.ค. 55	KBAN13PB	ห้ามซื้อขาย	-	-	-	ฟื้นสภาพจากการเป็นหลักทรัพย์ 12 ก.ค. 55
	SCC13PB	ห้ามซื้อขาย	-	-	-	ฟื้นสภาพจากการเป็นหลักทรัพย์ 12 ก.ค. 55
10- 13 ก.ค. 55	BCP01CB	ห้ามซื้อขาย	-	-	-	ฟื้นสภาพจากการเป็นหลักทรัพย์ 14 ก.ค. 55
	BCP01PB	ห้ามซื้อขาย	-	-	-	ฟื้นสภาพจากการเป็นหลักทรัพย์ 14 ก.ค. 55
	DTAC01CB	ห้ามซื้อขาย	-	-	-	ฟื้นสภาพจากการเป็นหลักทรัพย์ 14 ก.ค. 55
	DTAC01PB	ห้ามซื้อขาย	-	-	-	ฟื้นสภาพจากการเป็นหลักทรัพย์ 14 ก.ค. 55
	KK01CA	ห้ามซื้อขาย	-	-	-	ฟื้นสภาพจากการเป็นหลักทรัพย์ 14 ก.ค. 55
	SPAL01CA	ห้ามซื้อขาย	-	-	-	ฟื้นสภาพจากการเป็นหลักทรัพย์ 14 ก.ค. 55
	TISC01CA	ห้ามซื้อขาย	-	-	-	ฟื้นสภาพจากการเป็นหลักทรัพย์ 14 ก.ค. 55
	TOP01CB	ห้ามซื้อขาย	-	-	-	ฟื้นสภาพจากการเป็นหลักทรัพย์ 14 ก.ค. 55
	TOP01PB	ห้ามซื้อขาย	-	-	-	ฟื้นสภาพจากการเป็นหลักทรัพย์ 14 ก.ค. 55
	TRUE01CC	ห้ามซื้อขาย	-	-	-	ฟื้นสภาพจากการเป็นหลักทรัพย์ 14 ก.ค. 55
	TRUE01PC	ห้ามซื้อขาย	-	-	-	ฟื้นสภาพจากการเป็นหลักทรัพย์ 14 ก.ค. 55
	TUF01CA	ห้ามซื้อขาย	-	-	-	ฟื้นสภาพจากการเป็นหลักทรัพย์ 14 ก.ค. 55

Ex-Dividend (XD) Date (Cont.)

หลักทรัพย์	วันที่ขึ้นเครื่องหมาย	เงินปันผล (ต่อหุ้น)	รอบผลประกอบการ	วันจ่ายปันผล
STANLY	29/06/2012	3	01/04/2011 - 31/03/2012	24/07/2012
BLAND	03/07/2012	0.02	01/04/2011 - 31/03/2012	14/08/2012
NIPPON	05/07/2012	0.06	01/01/2012 - 31/03/2012	27/07/2012
NIPPON	05/07/2012	2 : 1	01/01/2012 - 31/03/2012	27/07/2012
KYE	01/08/2012	15.82	01/04/2011 - 31/03/2012	23/08/2012
PTL	03/08/2012	0.17	01/07/2011 - 31/03/2012	23/08/2012
TIW	03/08/2012	4.63	01/04/2011 - 31/03/2012	24/08/2012

Ex-Rights (XR) - Ex-Warrant (XW) Date

Date	ชื่อหุ้น	ประเภท	จำนวนหุ้น	อัตราส่วน	ราคา	หมายเหตุ
4 ก.ค. 55	CIMBT	XR	4,894,780,426	10C:3NC	1.00	จองชำระค่าหุ้นเพิ่มทุน 23 - 27 ก.ค. 55
26 ก.ค. 55	RICH	XR	2,000,000,000	1C:2NC	0.50	จองชำระค่าหุ้นเพิ่มทุน 20 - 24 ส.ค. 55

THAI NVDR : Top Ranking

Most Active Values (Btmn)

	NET BUY					NET SELL					Month to Date				Year to Date					
	June-2012					June-2012					1- 27 Jun 2012		4 Jan - 27 Jun 2012		1- 27 Jun 2012		4 Jan - 27 Jun 2012			
	27	26	25	22	21	27	26	25	22	21	Net Buy	Net Sell	Net Buy	Net Sell	Net Buy	Net Sell				
1	CPALL	256.1	5.6	14.3	18.0	34.3	KBANK	-615.7	140.2	302.9	614.2	28.6	ADVANC	1,325.5	SCC	-2,817.0	KBANK	16,042.3	BH	-2,280.6
2	BBL	241.3	-218.7	-177.1	-519.3	-54.0	SCC	-294.6	-259.8	-543.2	-215.0	226.9	SCB	1,297.0	BBL	-609.8	BBL	11,190.0	CPN	-458.0
3	PTT	207.2	12.3	-18.3	-186.9	-65.4	INTUCH	-169.4	-52.9	-46.7	10.0	69.4	KBANK	1,100.1	BAY	-588.0	BAY	6,962.5	KH	-317.3
4	SCB	143.4	124.6	3.8	46.8	234.5	AMATA	-34.7	0.0	-0.2	2.1	-2.9	INTUCH	895.7	BANPU	-490.3	PTT	6,686.8	AAV	-266.2
5	CPF	70.2	55.4	37.6	-23.7	12.1	AEONTS	-23.5	2.0	-0.2	0.0	-0.3	CPF	829.6	IVL	-316.5	SCB	6,421.0	SYNTEC	-174.6
6	MINT	46.4	19.4	13.3	55.2	10.7	HMPRO	-21.0	-11.3	-22.3	-15.3	-5.0	CPALL	773.5	KH	-178.3	CPF	5,971.4	STA	-148.2
7	SPALI	41.7	26.8	53.1	78.9	69.2	AAV	-20.6	-10.5	-17.4	-23.5	-61.1	PTT	638.6	PTTGC	-138.3	ADVANC	5,945.4	TCC	-119.9
8	DTAC	34.1	-24.8	-4.6	1.4	-7.5	TRUE	-14.8	0.2	-1.6	-1.3	-0.3	SPALI	593.1	HMPRO	-130.1	SCC	5,170.9	NOBLE	-101.4
9	TUF	33.1	17.4	-0.4	-8.2	1.9	BLA	-14.6	-3.6	0.9	0.3	1.8	TOP	492.6	PS	-119.6	INTUCH	4,066.9	MCS	-96.1
10	AP	29.3	9.8	1.6	-11.6	29.5	BIGC	-13.1	-6.3	0.4	-1.2	-0.0	AOT	463.5	THCOM	-97.1	PTTEP	3,339.5	BJC	-91.4
11	STEC	27.4	-10.7	1.8	18.5	6.9	ADVANC	-12.6	13.8	-8.1	111.0	122.5	SIRI	392.2	JAS	-76.6	PTTGC	3,268.5	RML	-65.7
12	PTTEP	26.8	30.9	-5.2	3.2	19.3	KTB	-12.4	9.6	14.1	4.8	20.0	BTS	367.3	GOLD	-71.3	KTB	3,053.7	TPC	-63.4
13	LPN	24.2	34.3	53.2	10.1	30.4	IVL	-10.9	5.0	5.3	5.7	-30.9	PF	258.4	QH	-71.1	TOP	2,865.1	GL	-62.1
14	QH	22.5	-23.8	-23.6	1.7	4.3	HEMRAJ	-10.9	-1.5	7.7	1.8	0.8	LH	220.1	DTAC	-67.4	LPN	2,412.6	WORK	-51.9
15	MAJOR	21.2	1.0	2.8	10.0	-7.3	BH	-10.6	12.2	23.0	2.3	4.2	MINT	213.1	GOLD-W1	-59.7	CPALL	2,372.0	PM	-44.8
16	ROBINS	17.3	-17.9	-2.5	-5.9	-13.4	HANA	-8.8	-0.3	-0.0	-0.3	0.0	LPN	196.0	TMB	-59.2	SPALI	2,335.1	LIVE	-43.6
17	SAMART	14.3	4.1	5.4	10.2	7.2	DCC	-7.7	1.0	0.2	0.4	-0.4	BIGC	195.4	BECL	-58.8	LH	1,797.6	LIVE	-43.6
18	BANPU	14.2	-116.2	-113.1	-134.1	-97.2	TOP	-6.2	26.4	-0.2	3.1	6.7	AP	173.2	MAJOR	-51.1	AOT	1,792.4	JMART	-41.1
19	TTW	14.2	3.3	3.2	3.5	0.2	EASTW	-3.5	-0.8	-1.3	-1.1	-0.1	EGCO	167.6	LIVE	-43.8	BIGC	1,752.4	CSL	-35.7
20	SF	13.4	2.4	7.1	-0.4	1.3	TICON	-3.1	-2.4	-1.7	-2.3	1.3	BGH	167.4	RML	-41.3	IVL	1,619.4	SMM	-33.7

Most Active Volume (shares)

	Total Volume Shares			%		
	Buy	Sell	Total	Net	Turnover	
1	QH	13,992,001	948,600	14,940,601	13,043,401	8.23
2	CPF	8,009,200	6,183,205	14,192,405	1,825,995	29.41
3	AP	8,289,100	4,213,000	12,502,100	4,076,100	61.17
4	CPALL	8,274,600	1,041,700	9,316,300	7,232,900	20.79
5	MINT	5,889,300	2,615,100	8,504,400	3,274,200	37.59
6	THRE	4,483,500	3,560,000	8,043,500	923,500	57.12
7	KBANK	1,956,800	5,726,615	7,683,415	-3,769,815	25.99
8	AAV	350,000	6,330,000	6,680,000	-5,980,000	6.42
9	LPN	3,808,900	2,371,700	6,180,600	1,437,200	54.55
10	BTS	2,843,692	2,302,470	5,146,162	541,222	3.42
11	E	3,608,700	1,317,700	4,926,400	2,291,000	43.81
12	BAY	2,574,500	2,269,200	4,843,700	305,300	20.08
13	AEONTS	1,968,200	2,725,900	4,694,100	-757,700	84.16
14	SCB	2,837,300	1,842,400	4,679,700	994,900	10.91
15	HEMRAJ	473,000	4,087,600	4,560,600	-3,614,600	3.95
16	CSP-W1	638,000	3,919,300	4,557,300	-3,281,300	1.32
17	LH	2,464,400	1,806,900	4,271,300	657,500	38.25
18	TRUE	68,100	3,956,500	4,024,600	-3,888,400	1.62
19	MAJOR	2,493,477	1,321,100	3,814,577	1,172,377	40.74
20	MPIC	2,175,000	1,175,000	3,350,000	1,000,000	35.26

NVDR Shares to Total Paid-up Shares(%)

	As of 27 Jun		% of		As of 6 Jan		% of		As of 27 Jun	
	NVDR Shrs.	% of paidup	NVDR Shrs.	% of paidup	NVDR Shrs.	% of paidup	NVDR Shrs.	% of paidup	Paid up Capital	
1	TISCO-P	22,300	65.86	22,300	63.07	33,858				
2	GOLD-W1	323,383,458	64.16	157,293,815	24.96	504,065,655				
3	GOLD	406,932,495	35.88	157,293,815	24.96	1,134,147,724				
4	LPN	447,657,158	30.34	252,688,992	17.12	1,475,698,768				
5	KBANK	701,241,667	29.30	592,962,857	24.78	2,393,260,193				
6	BBL	554,794,894	29.06	472,119,068	24.73	1,908,842,894				
7	E-W1	97,732,631	28.17	29,511,361	9.64	347,000,000				
8	TWFP	2,494,034	26.24	283,200	2.98	9,506,055				
9	E	166,024,737	23.92	143,327,137	20.65	694,000,000				
10	LH	2,213,417,088	22.08	2,458,692,598	24.52	10,025,921,523				
11	SIRI-W1	638,689,100	21.74	24,169,436	3.28	2,938,129,256				
12	SPALI	311,118,069	18.12	208,589,412	12.15	1,716,553,249				
13	BLAND-W2	1,243,708,684	18.07	1,315,426,156	19.10	6,883,702,818				
14	BAY	1,049,463,453	17.28	939,165,929	15.46	6,074,143,747				
15	AP	460,888,551	16.22	260,809,947	11.13	2,841,113,738				
16	LRH	26,732,980	16.04	1,032,308	0.62	166,682,701				
17	THRE	541,539,597	15.42	104,186,735	8.77	3,512,494,860				
18	NOBLE	66,744,100	14.62	80,659,500	17.67	456,471,175				
19	PRANDA	55,016,600	13.63	71,193,300	17.77	403,715,954				
20	SIRI	983,717,636	13.62	244,569,963	16.41	7,222,321,646				

Source : Trading by Stock from SET.OR.TH

Management's Share Trade (59-2)

ชื่อบริษัท	ชื่อผู้บริหาร	ประเภทหลักทรัพย์	วันที่ได้มา/ จำหน่าย	จำนวน	ราคา	วิธีการได้มา
SAMTEL	จง ดิลกสมบัติ	หุ้นสามัญ	25/06/2555	150,000	0.00	โอนออก
SAMTEL	พรชัย ทรัพย์วิเชียร	หุ้นสามัญ	25/06/2555	225,000	0.00	โอนออก
BGH	ธวัชวงศ์ ณะนะสุमित	หุ้นสามัญ	25/06/2555	1,000	96.50	ขาย
BGH	ธวัชวงศ์ ณะนะสุमित	หุ้นสามัญ	26/06/2555	24,000	96.75	ขาย
CEN	วุฒิชัย ลีนะบรรจง	ใบสำคัญแสดงสิทธิที่จะซื้อหุ้น	21/06/2555	869,400	0.54	ขาย
BANPU	ชรินทร์ ว่องกุลกิจ	หุ้นสามัญ	25/06/2555	20,000	443.44	ขาย
PF	สุรศักดิ์ วัชรพงษ์ปรีชา	หุ้นสามัญ	22/06/2555	989,000	1.11	ขาย
SMM	กิตติ วจนัชชาลสิทธิ์	หุ้นสามัญ	18/06/2555	96,500	2.84	ขาย
SMM	กิตติ วจนัชชาลสิทธิ์	หุ้นสามัญ	18/06/2555	700,000	2.98	ขาย
E	วิฑิต สัจจพงษ์	หุ้นสามัญ	22/06/2555	500,000	1.04	ขาย
ARIP	มารุจ เทวบุญ	หุ้นสามัญ	22/06/2555	20,000	1.40	ขาย
ARIP	มารุจ เทวบุญ	หุ้นสามัญ	25/06/2555	20,000	1.40	ขาย
CEN	วุฒิชัย ลีนะบรรจง	หุ้นสามัญ	22/06/2555	117,500	2.38	ซื้อ
SUSCO	มงคล สิมะโรจน์	หุ้นสามัญ	25/06/2555	5,000,000	1.70	ซื้อ
ECL	คณูชา วีระพงษ์	หุ้นสามัญ	26/06/2555	200,000	0.87	ซื้อ
TRC	ไพจิตร รัตนานนท์	หุ้นสามัญ	22/06/2555	1,000,000	3.95	ซื้อ
BANPU	ชรินทร์ ว่องกุลกิจ	หุ้นสามัญ	25/06/2555	40,000	440.00	ซื้อ
RS	สุวัฒน์ เษษฐโชติศักดิ์	หุ้นสามัญ	22/06/2555	300,000	3.82	ซื้อ
RS	สุวัฒน์ เษษฐโชติศักดิ์	ใบสำคัญแสดงสิทธิที่จะซื้อหุ้น2	22/06/2555	100,000	1.91	ซื้อ
EMC	ชนะชัย ลีนะบรรจง	หุ้นสามัญ	22/06/2555	563,400	1.57	ซื้อ

Corporate's Share Trade (246-2 , 256-2)

ชื่อบริษัท	ชื่อผู้ได้มา/จำหน่าย	Sell/Buy	ประเภท	%ได้มา/ จำหน่าย	%หลังได้มา/ จำหน่าย	วันที่ได้มา
PF	JAPAN ASIA GROUP LIMITED	sell	หุ้น	-4.02	8.32	18/06/255
TNPC	อ. ทหารไทย จำกัด (มหาชน)	sell	หุ้น	-0.49	4.65	26/06/255
VTE	นาย สุพจน์ วรรณโรจน์	sell	หุ้น	-2.88	3.74	25/06/255
VTE	นาย ไสรัจ โจนเนญกุล	sell	หุ้น	-2.88	22.43	25/06/255

ข้อมูลธุรกรรมขายชอร์ต (Short Sales)

(27-June-12) Symbol	Volume (Shares)	Value (Baht)	%Short Sale Volume Comparing with Main Board	%Short Sale Value Comparing with Main Board
1 BTS	23,838,200	18,696,371.00	31.68	31.62
2 TISCO	174,700	6,723,350.00	15.57	15.53
3 TOP	466,700	26,926,675.00	12.83	12.82
4 TICON	50,900	653,320.00	12.72	12.73
5 BBL	276,400	51,193,100.00	5.60	5.60
6 TTA	48,800	787,950.00	4.41	4.41
7 BAY	516,000	14,977,250.00	4.28	4.26
8 BJC	25,900	1,030,650.00	3.79	3.78
9 PTTEP	206,500	34,325,050.00	3.69	3.68
10 PTTGC	364,000	20,299,000.00	3.38	3.38
11 KBANK	459,500	75,457,000.00	3.19	3.20
12 BIGC	21,100	4,567,300.00	2.56	2.55
13 AP	200,000	1,440,000.00	1.96	1.97
14 SCB	310,500	45,267,000.00	1.53	1.54
15 BEC	19,200	995,875.00	1.08	1.08
16 LH	60,100	473,435.00	1.08	1.08
17 BGH	41,100	4,024,175.00	0.94	0.93
18 ADVANC	47,600	8,554,000.00	0.70	0.69
19 THAI	16,500	357,080.00	0.54	0.54
20 PS	9,500	144,410.00	0.31	0.31
21 SCCC	200	65,200.00	0.27	0.27
22 MINT	27,400	385,810.00	0.24	0.24
23 TPIPL	3,400	39,930.00	0.23	0.23
24 GFPT	2,900	27,650.00	0.23	0.23
25 AJ	1,500	17,700.00	0.20	0.21
26 SCC	4,600	1,441,000.00	0.18	0.18
27 MAJOR	8,000	143,600.00	0.17	0.17
28 JAS	299,700	911,088.00	0.17	0.17
29 TRUE	155,200	589,436.00	0.12	0.12
30 CPN	2,000	93,175.00	0.09	0.09
31 IVL	8,300	228,850.00	0.08	0.08
32 TMB	45,800	69,426.00	0.08	0.08
33 BLA	400	18,725.00	0.06	0.06
34 THCOM	30,000	420,000.00	0.06	0.06
35 BANPU	700	309,000.00	0.06	0.06
36 PTT	1,400	438,200.00	0.04	0.04
37 BH	100	7,300.00	0.00	0.00

Source : SET Smart

คำแนะนำการลงทุน และความหมายของคำแนะนำการลงทุน

Stock Rating หมายถึง การให้หน้าหน้การลงทุนของบริษัท แบ่งเป็น 3 ระดับ

Buy หมายถึง ราคาพื้นฐานสูงกว่าราคาตลาด 15% หรือมากกว่า

Neutral หมายถึง ราคาพื้นฐานสูงกว่าราคาตลาดไม่เกิน 15% หรือต่ำกว่าราคาตลาดไม่เกิน 5%

Reduce หมายถึง ราคาพื้นฐานต่ำกว่าราคาตลาด 5% หรือมากกว่า

คำจำกัดความ

Sector หมายถึง กลุ่มอุตสาหกรรมที่บริษัทจัดอยู่

Sector Rating หมายถึง การให้หน้าหน้การลงทุนของกลุ่มอุตสาหกรรม แบ่งเป็น 3 ระดับ

Bullish หมายถึง หุ้นส่วนใหญ่ในกลุ่มอุตสาหกรรมได้รับคำแนะนำ "Buy" หรือคำแนะนำเฉลี่ยถ่วงน้ำหนักของกลุ่มอุตสาหกรรมคือ "Buy"

Neutral หมายถึง หุ้นส่วนใหญ่ในกลุ่มอุตสาหกรรมได้รับคำแนะนำ "Neutral" หรือคำแนะนำเฉลี่ยถ่วงน้ำหนักของกลุ่มอุตสาหกรรมคือ "Neutral"

Bearish หมายถึง หุ้นส่วนใหญ่ในกลุ่มอุตสาหกรรมได้รับคำแนะนำ "Reduce" หรือ "Sell" หรือคำแนะนำเฉลี่ยถ่วงน้ำหนักของกลุ่มอุตสาหกรรมคือ "Reduce" หรือ "Sell"

Current หมายถึง การให้หน้าหน้การลงทุนของบริษัท ณ ปัจจุบัน

Previous หมายถึง การให้หน้าหน้การลงทุนของบริษัท ก่อนหน้านี้

Market Prices หมายถึง ราคาหุ้น ณ ปัจจุบัน

Fair Price หมายถึง ราคาที่เหมาะสมตามปัจจัยพื้นฐาน

Net Profit หมายถึง กำไรสุทธิ (ล้านบาท)

EPS หมายถึง กำไรสุทธิต่อหุ้น (บาท)

EPS Growth หมายถึง อัตราการขยายตัวของกำไรต่อหุ้น (%)

PER หมายถึง ราคาหุ้นปัจจุบัน / กำไรสุทธิต่อหุ้น (เท่า)

P/BV หมายถึง ราคาหุ้นปัจจุบัน / มูลค่าทางบัญชีต่อหุ้น (เท่า)

EBITDA หมายถึง กำไรก่อนหักดอกเบี้ย ภาษี ค่าเสื่อมราคา และ ค่าตัดจำหน่าย (บาท)

EBITDA Growth หมายถึง อัตราการขยายตัวของ กำไรก่อนหักดอกเบี้ย ภาษี ค่าเสื่อมราคา และ ค่าตัดจำหน่าย (%)

EV / EBITDA หมายถึง มูลค่ากิจการ / กำไรก่อนหักดอกเบี้ย ภาษี ค่าเสื่อมราคา และ ค่าตัดจำหน่าย (เท่า)

DPS หมายถึง เงินปันผลต่อหุ้น (บาท)

Dividend Yield หมายถึง อัตราผลตอบแทนของเงินปันผล (%)

เอกสารฉบับนี้จัดทำขึ้นโดยบริษัทหลักทรัพย์ โนมูระ พัฒนสิน จำกัด (มหาชน) ("บริษัท") ข้อมูลที่ปรากฏในเอกสารฉบับนี้จัดทำโดยอาศัยข้อมูลที่จัดทำมาจากแหล่งที่เชื่อถือหรือควรเชื่อว่ามีที่น่าเชื่อถือ และ/หรือถูกต้อง อย่างไรก็ตาม บริษัทไม่ยืนยัน และไม่รับรองถึงความครบถ้วนสมบูรณ์หรือถูกต้องของข้อมูลดังกล่าว และไม่ได้ประกันราคาหรือผลตอบแทนของหลักทรัพย์ที่ปรากฏข้างต้น แม้ว่าข้อมูลดังกล่าวจะปรากฏข้อความที่อาจเป็นหรืออาจตีความว่าเป็นเช่นนั้นได้ บริษัท จึงไม่รับผิดชอบต่อการนำเอาข้อมูลข้อความ ความเห็น และหรือบทสรุปที่ปรากฏในเอกสารฉบับนี้ไปใช้ไม่ว่ากรณีใดๆ บริษัท รวมทั้งบริษัทที่เกี่ยวข้อง ลูกค้า ผู้บริหารและพนักงานของบริษัทต่างๆจะทำการลงทุนใน หรือซื้อ หรือขายหลักทรัพย์ที่ปรากฏในเอกสารฉบับนี้ได้ตลอดเวลา ข้อมูลและความเห็นที่ปรากฏอยู่ในเอกสารฉบับนี้ มิได้ประสงค์จะชี้ชวน เสนอแนะ หรือจูงใจให้ลงทุนใน หรือซื้อ หรือขายหลักทรัพย์ที่ปรากฏในเอกสารฉบับนี้ และข้อมูลอาจมีการแก้ไขเพิ่มเติมเปลี่ยนแปลงโดยมีตั้งแต่ให้ทราบล่วงหน้า ผู้ลงทุนควรใช้ดุลยพินิจอย่างรอบคอบในการลงทุนในหรือซื้อหรือขายหลักทรัพย์บริษัทสงวนลิขสิทธิ์ในข้อมูลที่ปรากฏในเอกสารนี้ ห้ามมิให้ผู้ใดใช้ประโยชน์ ทำซ้ำ ดัดแปลง นำออกแสดง ทำให้ปรากฏ หรือเผยแพร่ต่อสาธารณชน ไม่ว่าด้วยประการใด ๆ ซึ่งข้อมูลในเอกสารนี้ ไม่ว่าทั้งหมดหรือบางส่วน เว้นแต่ได้รับอนุญาตเป็นหนังสือจากบริษัทเป็นการล่วงหน้า การกล่าว คัด หรืออ้างอิง ข้อมูลบางส่วนตามสมควรในเอกสารนี้ ไม่ว่าในบทความ บทวิเคราะห์ บทวิจัย หรือในเอกสาร หรือการสื่อสารอื่นใดจะต้องกระทำโดยถูกต้อง และไม่เป็นการก่อให้เกิดการเข้าใจผิดหรือความเสียหายแก่บริษัท ต้องรับรู้ถึงความเป็นเจ้าของลิขสิทธิ์ในข้อมูลของบริษัท และต้องอ้างอิงถึงฉบับที่และวันที่ในเอกสารฉบับนี้ของบริษัทโดยชัดแจ้ง การลงทุนในหรือซื้อหรือขายหลักทรัพย์ย่อมมีความเสี่ยง ท่านควรทำความเข้าใจอย่างถ่องแท้ต่อลักษณะของหลักทรัพย์แต่ละประเภท และควรศึกษาข้อมูลของบริษัทที่ออกหลักทรัพย์และข้อมูลอื่นใดที่เกี่ยวข้องก่อนการตัดสินใจลงทุนในหรือซื้อหรือขายหลักทรัพย์