

Economic NEWS

ยูโรโซนให้คำมั่นหนุนสเปน-ไชปรัส ก่อนประชุมผู้นำอียูเรื่องหนี้ยุโรป

สมาชิกกลุ่มยูโรโซนได้ตกลงเจรจาจากกับรัฐบาลสเปนเกี่ยวกับขนาดและเงื่อนไขการให้ความช่วยเหลือต่อภาคการธนาคาร หลังจากรัฐบาลสเปนร้องขอความช่วยเหลือทางการเงินจากชาติสมาชิกยูโรโซนเมื่อต้นสัปดาห์นี้ให้แก่ภาคการธนาคารซึ่งต้องการเงิน 60,000 ล้านยูโร เพื่อเสริมฐานเงินทุนให้เข้มแข็งขึ้น กลุ่มยูโรโซนยังได้ตกลงให้เงินช่วยเหลือไชปรัส ที่ร้องขอความช่วยเหลือเมื่อวันจันทร์ โดยภาคการธนาคารของประเทศนี้มีความสัมพันธ์กับเศรษฐกิจที่ค่อนข้างใกล้ชิด ขณะเดียวกันนางคริสทีน ลาการ์ด กรรมการผู้จัดการกองทุนการเงินระหว่างประเทศ (ไอเอ็มเอฟ) กล่าวว่า ไอเอ็มเอฟได้รับ คำร้องขอความช่วยเหลือการเงินจากรัฐบาลไชปรัสแล้ว ซึ่งไอเอ็มเอฟพร้อมร่วมมือกับชาติสมาชิกอียูช่วยเหลือไชปรัส เพื่อให้เศรษฐกิจของประเทศนี้เติบโตอย่างยั่งยืนและมีภาคการเงินที่เข้มแข็ง คาดว่าไอเอ็มเอฟจะส่งทีมงานไปไชปรัส ให้เร็วที่สุดเพื่อตรวจสอบสถานการณ์ และจะเตรียมหารือโครงการเศรษฐกิจเพื่อ ช่วยเหลือไชปรัสรับมือกับสิ่งท้าทาย (แนวหน้า)

คลังคาดเศรษฐกิจไทยปี55 ขยายตัว5.2-6.2% หลังการผลิตภาคอุตสาหกรรมกลับมาฟื้นตัว

นายสมชัย สัจจพงษ์ ผู้อำนวยการสำนักงานเศรษฐกิจการคลัง(สศค.) แถลงข่าวประมาณการเศรษฐกิจไทย ณ เดือนมิถุนายน 2555 ว่า เศรษฐกิจไทยในปี 2555 คาดว่าจะขยายตัวได้ที่ร้อยละ 5.7 (โดยมีช่วงคาดการณ์ที่ร้อยละ 5.2 – 6.2) ซึ่งเป็นการปรับเพิ่มขึ้นจากที่ประมาณการไว้เดิมเมื่อเดือนมีนาคม 2555 โดยการผลิตภาคอุตสาหกรรมที่เริ่มกลับมาทำการผลิตเพื่อตอบสนองอุปสงค์ทั้งในประเทศและต่างประเทศได้มากขึ้นตั้งแต่ช่วงต้นปี 2555 คาดว่าจะทำให้การบริโภคภาคเอกชน การลงทุนภาคเอกชน และการส่งออกในปี 2555 กลับเข้าสู่ระดับปกติได้อย่างรวดเร็ว สำหรับเสถียรภาพเศรษฐกิจภายในประเทศในปี 2555 คาดว่าจะยังคงแข็งแกร่ง โดยอัตราเงินเฟ้อทั่วไปในปี 2555 จะอยู่ที่ร้อยละ 3.5 (โดยมีช่วงคาดการณ์ที่ร้อยละ 3.0 – 4.0) ลดลงจากปีก่อนหน้า ตามราคาน้ำมันในตลาดโลกที่จะขยายตัวในอัตราชะลอลง อันเป็นผลมาจากอุปสงค์น้ำมันในตลาดโลกที่จะชะลอตามแนวโน้มการฟื้นตัวของเศรษฐกิจโลกที่ยังคงประาะบาง ขณะที่เสถียรภาพภายนอกประเทศจะเริ่มได้รับปัจจัยเสี่ยงจากดุลบัญชีเดินสะพัดที่คาดว่าจะขาดดุลร้อยละ 0.4 ของ GDP (โดยมีช่วงคาดการณ์ที่ร้อยละ 0.1 – 0.9 ของ GDP) ตามการเกินดุลการค้าที่มีแนวโน้มลดลงจากปีก่อน เนื่องจากการฟื้นตัวของอุปสงค์ภายในประเทศจะส่งผลให้มูลค่าการนำเข้าสินค้าขยายตัวในอัตราเร่งที่ร้อยละ 22.3 เทียบกับมูลค่าส่งออกสินค้าที่จะขยายตัวเพียงร้อยละ 12.8 (มติชนออนไลน์)

Market Today

(MarketCast ฉบับวันนี้ 📄)

- ทรงตัวทางขึ้น
- ซื้อสะสมกลุ่มพลังงาน ธนาคาร สื่อสาร

Stock news & update

(รายงานฉบับวันนี้ 📄)

PTTEP | เติงกำไร /มูลค่าพื้นฐาน 200.00 บาท

News Comment: Shell ขยายระยะเวลาทำคำเสนอซื้อเป็นวันที่ 11 ก.ค. นี้.

Technical

(Trend Trading ฉบับวันนี้ 📄)

SET Index ปิด 1165.98 จุด

แนวรับ 1130, 1163
แนวต้าน 1180, 1200

SCB ราคาปิด 145.5 บาท

แนวรับ 144.0
แนวต้าน 150.0

INTUCH ราคาปิด 59.75 บาท

แนวรับ 59.0
แนวต้าน 62.0

BLAND ราคาปิด 0.72 บาท

แนวรับ 0.71
แนวต้าน 0.77

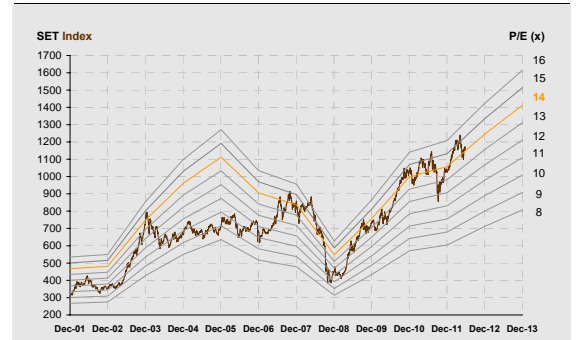
Market Summary

| Index | Close (pts) | ▲+/- (pts) | ▲+/- (%) | Market-cap (Bt mn) |
|--------|-------------|------------|----------|--------------------|
| SET | 1171.32 | 5.34 | 0.46 | 9,702,936 |
| SET50 | 814.02 | 4.27 | 0.53 | 7,538,425 |
| SET100 | 1768.13 | 8.60 | 0.49 | 8,197,567 |
| SETTHD | 1073.54 | 5.14 | 0.48 | 2,705,141 |
| MAI | 290.90 | 0.06 | 0.02 | 80,664 |

SET Valuation

| Key Inputs | 2009 | 2010 | 2011 | 2012E | 2013E |
|------------|-------|-------|-------|--------|-------|
| RoE | 10.7% | 13.2% | 13.1% | 14.9% | 15.4% |
| EPS (Bt) | 54.21 | 71.31 | 75.52 | 89.06 | 100.9 |
| EPS growth | 38.4% | 31.5% | 5.9% | 17.9% | 13.4% |
| BVPS (Bt) | 507.2 | 549.0 | 574.8 | 592.40 | 642.8 |
| Div. yield | 3.6% | 3.1% | 3.5% | 3.9% | 4.4% |
| P/E (x) | 13.55 | 14.48 | 13.58 | 12.88 | 11.36 |
| P/BV (x) | 1.45 | 1.88 | 1.78 | 1.94 | 1.78 |

SET Index & P/E Band



Key Commodities

| (US\$/bbl) | Jun 27 | Jun 28 | ▲+/- | ▲ YTD |
|--------------------|---------|---------|--------|--------|
| ICE Crude | 80.21 | 77.69 | -3.14% | -21.4% |
| ICE Brent | 93.50 | 91.36 | -2.29% | -15.1% |
| ICE Middle East 1M | 92.04 | 89.90 | -2.33% | -14.3% |
| Gold (US\$/oz.) | 1,573.7 | 1,551.4 | -1.41% | 9.0% |
| BDI (pts) | 988 | 994 | 0.61% | -42.8% |

Source: Aspen

| FOREX | Jun 27 | Jun 28 | ▲+/- | ▲ YTD |
|-----------|--------|--------|--------|-------|
| Bt/US\$ | 31.83 | 31.88 | 0.17% | 1.1% |
| EU/US\$ | 1.25 | 1.24 | -0.22% | -3.8% |
| Yen/US\$ | 79.68 | 79.41 | -0.34% | 3.3% |
| Yuan/US\$ | 6.36 | 6.36 | 0.00% | 1.2% |

Foreign portfolio investment in equity (Mil US\$)

| Asia (NET) | Day | WTD | MTD | YTD |
|-------------|-------|--------|---------|---------|
| India | 46.7 | 95.6 | 148.4 | 8638.4 |
| Indonesia | -42.3 | -44.0 | -272.9 | 155.0 |
| Japan | | 626.6 | -1572.9 | 8280.8 |
| Philippines | 9.1 | 69.9 | 206.1 | 998.7 |
| S. Korea | -60.0 | -972.9 | -697.2 | 5471.8 |
| Taiwan | -88.7 | -517.2 | -1087.8 | -1014.0 |
| Thailand | 64.7 | 7.7 | -359.7 | 1902.8 |
| Vietnam | 0.0 | 2.4 | -33.9 | -29.1 |

Source: Bloomberg



Disclaimer: เอกสาร/รายงานฉบับนี้จัดทำขึ้นบนพื้นฐานข้อมูลที่เปิดเผยมต่อสาธารณชน ซึ่งพิจารณาแล้วว่ามีความน่าเชื่อถือ อย่างไรก็ตาม บจ.หลักทรัพย์กรุงศรี มิอาจรับรองความถูกต้องและความสมบูรณ์ของข้อมูลดังกล่าวได้ บทความดังกล่าวเป็นเพียงแนวคิดของผู้จัดทำเพื่อใช้เป็นข้อมูลประกอบการตัดสินใจในการลงทุนของบริษัทฯ ของวงวนสิทธิ์ในการเปลี่ยนแปลงความเห็นหรือประมาณการต่างๆ ที่ปรากฏในเอกสาร/รายงานฉบับนี้ โดยไม่ต้องแจ้งให้ทราบล่วงหน้า ดังนั้นนักลงทุนโปรดใช้ดุลพินิจอย่างรอบคอบในการพิจารณาการลงทุน

Stock News

| | |
|--------------------|---------|
| KSS Stock Coverage | YES |
| TICKER | PTTEP |
| Sector | Energy |
| Rating | NEUTRAL |
| Fair Value (Bt) | 200.00 |
| Rating | TRADING |

| Y/E Dec | 2011 | 2012E | 2013E |
|--------------------|--------|--------|--------|
| Net profit (Bt mn) | 44,748 | 59,060 | 69,539 |
| EPS (Bt) | 13.48 | 17.79 | 20.95 |
| EPS growth (%) | 2.15 | 31.98 | 17.74 |
| P/E (x) | 12.54 | 9.50 | 8.07 |
| P/BV (x) | 2.81 | 2.37 | 2.00 |
| Dividend yield (%) | 3.20 | 4.21 | 4.96 |
| RoE (%) | 24.65 | 27.02 | 26.85 |

Source: KSS

Technical Impact | PTTEP Closing Price Bt169.00

แนวต้าน: 172

แนวรับ: 167



PTT Exploration & Production

Shell ขยายระยะเวลาทำคำเสนอซื้อเป็นวันที่ 11 ก.ค. นี้

Shell Exploration and Production (XL) B.V. (Shell) ขยายเวลารับข้อเสนอซื้อหุ้น Cove ออกไปถึง 11 ก.ค. หลังผู้ถือหุ้นยอมรับแค่ 3.5% (ที่มา: ข่าวหุ้น)

ความเห็นและคำแนะนำ

- เราประเมินว่าการขยายระยะเวลาการทำคำเสนอซื้อของ Shell (จาก 27 มิ.ย. เป็น 11 ก.ค.) รวมถึงของ PTTEP (จาก 22 มิ.ย. เป็น 6 ก.ค.) เป็นการแสดงให้เห็นว่าผู้ถือหุ้น Cove ส่วนใหญ่ยังคงเชื่อว่ามูลค่าการทำคำเสนอซื้อทั้งจาก Shell ที่ 220 เพนซ์/หุ้น และ PTTEP ที่ราคา 240 เพนซ์/หุ้น ยังต่ำเกินไป (ราคาหุ้นที่ซื้อขายในปัจจุบันอยู่ที่ 265 เพนซ์/หุ้น) และคาดหวังว่าจะมีการปรับราคาเสนอซื้อเพิ่มขึ้นในอนาคต
- เราเห็นว่าความไม่ชัดเจนดังกล่าวจะส่งผลให้ราคาหุ้น PTTEP ยังคงถูกกดดันจากความไม่ชัดเจนในการเข้าซื้อธุรกิจในครั้งนี้ กอปรกับมีความเสี่ยงให้จำนวนเงินลงทุนอาจมากกว่าที่วางแผนไว้ หากมีการปรับเพิ่มราคาเสนอซื้อขึ้น และยังเป็นความเสี่ยงต่อฐานะการเงินจากเดิมที่คาดว่าจะการเสนอซื้อหุ้น Cove ในราคา 240 เพนซ์/หุ้น ซึ่งใช้เงินลงทุนรวม 6 หมื่นล้านบาท จะทำให้อัตราส่วนหนี้สุทธิต่อทุน (Net D/E ratio) สูงขึ้นจาก 1Q55 ที่ 0.3 เท่า เป็น 0.6 เท่า และมีความเป็นไปได้ในการเพิ่มทุนเพื่อรองรับค่าใช้จ่ายสำหรับโครงการในอนาคตและเพื่อลดอัตราส่วน Net D/E ratio ให้ต่ำลง
- ยังแนะนำ “เก็งกำไร” มูลค่าพื้นฐาน 200 บาท (DCF, WACC 10.9%, Terminal growth rate 2.0%) ซึ่งนอกจากประเด็นการซื้อกิจการดังกล่าว ยังมีความเสี่ยงจากผลประกอบการที่อาจลดลงจากประมาณการปัจจุบันที่คาดว่ากำไรสุทธิปี 55 เท่ากับ 59,060 ล้านบาท (+32%YoY) ผลจากราคาน้ำมันดิบที่หดตัว โดยในเบื้องต้นคาดว่าราคาน้ำมันดิบดูไบที่ลดลง US\$10/บาร์เรล จากสมมติฐานของเราที่ US\$110/บาร์เรล จะทำให้ประมาณการกำไรสุทธิปี 55 ลดลง 11% หรือประมาณ 6.7 พันล้านบาท และมูลค่าพื้นฐานลดลง 5% หรือประมาณ 10 บาท

Charnvut Taecha-amorntanakij

Registration No. 14532

charnvut.taechaamorntanakij@krungsrisecurities.com



| | | | | | | | | | |
|--------|-------|--------|-------|--------|--------|-----|----------|----------|-------|
| ADVANC | AOT | BAFS | BANPU | BAY | BBL | BCP | BKI | BMCL | CPN |
| CSL | EASTW | EGCO | ERW | GRAMMY | HEMRAJ | ICC | IRPC | KBANK | KK |
| KTB | LPN | MCOT | NMG | PS | PSL | PTT | PTTAR*** | PTTCH*** | PTTEP |
| QH | RATCH | ROBINS | RS | SAT | SC | SCB | SCC | SE-ED | SIS |
| THRE | TIP | TIPCO | TISCO | TKT | TMB | TOP | | | |

***วันที่ 18 ตุลาคม 2554 PTTAR กับ PTTCH ควบรวมกิจการเป็น PTTGC








| | | | | | | | | | |
|--------|--------|----------|--------|--------|--------|--------|-------|--------|--------|
| ACAP | AF | AMANAH | AMATA | AP | ASIMAR | ASP | AYUD | BEC | BECL |
| BFIT | BH | BIGC | BJC | BLA | BROOK | BTS | BWG | CENDEL | CGS |
| CIMBT | CK | CM | BPALL | CPF | CSC | DELTA | DEMCO | DRT | DTAC |
| DTC | ECL | FORTH | GBX | GC | GFPT | GLOW | HANA | HMPRO | HTC |
| IFEC | INET | INTUCH | IVL | JAS | KCE | KEST | KGI | KSL | KWC |
| L&E | LANNA | LH | LOXLEY | LRH | LST | MACO | MAJOR | MAKRO | MBK |
| MFC | MFEC | MILL | MINT | MK | MTI | NBC | NCH | NINE | NKI |
| NOBLE | OCC | OGC | OISHI | PB | PG | PHATRA | PM | PR | PRANDA |
| PRG | PT | PYLON | S & J | S&P | SABINA | SAMCO | SCCC | SCG | SCSMG |
| SEAFCO | SFP | SICCO*** | SINGER | SIRI | SITHAI | SMT | SNC | SPALI | SPI |
| SPPT | SSF | SSSC | STA | STANLY | STEC | SUSCO | SVI | SYMC | SYNTEC |
| TASCO | TCAP | TFD | TFI | THAI | THCOM | THIP | TIC | TK | TMT |
| TNITY | TNL | TOG | TPC | TRC | TRT | TRUE | TSC | TSTE | TSTH |
| TTA | TTW | TUF | TVO | TYM | UAC | UMI | UP | UPOIC | UV |
| VNT | WACOAL | WAVE | ZMICO | | | | | | |

***SICCO ขอเพิกถอนหลักทรัพย์จากการเป็นหลักทรัพย์จดทะเบียน ในวันที่ 7 ตุลาคม 2554



| | | | | | | | | | |
|-------|--------|--------|-------|--------|--------|-------|--------|-------|--------|
| 2S | A | AEONTS | AFC | AGE | AH | AHC | AI | AIT | AJ |
| AKR | APRINT | APURE | AS | ASK | BAT-3K | BGT | BLAND | BNC | BOL |
| BROCK | BSBM | BTNC | CCET | CFRESH | CHARAN | CI | CITY | CMO | CMR |
| CNS | CNT | CPI | CPL | CRANE | CSP | CSR | CTW | DCC | DRACO |
| EASON | EIC | ESSO | FE | FOCUS | FSS | GENCO | GFM | GL | GLAND |
| GOLD | GUNKUL | GYT | HFT | HTECH | IFS | ILINK | IRC | IRCP | IT |
| ITD | JTS | JUTHA | KASET | KDH | KH | KKC | KMC | KTC | KWH |
| KYE | LALIN | LEE | LHK | MATCH | MATI | MBAX | M-CHAI | MCS | MDX |
| MJD | MOONG | MPIC | MSC | NC | NEP | NNCL | NSI | NTV | NWR |
| OFM | PAF | PAP | PATO | PDI | PHOL | PICO | PL | POST | PPM |
| PREB | PRECHA | PRIN | PTL | Q-CON | QLT | RASA | RCI | RCL | ROJNA |
| RPC | SAUCE | SCBLIF | SCP | SENA | SHANG | SIAM | SIMAT | SKR | SMIT |
| SMK | SMM | SPC | SPG | SST | STAR | SUC | SVOA | SWC | SYNEX |
| TBSP | TCB | TCC | TCP | TEAM | TF | TGCI | THANA | THANI | TICON |
| TIW | TKS | TLUXE | TMD | TNH | TNPC | TOPP | TPA | TPAC | TPCORP |
| TPIPL | TPP | TR | TTCL | TTI | TWFP | TWZ | TYCN | UBIS | UEC |
| UOBKH | UPF | US | UT | UVAN | VARO | VIBHA | VNG | WG | WORK |
| YUASA | | | | | | | | | |

| ช่วงคะแนน | สัญลักษณ์ | ความหมาย |
|------------|---|----------|
| 90-100 |  | ดีเลิศ |
| 80-89 |  | ดีมาก |
| 70-79 |  | ดี |
| 60-69 |  | ดีพอใช้ |
| 50-59 |  | ผ่าน |
| ต่ำกว่า 50 | - | - |

Disclaimer

การเปิดเผยผลการสำรวจของสมาคมส่งเสริมสถาบันกรรมการบริษัทไทย (IOD) ในเรื่องการกำกับดูแลกิจการ (Corporate Governance) นี้ เป็นการดำเนินการตามนโยบายของสำนักงานคณะกรรมการกำกับหลักทรัพย์และตลาดหลักทรัพย์ โดยการสำรวจของ IOD เป็นการสำรวจและประเมินจากข้อมูลของบริษัทจดทะเบียนในตลาดหลักทรัพย์แห่งประเทศไทย และตลาดหลักทรัพย์ เอ็มเอไอ (MAI) ที่มีการเปิดเผยต่อสาธารณะและเป็นข้อมูลที่ผู้ลงทุนทั่วไปสามารถเข้าถึงได้ ดังนั้น ผลสำรวจดังกล่าวจึงเป็นการนำเสนอในมุมมองของบุคคลภายนอก โดยไม่ได้เป็นการประเมินการปฏิบัติ และมิได้มีการใช้ข้อมูลภายในเพื่อการประเมิน

ผลสำรวจดังกล่าวเป็นผลการสำรวจ ณ วันที่ปรากฏในรายงานการกำกับดูแลกิจการของบริษัทจดทะเบียนไทยเท่านั้น ดังนั้น ผลการสำรวจจึงอาจเปลี่ยนแปลงได้ภายหลังวันดังกล่าว ทั้งนี้ บริษัทหลักทรัพย์ กรุงศรี จำกัด (มหาชน) มิได้ยืนยันหรือรับรองถึงความถูกต้องของผลการสำรวจดังกล่าวแต่อย่างใด



บริษัทหลักทรัพย์ กรุงศรี จำกัด (มหาชน)

สำนักงานใหญ่

550 อาคาร ธนาคารกรุงศรีอยุธยา จำกัด (มหาชน) สำนักเพลินิจิต ชั้น 5
ถนนเพลินิจิต แขวงลุมพินี เขตปทุมวัน กรุงเทพฯ 10330
โทร. 0-2659-7000 โทรสาร 0-2646-1111
Internet Trading: 0-2659-7777

สาขา

สาขาเอ็มโพเรียม

622 เอ็มโพเรียมทาวเวอร์ ชั้น 10 ถนนสุขุมวิท 24
แขวงคลองตัน เขตคลองตัน กรุงเทพฯ 10110
โทร. 0-2695-4500 โทรสาร 0-2695-4599

สาขาเซ็นทรัลบางนา

589/151 อาคารเซ็นทรัลซีทีทาวเวอร์ 1 ออฟฟิศ ชั้น 27
ถนนบางนา-ตราด แขวง-เขต บางนา กรุงเทพฯ 10260
โทร. 0-2763-2000 โทรสาร 0-2399-1448

สาขาพระราม 2

111/917-919 ถนนพระราม 2
แขวงแสมดำ เขตบางขุนเทียน กรุงเทพฯ 10150
โทร. 0-2895-9575 โทรสาร 0-2895-9557

สาขานนวิภาวดีรังสิต

ที่ทำการ ธนาคารกรุงศรีอยุธยา จำกัด (มหาชน)
สาขานนวิภาวดีรังสิต (ชั้นทาวเวอร์ส)
123 ถนนวิภาวดีรังสิต แขวงจอมพล เขตจตุจักร
กรุงเทพฯ 10900
โทร. 0-2273-8388 โทรสาร 0-2273-8399

สาขาชลบุรี

64/17 ถนนสุขุมวิท ตำบลบางปลาสร้อย อำเภอเมือง
จ.ชลบุรี 20000
โทร. 0-3879-0430 โทรสาร 0-3879-0425

สาขาหาดใหญ่

90-92-94 ธนาคารกรุงศรีอยุธยา จำกัด (มหาชน) ถนนนิพัทธ์อุทิศ 1 ตำบล
หาดใหญ่ อำเภอหาดใหญ่ จังหวัดสงขลา 90110
โทร. 074- 221-229 โทรสาร 074-221-411

สาขานครปฐม

67/1 ถนนราชดำเนิน ตำบลพระปฐมเจดีย์ อำเภอเมือง
จ.นครปฐม 73000
โทร. 0-3427-5500-7 โทรสาร 0-3421-8989

สาขาสุพรรณบุรี

249/171-172 หมู่ 5 ตำบลท่าระหัด
อำเภอเมืองสุพรรณบุรี จ.สุพรรณบุรี 72000
โทร. 0-3550-1234 โทรสาร 0-3552-2449

สาขานครราชสีมา

168 ถนนจอมพล ตำบลในเมือง อำเภอเมืองนครราชสีมา
จ.นครราชสีมา 30000
โทร. 0-4425-1211-4 โทรสาร 0-4425-1215

สาขาขอนแก่น

ธนาคารกรุงศรีอยุธยา จำกัด (มหาชน) สาขาขอนแก่น
114 ถนนศรีจันทร์ ตำบลในเมือง อำเภอเมือง จ.ขอนแก่น 40000
โทร. 0-4322-6120 โทรสาร 0-4322-6180

สาขาเชียงใหม่

ธนาคารกรุงศรีอยุธยา จำกัด (มหาชน) สาขาประตูช้างเผือก
70 ถนนช้างเผือก ตำบลศรีภูมิ อำเภอเมือง จ.เชียงใหม่ 50200
โทร. 0-5321-9234 โทรสาร 0-5321-9247

สาขาเชียงราย

ธนาคารกรุงศรีอยุธยา จำกัด (มหาชน) สาขาเชียงราย
231-232 ถนนธนาลัย ตำบลเวียง อำเภอเมือง จ.เชียงราย 57000
โทร. 0-5371-6489 โทรสาร 0-5371-6490

สาขาพิษณุโลก

ธนาคารกรุงศรีอยุธยา จำกัด (มหาชน) สาขาพิษณุโลก
275/1 ถนนพิชัยสงคราม ตำบลในเมือง อำเภอเมือง จ.พิษณุโลก 65000
โทร. 0-5530-3360 โทรสาร 0-5530-2580

| Analyst Team | Name | Sector Coverage | E-mail |
|--|----------------------------|--|--|
| Central line: 66.2659.7000 ext.5017, 5018 Fax:66.2646.1103 | กษมพันธ์ เหมนิลรัตน์ | Small Cap | kasamapon.hamnilrat@krungsrisecurities.com |
| | สิทธิเดช ประเสริฐรุ่งเรือง | Transportation, Agribusiness | sittidath.prasertrunguang@krungsrisecurities.com |
| | ชาตรี ศรีสมัยเจริญ | Contractor, Construction Materials, Property | chatree.srismaicharoen@krungsrisecurities.com |
| | ชาญวุธ เตชอมรธนกิจ | Energy, Petrochemical | charnvut.taechaamorntanakit@krungsrisecurities.com |
| | ธนเดช รังษิธนานนท์ | Banking, Finance & Securities | tanadech.rungsrithananon@krungsrisecurities.com |
| | ถกล บรรจงรักษ์ | Automotive, Healthcare, ICT | thakol.banjongruck@krungsrisecurities.com |
| | วัชรุตม์ วัชรวงศ์สิทธิ์ | Electronics, Commerce, Hotel, Property | vacharut.vacharawongsith@krungsrisecurities.com |
| | อมเรศ สิงห์ณรงค์ | Institutional Research | amarej.singnarong@krungsrisecurities.com |
| | อภิศักดิ์ ลิ้มป้อารงกุล | Technical | apisak.limthumrongkul@krungsrisecurities.com |

คำแนะนำในการลงทุน

- ซื้อ** - หุ้นที่มีปัจจัยพื้นฐานดีและคาดหวังอัตราผลตอบแทนรวมจากการลงทุนเกินกว่า 10% ภายในระยะเวลา 1 ปีข้างหน้า
- ถือ** - หุ้นที่มีปัจจัยพื้นฐานดีและคาดหวังอัตราผลตอบแทนรวมจากการลงทุนระหว่าง 5-10% ภายในระยะเวลา 1 ปีข้างหน้า
- ขาย** - หุ้นที่มีราคาสูงเกินกว่ามูลค่าพื้นฐาน หรือมีปัจจัยพื้นฐานอ่อนแอ
- เก็งกำไร** - หุ้นที่มีปัจจัยพื้นฐานอ่อนแอ แต่มีประเด็นที่สามารถเก็งกำไรได้ในช่วงระยะเวลาหนึ่ง