

## Market Recap & Trend

### เลือกตัวขายทำกำไรระยะสั้น

SET ปรับตัวขึ้นแรงต่อเนื่องอีก 1.4% บวก 16.63 จุดปิดที่ 1188.74 จุด เกิดแรงซื้อมากในกลุ่มพลังงาน +2.6% สื่อสาร +2.3% และกลุ่มธนาคารยังปรับตัวขึ้นต่อ +0.8% นักลงทุนต่างชาติเข้าซื้อสุทธิต่อเนื่อง 4 วันทำการ 1.73 พันล้านบาท

### ปัจจัยการลงทุนวันนี้

- ตลาดหุ้นยุโรปปิดตลาดปรับตัวขึ้น ดาวน์โจนส์ -8.70 จุด และ (เข้านี้ดาวโจนส์พีวเจอร์ -14 จุด)
- ค่าเงินบาททรงตัวเข้านี้ แต่ราคาน้ำมันมีโอกาสปรับตัวขึ้นได้ในช่วงสั้น ผลจากยอดผลิตน้ำมันดิบของกลุ่มโอเปกเดือนมิ.ย. ลดลง 70,000 บาร์เรลต่อวันเนื่องจากอิหร่านลดกำลังการผลิตหลังมาตรการคว่ำบาตร ระยะสั้นอาจเห็นราคาน้ำมันทรงตัวทางขึ้น
- ก.พาณิชย์รายงานตัวเลขเงินเฟ้อทั่วไปเดือนมิ.ย. 55 ที่ 2.56% เฉลี่ย 6 เดือนแรก 2.95% และคาดว่า 3Q55 จะไม่เกิน 3.3% และทั้งปี 55 ที่ 3.5% ซึ่งถือว่ายังอยู่ในระดับที่ควบคุมได้และมองว่าจะไม่มีนัยต่อตลาด
- ประเด็นการเมืองยังจำเป็นต้องเฝ้ามอง เรื่องคำวินิจฉัยใต้สวนของศาลรัฐธรรมนูญเกี่ยวกับการร่างพ.ร.บ.ปรองดองในวันที่ 5-6 ก.ค. จะมีผลต่อตลาดในระยะสั้นและอาจข้ามไปถึงสัปดาห์หน้า

การที่ SET ได้ปรับตัวขึ้นแรงต่อเนื่องคิดเป็น 3.6% หรือ 41.30 จุดจากสัปดาห์ก่อนมีผลให้เชิงมูลค่าหุ้นเริ่มสูงในกลุ่ม Big-caps เช่นธนาคารทำให้อาจมีแรงขายทำกำไรในระยะสั้นเมื่อใกล้แนวต้านซึ่งเป็น High เดิมที่ 1200 จุดซึ่งมีโอกาสขึ้นทดสอบแต่จะเผชิญกับแรงขายทำกำไร คาดว่าตลาดจะสลับกลุ่มซื้อขายเช่นในกลุ่ม Medium-to-small caps แทน มอกรอบ SET วันนี้ที่ 1175-1200 จุด

## Investment Strategy

### ซื้อสะสมเมื่ออ่อนตัว

กลยุทธ์การลงทุน.

- ระยะสั้นแนะนำเลือกขายทำกำไรหุ้นที่ปรับตัวสูงและรอจังหวะซื้อหุ้นสะสมเพื่อลงทุนในระยะกลาง
- รอซื้อเมื่ออ่อนตัวในกลุ่มใหญ่ เช่น ธนาคาร สื่อสาร และกลุ่มรองเช่น ค้าปลีก อาหาร และโรงพยาบาลโดยคาดว่าผลประกอบการจะเติบโตใน 2Q55 โดยเรารอจังหวะเข้าสะสมหุ้นกลุ่มพลังงานเมื่อราคาอ่อนตัวด้วยความคาดหวังถึงผลประกอบการที่ดีในครึ่งปีหลัง

**Accumulate:** BBL (ซื้อ/มูลค่าพื้นฐาน 212 บาท), BTS (ซื้อ/มูลค่าพื้นฐาน 1.11บาท), CPALL (ซื้อ/มูลค่าพื้นฐาน 40 บาท), ADVANC (ซื้อ/มูลค่าพื้นฐาน 203 บาท) และ INTUCH (ซื้อ/มูลค่าพื้นฐาน 70.40 บาท), KTB (มูลค่าพื้นฐาน 19.50 บาท), DTAC (ซื้อ/มูลค่าพื้นฐาน 82 บาท),

**Trading:** CPALL, CPF, DTAC, TRUE

Outlook	Profit Taking
Strategy	Selective Trading
Cash/Equity (%)	40/60
Trading Band	1,175-1,200

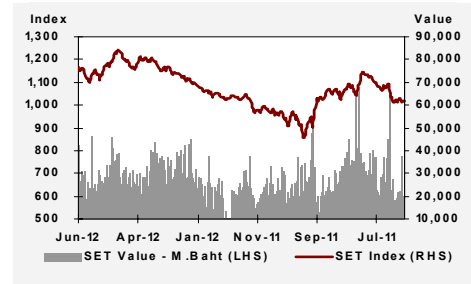
### Today's picks

(Unit: Baht)

Stock	CP	Band	FV	Rating
PTTEP	175	172-178	200	Trading
CPALL	35.75	35.0-37.0	40	Buy
CPN	48	47-50	NA	Trading
BBL	190	188-193	210	Buy

FV = Fair value, CP = Closing price, Band = Trading range

### SET Index Chart



Market info.	SET	SET50	MAI
Index Closed	1188.7	827.40	295.67
▲ +/- (pts)	16.63	13.02	1.02
▲ +/- (%)	1.42	1.60	0.35
Market cap. (Bt bn)	9,852	7,848	82
Turnover (Bt mn)	26,312	18,055	258

Trading value (Bt mn)	BUY	SELL	NET
Institution	2,454	3,399	-945
Proprietary Trading	3,245	3,568	-323
Foreign	6,484	4,753	1,731
Retail	14,387	14,851	-463

Commodities	Close	▲ +/-	▲ (%)
NYMEX (\$/bbl)	83.75	-1.21	-1.42%
Gold - (\$/oz.)	1,597.0	-0.38	-0.02%
Baltic Dry Index	1,013	9.00	0.90%
FOREX	Jun 29	Jul 2	▲ +/-
Bt/US\$	31.56	31.53	-0.03
EU/US\$	1.27	1.26	-0.01
Yen/US\$	79.90	79.50	-0.40

Interest Rate	Present
BOT R/P 1 day rate	3.25%
US Prime rate	3.03%
US Fed Fund rate	0-0.25%
US 10Y Bond Yield	1.60%
Euro Refi Rate	1.00%

Source: Bloomberg



Kasmapon Hamnilrat  
Registration No. 17622  
kasamapon.hamnilrat@krungsrisecurities.com



## ตลาดต่างประเทศ และประเด็นสำคัญที่เกิดขึ้นในตลาดโลก

**ตลาดหุ้นสหรัฐปิดลบ หลังภาคการผลิตสหรัฐซบเซา** ดัชนีเฉลี่ยอุตสาหกรรมดาวโจนส์ปรับลดลง 8.70 จุด หรือ 0.07% ปิดที่ 12,871.39 จุด ดัชนี S&P 500 เพิ่มขึ้น 3.35 จุด หรือ 0.25% ปิดที่ 1,365.51 จุด ตลาดได้รับแรงกดดันจากสถาบันจัดการด้านอุปทานของสหรัฐ (ISM) เปิดเผยว่า ดัชนีภาคการผลิตลดลงอยู่ที่ระดับ 49.7 ในเดือน มิ.ย. จากระดับ 53.5 ในเดือนพ.ค. เนื่องจากยอดสั่งซื้อใหม่ลดลงอย่างหนัก ทั้งนี้ภาคการผลิตสหรัฐร่วงลงเกินคาดในเดือนมิ.ย. และเข้าสู่ภาวะหดตัวเป็นครั้งแรกในรอบเกือบ 3 ปี ส่งสัญญาณว่าการขยายตัวของเศรษฐกิจสหรัฐอาจหยุดชะงัก นอกจากนี้ ตัวเลขดังกล่าวยังสอดคล้องกับภูมิภาคอื่นๆของโลก โดยมาร์กิต อีโคโนมิคส์ รายงานในวันว่า ภาคการผลิตในยูโรโซนทรงตัวที่ 45.1 ในเดือนมิ.ย. ซึ่งเป็นการหดตัวเดือนที่ 11 ติดต่อกัน ขณะที่ เอชเอสบีซี โฮลดิ้งส์ เปิดเผยดัชนีผู้จัดการฝ่ายจัดซื้อ (PMI) ภาคการผลิตของจีน ลดลงแตะ 48.2 ในเดือนมิ.ย. จาก 48.4 ในเดือนก่อนหน้า

**ภาคการผลิตทั่วโลกซบเซา ราคาน้ำมัน WTI ปิดลบ 1.21 ดอลลาร์** สัญญาณน้ำมันดิบ WTI ส่งมอบเดือน ส.ค.ที่ตลาด NYMEX ส่งมอบเดือนส.ค.ร่วงลง 1.21 ดอลลาร์ หรือ 1.4% ปิดที่ 83.75 ดอลลาร์/บาร์เรล หลังจากภาคการผลิตทั่วโลกชะลอตัวลง ซึ่งทำให้นักลงทุนกังวลว่าภาวะเศรษฐกิจที่ซบเซาจะส่งผลให้ความต้องการน้ำมันหดตัวลง อย่างไรก็ตาม ราคาน้ำมันดิบได้รับแรงหนุนระหว่างวันทำให้ปรับลดลงไม่มากนัก จากข่าวที่ว่าสมาชิกรัฐสภาอิหร่านจะปิดกั้นการขนส่งน้ำมันดิบผ่านทางช่องแคบฮอร์มุซไปยังประเทศที่สนับสนุนมาตรการคว่ำบาตรอิหร่าน

**ยูโรร่วงเทียบดอลลาร์ หลังภาคการผลิตสหรัฐชะลอตัว** นักลงทุนหลีกเลี่ยงการถือครองสินทรัพย์เสี่ยง หลังจากสถาบันจัดการด้านอุปทานของสหรัฐ (ISM) เปิดเผยว่า ดัชนีภาคการผลิตปรับลดลงสู่ระดับ 49.7 ในเดือนมิ.ย. จากระดับ 53.5 ในเดือนพ.ค. เนื่องจากยอดสั่งซื้อใหม่ลดลงอย่างหนัก โดยภาคการผลิตสหรัฐร่วงลงเกินคาดในเดือนมิ.ย. และเข้าสู่ภาวะหดตัวเป็นครั้งแรกในรอบเกือบ 3 ปี ส่งสัญญาณว่าการขยายตัวของเศรษฐกิจสหรัฐอาจหยุดชะงัก ขณะที่สกุลเงินเยนแข็งค่าขึ้นเมื่อเทียบกับดอลลาร์สหรัฐ หลังจากธนาคารกลางญี่ปุ่น (บีโอเจ) เปิดเผยผลสำรวจความเชื่อมั่นทางธุรกิจของกลุ่มผู้ผลิตรายใหญ่ของญี่ปุ่น (ทั้งกัน) ประจำไตรมาส 2 ของปีนี้ โดยระบุว่า ดัชนีความเชื่อมั่นของกลุ่มผู้ผลิตรายใหญ่อยู่ที่ระดับ -1 จุด เพิ่มขึ้นจากไตรมาสแรกที่ระดับ -4 จุด และมากกว่าที่นักวิเคราะห์ซึ่งสำรวจโดยสำนักข่าวเกียวโดคาดการณ์ไว้ที่ -4 จุด

**ดัชนีค่าระวางเรือปิดบวก 9 จุด อยู่ที่ระดับ 1013 จุด**

แนวโน้มค่าระวางเรือระยะสั้นจะผันผวนจากฤดูกาลต่ำของธุรกิจในช่วงฤดูหนาว นอกจากนี้ค่าระวางเรือในระยะยาว จะยังคงถูกกดดันจากอุปทานกองเรือใหม่ที่เพิ่มเข้ามาอย่างต่อเนื่อง โดยผู้เชี่ยวชาญในอุตสาหกรรมคาดว่าดัชนีเดินเรือเทกองจะผ่านจุดต่ำสุดในช่วงปลายปี 55

## Foreign Market Summary

Indices (pts)	Close	▲ +/- (pts)	▲ +/-
Dow Jones	12871.39	-8.70	-0.07
NASDAQ	2951.23	16.18	0.55
S&P 500	1365.51	3.35	0.25
FTSE	5640.64	69.49	1.25
NIKKEI	9003.48	-3.30	-0.04
Hang Seng	19441.46	416.19	2.19
FTSTI	2910.59	32.14	1.12
TWII	7345.16	48.88	0.67

## Crude Oil Charts



## Baltic Exchange Dry Index (BDI)



Date	Release	For	Actual	Consensus	Prior	Revised From
Jul-02	ISM Index	Jun	49.7	52.2	53.5	Jul-02
Jul-02	Construction Spending	May	0.9%	0.20%	0.30%	Jul-02
Jul-03	Factory Orders	May		0.40%	-0.60%	Jul-03
Jul-03	Auto Sales	Jun		NA	4.7M	Jul-03
Jul-03	Truck Sales	Jun		NA	5.9M	Jul-03
Jul-05	MBA Mortgage Index	1/5		NA	-7.10%	Jul-05
Jul-05	Challenger Job Cuts	Jun		NA	66.70%	Jul-05
Jul-05	ADP Employment Change	Jun		105K	133K	Jul-05
Jul-05	Initial Claims	Jun-30		385K	386K	Jul-05
Jul-05	Continuing Claims	Jun-23		3283K	3296K	Jul-05
Jul-05	ISM Services	Jun		53	53.7	Jul-05
Jul-05	Crude Inventories	Jun-30		NA	-0.133M	Jul-05
Jul-06	Nonfarm Payrolls	Jun		100K	69K	Jul-06
Jul-06	Nonfarm Private Payrolls	Jun		105K	82K	Jul-06
Jul-06	Unemployment Rate	Jun		8.20%	8.20%	Jul-06
Jul-06	Hourly Earnings	Jun		0.20%	0.10%	Jul-06
Jul-06	Average Workweek	Jun		34.4	34.4	Jul-06

**หลักทรัพย์ใน Turnover List ที่ต้องวางเงินสดล่วงหน้าก่อนซื้อ (Cash Balance)**

หุ้นสามัญ	% 1W - Turnover	มูลค่าซื้อขายเฉลี่ยต่อวัน (ล้านบาท)	P/E Ratio หรือผลการ ดำเนินงานขาดทุน	ผลการบังคับใช้ตามเกณฑ์
NEP	142.45	146.46	ขาดทุน	วันที่ 18 มิ.ย. 2555 ถึงวันที่ 06 ก.ค. 2555
VIH	91.22	139.73	63.97	วันที่ 18 มิ.ย. 2555 ถึงวันที่ 06 ก.ค. 2555
Warrant	% 1W - Turnover	%Premium	มูลค่าซื้อขายเฉลี่ยต่อวัน	
DEMCO-W4	291.65	41.35	107.36	วันที่ 25 มิ.ย. 2555 ถึงวันที่ 13 ก.ค. 2555

โดยมีหลักเกณฑ์ตามที่ตลาดหลักทรัพย์กำหนด และมีลักษณะดังต่อไปนี้

- กรณีเป็นหุ้นสามัญ
  - มีมูลค่าซื้อขายเฉลี่ยต่อวันในรอบสัปดาห์ไม่น้อยกว่า 100 ล้านบาท
  - มีอัตราการซื้อขายหมุนเวียนไม่น้อยกว่าร้อยละ 50 และ
  - มีอัตราส่วนราคาตลาดต่อกำไรสุทธิ (P/E Ratio) ไม่น้อยกว่า 50 เท่า หรือ บริษัทจดทะเบียนของหุ้นสามัญนั้นไม่มีผลการดำเนินงานขาดทุน แล้วแต่กรณี
- กรณีเป็นใบสำคัญแสดงสิทธิที่จะซื้อหุ้นสามัญ
  - มีมูลค่าซื้อขายเฉลี่ยต่อวันในรอบสัปดาห์ไม่น้อยกว่า 100 ล้านบาท
  - มีอัตราการซื้อขายหมุนเวียนไม่น้อยกว่าร้อยละ 100 และ
  - มีอัตราความยากในการใช้สิทธิ (% Premium) ไม่น้อยกว่าร้อยละ 20

หมายเหตุ: เนื่องจากการลงทุนในหลักทรัพย์ดังกล่าวมีการซื้อขายผิดไปจากสภาพปกติของตลาด ดังนั้นผู้ลงทุนควรศึกษาข้อมูลก่อนการตัดสินใจลงทุน

**ลูกหุ้นเพิ่มทุน**

วันที่	บริษัท	รายละเอียดการจัดสรร
04 ก.ค. 2555	TSF	Value Capital Asset Management Co., Ltd. ซึ่งเป็นผู้จัดการกองทุนของ Advance Opportunities Fund แปลงสภาพหุ้นกู้แปลงสภาพ มูลค่า 25,000 เที่ยงอิงคโปร์ ที่ราคาแปลงสภาพ 0.3332 บาทต่อหุ้น เป็นหุ้นสามัญจำนวน 1,800,720 หุ้น

**การจ่ายปันผล**

วันที่ขึ้นเครื่องหมาย	หลักทรัพย์	เงินปันผล (บาท/หุ้น)	วันจ่ายปันผล	ประเภท	รอบผลประกอบการ
25/05/12	SE-ED	0.10	08/06/12	เงินปันผล	01/01/2012-31/03/2012
28/05/12	CNT	0.10	15/06/12	เงินปันผล	01/01/2012-31/03/2012
	BKKCP	0.175	15/06/12	เงินปันผล	01/01/2012-31/03/2012
08/06/12	LHK	0.14	10/08/12	เงินปันผล	01/04/2011-31/03/2012
21/06/12	PICO	0.10	06/07/12	เงินปันผล	01/08/2011-30/04/2012
13/06/12	WHAPF	0.1802	25/06/12	เงินปันผล	01/08/2011-30/04/2012
26/06/12	BTS	0.0241	09/08/12	เงินปันผล	01/04/2011-31/03/2012
27/06/12	TDEX	0.20	17/07/12	เงินปันผล	01/01/2012-31/05/2012
29/06/12	STANLY	3.00	24/07/12	เงินปันผล	01/04/2011-31/03/2012
03/07/12	BLAND	0.02	14/08/12	เงินปันผล	01/04/2011-31/03/2012
05/07/12	NIPPON	2 : 1	27/07/12	หุ้นปันผล	01/01/2012-31/03/2012
	NIPPON	0.06	27/07/12	เงินปันผล	01/01/2012-31/03/2012
12/07/12	SUSCO	0.05	27/07/12	เงินปันผล	01/01/2012-31/05/2012
25/07/12	TMW	1.00	09/08/12	เงินปันผล	01/04/2011-31/03/2012
03/08/12	PTL	0.17	23/08/12	เงินปันผล	01/07/2011-31/03/2012

**การให้สิทธิจองซื้อหุ้น (XR-XW)**

วันที่ขึ้นเครื่องหมาย	หลักทรัพย์	อัตราส่วน (เดิม:ใหม่)	ราคาใช้สิทธิ (บาท)	จำนวนหุ้นจัดสรร (หุ้น)	หลักทรัพย์ที่ได้สิทธิ	ช่วงระยะเวลาจองซื้อ
23/05/55	GSTEEL	3 : 1	0.00	5,676,185,824	ใบสำคัญแสดงสิทธิ	
04/07/55	CIMBT	10 : 1	1.00	4,894,780,426	หุ้นสามัญ	23/07/55 – 27/07/55

## รายละเอียดการซื้อขายหุ้นคืน

หลักทรัพย์	ระยะเวลา/วันครบกำหนด ซื้อหุ้นคืน	จำนวนหุ้น ซื้อคืน (หุ้น)	จำนวนเงิน ที่จะซื้อคืนทั้งสิ้น (ล้านบาท)	ผลการซื้อหุ้นคืน		
				จำนวนหุ้น ที่ซื้อคืนทั้งสิ้น	ราคาสูงสุด (บาท)	ราคาต่ำสุด (บาท)
JAS	28/06/2555	724,425,137		106,857,000	3.06	3.06
KCE	11/06/55 – 10/12/55	46,400,000	280.00	-	-	-
RS	07/09/2555	26,000,000		7,400,000	3.44	3.44
UEC	03/07/2555	57,200,000		1,489,400	3.00	3.00

หมายเหตุ: วิธีการ – ซื้อในตลาดฯ

## รายละเอียดการเสนอซื้อหลักทรัพย์

บริษัท	ระยะเวลารับซื้อ	จำนวนหุ้นที่ เสนอซื้อ (หุ้น)	ราคาเสนอซื้อ (บาท)	ผู้ทำคำเสนอซื้อ
-	-	-	-	-

## การจำหน่ายหุ้นที่ซื้อคืน

หลักทรัพย์	กำหนดเวลาขายหุ้น ที่ซื้อคืน	จำนวนหุ้นซื้อคืน ที่ยังไม่จำหน่าย (ล้านหุ้น)	จำนวนหุ้น ที่จำหน่ายคืน (หุ้น)	ผลการขายหุ้นที่ซื้อคืน		
				จำนวนหุ้น (หุ้น)	ราคาสูงสุด (บาท)	ราคาต่ำสุด (บาท)
DRACO	-	-	1,181,000	-	-	-
HFT		39.92		1,000,000	2.60	2.60
SNC	-	-	13,625,900	-	-	-
SYNEX	06/03/55 – 24/05/55	-	11,000,000	-	-	-

หมายเหตุ: วิธีการ – ขายในตลาดฯ

## รายละเอียดอื่น ๆ

07/02/12	CIG-W3 วันกำหนดใช้สิทธิ
02/07/12	IEC-W1 วันกำหนดใช้สิทธิ
02/07/12	LIVE-W1 วันกำหนดใช้สิทธิ
02/07/12 – 16/07/12	BLISS-W1 ระยะเวลาแจ้งความจำนงในการใช้สิทธิครั้งสุดท้าย
17/07/12	BLISS-W1 กำหนดการใช้สิทธิครั้งสุดท้าย

As July 2, 2012

**Top 20 Most Active NVDR (Bt mn)**

		Buy	Sell	Total	Net
1	KBANK	410.69	479.18	889.86	(68.49)
2	DTAC	338.22	353.45	691.67	(15.23)
3	PTT	447.09	82.05	529.14	365.05
4	INTUCH	173.06	224.12	397.17	(51.06)
5	SCC	73.40	307.50	380.91	(234.10)
6	PTTGC	34.28	299.13	333.42	(264.85)
7	ADVANC	276.84	32.44	309.28	244.40
8	BBL	223.03	44.19	267.23	178.84
9	SCB	157.32	98.29	255.61	59.03
10	PTTEP	235.53	18.64	254.17	216.88
11	BAY	185.85	6.88	192.72	178.97
12	TUF	139.76	7.20	146.96	132.56
13	RATCH	84.31	61.79	146.10	22.51
14	STEC	49.73	69.34	119.07	(19.62)
15	CPF	49.76	61.64	111.39	(11.88)
16	BANPU	61.85	33.59	95.44	28.26
17	CPALL	70.02	12.42	82.44	57.60
18	THCOM	62.95	4.02	66.96	58.93
19	BIGC	37.28	24.75	62.03	12.54
20	KTB	30.19	27.67	57.86	2.53

Source: Thai NVDR, KSS Research

As July 2, 2012

**NVDR Shares to Total Paid-up Shares (%)**

	NVDR (Mil.shares)	Paid-up (Mil.shares)	% of Paid-up
TISCO-P	0.02	0.03	65.86
GOLD-W1	318.24	504.07	63.13
GOLD	405.15	1,134.15	35.72
LPN	453.84	1,475.70	30.75
KBANK	699.90	2,393.26	29.24
BBL	553.92	1,908.84	29.02
E-W1	99.02	347.00	28.54
TWFP	2.49	9.51	26.24
E	168.85	694.00	24.33
LH	2,222.46	10,025.92	22.17
SIRI-W1	638.86	2,938.13	21.74
SPALI	315.34	1,716.55	18.37
BLAND-W2	1,254.24	6,883.70	18.22
BAY	1,047.26	6,074.14	17.24
AP	466.55	2,841.11	16.42
LRH	26.72	166.68	16.03
THRE	543.95	3,512.49	15.49
NOBLE	66.67	456.47	14.60
PRANDA	55.03	403.72	13.63
TLUXE-W2	18.16	134.06	13.55

Source: Thai NVDR, KSS Research

**TOP 20 Net Buy NVDR (Bt mn)**

Date	July		June			
	2	29	28	27	26	
1	PTT	365.05	329.67	469.07	207.24	12.34
2	ADVANC	244.40	168.73	697.25	(12.63)	13.77
3	PTTEP	216.88	173.88	64.26	26.77	30.87
4	BAY	178.97	126.01	44.76	9.12	(17.12)
5	BBL	178.84	453.66	337.29	241.33	(218.65)
6	TUF	132.56	57.73	(5.44)	33.12	17.36
7	SCB	59.03	137.40	303.69	143.40	124.56
8	THCOM	58.93	24.80	(2.62)	(2.76)	(3.24)
9	CPALL	57.60	990.32	56.42	256.09	5.55
10	BGH	33.31	51.78	(15.42)	(0.60)	53.07
11	AOT	32.84	65.87	53.56	(0.01)	24.14
12	IVL	28.89	46.18	18.52	(10.91)	5.01
13	BANPU	28.26	85.06	(92.03)	14.21	(116.20)
14	LPN	26.59	(11.54)	4.92	24.20	34.27
15	MINT	23.89	56.82	65.97	46.44	19.40
16	RATCH	22.51	58.87	12.84	5.34	3.19
17	EGCO	19.72	16.63	5.78	2.32	(0.90)
18	BLA	16.33	9.53	(9.24)	(14.56)	(3.62)
19	TMB	16.29	27.37	6.43	1.07	1.55
20	LH	15.83	29.63	51.82	5.14	4.64

Source: Thai NVDR, KSS Research

**TOP 20 Net Sell NVDR (Bt mn)**

Date	July		June			
	2	29	28	27	26	
1	PTTGC	(264.85)	72.95	40.38	2.49	(4.10)
2	SCC	(234.10)	65.68	(280.94)	(294.60)	(259.79)
3	KBANK	(68.49)	(175.69)	(434.35)	(615.71)	140.19
4	INTUCH	(51.06)	(150.46)	(51.11)	(169.36)	(52.93)
5	AAV	(25.14)	(4.53)	(38.07)	(20.57)	(10.52)
6	STEC	(19.62)	17.11	27.48	27.41	(10.70)
7	JAS	(15.50)	(12.58)	(0.60)	(0.39)	(14.32)
8	DTAC	(15.23)	15.86	139.88	34.07	(24.76)
9	CFRESH	(13.16)	2.47	13.68	12.90	7.37
10	CPF	(11.88)	117.29	29.64	70.22	55.43
11	HEMRAJ	(10.95)	17.40	9.27	(10.88)	(1.52)
12	KH	(10.70)	(5.05)	(12.50)	(1.91)	(5.36)
13	KK	(8.61)	3.62	(2.83)	(1.96)	(2.74)
14	HMPRO	(8.46)	13.78	(6.12)	(21.03)	(11.27)
15	TISCO	(5.79)	7.56	0.22	(0.76)	3.47
16	ERW	(5.28)	(0.01)	(0.05)	0.00	0.00
17	ROBINS	(4.71)	32.75	26.85	17.26	(17.86)
18	MAJOR	(4.56)	4.01	8.69	21.17	1.00
19	TTCL	(4.23)	(3.09)	5.84	2.28	(3.97)
20	KGI	(3.66)	0.01	0.01	0.10	(0.59)

Source: Thai NVDR, KSS Research

As of: July 2, 2012

ชื่อบริษัท	วิธีการได้มา/ จำนวน	ชื่อผู้บริหาร	ประเภท หลักทรัพย์	วันที่รับ เอกสาร	วันที่ได้มา/ จำนวน	จำนวน (หุ้น/หน่วย)	ราคา (บาท)
CPF	ขาย	พงษ์ วิเศษไพฑูรย์	หุ้นสามัญ	239418	239415	158,700	38.75
CIG	โอนออก	ทวิศักดิ์ หวังก่อเกียรติ	หุ้นสามัญ	239418	239414	9,500,000	0
ECL	ซื้อ	ปรีชา วีระพงษ์	หุ้นสามัญ	239418	239415	1,000,000	0.92
AP	ขาย	กิตติยา พงศ์ปุษนียกุล	หุ้นสามัญ	239418	239414	400,000	7.33
AP**	ขาย	บุญเลิศ รตินธร	หุ้นสามัญ	239415	239414	200,000	7.35
AP	ขาย	มาโรจน์ วนานันท์	หุ้นสามัญ	239418	239414	100,000	7.25
COLOR	ซื้อ	ธเนศพล มงคลรัตน์	หุ้นสามัญ	239418	239415	50,000	2.86
EMC	ซื้อ	ชนะชัย ลีนะบรรจง	หุ้นสามัญ	239418	239414	400,800	1.6
PS	ขาย	รัตนา พรหมสวัสดิ์	หุ้นสามัญ	239418	239415	100,000	15.6
PS	ขาย	รัตนา พรหมสวัสดิ์	หุ้นสามัญ	239418	239415	200,000	15.7
S&J	ซื้อ	แก้วตา องค์กรระดม	หุ้นสามัญ	239418	239415	15,000	20.8
TTI	ซื้อ	กำจร ชื่นชูจิตต์	หุ้นสามัญ	239418	239415	1,300	25.5
TUF	ขาย	ชวณ ตั้งจันสิริ	หุ้นสามัญ	239418	29/06/2555	20,000	73

Source: SEC (Form 59-2)

หมายเหตุ \*\*แก้ไขข้อมูล



ADVANC	AOT	BAFS	BANPU	BAY	BBL	BCP	BKI	BMCL	CPN
CSL	EASTW	EGCO	ERW	GRAMMY	HEMRAJ	ICC	IRPC	KBANK	KK
KTB	LPN	MCOT	NMG	PS	PSL	PTT	PTTAR***	PTTCH***	PTTEP
QH	RATCH	ROBINS	RS	SAT	SC	SCB	SCC	SE-ED	SIS
THRE	TIP	TIPCO	TISCO	TKT	TMB	TOP			

\*\*\*วันที่ 18 ตุลาคม 2554 PTTAR กับ PTTCH ควบรวมกิจการเป็น PTTGC








ACAP	AF	AMANAH	AMATA	AP	ASIMAR	ASP	AYUD	BEC	BECL
BFIT	BH	BIGC	BJC	BLA	BROOK	BTS	BWG	CENDEL	CGS
CIMBT	CK	CM	BPALL	CPF	CSC	DELTA	DEMCO	DRT	DTAC
DTC	ECL	FORTH	GBX	GC	GFPT	GLOW	HANA	HMPRO	HTC
IFEC	INET	INTUCH	IVL	JAS	KCE	KEST	KGI	KSL	KWC
L&E	LANNA	LH	LOXLEY	LRH	LST	MACO	MAJOR	MAKRO	MBK
MFC	MFEC	MILL	MINT	MK	MTI	NBC	NCH	NINE	NKI
NOBLE	OCC	OGC	OISHI	PB	PG	PHATRA	PM	PR	PRANDA
PRG	PT	PYLON	S & J	S&P	SABINA	SAMCO	SCCC	SCG	SCSMG
SEAFCO	SFP	SICCO***	SINGER	SIRI	SITHAI	SMT	SNC	SPALI	SPI
SPPT	SSF	SSSC	STA	STANLY	STEC	SUSCO	SVI	SYMC	SYNTEC
TASCO	TCAP	TFD	TFI	THAI	THCOM	THIP	TIC	TK	TMT
TNITY	TNL	TOG	TPC	TRC	TRT	TRUE	TSC	TSTE	TSTH
TTA	TTW	TUF	TVO	TYM	UAC	UMI	UP	UPOIC	UV
VNT	WACOAL	WAVE	ZMICO						

\*\*\*SICCO ขอเพิกถอนหลักทรัพย์จากการเป็นหลักทรัพย์จดทะเบียน ในวันที่ 7 ตุลาคม 2554



2S	A	AEONTS	AFC	AGE	AH	AHC	AI	AIT	AJ
AKR	APRINT	APURE	AS	ASK	BAT-3K	BGT	BLAND	BNC	BOL
BROCK	BSBM	BTNC	CCET	CFRESH	CHARAN	CI	CITY	CMO	CMR
CNS	CNT	CPI	CPL	CRANE	CSP	CSR	CTW	DCC	DRACO
EASON	EIC	ESSO	FE	FOCUS	FSS	GENCO	GFM	GL	GLAND
GOLD	GUNKUL	GYT	HFT	HTECH	IFS	ILINK	IRC	IRCP	IT
ITD	JTS	JUTHA	KASET	KDH	KH	KKC	KMC	KTC	KWH
KYE	LALIN	LEE	LHK	MATCH	MATI	MBAX	M-CHAI	MCS	MDX
MJD	MOONG	MPIC	MSC	NC	NEP	NNCL	NSI	NTV	NWR
OFM	PAF	PAP	PATO	PDI	PHOL	PICO	PL	POST	PPM
PREB	PRECHA	PRIN	PTL	Q-CON	QLT	RASA	RCI	RCL	ROJNA
RPC	SAUCE	SCBLIF	SCP	SENA	SHANG	SIAM	SIMAT	SKR	SMIT
SMK	SMM	SPC	SPG	SST	STAR	SUC	SVOA	SWC	SYNEX
TBSP	TCB	TCC	TCP	TEAM	TF	TGCI	THANA	THANI	TICON
TIW	TKS	TLUXE	TMD	TNH	TNPC	TOPP	TPA	TPAC	TPCORP
TPIPL	TPP	TR	TTCL	TTI	TWFP	TWZ	TYCN	UBIS	UEC
UOBKH	UPF	US	UT	UVAN	VARO	VIBHA	VNG	WG	WORK
YUASA									

ช่วงคะแนน	สัญลักษณ์	ความหมาย
90-100		ดีเลิศ
80-89		ดีมาก
70-79		ดี
60-69		ดีพอใช้
50-59		ผ่าน
ต่ำกว่า 50	-	-

### Disclaimer

การเปิดเผยผลการสำรวจของสมาคมส่งเสริมสถาบันกรรมการบริษัทไทย (IOD) ในเรื่องการกำกับดูแลกิจการ (Corporate Governance) นี้ เป็นการดำเนินการตามนโยบายของสำนักงานคณะกรรมการกำกับหลักทรัพย์และตลาดหลักทรัพย์ โดยการสำรวจของ IOD เป็นการสำรวจและประเมินจากข้อมูลของบริษัทจดทะเบียนในตลาดหลักทรัพย์แห่งประเทศไทย และตลาดหลักทรัพย์ เอ็มเอไอ (MAI) ที่มีการเปิดเผยต่อสาธารณะและเป็นข้อมูลที่ผู้ลงทุนทั่วไปสามารถเข้าถึงได้ ดังนั้น ผลสำรวจดังกล่าวจึงเป็นการนำเสนอในมุมมองของบุคคลภายนอก โดยไม่ได้เป็นการประเมินการปฏิบัติ และมิได้มีการใช้ข้อมูลภายในเพื่อการประเมิน

ผลสำรวจดังกล่าวเป็นผลการสำรวจ ณ วันที่ปรากฏในรายงานการกำกับดูแลกิจการของบริษัทจดทะเบียนไทยเท่านั้น ดังนั้น ผลการสำรวจจึงอาจเปลี่ยนแปลงได้ภายหลังวันดังกล่าว ทั้งนี้ บริษัทหลักทรัพย์ กรุงศรี จำกัด (มหาชน) มิได้ยืนยันหรือรับรองถึงความถูกต้องของผลการสำรวจดังกล่าวแต่อย่างใด



## บริษัทหลักทรัพย์ กรุงศรี จำกัด (มหาชน)

### สำนักงานใหญ่

550 อาคาร ธนาคารกรุงศรีอยุธยา จำกัด (มหาชน) สำนักเพลินิจิต ชั้น 5  
ถนนเพลินิจิต แขวงลุมพินี เขตปทุมวัน กรุงเทพฯ 10330  
โทร. 0-2659-7000 โทรสาร 0-2646-1111  
Internet Trading: 0-2659-7777

### สาขา

#### สาขาเอ็มโพเรียม

622 เอ็มโพเรียมทาวเวอร์ ชั้น 10 ถนนสุขุมวิท 24  
แขวงคลองตัน เขตคลองตัน กรุงเทพฯ 10110  
โทร. 0-2695-4500 โทรสาร 0-2695-4599

#### สาขาเซ็นทรัลบางนา

589/151 อาคารเซ็นทรัลซีทีทาวเวอร์ 1 ออฟฟิศ ชั้น 27  
ถนนบางนา-ตราด แขวง-เขต บางนา กรุงเทพฯ 10260  
โทร. 0-2763-2000 โทรสาร 0-2399-1448

#### สาขาพระราม 2

111/917-919 ถนนพระราม 2  
แขวงแสมดำ เขตบางขุนเทียน กรุงเทพฯ 10150  
โทร. 0-2895-9575 โทรสาร 0-2895-9557

#### สาขานนวิภาวดีรังสิต

ที่ทำการ ธนาคารกรุงศรีอยุธยา จำกัด (มหาชน)  
สาขานนวิภาวดีรังสิต (ชั้นทาวเวอร์ส)  
123 ถนนวิภาวดีรังสิต แขวงจอมพล เขตจตุจักร  
กรุงเทพฯ 10900  
โทร. 0-2273-8388 โทรสาร 0-2273-8399

#### สาขาชลบุรี

64/17 ถนนสุขุมวิท ตำบลบางปลาสร้อย อำเภอเมือง  
จ.ชลบุรี 20000  
โทร. 0-3879-0430 โทรสาร 0-3879-0425

#### สาขาหาดใหญ่

90-92-94 ธนาคารกรุงศรีอยุธยา จำกัด (มหาชน) ถนนนิพัทธ์อุทิศ 1 ตำบล  
หาดใหญ่ อำเภอหาดใหญ่ จังหวัดสงขลา 90110  
โทร. 074- 221-229 โทรสาร 074-221-411

#### สาขานครปฐม

67/1 ถนนราชดำเนิน ตำบลพระปฐมเจดีย์ อำเภอเมือง  
จ.นครปฐม 73000  
โทร. 0-3427-5500-7 โทรสาร 0-3421-8989

#### สาขาสุพรรณบุรี

249/171-172 หมู่ 5 ตำบลท่าระหัด  
อำเภอเมืองสุพรรณบุรี จ.สุพรรณบุรี 72000  
โทร. 0-3550-1234 โทรสาร 0-3552-2449

#### สาขานครราชสีมา

168 ถนนจอมพล ตำบลในเมือง อำเภอเมืองนครราชสีมา  
จ.นครราชสีมา 30000  
โทร. 0-4425-1211-4 โทรสาร 0-4425-1215

#### สาขาขอนแก่น

ธนาคารกรุงศรีอยุธยา จำกัด (มหาชน) สาขาขอนแก่น  
114 ถนนศรีจันทร์ ตำบลในเมือง อำเภอเมือง จ.ขอนแก่น 40000  
โทร. 0-4322-6120 โทรสาร 0-4322-6180

#### สาขาเชียงใหม่

ธนาคารกรุงศรีอยุธยา จำกัด (มหาชน) สาขาประตูช้างเผือก  
70 ถนนช้างเผือก ตำบลศรีภูมิ อำเภอเมือง จ.เชียงใหม่ 50200  
โทร. 0-5321-9234 โทรสาร 0-5321-9247

#### สาขาเชียงราย

ธนาคารกรุงศรีอยุธยา จำกัด (มหาชน) สาขาเชียงราย  
231-232 ถนนธนาลัย ตำบลเวียง อำเภอเมือง จ.เชียงราย 57000  
โทร. 0-5371-6489 โทรสาร 0-5371-6490

#### สาขาพิษณุโลก

ธนาคารกรุงศรีอยุธยา จำกัด (มหาชน) สาขาพิษณุโลก  
275/1 ถนนพิชัยสงคราม ตำบลในเมือง อำเภอเมือง จ.พิษณุโลก 65000  
โทร. 0-5530-3360 โทรสาร 0-5530-2580

Analyst Team	Name	Sector Coverage	E-mail
<b>Central line:</b> 66.2659.7000 ext.5017, 5018 Fax:66.2646.1103	กษมพันธ์ เหมนิลรัตน์	Small Cap	kasamapon.hamnilrat@krungsrisecurities.com
	สิทธิเดช ประเสริฐรุ่งเรือง	Transportation, Agribusiness	sittidath.prasertrunguang@krungsrisecurities.com
	ชาตรี ศรีสมัยเจริญ	Contractor, Construction Materials, Property	chatree.srismaicharoen@krungsrisecurities.com
	ชาญวุธ เตชอมรธนกิจ	Energy, Petrochemical	charnvut.taechaamorntanakij@krungsrisecurities.com
	ธนเดช รังษิธนานนท์	Banking, Finance & Securities	tanadech.rungsriathananon@krungsrisecurities.com
	ถกล บรรจงรักษ์	Automotive, Healthcare, ICT	thakol.banjongruck@krungsrisecurities.com
	วัชรุตม์ วัชรวงศ์สิทธิ์	Electronics, Commerce, Hotel, Property	vacharut.vacharawongsith@krungsrisecurities.com
	อมเรศ สิงห์ณรงค์	Institutional Research	amarej.singnarong@krungsrisecurities.com
	อภิศักดิ์ ลิ้มป้อารงกุล	Technical	apisak.limthumrongkul@krungsrisecurities.com

#### คำแนะนำในการลงทุน

- ซื้อ** - หุ้นที่มีปัจจัยพื้นฐานดีและคาดหวังอัตราผลตอบแทนรวมจากการลงทุนเกินกว่า 10% ภายในระยะเวลา 1 ปีข้างหน้า
- ถือ** - หุ้นที่มีปัจจัยพื้นฐานดีและคาดหวังอัตราผลตอบแทนรวมจากการลงทุนระหว่าง 5-10% ภายในระยะเวลา 1 ปีข้างหน้า
- ขาย** - หุ้นที่มีราคาสูงเกินกว่ามูลค่าพื้นฐาน หรือมีปัจจัยพื้นฐานอ่อนแอ
- เก็งกำไร** - หุ้นที่มีปัจจัยพื้นฐานอ่อนแอ แต่มีประเด็นที่สามารถเก็งกำไรได้ในช่วงระยะเวลาหนึ่ง