

Economic NEWS

ผู้ว่า ธปท.เผยปรับคาดการณ์เงินเฟ้อปี 55 ลงมาที่ 3.3%จากเศรษฐกิจโลกชะลอ
 นายประสาร ไตรรัตน์วรกุล ผู้ว่าการ ธนาคารแห่งประเทศไทย(ธปท.) เปิดเผยว่า ธปท.ปรับ
 คาดการณ์อัตราเงินเฟ้อทั่วไปในปี 55 ลงมาที่ 3.3% หลังจากอัตราเงินเฟ้อมีทิศทางชะลอตัวลง
 ตามเศรษฐกิจโลก ขณะที่ความเสี่ยงด้านเงินเฟ้อมี้น้อยกว่าความเสี่ยงด้านการขยายตัวเศรษฐกิจ
 เป็นผลจากภาวะเศรษฐกิจโลกชะลอตัว โดยเฉพาะสหรัฐอเมริกาและยุโรป ซึ่งทำให้อุปสงค์สินค้าโภคภัณฑ์
 ของโลก โดยเฉพาะน้ำมันและพลังงานลดลง ส่งผลให้อัตราเงินเฟ้อในประเทศชะลอตัวลงไปด้วย
 นอกจากนี้ นายประสาร กล่าวว่า อัตราดอกเบี้ยนโยบายที่ 3% ในขณะนี้ยังเอื้อต่อการขยายตัว
 ของเศรษฐกิจไทย และเมื่อเทียบกับเงินเฟ้อทั่วไปในปีที่ ธปท.ปรับคาดการณ์มาที่ 3.3% ถือว่า
 เป็นระดับที่ค่อนข้างพอใช้ได้ ซึ่งอัตราเงินเฟ้อของไทยหากเทียบกับประเทศในภูมิภาคบางประเทศ
 ยังพบว่าสูงกว่าไทย (IQ Biz)

คลังเผย ครึ่งแรกปีงบ 55 ภาครัฐขาดดุลการคลัง 4 แสนล้านบาท หนุนการเติบโตเศรษฐกิจ
 นายสมชัย สัจจพงษ์ ผู้อำนวยการสำนักงานเศรษฐกิจการคลัง เปิดเผย ฐานะการคลังของรัฐบาล
 ตามระบบ สศค.โดยไตรมาสที่ 2 ของปีงบประมาณ 2555 ดุลการคลังภาครัฐขาดดุล 251,800
 ล้านบาท สูงกว่าช่วงเดียวกันปีที่แล้ว 155,953 ล้านบาท โดยรัฐบาลมีรายได้ทั้งสิ้น 706,573 ล้าน
 บาท สูงขึ้นเมื่อเทียบกับช่วงเดียวกันปีที่แล้ว 46,989 ล้านบาท เนื่องจากการจัดเก็บภาษีที่สำคัญได้
 สูงขึ้นจากการฟื้นตัวของเศรษฐกิจหลังเหตุการณ์อุทกภัย และรัฐวิสาหกิจนำส่งรายได้สูงขึ้น ขณะที่
 ในช่วงครึ่งปีแรกของปีงบประมาณ 2555 ดุลการคลังภาครัฐขาดดุล 401,251 ล้านบาท (คิด
 เป็นร้อยละ 3.5 ของ GDP)สูงกว่าช่วงเดียวกันปีที่แล้วที่ขาดดุล 322,206 ล้านบาท ส่วนดุลการ
 คลังเบื้องต้นของรัฐบาล (Primary Balance) ซึ่งเป็นดุลการคลังที่สะท้อนถึงผลการดำเนินงานของ
 รัฐบาลและทิศทางของนโยบายการคลังของรัฐบาลอย่างแท้จริง ทั้งนี้ การขาดดุลการคลังของ
 ภาครัฐบาลในช่วงครึ่งปีแรกของปีงบประมาณ 2555 เป็นไปตามนโยบายการคลังของรัฐบาลในปี
 ที่เป็งบประมาณแบบขาดดุลเพื่อขับเคลื่อนเศรษฐกิจให้ขยายตัวอย่างมีเสถียรภาพ นอกจากนี้การ
 ดำเนินมาตรการต่างๆ ของรัฐบาลเพื่อฟื้นฟูและกระตุ้นเศรษฐกิจจะทำให้เศรษฐกิจประเทศไทย
 ขยายตัวอย่างยั่งยืน (IQ Biz)

Market Today (MarketCast ฉบับวันนี้ 📰)

- ทดสอบแนวต้านหลัก 1205 จุด เลือกตัวขายทำกำไรระยะสั้น
- รอจังหวะซื้ออ่อนตัว

Stock news & update (รายงานฉบับวันนี้ 📰)

ADVANC | ถือ /มูลค่าพื้นฐาน 203.00 บาท
 Company Update: 2Q55 คาดกำไรยิ่งเติบโตดีจากตลาด Non-voice

PS | เก็งกำไร /มูลค่าพื้นฐาน 16.50 บาท
 News Comment: แจ้งยอด Pre-Sale ในไตรมาส 2Q55

BCP | ขาย /มูลค่าพื้นฐาน 23.00 บาท
 News Comment: เกิดเหตุไฟไหม้โรงกลั่นน้ำมัน
 เข้าวันที่ 4 ก.ค. สามารถควบคุมเพลิงได้แล้ว

Technical (Trend Trading ฉบับวันนี้ 📰)

SET Index ปิด 1198.07 จุด
 แนวรับ 1130, 1193
 แนวต้าน 1205, 1210

ESSO ราคาปิด 10.60 บาท
 แนวรับ 10.50
 แนวต้าน 11.20

TCAP ราคาปิด 29.50 บาท
 แนวรับ 29.00
 แนวต้าน 31.00

BCP ราคาปิด 23.40 บาท
 แนวรับ 23.10
 แนวต้าน 24.00

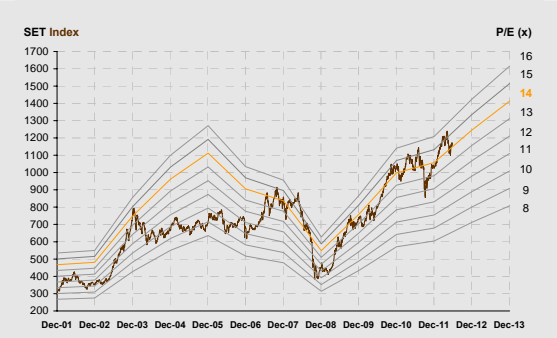
Market Summary

| Index | Close (pts) | ▲+/- (pts) | ▲+/- (%) | Market-cap (Bt mn) |
|--------|-------------|------------|----------|--------------------|
| SET | 1198.07 | 9.33 | 0.78 | 9,929,949 |
| SET50 | 834.48 | 7.08 | 0.86 | 7,915,488 |
| SET100 | 1811.58 | 14.79 | 0.82 | 8,558,868 |
| SETHD | 1099.60 | 5.61 | 0.51 | 2,850,984 |
| MAI | 295.98 | 0.31 | 0.10 | 82,136 |

SET Valuation

| Key Inputs | 2009 | 2010 | 2011 | 2012E | 2013E |
|------------|-------|-------|-------|--------|-------|
| RoE | 10.7% | 13.2% | 13.1% | 14.9% | 15.4% |
| EPS (Bt) | 54.21 | 71.31 | 75.52 | 89.06 | 100.9 |
| EPS growth | 38.4% | 31.5% | 5.9% | 17.9% | 13.4% |
| BVPS (Bt) | 507.2 | 549.0 | 574.8 | 592.40 | 642.8 |
| Div. yield | 3.6% | 3.1% | 3.5% | 3.9% | 4.4% |
| P/E (x) | 13.55 | 14.48 | 13.58 | 12.88 | 11.36 |
| P/BV (x) | 1.45 | 1.88 | 1.78 | 1.94 | 1.78 |

SET Index & P/E Band



Key Commodities

| (US\$/bbl) | Jul 2 | Jul 3 | ▲+/- | ▲YTD |
|--------------------|---------|---------|-------|--------|
| ICE Crude | 83.75 | 87.66 | 4.67% | -11.3% |
| ICE Brent | 97.34 | 100.68 | 3.43% | -6.4% |
| ICE Middle East 1M | 95.42 | 98.76 | 3.50% | -5.8% |
| Gold (US\$/oz.) | 1,597.0 | 1,618.1 | 1.32% | 13.7% |
| BDI (pts) | 1,013 | 1,063 | 4.94% | -38.8% |

Source: Aspen

| FOREX | Jul 2 | Jul 3 | ▲+/- | ▲YTD |
|-----------|-------|-------|--------|-------|
| Bt/US\$ | 31.53 | 31.39 | -0.44% | -0.4% |
| EU/US\$ | 1.26 | 1.26 | 0.19% | -2.5% |
| Yen/US\$ | 79.50 | 79.80 | 0.38% | 3.8% |
| Yuan/US\$ | 6.35 | 6.35 | 0.06% | 1.2% |

Foreign portfolio investment in equity (Mill US\$)

| Asia (NET) | Day | WTD | MTD | YTD |
|-------------|-------|-------|---------|--------|
| India | 697.6 | 697.6 | 697.6 | 9213.9 |
| Indonesia | 72.9 | 93.7 | 93.7 | 312.8 |
| Japan | | 626.6 | -1572.9 | 8280.8 |
| Philippines | 34.7 | 64.8 | 64.8 | 1730.0 |
| S. Korea | 8.7 | 43.5 | 43.5 | 5375.6 |
| Taiwan | 190.6 | 41.8 | 41.8 | -725.5 |
| Thailand | 54.6 | 109.3 | 109.3 | 2191.5 |
| Vietnam | 0.9 | 1.7 | 1.7 | -25.0 |

Source: Bloomberg



Disclaimer: เอกสาร/รายงานฉบับนี้จัดทำขึ้นบนพื้นฐานข้อมูลที่เปิดเผยมต่อสาธารณชน ซึ่งพิจารณาแล้วว่ามีความน่าเชื่อถือ อย่างไรก็ตาม บจ.หลักทรัพย์กรุงศรี มิอาจรับรองความถูกต้องและความสมบูรณ์ของข้อมูลดังกล่าวได้ บทความดังกล่าวเป็นเพียงแนวคิดของผู้จัดทำเพื่อใช้เป็นข้อมูลประกอบการตัดสินใจในการลงทุนของบริษัทฯ ของวงวนสิทธิ์ในการเปลี่ยนแปลงความเห็นหรือประมาณการต่างๆ ที่ปรากฏในเอกสาร/รายงานฉบับนี้ โดยไม่ตองแจ้งให้ทราบล่วงหน้า ดังนั้นนักลงทุนโปรดใช้ดุลพินิจอย่างรอบคอบในการพิจารณาการลงทุน

Stock News

| | |
|--------------------|------------------------|
| KSS Stock Coverage | YES |
| TICKER | PS |
| Sector | Property (Residential) |
| Rating | NEUTRAL |
| Fair Value (Bt) | Bt16.50 |
| Rating | TRADING |

| Y/E Dec | 2011 | 2012E | 2013E |
|--------------------|-------|-------|-------|
| Net profit (Bt mn) | 2,835 | 3,320 | 3,615 |
| EPS (Bt) | 1.28 | 1.50 | 1.63 |
| EPS growth (%) | -18.8 | 16.9 | 8.6 |
| P/E (x) | 12.2 | 10.5 | 9.6 |
| P/BV (x) | 2.0 | 1.9 | 1.8 |
| Dividend yield (%) | 2.5 | 2.9 | 3.2 |
| RoE (%) | 17.6 | 19.0 | 19.5 |

Source: KSS

Technical Impact | PS Closing Price Bt15.70

แนวต้าน: 16.00 บาท แนวรับ: 15.40 บาท
แม้ว่าราคาหุ้นปรับขึ้นต่ำกว่า SETPROP แต่ราคาหุ้นปัจจุบันยืนเหนือเส้นค่าเฉลี่ยทุกระยะ เป็นแนวโน้มขาขึ้นโดยมีแนวต้านแรก 16.00 บาท



Chatree Srismaicharoen
Registration No. 18092
Chatree.Srismaicharoen@krungsrisecurities.com

Pruksa Real Estate

แจ้งยอด Pre-Sale ในไตรมาส 2Q55

| 2012 Booking | Q1 '12 | | Apr '12 | | May '12 | | Jun '12 | | Q2 '12 | | 1H '12 | | % |
|--------------|--------|-------|---------|-------|---------|-------|---------|-------|--------|-------|--------|--------|------|
| | units | m Bt. | units | m Bt. | units | m Bt. | units | m Bt. | units | m Bt. | units | m Bt. | |
| TH | 1,079 | 1,898 | 319 | 536 | 810 | 1,527 | 887 | 1,592 | 2,016 | 3,656 | 3,095 | 5,554 | 44% |
| SDH | 291 | 1,148 | 119 | 472 | 185 | 708 | 252 | 1,007 | 556 | 2,186 | 847 | 3,334 | 26% |
| CD | 1,184 | 2,653 | 187 | 467 | 100 | 213 | 186 | 429 | 473 | 1,109 | 1,657 | 3,762 | 30% |
| Intern'l | 5 | -30 | 6 | 19 | 5 | 17 | 9 | 32 | 20 | 68 | 25 | 38 | 0.3% |
| Total | 2,559 | 5,669 | 631 | 1,494 | 1,100 | 2,465 | 1,334 | 3,060 | 3,065 | 7,019 | 5,624 | 12,688 | 100% |

(ที่มา: PS)

ความเห็นและคำแนะนำ

- แนวโน้มยอด Pre-Sale ของ PS ดีขึ้นตามลำดับจากจุดต่ำสุดใน 4Q54 ที่ 235 ล้านบาทที่ได้รับผลกระทบน้ำท่วม โดยเฉพาะกลุ่มโครงการแนวราบทั้งบ้านเดี่ยวและทาวน์เฮ้าส์ที่ฟื้นตัวขึ้นชัดเจนจาก 1Q55 โดยที่ทาวน์เฮ้าส์เพิ่มขึ้น 95%QoQ และบ้านเดี่ยวเพิ่มขึ้น 87%QoQ ในขณะที่โครงการคอนโดมิเนียมลดลง 58%QoQ แสดงถึงความเชื่อมั่นของผู้ซื้อที่อยู่อาศัยในตลาด Low-end เริ่มฟื้นตัวดีขึ้น ปัจจุบันยอด Pre-Sale ใน 1H55 คิดเป็น 43% ของเป้าหมายทั้งปีซึ่งถือว่าล่าช้ากว่ากลุ่มเนื่องจากรายได้ใหญ่อื่นๆ แสดงยอด Pre-Sale ใน 1H55 สูงกว่า 50% ของเป้าหมายทั้งปี
- การฟื้นตัวของยอด Pre-Sale ของ PS ซึ่งเป็นผู้ประกอบการที่ได้รับผลกระทบหนักสุดจากน้ำท่วมแสดงให้เห็นถึงตลาดที่อยู่อาศัยโดยรวมในกรุงเทพฯ และปริมณฑลที่ดีขึ้น และเราคาดว่า แนวโน้มยอด Pre-Sale จะเติบโตกว่าในปี 2H55 ตามการเปิดโครงการใหม่ที่เพิ่มขึ้น
- คงคำแนะนำ “เก็งกำไร” โดยคาดหวังการฟื้นตัวของยอด Pre-Sale เป็นปัจจัยบวกต่อแนวโน้มผลประกอบการในปี 55 และแนวโน้มผลประกอบการใน 2H55 ที่จะฟื้นตัวดีขึ้นจาก 1H55

Stock News

| | |
|--------------------|---------|
| KSS Stock Coverage | YES |
| TICKER | BCP |
| Sector | Energy |
| Rating | NEUTRAL |
| Fair Value (Bt) | 23.00 |
| Rating | SELL |

| Y/E Dec | 2011 | 2012E | 2013E |
|--------------------|-------|---------|-------|
| Net profit (Bt mn) | 5,610 | 4,874 | 5,135 |
| EPS (Bt) | 4.07 | 3.54 | 3.73 |
| EPS growth (%) | 71.48 | (13.12) | 5.35 |
| P/E (x) | 5.74 | 6.61 | 6.27 |
| P/BV (x) | 1.08 | 1.00 | 0.91 |
| Dividend yield (%) | 7.05 | 6.05 | 6.37 |
| RoE (%) | 21.44 | 15.73 | 15.18 |

Source: KSS

Technical Impact | BCP Closing Price Bt23.40

แนวต้าน: 24.20

แนวรับ: 22.50



Charnvut Taecha-amorntanakij
 Registration No. 14532
 charnvut.taechaamorntanakij@krungsrisecurities.com

Bangchak Petroleum

เกิดเหตุไฟไหม้โรงกลั่นน้ำมันเช้าวันที่ 4 ก.ค. สามารถควบคุมเพลิงได้แล้ว

บริษัท บางจาก ปีโตรเลียม เปิดเผยว่า วันนี้เวลา 7.20 น. ได้เกิดเหตุไฟไหม้โรงกลั่นน้ำมันบางจาก สุขุมวิท 64 โดยเหตุการณ์ไม่ลุกลาม และอยู่ในสถานการณ์ที่สามารถควบคุมได้แล้ว (ที่มา: สำนักข่าวอินโฟเควสท์)

ความเห็นและคำแนะนำ

- จากการสอบถามผู้บริหารเข้านี้ เหตุเพลิงไหม้ที่เกิดขึ้นอยู่บริเวณท่อส่งน้ำมันของโรงกลั่น ซึ่งไม่มีผลเสียหายถึงคลังเก็บน้ำมัน โดยล่าสุดสามารถควบคุมเพลิงไว้ได้แล้ว อย่างไรก็ตาม เจ้าหน้าที่ของบริษัทยังไม่สามารถเข้าไปในโรงกลั่นได้จึงคาดว่าจะใช้เวลา 1-2 วันในการตรวจสอบสาเหตุและประเมินความเสียหายที่เกิดขึ้น
- ในเบื้องต้น เราคาดว่าผลกระทบจากเพลิงไหม้จะส่งผลกระทบต่อภาพการเติบโตของผลการดำเนินงานใน 3Q55 หลังจากที่มีการปิดซ่อมบำรุงโรงกลั่นใน 2Q55 ที่ผ่านมา อย่างไรก็ตาม ยังไม่สามารถประเมินผลกระทบที่เกิดขึ้นในครั้งนี้นั้นกว่าจะได้รับข้อมูลที่ชัดเจนจากบริษัท แต่เชื่อว่ากรมธรรม์ประกันภัยที่บริษัททำไว้ทั้งในส่วนของความเสียหายที่เกิดขึ้น (All risk) และการดำเนินงานที่ขัดข้อง (Business interruption) จะทำให้ผลกระทบที่เกิดขึ้นจำกัด
- คงแนะนำ “ขาย” มูลค่าพื้นฐาน 23 บาท (DCF, WACC 11.8%, Terminal growth rate 2.0%) ราคาหุ้นปัจจุบันสูงกว่ามูลค่าพื้นฐานของเรา ซึ่งคาดว่าจะยังมีแนวโน้มถูกกดดันจากผลประกอบการ 2Q55 ที่หดตัวทั้ง QoQ และ YoY รุนแรงกว่าคู่แข่ง ทั้งจากการปิดซ่อมบำรุงโรงกลั่นและกำไรจากสต็อกน้ำมันที่ลดลง



| | | | | | | | | | |
|--------|-------|--------|-------|--------|--------|-----|----------|----------|-------|
| ADVANC | AOT | BAFS | BANPU | BAY | BBL | BCP | BKI | BMCL | CPN |
| CSL | EASTW | EGCO | ERW | GRAMMY | HEMRAJ | ICC | IRPC | KBANK | KK |
| KTB | LPN | MCOT | NMG | PS | PSL | PTT | PTTAR*** | PTTCH*** | PTTEP |
| QH | RATCH | ROBINS | RS | SAT | SC | SCB | SCC | SE-ED | SIS |
| THRE | TIP | TIPCO | TISCO | TKT | TMB | TOP | | | |

***วันที่ 18 ตุลาคม 2554 PTTAR กับ PTTCH ควบรวมกิจการเป็น PTTGC








| | | | | | | | | | |
|--------|--------|----------|--------|--------|--------|--------|-------|--------|--------|
| ACAP | AF | AMANAH | AMATA | AP | ASIMAR | ASP | AYUD | BEC | BECL |
| BFIT | BH | BIGC | BJC | BLA | BROOK | BTS | BWG | CENDEL | CGS |
| CIMBT | CK | CM | BPALL | CPF | CSC | DELTA | DEMCO | DRT | DTAC |
| DTC | ECL | FORTH | GBX | GC | GFPT | GLOW | HANA | HMPRO | HTC |
| IFEC | INET | INTUCH | IVL | JAS | KCE | KEST | KGI | KSL | KWC |
| L&E | LANNA | LH | LOXLEY | LRH | LST | MACO | MAJOR | MAKRO | MBK |
| MFC | MFEC | MILL | MINT | MK | MTI | NBC | NCH | NINE | NKI |
| NOBLE | OCC | OGC | OISHI | PB | PG | PHATRA | PM | PR | PRANDA |
| PRG | PT | PYLON | S & J | S&P | SABINA | SAMCO | SCCC | SCG | SCSMG |
| SEAFCO | SFP | SICCO*** | SINGER | SIRI | SITHAI | SMT | SNC | SPALI | SPI |
| SPPT | SSF | SSSC | STA | STANLY | STEC | SUSCO | SVI | SYMC | SYNTEC |
| TASCO | TCAP | TFD | TFI | THAI | THCOM | THIP | TIC | TK | TMT |
| TNITY | TNL | TOG | TPC | TRC | TRT | TRUE | TSC | TSTE | TSTH |
| TTA | TTW | TUF | TVO | TYM | UAC | UMI | UP | UPOIC | UV |
| VNT | WACOAL | WAVE | ZMICO | | | | | | |

***SICCO ขอเพิกถอนหลักทรัพย์จากการเป็นหลักทรัพย์จดทะเบียน ในวันที่ 7 ตุลาคม 2554



| | | | | | | | | | |
|-------|--------|--------|-------|--------|--------|-------|--------|-------|--------|
| 2S | A | AEONTS | AFC | AGE | AH | AHC | AI | AIT | AJ |
| AKR | APRINT | APURE | AS | ASK | BAT-3K | BGT | BLAND | BNC | BOL |
| BROCK | BSBM | BTNC | CCET | CFRESH | CHARAN | CI | CITY | CMO | CMR |
| CNS | CNT | CPI | CPL | CRANE | CSP | CSR | CTW | DCC | DRACO |
| EASON | EIC | ESSO | FE | FOCUS | FSS | GENCO | GFM | GL | GLAND |
| GOLD | GUNKUL | GYT | HFT | HTECH | IFS | ILINK | IRC | IRCP | IT |
| ITD | JTS | JUTHA | KASET | KDH | KH | KKC | KMC | KTC | KWH |
| KYE | LALIN | LEE | LHK | MATCH | MATI | MBAX | M-CHAI | MCS | MDX |
| MJD | MOONG | MPIC | MSC | NC | NEP | NNCL | NSI | NTV | NWR |
| OFM | PAF | PAP | PATO | PDI | PHOL | PICO | PL | POST | PPM |
| PREB | PRECHA | PRIN | PTL | Q-CON | QLT | RASA | RCI | RCL | ROJNA |
| RPC | SAUCE | SCBLIF | SCP | SENA | SHANG | SIAM | SIMAT | SKR | SMIT |
| SMK | SMM | SPC | SPG | SST | STAR | SUC | SVOA | SWC | SYNEX |
| TBSP | TCB | TCC | TCP | TEAM | TF | TGCI | THANA | THANI | TICON |
| TIW | TKS | TLUXE | TMD | TNH | TNPC | TOPP | TPA | TPAC | TPCORP |
| TPIPL | TPP | TR | TTCL | TTI | TWFP | TWZ | TYCN | UBIS | UEC |
| UOBKH | UPF | US | UT | UVAN | VARO | VIBHA | VNG | WG | WORK |
| YUASA | | | | | | | | | |

| ช่วงคะแนน | สัญลักษณ์ | ความหมาย |
|------------|---|----------|
| 90-100 |  | ดีเลิศ |
| 80-89 |  | ดีมาก |
| 70-79 |  | ดี |
| 60-69 |  | ดีพอใช้ |
| 50-59 |  | ผ่าน |
| ต่ำกว่า 50 | - | - |

Disclaimer

การเปิดเผยผลการสำรวจของสมาคมส่งเสริมสถาบันกรรมการบริษัทไทย (IOD) ในเรื่องการกำกับดูแลกิจการ (Corporate Governance) นี้ เป็นการดำเนินการตามนโยบายของสำนักงานคณะกรรมการกำกับหลักทรัพย์และตลาดหลักทรัพย์ โดยการสำรวจของ IOD เป็นการสำรวจและประเมินจากข้อมูลของบริษัทจดทะเบียนในตลาดหลักทรัพย์แห่งประเทศไทย และตลาดหลักทรัพย์ เอ็มเอไอ (MAI) ที่มีการเปิดเผยต่อสาธารณะและเป็นข้อมูลที่ผู้ลงทุนทั่วไปสามารถเข้าถึงได้ ดังนั้น ผลสำรวจดังกล่าวจึงเป็นการนำเสนอในมุมมองของบุคคลภายนอก โดยไม่ได้เป็นการประเมินการปฏิบัติ และมิได้มีการใช้ข้อมูลภายในเพื่อการประเมิน

ผลสำรวจดังกล่าวเป็นผลการสำรวจ ณ วันที่ปรากฏในรายงานการกำกับดูแลกิจการของบริษัทจดทะเบียนไทยเท่านั้น ดังนั้น ผลการสำรวจจึงอาจเปลี่ยนแปลงได้ภายหลังวันดังกล่าว ทั้งนี้ บริษัทหลักทรัพย์ กรุงศรี จำกัด (มหาชน) มิได้ยืนยันหรือรับรองถึงความถูกต้องของผลการสำรวจดังกล่าวแต่อย่างใด



บริษัทหลักทรัพย์ กรุงศรี จำกัด (มหาชน)

สำนักงานใหญ่

550 อาคาร ธนาคารกรุงศรีอยุธยา จำกัด (มหาชน) สำนักเพลินิจิต ชั้น 5
ถนนเพลินิจิต แขวงลุมพินี เขตปทุมวัน กรุงเทพฯ 10330
โทร. 0-2659-7000 โทรสาร 0-2646-1111
Internet Trading: 0-2659-7777

สาขา

สาขาเอ็มโพเรียม

622 เอ็มโพเรียมทาวเวอร์ ชั้น 10 ถนนสุขุมวิท 24
แขวงคลองตัน เขตคลองตัน กรุงเทพฯ 10110
โทร. 0-2695-4500 โทรสาร 0-2695-4599

สาขาเซ็นทรัลบางนา

589/151 อาคารเซ็นทรัลซีทีทาวเวอร์ 1 ออฟฟิศ ชั้น 27
ถนนบางนา-ตราด แขวง-เขต บางนา กรุงเทพฯ 10260
โทร. 0-2763-2000 โทรสาร 0-2399-1448

สาขาพระราม 2

111/917-919 ถนนพระราม 2
แขวงแสมดำ เขตบางขุนเทียน กรุงเทพฯ 10150
โทร. 0-2895-9575 โทรสาร 0-2895-9557

สาขานนวิภาวดีรังสิต

ที่ทำการ ธนาคารกรุงศรีอยุธยา จำกัด (มหาชน)
สาขานนวิภาวดีรังสิต (ชั้นทาวเวอร์ส)
123 ถนนวิภาวดีรังสิต แขวงจอมพล เขตจตุจักร
กรุงเทพฯ 10900
โทร. 0-2273-8388 โทรสาร 0-2273-8399

สาขาชลบุรี

64/17 ถนนสุขุมวิท ตำบลบางปลาสร้อย อำเภอเมือง
จ.ชลบุรี 20000
โทร. 0-3879-0430 โทรสาร 0-3879-0425

สาขาหาดใหญ่

90-92-94 ธนาคารกรุงศรีอยุธยา จำกัด (มหาชน) ถนนนิพัทธ์อุทิศ 1 ตำบล
หาดใหญ่ อำเภอหาดใหญ่ จังหวัดสงขลา 90110
โทร. 074- 221-229 โทรสาร 074-221-411

สาขานครปฐม

67/1 ถนนราชดำเนิน ตำบลพระปฐมเจดีย์ อำเภอเมือง
จ.นครปฐม 73000
โทร. 0-3427-5500-7 โทรสาร 0-3421-8989

สาขาสุพรรณบุรี

249/171-172 หมู่ 5 ตำบลท่าระหัด
อำเภอเมืองสุพรรณบุรี จ.สุพรรณบุรี 72000
โทร. 0-3550-1234 โทรสาร 0-3552-2449

สาขานครราชสีมา

168 ถนนจอมพล ตำบลในเมือง อำเภอเมืองนครราชสีมา
จ.นครราชสีมา 30000
โทร. 0-4425-1211-4 โทรสาร 0-4425-1215

สาขาขอนแก่น

ธนาคารกรุงศรีอยุธยา จำกัด (มหาชน) สาขาขอนแก่น
114 ถนนศรีจันทร์ ตำบลในเมือง อำเภอเมือง จ.ขอนแก่น 40000
โทร. 0-4322-6120 โทรสาร 0-4322-6180

สาขาเชียงใหม่

ธนาคารกรุงศรีอยุธยา จำกัด (มหาชน) สาขาประตูช้างเผือก
70 ถนนช้างเผือก ตำบลศรีภูมิ อำเภอเมือง จ.เชียงใหม่ 50200
โทร. 0-5321-9234 โทรสาร 0-5321-9247

สาขาเชียงราย

ธนาคารกรุงศรีอยุธยา จำกัด (มหาชน) สาขาเชียงราย
231-232 ถนนธนาลัย ตำบลเวียง อำเภอเมือง จ.เชียงราย 57000
โทร. 0-5371-6489 โทรสาร 0-5371-6490

สาขาพิษณุโลก

ธนาคารกรุงศรีอยุธยา จำกัด (มหาชน) สาขาพิษณุโลก
275/1 ถนนพิชัยสงคราม ตำบลในเมือง อำเภอเมือง จ.พิษณุโลก 65000
โทร. 0-5530-3360 โทรสาร 0-5530-2580

| Analyst Team | Name | Sector Coverage | E-mail |
|--|----------------------------|--|--|
| Central line: 66.2659.7000 ext.5017, 5018 Fax:66.2646.1103 | กษมพันธ์ เหมนิลรัตน์ | Small Cap | kasamapon.hamnilrat@krungsrisecurities.com |
| | สิทธิเดช ประเสริฐรุ่งเรือง | Transportation, Agribusiness | sittidath.prasertrunguang@krungsrisecurities.com |
| | ชาตรี ศรีสมัยเจริญ | Contractor, Construction Materials, Property | chatree.srismaicharoen@krungsrisecurities.com |
| | ชาญวุธ เตชอมรธนกิจ | Energy, Petrochemical | charnvut.taechaamorntanakit@krungsrisecurities.com |
| | ธนเดช รังษิธนานนท์ | Banking, Finance & Securities | tanadech.rungsriathananon@krungsrisecurities.com |
| | ถกล บรรจงรักษ์ | Automotive, Healthcare, ICT | thakol.banjongruck@krungsrisecurities.com |
| | วัชรุตม์ วัชรวงศ์สิทธิ์ | Electronics, Commerce, Hotel, Property | vacharut.vacharawongsith@krungsrisecurities.com |
| | อมเรศ สิงห์ณรงค์ | Institutional Research | amarej.singnarong@krungsrisecurities.com |
| | อภิศักดิ์ ลิ้มป้อารงกุล | Technical | apisak.limthumrongkul@krungsrisecurities.com |

คำแนะนำในการลงทุน

- ซื้อ** - หุ้นที่มีปัจจัยพื้นฐานดีและคาดหวังอัตราผลตอบแทนรวมจากการลงทุนเกินกว่า 10% ภายในระยะเวลา 1 ปีข้างหน้า
- ถือ** - หุ้นที่มีปัจจัยพื้นฐานดีและคาดหวังอัตราผลตอบแทนรวมจากการลงทุนระหว่าง 5-10% ภายในระยะเวลา 1 ปีข้างหน้า
- ขาย** - หุ้นที่มีราคาสูงเกินกว่ามูลค่าพื้นฐาน หรือมีปัจจัยพื้นฐานอ่อนแอ
- เก็งกำไร** - หุ้นที่มีปัจจัยพื้นฐานอ่อนแอ แต่มีประเด็นที่สามารถเก็งกำไรได้ในช่วงระยะเวลาหนึ่ง