

Market Recap & Trend

ขายทำกำไร หรือ รอตตลาดปรับฐาน

SET เผชิญกับแรงขายทำกำไรวานนี้ในกลุ่มหลักธนาคาร พลังงาน และสื่อสาร หลังดัชนีปรับตัวขึ้นใกล้ระดับแนวต้านที่ 1205 จุด โดยปิดตลาดปรับลดลง 3.92 จุด ปิดที่ 1194.15 จุด นักลงทุนต่างชาติกลับเป็นผู้ขายสุทธิ 2.2 พันล้านบาท และมูลค่าซื้อขายเพิ่มขึ้น 36% เป็น 3.6 หมื่นล้านบาท

ปัจจัยการลงทุนวันนี้

1. IMF ปรับลดคาดการณ์จีดีพีสหรัฐฯปี 55 เหลือ 2% และปี 56 ที่ 2.5% แต่ยังมีความเสี่ยงที่รุนแรงจากยุโรป รวมทั้งเรียกร้องให้สหรัฐฯใช้นโยบายผ่อนคลายทางการเงิน (QE3) เพื่อกระตุ้นการขยายตัวของเศรษฐกิจเนื่องจากประเมินว่าเศรษฐกิจสหรัฐฯอาจมีความเสี่ยงขาลง มองว่าตลาดหุ้นดาวโจนส์ยังไม่ได้มีการรับรู้ถึงปัจจัยนี้เนื่องจากปิดทำการในวันชาติสหรัฐฯ คาดว่าอาจมีผลให้ดาวโจนส์ผันผวนหลังเปิดตลาดคืนนี้
2. มาตรการคว่ำบาตรอิหร่านส่งผลกระทบต่อปริมาณน้ำมันในตลาดโลกลดลงทำให้ราคาน้ำมันยังมีความผันผวนไปในทิศทางขาขึ้น
3. เริ่มวันแรกของไตรมาสคำวินิจฉัยของศาลรัฐธรรมนูญต่อคำร้องร่างแก้ไขรัฐธรรมนูญ มาตรา 291 ว่าเป็นจะเป็นการล้มล้างการปกครองตาม มาตรา 68 หรือไม่ จะมีผลต่อตลาดหุ้นสัปดาห์นี้และอาจข้ามไปถึงสัปดาห์หน้า

เราให้น้ำหนักความสำคัญถึงปัจจัยการเมืองไทยจะมีผลต่อ SET วันนี้ถึงสุดสัปดาห์ คาดว่าตลาดจะมีลักษณะเกิดแรงขายทำกำไรระยะสั้นต่อเนื่อง ซึ่งในช่วง 2 วันที่ผ่านมามีดัชนีขึ้นทดสอบระดับแนวต้าน 1200-1205 จุดแต่ไม่สามารถยืนได้ มองว่า SET กำลังอยู่ในช่วงการปรับฐานและประเมินความเสี่ยงทางลงจะมากกว่าขึ้น คาดการณ์กรอบดัชนีวันนี้ที่ 1188-1205 จุด แนะนำขายทำกำไร หรือรอการปรับฐานเพื่อหาจังหวะการเข้าลงทุนอีกครั้ง

Investment Strategy

รอจังหวะที่ราคาปรับตัวลงเพื่อเลือกซื้อหุ้นสะสม

เราคาดว่ากลุ่มธนาคารและสื่อสารจะมีผลประกอบการ 2Q55 จะออกมาดี แนะนำรอจังหวะ “ซื้อกลับเมื่อขาลง” ขณะที่กลุ่มพลังงานผลประกอบการจะอ่อนแอ แนะนำ “ขายจังหวะขาขึ้น” และ “ขาลงยังไม่ซื้อ” การเข้าซื้อหุ้นใหญ่ควรรอจังหวะซื้อเมื่ออ่อนตัว

Accumulate: BBL (ซื้อ/มูลค่าพื้นฐาน 212 บาท), BTS (ซื้อ/มูลค่าพื้นฐาน 1.11 บาท), CPALL (ซื้อ/มูลค่าพื้นฐาน 40 บาท), ADVANC (ซื้อ/มูลค่าพื้นฐาน 203 บาท) และ INTUCH (ซื้อ/มูลค่าพื้นฐาน 70.40 บาท), KTB (มูลค่าพื้นฐาน 19.50 บาท), DTAC (ซื้อ/มูลค่าพื้นฐาน 82 บาท)

Trading: SCC, SIRI, TUF, CPF

Avoid: PTT, PTTEP, IML, PTTGC, TOP

Outlook	Profit Taking
Strategy	Wait & See
Cash/Equity (%)	40/60
Trading Band	1,188-1,205

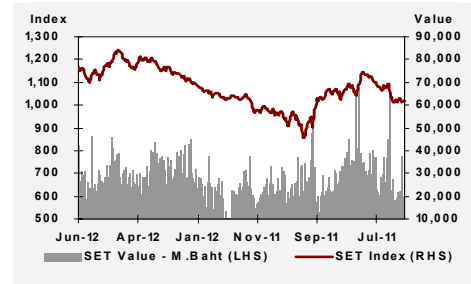
Today's picks

(Unit: Baht)

Stock	CP	Band	FV	Rating
KTB	16.40	16.0-17.0	19.50	Buy
BBL	190	190-194	212	Buy
ADVANC	190.50	188-195	203	Buy
AMATA	16.30	16.0-17.2	21	Buy

FV = Fair value, CP = Closing price, Band = Trading range

SET Index Chart



Market info.	SET	SET50	MAI
Index Closed	1194.1	830.48	297.95
▲ +/- (pts)	-3.92	-4.00	1.97
▲ +/- (%)	-0.33	-0.48	0.67
Market cap. (Bt bn)	9,890	7,877	82
Turnover (Bt mn)	35,845	27,662	505

Trading value (Bt mn)	BUY	SELL	NET
Institution	2,579	3,430	-852
Proprietary Trading	3,622	3,905	-282
Foreign	10,780	12,975	-2196
Retail	18,865	15,535	3330

Commodities	Close	▲ +/-	▲ (%)
NYMEX (\$/bbl)	87.05	-0.61	-0.70%
Gold - (\$/oz.)	1,614.9	-3.25	-0.20%
Baltic Dry Index	1,103	40.00	3.76%
FOREX	Jul 3	Jul 4	▲ +/-
Bt/US\$	31.39	31.48	0.09
EU/US\$	1.26	1.25	-0.01
Yen/US\$	79.80	79.85	0.05

Interest Rate	Present
BOT R/P 1 day rate	3.25%
US Prime rate	3.03%
US Fed Fund rate	0-0.25%
US 10Y Bond Yield	1.60%
Euro Refi Rate	1.00%

Source: Bloomberg



Kasmapon Hamnilrat
Registration No. 17622
kasamapon.hamnilrat@krungsrisecurities.com



ตลาดต่างประเทศ และประเด็นสำคัญที่เกิดขึ้นในตลาดโลก

ตลาดหุ้นนิวยอร์กปิดทำการในวันพุธที่ 4 ก.ค. เนื่องในวันชาติสหรัฐ

ดัชนีค่าระวางเรือปิดบวก 40 จุด อยู่ที่ระดับ 1103 จุด

แนวโน้มค่าระวางเรือระยะสั้นจะผันผวนจากฤดูกาลต่ำของธุรกิจในช่วงฤดูหนาว นอกจากนี้ค่าระวางเรือในระยะยาว จะยังคงถูกกดดันจากอุปทานกองเรือใหม่ที่เพิ่มเข้ามาอย่างต่อเนื่อง โดยผู้เชี่ยวชาญในอุตสาหกรรมคาดว่าดัชนีเงินเรือเทกองจะผ่านจุดต่ำสุดในช่วงปลายปี 55

Foreign Market Summary

Indices (pts)	Close	▲ +/- (pts)	▲ +/-
Dow Jones			
NASDAQ			
S&P 500			
FTSE	5684.47	-3.26	-0.06
NIKKEI	9104.17	37.58	0.41
Hang Seng	19709.75	-25.78	-0.13
FTSTI	2948.77	3.44	0.12
TWII	7422.59	4.23	0.06

Crude Oil Charts



Baltic Exchange Dry Index (BDI)



Date	Release	For	Actual	Consensus	Prior	Revised From
Jul-02	ISM Index	Jun	49.7	52.2	53.5	
Jul-02	Construction Spending	May	0.9%	0.20%	0.30%	
Jul-03	Factory Orders	May	0.7%	0.40%	-0.60%	
Jul-03	Auto Sales	Jun		NA	4.7M	
Jul-03	Truck Sales	Jun		NA	5.9M	
Jul-05	MBA Mortgage Index	1/5		NA	-7.10%	
Jul-05	Challenger Job Cuts	Jun		NA	66.70%	
Jul-05	ADP Employment Change	Jun		105K	133K	
Jul-05	Initial Claims	Jun-30		385K	386K	
Jul-05	Continuing Claims	Jun-23		3283K	3296K	
Jul-05	ISM Services	Jun		53	53.7	
Jul-05	Crude Inventories	Jun-30		NA	-0.133M	
Jul-06	Nonfarm Payrolls	Jun		100K	69K	
Jul-06	Nonfarm Private Payrolls	Jun		105K	82K	
Jul-06	Unemployment Rate	Jun		8.20%	8.20%	
Jul-06	Hourly Earnings	Jun		0.20%	0.10%	
Jul-06	Average Workweek	Jun		34.4	34.4	

หลักทรัพย์ใน Turnover List ที่ต้องวางเงินสดล่วงหน้าก่อนซื้อ (Cash Balance)

หุ้นสามัญ	% 1W - Turnover	มูลค่าซื้อขายเฉลี่ยต่อวัน (ล้านบาท)	P/E Ratio หรือผลการ ดำเนินงานขาดทุน	ผลการบังคับใช้ตามเกณฑ์
NEP	142.45	146.46	ขาดทุน	วันที่ 18 มิ.ย. 2555 ถึงวันที่ 06 ก.ค. 2555
VIH	91.22	139.73	63.97	วันที่ 18 มิ.ย. 2555 ถึงวันที่ 06 ก.ค. 2555
Warrant	% 1W - Turnover	%Premium	มูลค่าซื้อขายเฉลี่ยต่อวัน	
DEMCO-W4	291.65	41.35	107.36	วันที่ 25 มิ.ย. 2555 ถึงวันที่ 13 ก.ค. 2555

โดยมีหลักเกณฑ์ตามที่ตลาดหลักทรัพย์กำหนด และมีลักษณะดังต่อไปนี้

- กรณีเป็นหุ้นสามัญ
 - มีมูลค่าซื้อขายเฉลี่ยต่อวันในรอบสัปดาห์ไม่น้อยกว่า 100 ล้านบาท
 - มีอัตราการซื้อขายหมุนเวียนไม่น้อยกว่าร้อยละ 50 และ
 - มีอัตราส่วนราคาตลาดต่อกำไรสุทธิ (P/E Ratio) ไม่น้อยกว่า 50 เท่า หรือ บริษัทจดทะเบียนของหุ้นสามัญนั้นไม่มีผลการดำเนินงานขาดทุน แล้วแต่กรณี
- กรณีเป็นใบสำคัญแสดงสิทธิที่จะซื้อหุ้นสามัญ
 - มีมูลค่าซื้อขายเฉลี่ยต่อวันในรอบสัปดาห์ไม่น้อยกว่า 100 ล้านบาท
 - มีอัตราการซื้อขายหมุนเวียนไม่น้อยกว่าร้อยละ 100 และ
 - มีอัตราความยากในการใช้สิทธิ (% Premium) ไม่น้อยกว่าร้อยละ 20

หมายเหตุ: เนื่องจากการลงทุนในหลักทรัพย์ดังกล่าวมีการซื้อขายผิดไปจากสภาพปกติของตลาด ดังนั้นผู้ลงทุนควรศึกษาข้อมูลก่อนการตัดสินใจลงทุน

ลูกหุ้นเพิ่มทุน

วันที่	บริษัท	รายละเอียดการจัดสรร
05 ก.ค. 2555	JMART	การใช้สิทธิของใบสำคัญแสดงสิทธิ (JMART-W1) 54,595,243 หน่วย แปลงเป็นหุ้นสามัญ 54,595,243 หุ้น
	TRC	การใช้สิทธิของใบสำคัญแสดงสิทธิ (ESOP-W) จำนวน 1,063,750 หน่วย แปลงเป็นหุ้นสามัญจำนวน 1,063,750 หุ้น
06 ก.ค. 2555	SIRI	กรรมการและพนักงานของบริษัทที่ถือใบสำคัญแสดงสิทธิ (ESOP-5) จำนวน 2,395,858 หน่วย แปลงเป็นหุ้นสามัญจำนวน 2,795,965 หุ้น
		กรรมการและพนักงานของบริษัทที่ถือใบสำคัญแสดงสิทธิ (ESOP-6) จำนวน 16,908,082 หน่วย แปลงเป็นหุ้นสามัญจำนวน 19,731,728 หุ้น
		ผู้ถือหุ้นที่ถือใบสำคัญแสดงสิทธิ SIRI-W1 รวม 10,207,500 หน่วย ใช้สิทธิแปลงเป็นหุ้นสามัญได้ 11,912,152 หุ้น
	GSTEEL	บุคคลเฉพาะเจาะจง 17 ราย จำนวน 3,239,722,360 หุ้น 1) ผู้ถือหุ้นของบริษัทจีเอส ซีเคียวริตี้ โฮลดิ้ง จำกัด 16 ราย ตามแผนการปรับโครงสร้างหนี้ จำนวน 3,150,825,260 หุ้น โดยอัตราส่วนการแลกหุ้นเท่ากับ หุ้นบริษัทจีเอส ซีเคียวริตี้ โฮลดิ้ง จำกัด 1 หุ้น : 20 หุ้น GSTEEL 2) ที่ปรึกษาทางการเงิน บริษัทบริคเคอร์ กรุ๊ป จำกัด(มหาชน) จำนวน 88,897,100 หุ้น
	TCC	การใช้สิทธิของใบสำคัญแสดงสิทธิ (TCC-W1) จำนวน 2,199,600 หน่วย แปลงเป็นหุ้นสามัญจำนวน 2,676,319 หุ้น

การจ่ายปันผล

วันที่ขึ้นเครื่องหมาย	หลักทรัพย์	เงินปันผล (บาท/หุ้น)	วันจ่ายปันผล	ประเภท	รอบผลประกอบการ
25/05/12	SE-ED	0.10	08/06/12	เงินปันผล	01/01/2012-31/03/2012
28/05/12	CNT	0.10	15/06/12	เงินปันผล	01/01/2012-31/03/2012
	BKKCP	0.175	15/06/12	เงินปันผล	01/01/2012-31/03/2012
08/06/12	LHK	0.14	10/08/12	เงินปันผล	01/04/2011-31/03/2012
21/06/12	PICO	0.10	06/07/12	เงินปันผล	01/08/2011-30/04/2012
13/06/12	WHAPF	0.1802	25/06/12	เงินปันผล	01/08/2011-30/04/2012
26/06/12	BTS	0.0241	09/08/12	เงินปันผล	01/04/2011-31/03/2012
27/06/12	TDEX	0.20	17/07/12	เงินปันผล	01/01/2012-31/05/2012
29/06/12	STANLY	3.00	24/07/12	เงินปันผล	01/04/2011-31/03/2012
03/07/12	BLAND	0.02	14/08/12	เงินปันผล	01/04/2011-31/03/2012
05/07/12	NIPPON	2 : 1	27/07/12	หุ้นปันผล	01/01/2012-31/03/2012
	NIPPON	0.06	27/07/12	เงินปันผล	01/01/2012-31/03/2012
12/07/12	SUSCO	0.05	27/07/12	เงินปันผล	01/01/2012-31/05/2012
25/07/12	TMW	1.00	09/08/12	เงินปันผล	01/04/2011-31/03/2012
03/08/12	PTL	0.17	23/08/12	เงินปันผล	01/07/2011-31/03/2012

การให้สิทธิจองซื้อหุ้น (XR-XW)

วันที่ ขึ้นเครื่องหมาย	หลักทรัพย์	อัตราส่วน (เดิม:ใหม่)	ราคาใช้สิทธิ (บาท)	จำนวนหุ้นจัดสรร (หุ้น)	หลักทรัพย์ที่ได้สิทธิ	ช่วงระยะเวลาจองซื้อ
23/05/55	GSTEEL	3 : 1	0.00	5,676,185,824	ใบสำคัญแสดงสิทธิ	
04/07/55	CIMBT	10 : 1	1.00	4,894,780,426	หุ้นสามัญ	23/07/55 – 27/07/55

รายละเอียดการซื้อหุ้นคืน

หลักทรัพย์	ระยะเวลา/วันครบกำหนด ซื้อหุ้นคืน	จำนวนหุ้น ซื้อคืน (หุ้น)	จำนวนเงิน ที่จะซื้อคืนทั้งสิ้น (ล้านบาท)	ผลการซื้อหุ้นคืน		
				จำนวนหุ้น ที่ซื้อคืนทั้งสิ้น	ราคาสูงสุด (บาท)	ราคาต่ำสุด (บาท)
JAS	28/06/2555	724,425,137		106,857,000	3.06	3.06
KCE	11/06/55 – 10/12/55	46,400,000	280.00	-	-	-
RS	07/09/2555	26,000,000		7,400,000	3.44	3.44
UEC	03/07/2555	57,200,000		1,489,400	3.00	3.00

หมายเหตุ: วิธีการ – ซื้อในตลาดฯ

รายละเอียดการเสนอซื้อหลักทรัพย์

บริษัท	ระยะเวลารับซื้อ	จำนวนหุ้นที่ เสนอซื้อ (หุ้น)	ราคาเสนอซื้อ (บาท)	ผู้ทำคำเสนอซื้อ
-	-	-	-	-

การจำหน่ายหุ้นที่ซื้อคืน

หลักทรัพย์	กำหนดเวลาขายหุ้น ที่ซื้อคืน	จำนวนหุ้นซื้อคืน ที่ยังไม่จำหน่าย (ล้านหุ้น)	จำนวนหุ้น ที่จำหน่ายคืน (หุ้น)	ผลการขายหุ้นที่ซื้อคืน		
				จำนวนหุ้น (หุ้น)	ราคาสูงสุด (บาท)	ราคาต่ำสุด (บาท)
DRACO	-	-	1,181,000	-	-	-
HFT		39.92		1,000,000	2.60	2.60
SNC	-	-	13,625,900	-	-	-
SYNEX	06/03/55 – 24/05/55	-	11,000,000	-	-	-

หมายเหตุ: วิธีการ – ขายในตลาดฯ

รายละเอียดอื่น ๆ

07/02/12	CIG-W3 วันกำหนดใช้สิทธิ
02/07/12	IEC-W1 วันกำหนดใช้สิทธิ
02/07/12	LIVE-W1 วันกำหนดใช้สิทธิ
02/07/12 – 16/07/12	BLISS-W1 ระยะเวลาแจ้งความจำนงในการใช้สิทธิครั้งสุดท้าย
17/07/12	BLISS-W1 กำหนดการใช้สิทธิครั้งสุดท้าย
21/07/12	FOCUS-W1 วันกำหนดใช้สิทธิ

As July 4, 2012

Top 20 Most Active NVDR (Bt mn)

	Buy	Sell	Total	Net
1 KBANK	576.56	718.04	1,294.61	(141.48)
2 SCC	487.41	317.60	805.01	169.81
3 CPF	174.16	551.90	726.06	(377.74)
4 DTAC	316.35	340.97	657.31	(24.62)
5 TUF	267.98	38.26	306.24	229.72
6 AOT	186.12	11.48	197.60	174.64
7 BBL	142.20	42.95	185.15	99.26
8 PTT	87.76	92.94	180.69	(5.18)
9 PTTGC	12.03	155.45	167.49	(143.42)
10 SCB	99.54	43.01	142.55	56.52
11 JAS	86.84	45.89	132.73	40.95
12 BAY	91.01	11.81	102.82	79.20
13 ADVANC	60.64	22.48	83.12	38.16
14 HEMRAJ	55.53	8.51	64.05	47.02
15 INTUCH	56.15	5.80	61.95	50.35
16 KTB	52.69	8.60	61.29	44.08
17 TCAP	15.63	45.45	61.07	(29.82)
18 SPALI	48.50	8.98	57.48	39.52
19 MINT	41.23	3.04	44.26	38.19
20 LH	23.83	18.19	42.02	5.64

Source: Thai NVDR, KSS Research

As July 4, 2012

NVDR Shares to Total Paid-up Shares (%)

	NVDR (Mil.shares)	Paid-up (Mil.shares)	% of Paid-up
TISCO-P	0.02	0.03	65.86
GOLD-W1	316.35	504.07	62.76
GOLD	404.05	1,134.15	35.63
LPN	452.92	1,475.70	30.69
BBL	558.12	1,908.84	29.24
KBANK	696.02	2,393.26	29.08
E-W1	99.28	347.00	28.61
TWFP	2.49	9.51	26.24
E	169.08	694.00	24.36
LH	2,232.54	10,025.92	22.27
SIRI-W1	638.64	2,938.13	21.74
SPALI	316.11	1,716.55	18.42
BLAND-W2	1,259.25	6,883.70	18.29
BAY	1,050.21	6,074.14	17.29
AP	471.55	2,841.11	16.60
LRH	26.72	166.68	16.03
THRE	543.28	3,512.49	15.47
NOBLE	67.24	456.47	14.73
PRANDA	55.03	403.72	13.63
TLUXE-W2	18.18	134.06	13.56

Source: Thai NVDR, KSS Research

TOP 20 Net Buy NVDR (Bt mn)

Date	July			June	
	4	3	2	29	28
1 TUF	229.72	34.38	132.56	57.73	(5.44)
2 AOT	174.64	32.72	32.84	65.87	53.56
3 SCC	169.81	(104.19)	(234.10)	65.68	(280.94)
4 BBL	99.26	183.28	178.84	453.66	337.29
5 BAY	79.20	188.29	178.97	126.01	44.76
6 SCB	56.52	116.81	59.03	137.40	303.69
7 INTUCH	50.35	80.38	(51.06)	(150.46)	(51.11)
8 HEMRAJ	47.02	10.32	(10.95)	17.40	9.27
9 KTB	44.08	(25.40)	2.53	59.01	275.39
10 JAS	40.95	13.11	(15.50)	(12.58)	(0.60)
11 SPALI	39.52	11.11	3.47	26.45	16.74
12 PS	38.93	4.54	1.04	4.37	11.46
13 MINT	38.19	63.48	23.89	56.82	65.97
14 ADVANC	38.16	(0.50)	244.40	168.73	697.25
15 CPN	28.68	38.13	6.92	51.54	53.40
16 TTW	25.75	3.28	(1.08)	1.44	7.00
17 ROBINS	24.18	46.40	(4.71)	32.75	26.85
18 STPI	23.44	14.45	13.23	(0.06)	(0.89)
19 THCOM	18.38	(0.23)	58.93	24.80	(2.62)
20 GLOW	15.90	6.61	7.95	17.41	9.75

Source: Thai NVDR, KSS Research

TOP 20 Net Sell NVDR (Bt mn)

Date	July			June	
	4	3	2	29	28
CPF	(377.74)	(39.40)	(11.88)	117.29	29.64
PTTGC	(143.42)	9.64	(264.85)	72.95	40.38
KBANK	(141.48)	(51.62)	(68.49)	(175.69)	(434.35)
TCAP	(29.82)	28.26	2.29	21.11	40.17
BIGC	(29.49)	(16.48)	12.54	(58.13)	19.86
DTAC	(24.62)	30.60	(15.23)	15.86	139.88
MAJOR	(22.09)	(14.45)	(4.56)	4.01	8.69
PTTEP	(17.08)	35.96	216.88	173.88	64.26
BEC	(13.64)	(6.18)	12.75	41.41	(16.13)
TISCO	(12.23)	12.70	(5.79)	7.56	0.22
TPIPL	(11.05)	17.27	1.37	5.40	(4.93)
CFRESH	(10.46)	(13.54)	(13.16)	2.47	13.68
RML	(10.18)	0.88	(0.57)	(0.39)	(0.23)
SF	(9.99)	(2.02)	(0.16)	15.73	(0.60)
NMG	(8.75)	3.68	(0.02)	(0.37)	0.30
NOBLE	(5.89)	(2.37)	0.00	0.00	3.15
PTT	(5.18)	349.62	365.05	329.67	469.07
EMC-W3	(4.22)	(4.42)	0.03	(1.79)	0.03
LANNA	(4.17)	(8.49)	0.20	0.00	0.03
IVL	(3.68)	(3.81)	28.89	46.18	18.52

Source: Thai NVDR, KSS Research

As of: July 4, 2012

ชื่อบริษัท	วิธีการได้มา/ จำหน่าย	ชื่อผู้บริหาร	ประเภท หลักทรัพย์	วันที่รับ เอกสาร	วันที่ได้มา/ จำหน่าย	จำนวน (หุ้น/หน่วย)	ราคา (บาท)
AP	ขาย	ปิยวัฒน์ สื่อไพศาล	หุ้นสามัญ	03/07/2555	29/06/2555	300,000	7.35
AP	ขาย	มาโรจน์ วนานันท์	หุ้นสามัญ	04/07/2555	03/07/2555	150,000	7.3
AP	ขาย	วิทการ จันทวิมล	หุ้นสามัญ	03/07/2555	28/06/2555	65,000	7.3
AP	ขาย	วิทการ จันทวิมล	หุ้นสามัญ	03/07/2555	29/06/2555	100,000	7.3
AS	รับโอน	มลฤดี สุขพันธ์รัชต์	หุ้นสามัญ	04/07/2555	02/07/2555	20	0
AS	โอนออก	มลฤดี สุขพันธ์รัชต์	หุ้นสามัญ	04/07/2555	02/07/2555	20	0
CMO	รับโอน	สุรีย์ คุณาวงศ์	หุ้นสามัญ	04/07/2555	28/06/2555	5,238,080	0
CMO	รับโอน	เสริมคุณ คุณาวงศ์	หุ้นสามัญ	04/07/2555	28/06/2555	5,238,080	0
DEMCO	ซื้อ	ประเดช กิตติอิสรานนท์	ใบสำคัญแสดงสิทธิที่จะซื้อหุ้น4	04/07/2555	03/07/2555	399,900	2
MFC	ซื้อ	โชคชัย อักษรนันท์	หุ้นสามัญ	04/07/2555	27/06/2555	40,000	18.63
RS	ขาย	สุวัฒน์ เชนฐโชติศักดิ์	ใบสำคัญแสดงสิทธิที่จะซื้อหุ้น2	04/07/2555	29/06/2555	1,000,000	2.29
RS	ขาย	สุวัฒน์ เชนฐโชติศักดิ์	ใบสำคัญแสดงสิทธิที่จะซื้อหุ้น2	04/07/2555	03/07/2555	10,000	2.42
SIRI	ขาย	มนเชียร สร้อยสุวรรณ	หุ้นสามัญ	03/07/2555	02/07/2555	633,500	2.16
SMIT	ซื้อ	ปราโมทย์ ศิวรักษ์	หุ้นสามัญ	04/07/2555	02/07/2555	120,000	3.92

Source: SEC (Form 59-2)



ADVANC	AOT	BAFS	BANPU	BAY	BBL	BCP	BKI	BMCL	CPN
CSL	EASTW	EGCO	ERW	GRAMMY	HEMRAJ	ICC	IRPC	KBANK	KK
KTB	LPN	MCOT	NMG	PS	PSL	PTT	PTTAR***	PTTCH***	PTTEP
QH	RATCH	ROBINS	RS	SAT	SC	SCB	SCC	SE-ED	SIS
THRE	TIP	TIPCO	TISCO	TKT	TMB	TOP			

***วันที่ 18 ตุลาคม 2554 PTTAR กับ PTTCH ควบรวมกิจการเป็น PTTGC








ACAP	AF	AMANAH	AMATA	AP	ASIMAR	ASP	AYUD	BEC	BECL
BFIT	BH	BIGC	BJC	BLA	BROOK	BTS	BWG	CENTEL	CGS
CIMBT	CK	CM	BPALL	CPF	CSC	DELTA	DEMCO	DRT	DTAC
DTC	ECL	FORTH	GBX	GC	GFPT	GLOW	HANA	HMPRO	HTC
IFEC	INET	INTUCH	IVL	JAS	KCE	KEST	KGI	KSL	KWC
L&E	LANNA	LH	LOXLEY	LRH	LST	MACO	MAJOR	MAKRO	MBK
MFC	MFEC	MILL	MINT	MK	MTI	NBC	NCH	NINE	NKI
NOBLE	OCC	OGC	OISHI	PB	PG	PHATRA	PM	PR	PRANDA
PRG	PT	PYLON	S & J	S&P	SABINA	SAMCO	SCCC	SCG	SCSMG
SEAFCO	SFP	SICCO***	SINGER	SIRI	SITHAI	SMT	SNC	SPALI	SPI
SPPT	SSF	SSSC	STA	STANLY	STEC	SUSCO	SVI	SYMC	SYNTEC
TASCO	TCAP	TFD	TFI	THAI	THCOM	THIP	TIC	TK	TMT
TNITY	TNL	TOG	TPC	TRC	TRT	TRUE	TSC	TSTE	TSTH
TTA	TTW	TUF	TVO	TYM	UAC	UMI	UP	UPOIC	UV
VNT	WACOAL	WAVE	ZMICO						

***SICCO ขอเพิกถอนหลักทรัพย์จากการเป็นหลักทรัพย์จดทะเบียน ในวันที่ 7 ตุลาคม 2554



2S	A	AEONTS	AFC	AGE	AH	AHC	AI	AIT	AJ
AKR	APRINT	APURE	AS	ASK	BAT-3K	BGT	BLAND	BNC	BOL
BROCK	BSBM	BTNC	CCET	CFRESH	CHARAN	CI	CITY	CMO	CMR
CNS	CNT	CPI	CPL	CRANE	CSP	CSR	CTW	DCC	DRACO
EASON	EIC	ESSO	FE	FOCUS	FSS	GENCO	GFM	GL	GLAND
GOLD	GUNKUL	GYT	HFT	HTECH	IFS	ILINK	IRC	IRCP	IT
ITD	JTS	JUTHA	KASET	KDH	KH	KKC	KMC	KTC	KWH
KYE	LALIN	LEE	LHK	MATCH	MATI	MBAX	M-CHAI	MCS	MDX
MJD	MOONG	MPIC	MSC	NC	NEP	NNCL	NSI	NTV	NWR
OFM	PAF	PAP	PATO	PDI	PHOL	PICO	PL	POST	PPM
PREB	PRECHA	PRIN	PTL	Q-CON	QLT	RASA	RCI	RCL	ROJNA
RPC	SAUCE	SCBLIF	SCP	SENA	SHANG	SIAM	SIMAT	SKR	SMIT
SMK	SMM	SPC	SPG	SST	STAR	SUC	SVOA	SWC	SYNEX
TBSP	TCB	TCC	TCP	TEAM	TF	TGCI	THANA	THANI	TICON
TIW	TKS	TLUXE	TMD	TNH	TNPC	TOPP	TPA	TPAC	TPCORP
TPIPL	TPP	TR	TTCL	TTI	TWFP	TWZ	TYCN	UBIS	UEC
UOBKH	UPF	US	UT	UVAN	VARO	VIBHA	VNG	WG	WORK
YUASA									

ช่วงคะแนน	สัญลักษณ์	ความหมาย
90-100		ดีเลิศ
80-89		ดีมาก
70-79		ดี
60-69		ดีพอใช้
50-59		ผ่าน
ต่ำกว่า 50	-	-

Disclaimer

การเปิดเผยผลการสำรวจของสมาคมส่งเสริมสถาบันกรรมการบริษัทไทย (IOD) ในเรื่องการกำกับดูแลกิจการ (Corporate Governance) นี้ เป็นการดำเนินการตามนโยบายของสำนักงานคณะกรรมการกำกับหลักทรัพย์และตลาดหลักทรัพย์ โดยการสำรวจของ IOD เป็นการสำรวจและประเมินจากข้อมูลของบริษัทจดทะเบียนในตลาดหลักทรัพย์แห่งประเทศไทย และตลาดหลักทรัพย์ เอ็มเอไอ (MAI) ที่มีการเปิดเผยต่อสาธารณะและเป็นข้อมูลที่ผู้ลงทุนทั่วไปสามารถเข้าถึงได้ ดังนั้น ผลสำรวจดังกล่าวจึงเป็นการนำเสนอในมุมมองของบุคคลภายนอก โดยไม่ได้เป็นการประเมินการปฏิบัติ และมิได้มีการใช้ข้อมูลภายในเพื่อการประเมิน

ผลสำรวจดังกล่าวเป็นผลการสำรวจ ณ วันที่ปรากฏในรายงานการกำกับดูแลกิจการของบริษัทจดทะเบียนไทยเท่านั้น ดังนั้น ผลการสำรวจจึงอาจเปลี่ยนแปลงได้ภายหลังวันดังกล่าว ทั้งนี้ บริษัทหลักทรัพย์ กรุงศรี จำกัด (มหาชน) มิได้ยืนยันหรือรับรองถึงความถูกต้องของผลการสำรวจดังกล่าวแต่อย่างใด



บริษัทหลักทรัพย์ กรุงศรี จำกัด (มหาชน)

สำนักงานใหญ่

550 อาคาร ธนาคารกรุงศรีอยุธยา จำกัด (มหาชน) สำนักเพลินิจิต ชั้น 5
ถนนเพลินิจิต แขวงลุมพินี เขตปทุมวัน กรุงเทพฯ 10330
โทร. 0-2659-7000 โทรสาร 0-2646-1111
Internet Trading: 0-2659-7777

สาขา

สาขาเอ็มโพเรียม

622 เอ็มโพเรียมทาวเวอร์ ชั้น 10 ถนนสุขุมวิท 24
แขวงคลองตัน เขตคลองตัน กรุงเทพฯ 10110
โทร. 0-2695-4500 โทรสาร 0-2695-4599

สาขาเซ็นทรัลบางนา

589/151 อาคารเซ็นทรัลซีทีทาวเวอร์ 1 ออฟฟิศ ชั้น 27
ถนนบางนา-ตราด แขวง-เขต บางนา กรุงเทพฯ 10260
โทร. 0-2763-2000 โทรสาร 0-2399-1448

สาขาพระราม 2

111/917-919 ถนนพระราม 2
แขวงแสมดำ เขตบางขุนเทียน กรุงเทพฯ 10150
โทร. 0-2895-9575 โทรสาร 0-2895-9557

สาขานนวิภาวดีรังสิต

ที่ทำการ ธนาคารกรุงศรีอยุธยา จำกัด (มหาชน)
สาขานนวิภาวดีรังสิต (ชั้นทาวเวอร์ส)
123 ถนนวิภาวดีรังสิต แขวงจอมพล เขตจตุจักร
กรุงเทพฯ 10900
โทร. 0-2273-8388 โทรสาร 0-2273-8399

สาขาชลบุรี

64/17 ถนนสุขุมวิท ตำบลบางปลาสร้อย อำเภอเมือง
จ.ชลบุรี 20000
โทร. 0-3879-0430 โทรสาร 0-3879-0425

สาขาหาดใหญ่

90-92-94 ธนาคารกรุงศรีอยุธยา จำกัด (มหาชน) ถนนนิพัทธ์อุทิศ 1 ตำบล
หาดใหญ่ อำเภอหาดใหญ่ จังหวัดสงขลา 90110
โทร. 074- 221-229 โทรสาร 074-221-411

สาขานครปฐม

67/1 ถนนราชดำเนิน ตำบลพระปฐมเจดีย์ อำเภอเมือง
จ.นครปฐม 73000
โทร. 0-3427-5500-7 โทรสาร 0-3421-8989

สาขาสุพรรณบุรี

249/171-172 หมู่ 5 ตำบลท่าระหัด
อำเภอเมืองสุพรรณบุรี จ.สุพรรณบุรี 72000
โทร. 0-3550-1234 โทรสาร 0-3552-2449

สาขานครราชสีมา

168 ถนนจอมพล ตำบลในเมือง อำเภอเมืองนครราชสีมา
จ.นครราชสีมา 30000
โทร. 0-4425-1211-4 โทรสาร 0-4425-1215

สาขาขอนแก่น

ธนาคารกรุงศรีอยุธยา จำกัด (มหาชน) สาขาขอนแก่น
114 ถนนศรีจันทร์ ตำบลในเมือง อำเภอเมือง จ.ขอนแก่น 40000
โทร. 0-4322-6120 โทรสาร 0-4322-6180

สาขาเชียงใหม่

ธนาคารกรุงศรีอยุธยา จำกัด (มหาชน) สาขาประตูช้างเผือก
70 ถนนช้างเผือก ตำบลศรีภูมิ อำเภอเมือง จ.เชียงใหม่ 50200
โทร. 0-5321-9234 โทรสาร 0-5321-9247

สาขาเชียงราย

ธนาคารกรุงศรีอยุธยา จำกัด (มหาชน) สาขาเชียงราย
231-232 ถนนธนาลัย ตำบลเวียง อำเภอเมือง จ.เชียงราย 57000
โทร. 0-5371-6489 โทรสาร 0-5371-6490

สาขาพิษณุโลก

ธนาคารกรุงศรีอยุธยา จำกัด (มหาชน) สาขาพิษณุโลก
275/1 ถนนพิชัยสงคราม ตำบลในเมือง อำเภอเมือง จ.พิษณุโลก 65000
โทร. 0-5530-3360 โทรสาร 0-5530-2580

Analyst Team	Name	Sector Coverage	E-mail
Central line: 66.2659.7000 ext.5017, 5018 Fax:66.2646.1103	กษมพันธ์ เหมนิลรัตน์	Small Cap	kasamapon.hamnilrat@krungsrisecurities.com
	สิทธิเดช ประเสริฐรุ่งเรือง	Transportation, Agribusiness	sittidath.prasertrunguang@krungsrisecurities.com
	ชาตรี ศรีสมัยเจริญ	Contractor, Construction Materials, Property	chatree.srismaicharoen@krungsrisecurities.com
	ชาญวุธ เตชอมรธนกิจ	Energy, Petrochemical	charnvut.taechaamorntanakit@krungsrisecurities.com
	ธนเดช รังษิธนานนท์	Banking, Finance & Securities	tanadech.rungsriathananon@krungsrisecurities.com
	ถกล บรรจงรักษ์	Automotive, Healthcare, ICT	thakol.banjongruck@krungsrisecurities.com
	วัชรุตม์ วัชรวงศ์สิทธิ์	Electronics, Commerce, Hotel, Property	vacharut.vacharawongsith@krungsrisecurities.com
	อมเรศ สิงห์ณรงค์	Institutional Research	amarej.singnarong@krungsrisecurities.com
	อภิศักดิ์ ลิ้มป้อารงกุล	Technical	apisak.limthumrongkul@krungsrisecurities.com

คำแนะนำในการลงทุน

- ซื้อ** - หุ้นที่มีปัจจัยพื้นฐานดีและคาดหวังอัตราผลตอบแทนรวมจากการลงทุนเกินกว่า 10% ภายในระยะเวลา 1 ปีข้างหน้า
- ถือ** - หุ้นที่มีปัจจัยพื้นฐานดีและคาดหวังอัตราผลตอบแทนรวมจากการลงทุนระหว่าง 5-10% ภายในระยะเวลา 1 ปีข้างหน้า
- ขาย** - หุ้นที่มีราคาสูงเกินกว่ามูลค่าพื้นฐาน หรือมีปัจจัยพื้นฐานอ่อนแอ
- เก็งกำไร** - หุ้นที่มีปัจจัยพื้นฐานอ่อนแอ แต่มีประเด็นที่สามารถเก็งกำไรได้ในช่วงระยะเวลาหนึ่ง