

Market Recap & Trend

ขายทำกำไรระยะสั้น

SET สามารถติดตัวขึ้น 7.65 จุด และเย็นปิดที่ 1,201.80 จุดในช่วงบ่ายซึ่งใกล้กับระดับแนวต้านสำคัญจากแรงผลักดันของกลุ่มพลังงาน นักลงทุนต่างชาติขายสุทธิลดลงเหลือ 597 ล้านบาท และสถาบันขายสุทธิต่อเนื่อง 5 วันทำการหลังปิดงวดบัญชีครึ่งปี

ปัจจัยการลงทุนวันนี้

- หลังเปิดทำการตลาดหุ้นดาวมีโจนส์ตอบสนองเชิงลบต่อ IMF ที่ได้ปรับลดคาดการณ์จีดีพีสหรัฐฯและยังได้เรียกร้องให้ทางการใช้มาตรการผ่อนคลายทางการเงิน QE 3 เพิ่มกระตุ้นเศรษฐกิจอเมริกา ค่าเงินบาทแสดงการอ่อนค่าเข้านี้ต่อเนื่อง 3 วันทำการอาจมีผลเชิงแรงขายต่อนักลงทุนต่างชาติ
- รัฐบาลชุดใหม่กรีซเตรียมเจรจากับกลุ่มเจ้าหนี้เพื่อให้ช่วยผ่อนคลายเป็นเงินที่เข้มงวดในข้อตกลงช่วยกู้วิกฤตการเงินและลดปัญหาด้านสังคมเช่นการขึ้นภาษี, การเลิกจ้างและปรับลดสวัสดิการ
- มาตรการคว่ำบาตรอิหร่านยังมีผลให้ราคาน้ำมันปรับตัวขึ้นต่อเนื่องจากต้นสัปดาห์ แต่เชื่อว่าจะอยู่ในระดับจำกัด เนื่องจากประเมินความเสี่ยงจากเศรษฐกิจมหภาคอยู่ในน้ำหนักที่มากกว่า และจะย้อนกลับมากดดันต่อราคาน้ำมันต่อไปในระยะกลาง-ยาว
- วันที่ 2 ถึงการไต่สวนคำวินิจฉัยของศาลรัฐธรรมนูญโดยมี 4 ประเด็นคำร้องร่างแก้ไขรัฐธรรมนูญคือ (1) ข้อโต้แย้งมาตรา 68 (2) การแก้ไขรัฐธรรมนูญมีความผิดตามมาตรา 291 หรือไม่ (3) เข้าข่ายตามมาตรา 68 ถึงการล้มล้างระบบการปกครองหรือไม่ และ (4) กรณีดังกล่าวจะทำให้กลายเป็นเหตุให้มีการยุบพรรคหรือไม่ เชื่อว่าปัจจัยนี้จะคงอยู่กับตลาดไปในระยะหนึ่ง

ด้วยราคาน้ำมันที่ยังทรงตัวขึ้นจะมีผลให้บรรยากาศการลงทุนด้วยแรงหนุนจากหุ้นกลุ่มพลังงาน แต่เชื่อว่าจะมีแรงขายกำไรสุดสัปดาห์จะกดดันต่อการปรับตัวขึ้นของ SET คาดการณ์กรอบดัชนีวันนี้ที่ 1198-1208 จุด แนะนำขายทำกำไรช่วงขาขึ้น (Sell into strength) หรือ รอการปรับฐานเพื่อหาจังหวะการเข้าลงทุนอีกครั้ง

Investment Strategy

รอจังหวะซื้อ

สำหรับพอร์ตลงทุนระยะกลาง เราคงแนะนำกลุ่มธนาคารและสื่อสารซึ่งจะมีผลประกอบการ 2Q55 จะออกมาดี โดยจะรอจังหวะ “ซื้อกลับเมื่อขาลง” ขณะที่กลุ่มพลังงานผลประกอบการจะอ่อนแอ แนะนำ “ขายจังหวะขาขึ้น” และ “ขาลงยังไม่ซื้อ” การเข้าซื้อหุ้นใหญ่ควรรอจังหวะซื้อเมื่ออ่อนตัว

Accumulate: BBL (ซื้อ/มูลค่าพื้นฐาน 212 บาท), BTS (ซื้อ/มูลค่าพื้นฐาน 1.11 บาท), CPALL (ซื้อ/มูลค่าพื้นฐาน 40 บาท), ADVANC (ซื้อ/มูลค่าพื้นฐาน 203 บาท) และ INTUCH (ซื้อ/มูลค่าพื้นฐาน 70.40 บาท), KTB (มูลค่าพื้นฐาน 19.50 บาท), DTAC (ซื้อ/มูลค่าพื้นฐาน 82 บาท)

Trading: BBL, TPIPL, DELTA, IRPC

Avoid: BANPU, PTT, PTTEP, IML, PTTGC, TOP

Outlook	Selective
Strategy	Wait & See
Cash/Equity (%)	40/60
Trading Band	1,198-1,208

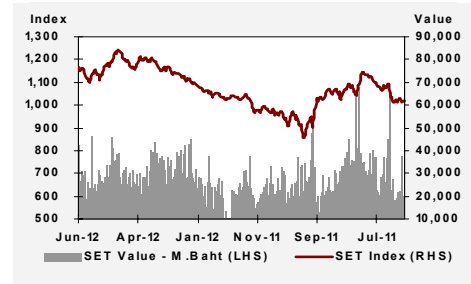
Today's picks

(Unit: Baht)

Stock	CP	Band	FV	Rating
BBL	193	190-196	212	Buy
TPIPL	12.50	12.20-13.00	NA	NA
DELTA	22.00	22.0-24.0	25.00	Trading
IRPC	3.74	3.70-3.90	NA	NA

FV = Fair value, CP = Closing price, Band = Trading range

SET Index Chart



Market info.	SET	SET50	MAI
Index Closed	1201	836.15	298.07
▲ +/- (pts)	7.65	5.67	0.12
▲ +/- (%)	0.64	0.68	0.04
Market cap. (Bt bn)	9,953	7,931	82
Turnover (Bt mn)	27,872	19,832	477

Trading value (Bt mn)	BUY	SELL	NET
Institution	2,340	3,233	-893
Proprietary Trading	4,412	3,203	1209
Foreign	6,743	7,340	-597
Retail	14,377	14,097	280

Commodities	Close	▲ +/-	▲ (%)
NYMEX (\$/bbl)	87.22	0.17	0.20%
Gold - (\$/oz.)	1,604.4	-10.45	-0.65%
Baltic Dry Index	1,138	35.00	3.17%

FOREX	Jul 4	Jul 5	▲ +/-
Bt/US\$	31.48	31.56	0.08
EU/US\$	1.25	1.24	-0.01
Yen/US\$	79.85	79.89	0.04

Interest Rate **Present**

BOT R/P 1 day rate	3.25%
US Prime rate	3.03%
US Fed Fund rate	0-0.25%
US 10Y Bond Yield	1.60%
Euro Refi Rate	0.75%

Source: Bloomberg



Kasmapon Hamnilrat
Registration No. 17622
kasamapon.hamnilrat@krungsrisecurities.com



ตลาดต่างประเทศ และประเด็นสำคัญที่เกิดขึ้นในตลาดโลก

ตลาดหุ้นสหรัฐปิดลบ เหตุผิดหวังผลประชุมอีซีบี
ดัชนีเฉลี่ยอุตสาหกรรมดาวโจนส์ปรับตัวลดลง 47.15 จุด หรือ 0.36% ปิดที่ 12,896.67 จุด ดัชนี S&P 500 ปรับลดลง 6.44 จุด หรือ 0.47% ปิดที่ 1,367.58 จุด นักลงทุนผิดหวังที่อีซีบีไม่ได้ประกาศใช้มาตรการควบคุมวิกฤตหนี้ แม้อีซีบีประกาศลดอัตราดอกเบี้ย 0.25% สู่ระดับต่ำสุดเป็นประวัติการณ์ที่ 0.75% ในการประชุมเมื่อวานนี้ก็ตาม และตลาดได้รับแรงกดดันมากขึ้นเมื่อนายมาริโอ ดรากี ประธานอีซีบีเตือนว่า ความเสี่ยงที่จะทำให้เศรษฐกิจในยูโรโซนเผชิญกับภาวะขาหล่น เริ่มปรากฏชัดขึ้น ขณะที่อัตราการขยายตัวของเศรษฐกิจของยูโรโซนยังคงอ่อนแอ และความไม่แน่นอนทางเศรษฐกิจยังคงส่งผลกระทบต่อความเชื่อมั่นและภาวะการลงทุนในตลาด นอกจากนี้ นักลงทุนมีมุมมองที่ว่า การที่ธนาคารกลางจีน อังกฤษ และยุโรป ประกาศใช้นโยบายผ่อนคลายทางการเงินนั้น สะท้อนให้เห็นว่าเศรษฐกิจโลกอยู่ในภาวะย่ำแย่มากกว่าที่คาดการณ์ไว้

ผิดหวังข้อมูลเศรษฐกิจสหรัฐ จุดน้ำมัน WTI ปิดลบ 44 เซนต์ สัญณาน้ำมันดิบ WTI ส่งมอบเดือน ส.ค.ที่ตลาด NYMEX ส่งมอบเดือนส.ค.ปรับตัวลง 44 เซนต์ หรือ 0.5% ปิดที่ 87.22 ดอลลาร์/บาร์เรล ตลาดอ่อนแรงลงหลังจากสถาบันจัดการด้านอุปทานของสหรัฐ (ISM) ระบุว่า ภาคบริการของสหรัฐขยายตัวในอัตราที่ช้าที่สุดในรอบ 2 ปีครึ่ง โดยอัตราการขยายตัวของดัชนีภาคบริการลดลงแตะ 52.1 จากระดับ 53.7 ในเดือนพ.ค. ขณะที่กลุ่มบริษัทค้าปลีกของสหรัฐรายงานยอดขายที่น่าผิดหวังในเดือนมิ.ย. โดยดัชนียอดขายปลีกซึ่งจัดทำโดยธอมสัน รอยเตอร์ ขยับขึ้นเพียง 0.5% ในเดือนมิ.ย. ซึ่งน้อยกว่าเดือนมิ.ย.ปีที่แล้วซึ่งขยายตัวได้ถึง 6.7%

ยูโรร่วง หลังอีซีบีหันดอกเบี้ย,เดือนเศรษฐกิจมีความเสี่ยง สกปรกเงินยูโรอ่อนค่าลงอย่างหนัก หลังจากอีซีบีมีมติลดอัตราดอกเบี้ย 0.25% สู่ระดับต่ำสุดเป็นประวัติการณ์ที่ 0.75% ในการประชุมเมื่อวานนี้ และหลังจากนั้นไม่นานประธานอีซีบีออกแถลงการณ์ภายหลังการประชุมในวันนี้อีกว่า ความเสี่ยงที่จะทำให้เศรษฐกิจในยูโรโซนเผชิญกับภาวะขาหล่น เริ่มปรากฏชัดขึ้น ขณะที่อัตราการขยายตัวของเศรษฐกิจของยูโรโซนยังคงอ่อนแอ และความไม่แน่นอนทางเศรษฐกิจยังคงส่งผลกระทบต่อความเชื่อมั่นและภาวะการลงทุนในตลาด ขณะที่ค่าเงินดอลลาร์สหรัฐแข็งค่าขึ้น หลังจากสหรัฐเปิดเผยข้อมูลการจ้างงานที่เป็นบวก โดย ADP Employer Services เปิดเผยว่างภาคเอกชนทั่วสหรัฐมีการจ้างงานเพิ่มขึ้น 176,000 ตำแหน่งในเดือนมิ.ย. ซึ่งมากกว่าที่นักเศรษฐศาสตร์คาดการณ์ว่าจะเพิ่มขึ้น 100,000-108,000 ตำแหน่งโดยประมาณ

ดัชนีค่าระวางเรือปิดบวก 35 จุด อยู่ที่ระดับ 1138 จุด
แนวโน้มค่าระวางเรือระยะสั้นจะผันผวนจากฤดูกาลต่ำของธุรกิจในช่วงฤดูหนาว นอกจากนี้ค่าระวางเรือในระยะยาว จะยังคงถูกกดดันจากอุปทานกองเรือใหม่ที่เพิ่มเข้ามาอย่างต่อเนื่อง โดยผู้เชี่ยวชาญในอุตสาหกรรมคาดว่าดัชนีเดินเรือเทกองจะผ่านจุดต่ำสุดในช่วงปลายปี 55

Foreign Market Summary

Indices (pts)	Close	▲ +/- (pts)	▲ +/-
Dow Jones	12896.67	-47.15	-0.36
NASDAQ	2976.12	0.04	0.00
S&P 500	1367.58	-6.44	-0.47
FTSE	5692.63	8.16	0.14
NIKKEI	9079.80	-24.37	-0.27
Hang Seng	19809.13	99.38	0.50
FTSTI	2971.47	22.70	0.77
TWII	7387.78	-34.81	-0.47

Crude Oil Charts



Baltic Exchange Dry Index (BDI)



Date	Release	For	Actual	Consensus	Prior	Revised From
Jul-02	ISM Index	Jun	49.7	52.2	53.5	
Jul-02	Construction Spending	May	0.9%	0.20%	0.30%	
Jul-03	Factory Orders	May	0.7%	0.40%	-0.60%	
Jul-03	Auto Sales	Jun	4.9M	NA	4.7M	
Jul-03	Truck Sales	Jun	6.1M	NA	5.9M	
Jul-05	MBA Mortgage Index	1/5	-6.7%	NA	-7.10%	
Jul-05	Challenger Job Cuts	Jun	-9.5%	NA	66.70%	
Jul-05	ADP Employment Change	Jun	179K	105K	133K	
Jul-05	Initial Claims	Jun-30	374K	385K	386K	
Jul-05	Continuing Claims	Jun-23	3306K	3283K	3296K	
Jul-05	ISM Services	Jun	52.1	53	53.7	
Jul-05	Crude Inventories	Jun-30	-4.270	NA	-0.133M	
Jul-06	Nonfarm Payrolls	Jun		100K	69K	
Jul-06	Nonfarm Private Payrolls	Jun		105K	82K	
Jul-06	Unemployment Rate	Jun		8.20%	8.20%	
Jul-06	Hourly Earnings	Jun		0.20%	0.10%	
Jul-06	Average Workweek	Jun		34.4	34.4	

Disclaimer: เอกสาร/รายงานฉบับนี้จัดทำขึ้นบนพื้นฐานข้อมูลที่เปิดเผยต่อสาธารณชน ซึ่งพิจารณาแล้วว่ามีที่น่าเชื่อถือ อย่างไรก็ตาม บมจ.หลักทรัพย์กรุงศรี มิอาจรับรองความถูกต้องและความสมบูรณ์ของข้อมูลดังกล่าวได้ บทความดังกล่าวเป็นเพียงแนวคิดของผู้จัดทำเพื่อใช้เป็นข้อมูลประกอบการตัดสินใจในการลงทุน บริษัทฯ ขอสงวนสิทธิ์ในการเปลี่ยนแปลงความเห็นหรือประมาณการต่างๆ ที่ปรากฏในเอกสาร/รายงานฉบับนี้ โดยไม่ต้องแจ้งให้ทราบล่วงหน้า ดังนั้นนักลงทุนโปรดใช้ดุลยพินิจอย่างรอบคอบในการพิจารณาการลงทุน



ADVANC	AOT	BAFS	BANPU	BAY	BBL	BCP	BKI	BMCL	CPN
CSL	EASTW	EGCO	ERW	GRAMMY	HEMRAJ	ICC	IRPC	KBANK	KK
KTB	LPN	MCOT	NMG	PS	PSL	PTT	PTTAR***	PTTCH***	PTTEP
QH	RATCH	ROBINS	RS	SAT	SC	SCB	SCC	SE-ED	SIS
THRE	TIP	TIPCO	TISCO	TKT	TMB	TOP			

***วันที่ 18 ตุลาคม 2554 PTTAR กับ PTTCH ควบรวมกิจการเป็น PTTGC








ACAP	AF	AMANAH	AMATA	AP	ASIMAR	ASP	AYUD	BEC	BECL
BFIT	BH	BIGC	BJC	BLA	BROOK	BTS	BWG	CENDEL	CGS
CIMBT	CK	CM	BPALL	CPF	CSC	DELTA	DEMCO	DRT	DTAC
DTC	ECL	FORTH	GBX	GC	GFPT	GLOW	HANA	HMPRO	HTC
IFEC	INET	INTUCH	IVL	JAS	KCE	KEST	KGI	KSL	KWC
L&E	LANNA	LH	LOXLEY	LRH	LST	MACO	MAJOR	MAKRO	MBK
MFC	MFEC	MILL	MINT	MK	MTI	NBC	NCH	NINE	NKI
NOBLE	OCC	OGC	OISHI	PB	PG	PHATRA	PM	PR	PRANDA
PRG	PT	PYLON	S & J	S&P	SABINA	SAMCO	SCCC	SCG	SCSMG
SEAFCO	SFP	SICCO***	SINGER	SIRI	SITHAI	SMT	SNC	SPALI	SPI
SPPT	SSF	SSSC	STA	STANLY	STEC	SUSCO	SVI	SYMC	SYNTEC
TASCO	TCAP	TFD	TFI	THAI	THCOM	THIP	TIC	TK	TMT
TNITY	TNL	TOG	TPC	TRC	TRT	TRUE	TSC	TSTE	TSTH
TTA	TTW	TUF	TVO	TYM	UAC	UMI	UP	UPOIC	UV
VNT	WACOAL	WAVE	ZMICO						

***SICCO ขอเพิกถอนหลักทรัพย์จากการเป็นหลักทรัพย์จดทะเบียน ในวันที่ 7 ตุลาคม 2554



2S	A	AEONTS	AFC	AGE	AH	AHC	AI	AIT	AJ
AKR	APRINT	APURE	AS	ASK	BAT-3K	BGT	BLAND	BNC	BOL
BROCK	BSBM	BTNC	CCET	CFRESH	CHARAN	CI	CITY	CMO	CMR
CNS	CNT	CPI	CPL	CRANE	CSP	CSR	CTW	DCC	DRACO
EASON	EIC	ESSO	FE	FOCUS	FSS	GENCO	GFM	GL	GLAND
GOLD	GUNKUL	GYT	HFT	HTECH	IFS	ILINK	IRC	IRCP	IT
ITD	JTS	JUTHA	KASET	KDH	KH	KKC	KMC	KTC	KWH
KYE	LALIN	LEE	LHK	MATCH	MATI	MBAX	M-CHAI	MCS	MDX
MJD	MOONG	MPIC	MSC	NC	NEP	NNCL	NSI	NTV	NWR
OFM	PAF	PAP	PATO	PDI	PHOL	PICO	PL	POST	PPM
PREB	PRECHA	PRIN	PTL	Q-CON	QLT	RASA	RCI	RCL	ROJNA
RPC	SAUCE	SCBLIF	SCP	SENA	SHANG	SIAM	SIMAT	SKR	SMIT
SMK	SMM	SPC	SPG	SST	STAR	SUC	SVOA	SWC	SYNEX
TBSP	TCB	TCC	TCP	TEAM	TF	TGCI	THANA	THANI	TICON
TIW	TKS	TLUXE	TMD	TNH	TNPC	TOPP	TPA	TPAC	TPCORP
TPIPL	TPP	TR	TTCL	TTI	TWFP	TWZ	TYCN	UBIS	UEC
UOBKH	UPF	US	UT	UVAN	VARO	VIBHA	VNG	WG	WORK
YUASA									

ช่วงคะแนน	สัญลักษณ์	ความหมาย
90-100		ดีเลิศ
80-89		ดีมาก
70-79		ดี
60-69		ดีพอใช้
50-59		ผ่าน
ต่ำกว่า 50	-	-

Disclaimer

การเปิดเผยผลการสำรวจของสมาคมส่งเสริมสถาบันกรรมการบริษัทไทย (IOD) ในเรื่องการกำกับดูแลกิจการ (Corporate Governance) นี้ เป็นการดำเนินการตามนโยบายของสำนักงานคณะกรรมการกำกับหลักทรัพย์และตลาดหลักทรัพย์ โดยการสำรวจของ IOD เป็นการสำรวจและประเมินจากข้อมูลของบริษัทจดทะเบียนในตลาดหลักทรัพย์แห่งประเทศไทย และตลาดหลักทรัพย์ เอ็มเอไอ (MAI) ที่มีการเปิดเผยต่อสาธารณะและเป็นข้อมูลที่ผู้ลงทุนทั่วไปสามารถเข้าถึงได้ ดังนั้น ผลสำรวจดังกล่าวจึงเป็นการนำเสนอในมุมมองของบุคคลภายนอก โดยไม่ได้เป็นการประเมินการปฏิบัติ และมิได้มีการใช้ข้อมูลภายในเพื่อการประเมิน

ผลสำรวจดังกล่าวเป็นผลการสำรวจ ณ วันที่ปรากฏในรายงานการกำกับดูแลกิจการของบริษัทจดทะเบียนไทยเท่านั้น ดังนั้น ผลการสำรวจจึงอาจเปลี่ยนแปลงได้ภายหลังวันดังกล่าว ทั้งนี้ บริษัทหลักทรัพย์ กรุงศรี จำกัด (มหาชน) มิได้ยืนยันหรือรับรองถึงความถูกต้องของผลการสำรวจดังกล่าวแต่อย่างใด



บริษัทหลักทรัพย์ กรุงศรี จำกัด (มหาชน)

สำนักงานใหญ่

550 อาคาร ธนาคารกรุงศรีอยุธยา จำกัด (มหาชน) สำนักเพลินิจิต ชั้น 5
ถนนเพลินิจิต แขวงลุมพินี เขตปทุมวัน กรุงเทพฯ 10330
โทร. 0-2659-7000 โทรสาร 0-2646-1111
Internet Trading: 0-2659-7777

สาขา

สาขาเอ็มโพเรียม

622 เอ็มโพเรียมทาวเวอร์ ชั้น 10 ถนนสุขุมวิท 24
แขวงคลองตัน เขตคลองตัน กรุงเทพฯ 10110
โทร. 0-2695-4500 โทรสาร 0-2695-4599

สาขาเซ็นทรัลบางนา

589/151 อาคารเซ็นทรัลซีทีทาวเวอร์ 1 ออฟฟิศ ชั้น 27
ถนนบางนา-ตราด แขวง-เขต บางนา กรุงเทพฯ 10260
โทร. 0-2763-2000 โทรสาร 0-2399-1448

สาขาพระราม 2

111/917-919 ถนนพระราม 2
แขวงแสมดำ เขตบางขุนเทียน กรุงเทพฯ 10150
โทร. 0-2895-9575 โทรสาร 0-2895-9557

สาขานนวิภาวดีรังสิต

ที่ทำการ ธนาคารกรุงศรีอยุธยา จำกัด (มหาชน)
สาขานนวิภาวดีรังสิต (ชั้นทาวเวอร์ส)
123 ถนนวิภาวดีรังสิต แขวงจอมพล เขตจตุจักร
กรุงเทพฯ 10900
โทร. 0-2273-8388 โทรสาร 0-2273-8399

สาขาชลบุรี

64/17 ถนนสุขุมวิท ตำบลบางปลาสร้อย อำเภอเมือง
จ.ชลบุรี 20000
โทร. 0-3879-0430 โทรสาร 0-3879-0425

สาขาหาดใหญ่

90-92-94 ธนาคารกรุงศรีอยุธยา จำกัด (มหาชน) ถนนนิพัทธ์อุทิศ 1 ตำบล
หาดใหญ่ อำเภอหาดใหญ่ จังหวัดสงขลา 90110
โทร. 074- 221-229 โทรสาร 074-221-411

สาขานครปฐม

67/1 ถนนราชดำเนิน ตำบลพระปฐมเจดีย์ อำเภอเมือง
จ.นครปฐม 73000
โทร. 0-3427-5500-7 โทรสาร 0-3421-8989

สาขาสุพรรณบุรี

249/171-172 หมู่ 5 ตำบลท่าระหัด
อำเภอเมืองสุพรรณบุรี จ.สุพรรณบุรี 72000
โทร. 0-3550-1234 โทรสาร 0-3552-2449

สาขานครราชสีมา

168 ถนนจอมพล ตำบลในเมือง อำเภอเมืองนครราชสีมา
จ.นครราชสีมา 30000
โทร. 0-4425-1211-4 โทรสาร 0-4425-1215

สาขาขอนแก่น

ธนาคารกรุงศรีอยุธยา จำกัด (มหาชน) สาขาขอนแก่น
114 ถนนศรีจันทร์ ตำบลในเมือง อำเภอเมือง จ.ขอนแก่น 40000
โทร. 0-4322-6120 โทรสาร 0-4322-6180

สาขาเชียงใหม่

ธนาคารกรุงศรีอยุธยา จำกัด (มหาชน) สาขาประตูช้างเผือก
70 ถนนช้างเผือก ตำบลศรีภูมิ อำเภอเมือง จ.เชียงใหม่ 50200
โทร. 0-5321-9234 โทรสาร 0-5321-9247

สาขาเชียงราย

ธนาคารกรุงศรีอยุธยา จำกัด (มหาชน) สาขาเชียงราย
231-232 ถนนธนาลัย ตำบลเวียง อำเภอเมือง จ.เชียงราย 57000
โทร. 0-5371-6489 โทรสาร 0-5371-6490

สาขาพิษณุโลก

ธนาคารกรุงศรีอยุธยา จำกัด (มหาชน) สาขาพิษณุโลก
275/1 ถนนพิชัยสงคราม ตำบลในเมือง อำเภอเมือง จ.พิษณุโลก 65000
โทร. 0-5530-3360 โทรสาร 0-5530-2580

Analyst Team	Name	Sector Coverage	E-mail
Central line: 66.2659.7000 ext.5017, 5018 Fax:66.2646.1103	กษมพันธ์ เหมนิลรัตน์	Small Cap	kasamapon.hamnilrat@krungsrisecurities.com
	สิทธิเดช ประเสริฐรุ่งเรือง	Transportation, Agribusiness	sittidath.prasertrunguang@krungsrisecurities.com
	ชาตรี ศรีสมัยเจริญ	Contractor, Construction Materials, Property	chatree.srismaicharoen@krungsrisecurities.com
	ชาญวุธ เตชอมรธนกิจ	Energy, Petrochemical	charnvut.taechaamorntanakit@krungsrisecurities.com
	ธนเดช รังษิธนานนท์	Banking, Finance & Securities	tanadech.rungsriathananon@krungsrisecurities.com
	ถกล บรรจงรักษ์	Automotive, Healthcare, ICT	thakol.banjongruck@krungsrisecurities.com
	วัชรุตม์ วัชรวงศ์สิทธิ์	Electronics, Commerce, Hotel, Property	vacharut.vacharawongsith@krungsrisecurities.com
	อมเรศ สิงห์ณรงค์	Institutional Research	amarej.singnarong@krungsrisecurities.com
	อภิศักดิ์ ลิ้มป้อารงกุล	Technical	apisak.limthumrongkul@krungsrisecurities.com

คำแนะนำในการลงทุน

- ซื้อ** - หุ้นที่มีปัจจัยพื้นฐานดีและคาดหวังอัตราผลตอบแทนรวมจากการลงทุนเกินกว่า 10% ภายในระยะเวลา 1 ปีข้างหน้า
- ถือ** - หุ้นที่มีปัจจัยพื้นฐานดีและคาดหวังอัตราผลตอบแทนรวมจากการลงทุนระหว่าง 5-10% ภายในระยะเวลา 1 ปีข้างหน้า
- ขาย** - หุ้นที่มีราคาสูงเกินกว่ามูลค่าพื้นฐาน หรือมีปัจจัยพื้นฐานอ่อนแอ
- เก็งกำไร** - หุ้นที่มีปัจจัยพื้นฐานอ่อนแอ แต่มีประเด็นที่สามารถเก็งกำไรได้ในช่วงระยะเวลาหนึ่ง