

**รายงานดัชนีตลาดหุ้น**

	ปิด	เปลี่ยนแปลง	%
SET index	1200.08	-1.72	-0.14
SET50	833.94	-2.21	-0.26
SET P/E		15.31	
SET P/BV		2.10	
SET Div. Yield		3.54%	
DOW	12772.47	-124.20	-0.96
NASDAQ	2937.33	-38.79	-1.30

**ดัชนีชี้วัดเศรษฐกิจ/ตลาดหุ้น**

	ปิด	%
เงินบาท/ดอลลาร์สหรัฐ	31.73	+0.67
ดอกเบี้ยพันธบัตรสหรัฐ 10 ปี	1.55	-5.3bps
ราคาน้ำมันเบรนท์ (US\$)	98.62	-1.90
ราคาน้ำมัน US WTI (US\$)	84.37	-3.15
ราคาน้ำมันดิบดูไบ (US\$)	95.84	-1.99
ดัชนีค่าระวางเรือ - BDI	1,157	+1.67
ราคาทองคำสด (US\$)	1,583	-1.26

**มูลค่าการซื้อขาย 27,340 ล้านบาท**

ล้านบาท	ซื้อ	ขาย	สุทธิ
สถาบันในประเทศ	2,515	2,935	-420
ต่างประเทศ	7,207	6,173	1,034
รายบุคคล	14,355	14,086	269
บัญชีบริษัทหลักทรัพย์	3,262	4,146	-884

**มูลค่าการซื้อขายสูงสุด รายอุตสาหกรรม**

	ล้านบาท	%	% of total
Banking	3,873	-0.7	14.2
Energy	3,719	-1.1	13.6
Ict	3,424	1.0	12.5
Property	3,348	0.8	12.3
Food	3,052	0.6	11.2

**มูลค่าการซื้อขายสูงสุด รายหลักทรัพย์**

	ปิด (บาท)	%	ล้านบาท
CPF	35	0.7	2,091
PTT	334	-1.2	1,072
KBANK	162.50	-0.6	979
BBL	191.50	-0.8	925
ADVANC	197	1.8	893

**หุ้นเข้าขายตามเกณฑ์ Turnover List**

ชื่อหุ้น	วันที่เริ่ม	วันที่สิ้นสุด
DEMCO-W4	25/6/2012	13/7/2012

## ปรับลง กังวลเศรษฐกิจโลก + การเมืองไทย

KGI ประเมินหุ้นไทยวันจันทร์ปรับลงต่อจากปลายสัปดาห์ที่แล้ว ความกังวลต่อเศรษฐกิจโลกเพิ่มขึ้นหลังจากตัวเลขจ้างงานสหรัฐฯ เดือน มิ.ย. ต่ำกว่าที่ตลาดคาดการณ์ โดยออกมาที่ 8 หมื่นตำแหน่ง (ตลาดคาด 9 หมื่น - 1 แสนตำแหน่ง) ขณะที่กรรมการผู้จัดการ IMF แสดงความกังวลเพิ่มขึ้นต่อเศรษฐกิจโลกและกล่าวว่า IMF จะปรับลดประมาณการเศรษฐกิจประเทศหลักๆ ในรายงาน WEO ฉบับใหม่ที่จะออกในวันที่ 16 ก.ค. ทั้งนี้แม้ว่าตัวเลขสหรัฐฯ ที่ไม่ดีจะเพิ่มความหวังต่อ QE3 (ล่าสุดดีลเลอร์ในสหรัฐฯ มองมีโอกาส 70% ที่เฟดจะทำ QE3 เทียบกับโอกาส 50% จากการสำรวจครั้งก่อนในวันที่ 20 มิ.ย.) แต่กว่าเฟดจะประชุมนโยบายการเงินนั้นต้องรอถึงวันที่ 31 ก.ค. และในสัปดาห์นี้ไม่มีปัจจัยกระตุ้นให้ตลาดดีใจแต่อย่างใด สำหรับฝั่งยุโรปนั้นเป็นที่ชัดเจนแล้วว่าการประชุม รวม. คลังกลุ่มยุโรปในวันนี้จะไม่มีข้อสรุปเกี่ยวกับวิธีการช่วยเหลือภาคธนาคารสเปน เนื่องจากยังมีบางประเทศไม่เห็นด้วยและเชื่อว่าต้องรอถึงวันที่ 20 ก.ค. กว่าจะได้ข้อสรุป

สำหรับปัจจัยในประเทศนั้น เรื่องการเมืองกลับมาเป็นปัจจัยเด่น หลังจากศาลรัฐธรรมนูญนัดฟังคำตัดสินในวันที่ 13 ก.ค. ว่าการแก้ไขรัฐธรรมนูญมาตรา 291 เพื่อให้มีสภาว่างรัฐธรรมนูญนั้นเป็นการล้มล้างการปกครองหรือไม่อย่างไร ซึ่งในกรณีนี้เลวร้ายที่สุดคือมีการตัดสินใจให้ยุบพรรคเพื่อไทย จะเพิ่มความเสี่ยงทางการเมืองอย่างมีนัยสำคัญเนื่องจากอาจมีการชุมนุมรอบใหม่เกิดขึ้นได้แม้ว่านายกฯ ยิ่งลักษณ์ ชินวัตร ซึ่งไม่ได้เป็นกรรมการบริหารพรรคจะยังสามารถดำรงตำแหน่งต่อไปได้ก็ตาม ในกรณียุบพรรคคาดว่า SET จะปรับลดลงค่อนข้างมากเนื่องจากขณะนี้หุ้นไทยเทรตโดยไม่มีส่วนลดจากความเสี่ยงทางการเมืองเลย

**กลยุทธ์:** ฝ่ายวิจัยยังคงคำแนะนำให้เลี่ยนหุ้นขนาดใหญ่ทั้งพลังงานและธนาคาร เนื่องจากมีความเสี่ยงทั้งจากเศรษฐกิจโลกและการเมืองไทย และเน้นซื้อ/ถือหุ้นขนาดกลางที่มีแนวโน้มกำไรแข็งแกร่ง และหุ้นปันผลระหว่างกาล เช่น SIRI, AP, AMATA รวมทั้ง INTUCH\* อย่างไรก็ตามสำหรับ AMATA เราจะประเมินสถานการณ์การเมืองอีกครั้งในปลายสัปดาห์ หากดูเสี่ยงมากอาจให้ขายไปก่อนเนื่องจากเป็นหุ้นที่อ่อนไหวต่อการเมืองในระดับสูง (เราจะ update มุมมองอีกครั้ง)

## ความเห็นข่าวเด่นจากสถาบันวิจัยฯ

- **กสทช. วางแผนในการจัดทำกรับฟังความคิดเห็นสาธารณะเกี่ยวกับร่างและเงื่อนไขการประมูล 3จี เป็นครั้งแรกในวันศุกร์ที่ 20 ก.ค. นี้** ข่าวดังกล่าวถือเป็นข่าวดีสำหรับบริษัทที่ให้บริการโทรศัพท์มือถือ เนื่องจากเป็นการยืนยันว่าการประมูล 3จี น่าจะเกิดขึ้นได้ในเดือนค.ค. นี้ซึ่งจะไปตามแผนของกสทช. อย่างไรก็ตาม เรายังคงมีความกังวลเรื่องกฎการครอบงำกิจการโดยคนต่างด้าว ว่าอาจส่งผลให้การประมูล 3จี อาจเลื่อนไปได้ หุ้นที่เราคิดว่าน่าสนใจในปัจจุบันในกลุ่มมือถือ คือ DTAC\* แม้มีความกังวลว่าบริษัทจะเข้าขายบริษัทที่ถูกครอบงำโดยคนต่างด้าวหรือไม่ แต่เราเชื่อว่าราคาปัจจุบันก็ต่ำเกินไป ผลประกอบการ DTAC อยู่ในช่วงฟื้นตัวตั้งแต่ไตรมาส 2 และน่าจะโชว์การเติบโตที่แข็งแกร่งได้ในช่วงครึ่งหลัง ผลตอบแทนจากเงินปันผลที่สูงราว 7% นอกจากนี้ ในกรณีเลวร้ายสุด DTAC ไม่ได้ไปไบลเซนต์ 3จี ราคาเป้าหมายก็อยู่ที่ 80 บาท สูงกว่าราคาปัจจุบัน 6% ยังคงแนะนำซื้อราคาเป้าหมาย 100 บาท

**Disclaimer**

บริษัทหลักทรัพย์ เคจีไอ (ประเทศไทย) จำกัด (มหาชน) ("บริษัท") มิได้ให้การรับรองใดๆ ถึงความถูกต้องและแท้จริงของข้อมูลในเอกสารนี้ ("ข้อมูล") ดังนั้นไม่ว่าจะด้วยเหตุใดก็ตาม บริษัทไม่ขอรับผิดชอบต่อความเสียหายในรายได้ หรือผลประโยชน์ใดๆ ทั้งทางตรงและทางอ้อมที่เกิดขึ้นจากการใช้ ข้อมูล และข้อมูลนี้มีไว้จัดทำขึ้นเพื่อเป็นการชักชวนหรือชี้แนะให้ซื้อขายหลักทรัพย์ใดๆ ทั้งนี้ข้อมูลถูกจัดทำขึ้นจากแหล่งข้อมูลที่เป็นปัจจุบันและ บริษัทสงวนสิทธิในการแก้ไขข้อความใดๆ ในเอกสารนี้โดยมิต้องออกกล่าวล่วงหน้า

- **SCC\* เปิดเผย แผนการลงทุนใน5ปี (2555-2559) จะใช้วงเงินลงทุนประมาณ1.5-2แสนล้านบาท โดยเน้นลงทุนต่างประเทศเป็นหลัก** ทั้งนี้ เรามีความเห็นสอดคล้องกับ SCC ว่าการเข้าลงทุนควบรวมกิจการในรูปแบบการซื้อหุ้นเป็นหลักมากกว่ารูปแบบกรีนฟิลด์ หรือลงทุนเองทั้งหมด จะทำให้การขยายกิจการเป็นไปอย่างรวดเร็ว และถือเป็นโอกาสที่ดี เนื่องจากการเข้าซื้อหุ้นเพื่อควบรวมกิจการในช่วงวิกฤตเศรษฐกิจในยุโรป อาจจะได้ราคาซื้อที่ถูกลง โดยการลงทุนของบริษัทจะเน้นประเทศกลุ่มอาเซียนที่ยังมีการเติบโตดี อาทิ ประเทศพม่าและอินโดนีเซีย นอกจากนี้ การเปิดเสรีการค้าที่จะเริ่มในปี 2558 จะเป็นอีกปัจจัยที่ช่วยเสริมให้กำลังซื้อในส่วนของผลิตภัณฑ์ซีเมนต์ ปีโตรเคมี และกระดาษในกลุ่มอาเซียนให้มีการขยายตัวอย่างต่อเนื่อง ดังนั้น กลยุทธ์การเข้าลงทุนของ SCC ณ ปัจจุบันนับเป็นช่วงจังหวะเหมาะสม ซึ่งจะสร้างผลตอบแทนให้บริษัทได้ไม่ต่ำกว่า 8.5% CAGR ในช่วงปี 2554-2557 ด้วยภาพรวมของธุรกิจที่ยังสดใส ทำให้เรายังคงคำแนะนำ "ซื้อ" ราคาเป้าหมาย 395 บาท
- **ITD ยื่นเดินหน้าเฟสแรกทวาย 3 แสนลบ.แล้วเสร็จปี 2559.เตรียมเจรจาเงินกู้ (อินโฟเคสท์)** นายสมเจตน์ ทิณพงษ์ กรรมการผู้จัดการ บริษัท ทวาย ดีเวลลอปเม้นท์ จำกัด (DDC) บริษัทย่อยของบมจ.อิตาเลียนไทย ดีเวลลอปเม้นท์(ITD)กล่าวว่า บริษัทกำลังเดินหน้าโครงการท่าเรือน้ำลึกทวายและนิคมอุตสาหกรรมทวายในสหภาพพม่าในเฟสแรกที่มีมูลค่าลงทุนกว่า 3 แสนล้านบาท ให้แล้วเสร็จตามกำหนดภายในปี 2559 โดยในเฟสแรก ประกอบด้วย ท่าเรือน้ำลึก และระบบสาธารณูปโภคพื้นฐาน ขณะนี้นายเปรมชัย กรรณสูต ประธานบริหาร ITD เตรียมเดินทางไปยังประเทศญี่ปุ่นเพื่อเจรจาส่งเงินกู้กับสถาบันการเงินระหว่างประเทศ 2 แห่ง คือ ธนาคารเพื่อความร่วมมือระหว่างประเทศแห่งญี่ปุ่น(JBIC) และองค์การความร่วมมือระหว่างประเทศของญี่ปุ่น (JICA) เพื่อนำมาใช้ลงทุนในโครงการนี้ โดยเบื้องต้นจะเป็นเงินกู้จากญี่ปุ่น 75% ส่วนที่เหลือ 25% จะเป็นเงินกู้ที่สกุลเงินบาทและสกุลดอลลาร์สหรัฐฯ
- **KTB\* เตรียมปรับเพิ่มเป้าสินเชื่อบ้างปีนี้ หลังช่วง 6 เดือนแรก ขยายตัวเกินกว่า 7% ซึ่งเป็นตัวเลขที่ตั้งเป้าไว้ทั้งปี (ข่าวหุ้น)** นายอภิศักดิ์ ตันติวรวงศ์ กรรมการผู้จัดการใหญ่ ธนาคารกรุงไทย จำกัด (มหาชน) หรือ KTB เปิดเผยว่า ธนาคารสามารถปล่อยสินเชื่อในช่วงครึ่งแรกปีนี้สูงกว่าเป้าหมายทั้งปี และจะมีการทบทวนเป้าหมายสินเชื่อทั้งปีใหม่ โดยจะนำเข้าที่ประชุมคณะกรรมการธนาคารในสิ้นเดือนกรกฎาคมนี้ โดยสินเชื่อรวมปี 2555 มีโอกาสเติบโตเกินกว่าเป้าหมายที่ตั้งไว้ 7% โดยครึ่งปีแรกก็เกินกว่า 7% แล้ว เพราะปลายปีที่แล้วมีน้ำท่วมจึงทำให้ช่วงครึ่งปีแรกมีการกู้เพิ่มเพื่อซ่อมแซมจากน้ำท่วมมากขึ้น และผู้ลงทุนรายใหญ่ของไทยก็ได้ขยายกำลังการผลิตมากขึ้นด้วย สำหรับสินเชื่อในช่วงครึ่งปีหลังอาจจะเติบโตได้น้อยกว่าครึ่งปีแรก เนื่องจากมีปัจจัยเสี่ยงเรื่องปัญหาวิกฤตหนี้ยุโรป และสถานการณ์การเมืองในประเทศ
- **TUF\* เล็งตลาดส่งออกกุ้งแทนยุโรป หากตัดสิทธิ GSP ไทย (ข่าวหุ้น)** นายธีรพงศ์ จันศิริ ประธานกรรมการบริหาร บริษัท ไทยยูเนี่ยน โฟรเซน โปรดักส์ จำกัด (มหาชน) หรือ TUF กล่าวว่า กรณีที่สหภาพยุโรป (อียู) จะตัดสิทธิประโยชน์ทางการค้า หรือ GSP ในสินค้าหลายประเภทของไทย ซึ่งรวมถึงสินค้ากุ้งนั้น ก็ยังไม่ชัดเจนว่าจะมีผลบังคับใช้เมื่อไร ทั้งนี้ทางภาครัฐน่าจะเข้าไปเจรจากับอียู เพราะการตัดสิทธิ GSP ไทยจะมีผลกระทบต่อ การส่งออกกุ้ง โดยปัจจุบันบริษัทมีสัดส่วนการส่งออกกุ้งไปยุโรปประมาณ 20% ของการส่งออกกุ้งทั้งหมด ทั้งนี้ เป็นการส่งออกกุ้งไปยุโรป 2-3% ของยอดขายรวม สำหรับราคาปลาทูน่าในเดือน มิ.ย. ยังคงเพิ่มขึ้นต่อเนื่อง และเป็นสถิติสูงสุดใหม่อีกครั้ง โดยมีราคาอยู่ที่ 2,200 ดอลลาร์สหรัฐฯต่อตัน เพิ่มขึ้นจากเดือนก่อนที่ 2,198 ดอลลาร์สหรัฐฯต่อตัน ทำให้คาดว่าอัตรากำไรขั้นต้นของ TUF ในไตรมาส 2/55 น่าจะเติบโตต่อเนื่องตามราคาปลาทูน่า และจะทำให้ผลประกอบการน่าจะเพิ่มขึ้นจากไตรมาส 1/55 ที่มีกำไรสุทธิ 1,467 ล้านบาทได้

**Disclaimer**

บริษัทหลักทรัพย์ เคจีไอ (ประเทศไทย) จำกัด (มหาชน) ("บริษัท") มิได้ให้การรับรองใดๆ ถึงความถูกต้องและแท้จริงของข้อมูลในเอกสารนี้ ("ข้อมูล") ดังนั้นไม่ว่าจะด้วยเหตุใดก็ตาม บริษัทไม่ขอรับผิดชอบต่อความเสียหายในรายได้ หรือผลประโยชน์ใดๆ ทั้งทางตรงและทางอ้อมที่เกิดขึ้นจากการใช้ ข้อมูล และข้อมูลนี้มิได้จัดทำขึ้นเพื่อเป็นการชักชวนหรือชี้แนะให้ซื้อขายหลักทรัพย์ใดๆ ทั้งนี้ข้อมูลถูกจัดทำขึ้นจากแหล่งข้อมูลที่เป็นปัจจุบันและ บริษัทสงวนสิทธิในการแก้ไขข้อความใดๆในเอกสารนี้โดยมิต้องบอกกล่าวล่วงหน้า

July 9, 2012

Market strategy

Thailand

☎ อติศักดิ์ คำมูล  
☎ 66.2658.8888 ต่อ 8843  
✉ Research@kgi.co.th

จิตวิทยาตลาดวันนี้: --- 'ขาย.

ดัชนี SET วันนี้หากขึ้นเหนือแนวรับ 1198 จุด จักเกิดกำลังผลักดันขึ้นทดสอบแนวต้าน 1210 จุด แต่หากวันนี้ SET ปิดต่ำกว่าแนวรับ 1198 จุด จักสะสมกำลังกดทางลู่สั้นแนวรับ 1179 จุด...

แนวรับวันนี้: 1190/1183/1178      แนวต้านวันนี้: 1204/1214

แนวโน้มดัชนี SET ระยะกลาง: ขาขึ้น      เป้าหมายระยะกลาง: 1191/1228

หมายเหตุ: (1) ระยะสั้นคือ 1-5 วันทำการ; (2) ระยะกลาง คือ 14-30 วันทำการ; (3) ระยะยาวคือมากกว่า 30 วันทำการ



ที่มา: บิสนิวส์

ดัชนี SET ต่อกำไรต่อหุ้นประเมินสิ้นปี 2554 (Price per Earnings Ratio - PER) 14.86 เท่า

ดัชนี SET ต่อมูลค่าบัญชีต่อหุ้นประเมินสิ้นปี 2554 (Price per Book Ratio - PBR) 1.97 เท่า

### หุ้นแนะนำซื้อและขายทางเทคนิคระยะสั้นไม่เกิน 5 วันทำการ

หุ้น	แนะนำ	ราคา(บาท) 6/7/55	แนวรับ	แนวต้าน	จุดตัดขาดทุน/ความเห็น
SCBUF	ซื้อ	708	702	760	-
SCCC*	ซื้อ	339	332	362	-
BBL*	ขายทำกำไร	191.5	185	193/196	-
PTT*	ขายทำกำไร	334	316	338	-
PTTEP*	ขายทำกำไร	177	168.5	177.5/180.5	-

หมายเหตุ: แนวรับแนวต้านคำนวณสำหรับ 1-5 วันเท่านั้น

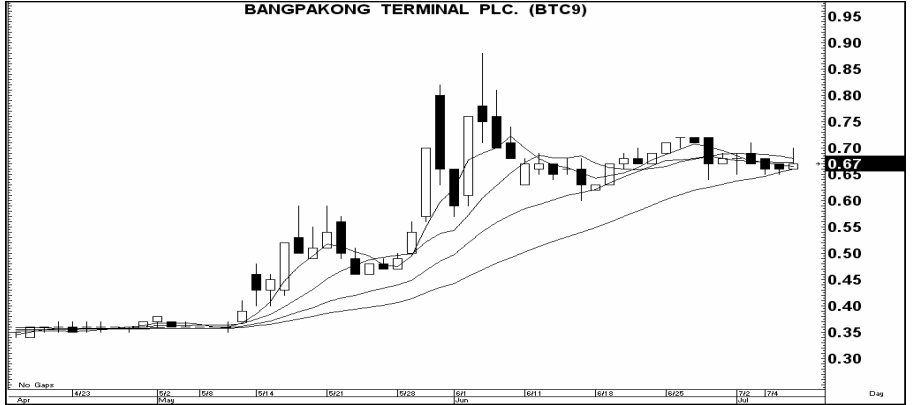
หมายเหตุ: (1) แนวโน้มดัชนี SET เป็นการวิเคราะห์เฉพาะปัจจัยกราฟ (Technical Charting) ราคาต่อกำไร (Price to Earnings Ratio-PER) ราคาต่อมูลค่าบัญชี (Price to Book Ratio-PBR) และจิตวิทยาตลาด (2) หุ้นแนะนำเทคนิคอิงตามหลักการเทคนิค (Charting) เพียงอย่างเดียว ซึ่งใช้เพื่อเฝ้ากำไรระยะสั้นไม่เกิน 5 วันเท่านั้น ผู้ลงทุนควรได้มีการจำกัดขาดทุน หรือขายทำกำไรโดยมีนัยการลงทุนไม่เกิน 5 วัน

📞 อติศักดิ์ คำมุก  
☎ 66.2658.8888 ต่อ 8843  
✉ Research@kgi.co.th

## แนะนำ 3 หุ้นเด่นทางเทคนิค

กราฟทางเทคนิคหุ้น BTC ราคาปิดเมื่อวาน 0.67 บาท

Share price, Bt (RHS)



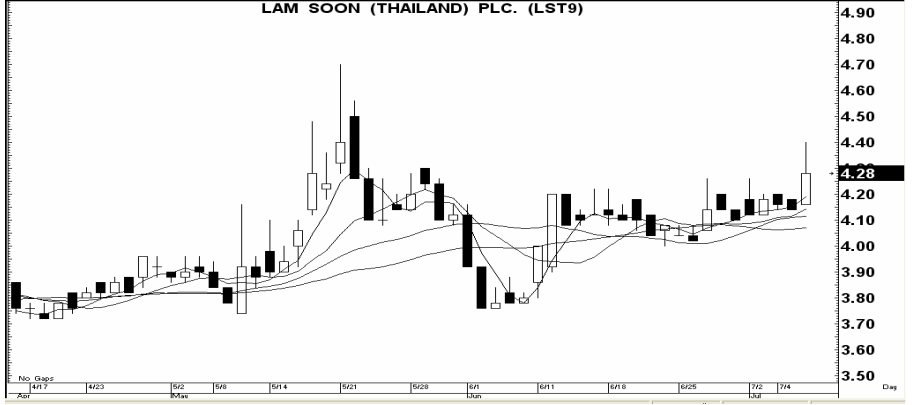
ที่มา: บลจ.บัวหลวง

**BTC (0.67 บาท)**

สัญญาณ: ขึ้นแนวรับ  
เครื่องมือ: ดี  
แนะนำ: เก็งกำไรเร็ว  
ความเห็น: แรงเหวี่ยง 0.70; ให้  
ขายตัดขาดทุนหาก  
ราคาต่ำกว่า 0.66

กราฟทางเทคนิคหุ้น LST ราคาปิดเมื่อวาน 4.28 บาท

Share price, Bt (RHS)



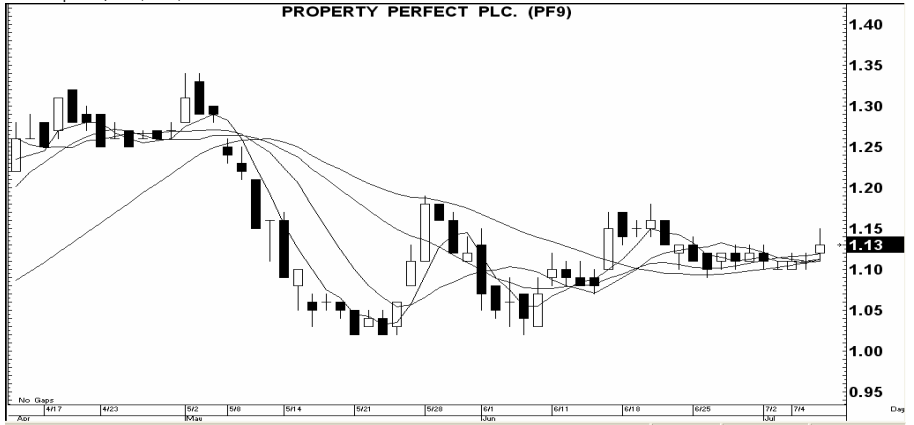
ที่มา: บลจ.บัวหลวง

**LST (4.28 บาท)**

สัญญาณ: ขึ้น  
เครื่องมือ: ดี  
แนะนำ: เก็งกำไรเร็ว  
ความเห็น: แรงเหวี่ยง 4.42; ให้  
ขายตัดขาดทุนหาก  
ราคาต่ำกว่า 4.22

กราฟทางเทคนิคหุ้น PF ราคาปิดเมื่อวาน 1.13 บาท

Share price, Bt (RHS)



ที่มา: บลจ.บัวหลวง

**PF (1.13 บาท)**

สัญญาณ: ขึ้น  
เครื่องมือ: ดี  
แนะนำ: เก็งกำไรเร็ว  
ความเห็น: แรงเหวี่ยง 1.18; ให้  
ขายตัดขาดทุนหาก  
ราคาต่ำกว่า 1.12

**หมายเหตุ:** หุ้นเด่นที่แนะนำนี้เป็นการคำนวณทางกราฟ (Charting) ที่แสดงกำลัง (Strength) และแรงเหวี่ยง (Momentum) ใน 1 วันหรืออย่างมากไม่เกิน 2 วัน จึงเหมาะสำหรับผู้เก็งกำไร 1-2 วันเท่านั้น ผู้เก็งกำไรพึงต้องจำกัดผลขาดทุน สำหรับผู้เก็งกำไรระยะสั้น 5 วันให้ดูรายชื่อหุ้นเทคนิคในหน้าหนึ่ง

**Disclaimer**

บริษัทหลักทรัพย์ เคจีไอ (ประเทศไทย) จำกัด (มหาชน) (“บริษัท”) มิได้ให้การรับรองใดๆ ถึงความถูกต้องและแท้จริงของข้อมูลในเอกสารนี้ (“ข้อมูล”) ดังนั้นไม่ว่าจะด้วยเหตุใดก็ตาม บริษัทไม่ขอรับผิดชอบต่อความเสียหายในรายได้ หรือผลประโยชน์ใดๆ ทั้งทางตรงและทางอ้อมที่เกิดขึ้นจากการใช้ ข้อมูล และข้อมูลนี้มิได้จัดทำขึ้นเพื่อเป็นการชักชวนหรือขานรับให้ซื้อขายหลักทรัพย์ใดๆ ทั้งนี้ข้อมูลถูกจัดทำขึ้นจากแหล่งข้อมูลที่เป็นปัจจุบันและ บริษัทสงวนสิทธิ์ในการแก้ไขข้อความใดๆ ในเอกสารนี้โดยมิต้องบอกกล่าวล่วงหน้า

**รายงานเอ็นวีดีอาร์ (NVDR) ประจำวัน**
**มูลค่าเพิ่มขึ้นสูงสุด 20 อันดับ**

ชื่อหุ้น	ราคา (บาท)	จำนวนหุ้นที่ถือ (ล้านหุ้น)		เอ็นวีดีอาร์เปลี่ยนแปลง		
		5 ก.ค. 55	6 ก.ค. 55	(พันหุ้น)	มูลค่า (ล้านบาท)	(%)
RCI	1.10	314.79	314.79	-	-	-
ADVANC	197.00	2,974.27	2,976.46	2,190.8	429.73	0.1
BBL	191.50	1,909.92	1,911.53	1,603.3	310.77	0.1
PS	17.30	2,215.91	2,223.43	7,517.5	128.09	0.3
PTTGC	57.25	4,505.41	4,507.53	2,117.8	121.24	0.0
CPALL	35.25	8,985.13	8,988.38	3,254.9	114.69	0.0
LH	8.05	10,033.71	10,046.23	12,529.5	99.79	0.1
DTAC	75.75	2,367.10	2,368.40	1,293.0	97.62	0.1
SPALI	17.40	1,721.49	1,726.49	4,998.3	86.76	0.3
AOT	64.00	1,433.92	1,435.17	1,251.9	78.73	0.1
TCAP	29.25	1,277.02	1,279.19	2,176.1	63.32	0.2
IVL	28.25	4,814.74	4,816.64	1,904.9	53.91	0.0
KTB	16.30	11,185.10	11,188.39	3,280.9	53.43	0.0
LPN	17.50	1,480.45	1,483.44	2,995.5	52.17	0.2
SIRI	2.22	7,258.96	7,270.67	11,711.8	25.94	0.2
CPN	48.00	2,180.12	2,180.63	511.2	24.51	0.0
ROBINS	60.00	1,112.13	1,112.52	390.5	23.43	0.0
PTTEP	177.00	3,320.27	3,320.40	129.5	22.95	0.0
SCCC	339.00	230.05	230.10	49.2	16.50	0.0
AMATA	17.10	1,067.97	1,068.94	963.4	16.44	0.1

ที่มา: ตลาดหลักทรัพย์ฯ และ เคจี ไอ (ประเทศไทย)

หมายเหตุ: ข้อมูลผลของการสะสมอาจ มีการเปลี่ยนแปลงได้ภายหลังการปรับปรุงโดยตลาดหลักทรัพย์ฯ

**มูลค่าลดลงสูงสุด 20 อันดับ**

ชื่อหุ้น	ราคา (บาท)	จำนวนหุ้นที่ถือ (ล้านหุ้น)		เอ็นวีดีอาร์เปลี่ยนแปลง		
		5 ก.ค. 55	6 ก.ค. 55	(พันหุ้น)	มูลค่า (ล้านบาท)	(%)
CPF	35.00	7,709.56	7,697.57	(11,986.4)	(419.45)	(0.2)
SCB	152.00	3,394.16	3,393.28	(878.4)	(133.01)	(0.0)
KBANK	162.50	2,390.11	2,389.40	(707.6)	(115.59)	(0.0)
SCC	318.00	1,199.84	1,199.61	(233.6)	(74.05)	(0.0)
INTUCH	62.75	3,207.65	3,206.72	(937.5)	(58.38)	(0.0)
TOP	59.50	2,040.19	2,039.57	(623.4)	(37.05)	(0.0)
TISCO	37.50	727.45	726.81	(643.5)	(24.31)	(0.1)
CENDEL	13.70	1,350.17	1,348.71	(1,455.6)	(19.76)	(0.1)
BIGC	213.00	824.64	824.55	(89.7)	(19.06)	(0.0)
BEC	53.75	1,999.13	1,998.92	(214.7)	(11.47)	(0.0)
BGH	109.00	1,547.00	1,546.89	(106.8)	(11.46)	(0.0)
BH	81.25	728.40	728.27	(131.8)	(10.91)	(0.0)
RML	1.60	3,568.79	3,562.88	(5,912.3)	(9.48)	(0.2)
THAI	20.90	2,183.19	2,182.82	(372.0)	(7.78)	(0.0)
MAKRO	354.00	240.09	240.07	(21.0)	(7.47)	(0.0)
CFRESH	8.10	443.89	443.07	(814.9)	(6.59)	(0.2)
STA	14.30	1,280.07	1,279.62	(447.7)	(6.41)	(0.0)
PTT	334.00	2,856.63	2,856.61	(19.6)	(6.21)	(0.0)
DCC	52.00	408.03	407.92	(108.5)	(5.64)	(0.0)
GOLD-WI	3.10	501.42	499.38	(2,042.1)	(5.60)	(0.4)

**รายงานหุ้นที่ถูกสั่งห้ามจำหน่าย (Silent Period) (เรียงตามวันที่สิ้นสุด)**

ชื่อหุ้น	ระยะเวลาห้ามจำหน่าย		จำนวนหุ้น (ล้านหุ้น)	ร้อยละของทุนชำระแล้ว	ทุนชำระแล้ว (ล้านบาท)	จำนวนหุ้นห้ามจำหน่ายคงเหลือ (ล้านหุ้น)				วันแรกในแต่ละช่วงที่สามารถจำหน่ายหุ้นได้				จำนวนหุ้นที่ห้ามการห้ามจำหน่ายแต่ละช่วง (ล้านหุ้น)			
	วันเริ่มต้น	วันสิ้นสุด				6M	12M	18M	24M	6M	12M	18M	24M	6M	12M	18M	24M
VTE	9 มี.ค. 54	8 มี.ค. 55	44.00	55.00	80.00	44.00	33.00	Free	Free	8 ก.ย. 54	8 มี.ค. 55	8 ก.ย. 55	8 มี.ค. 56	11.00	33.00	-	-
LHBANK	10 พ.ค. 54	9 พ.ค. 55	6,254.12	54.52	11,472.10	6,254.12	4,690.59	Free	Free	9 พ.ย. 54	9 พ.ค. 55	9 พ.ย. 55	9 พ.ค. 56	1,563.53	4,690.59	-	-
UIC	3 มิ.ย. 54	2 มิ.ย. 55	71.50	55.00	130.00	71.50	53.63	Free	Free	2 ธ.ค. 54	2 มิ.ย. 55	2 ธ.ค. 55	2 มิ.ย. 56	17.88	53.63	-	-
COLOR	14 มิ.ย. 54	13 มิ.ย. 55	79.89	55.00	145.25	79.89	59.92	Free	Free	13 ธ.ค. 54	13 มิ.ย. 55	13 ธ.ค. 55	13 มิ.ย. 56	19.97	59.92	-	-
QTC	28 ก.ค. 54	27 ก.ค. 55	110.00	55.00	200.00	110.00	82.50	Free	Free	27 มี.ค. 55	27 ก.ค. 55	27 มี.ค. 56	27 ก.ค. 56	27.50	82.50	-	-
APCS	29 ก.ย. 54	28 ก.ย. 55	165.00	55.00	300.00	165.00	123.75	Free	Free	28 มี.ค. 55	28 ก.ย. 55	28 มี.ค. 56	28 ก.ย. 56	41.25	123.75	-	-
APCO	4 พ.ย. 54	3 พ.ย. 55	110.00	55.00	200.00	110.00	82.50	Free	Free	3 พ.ค. 55	3 พ.ย. 55	3 พ.ค. 56	3 พ.ย. 56	27.50	82.50	-	-
KBS	27 พ.ค. 54	26 พ.ย. 55	275.00	55.00	500.00	275.00	206.25	Free	Free	26 พ.ย. 54	26 พ.ค. 55	26 พ.ย. 55	26 พ.ค. 56	68.75	206.25	-	-
HYDRO	15 ธ.ค. 54	14 ธ.ค. 55	71.50	55.00	130.00	71.50	53.63	Free	Free	14 มิ.ย. 55	14 ธ.ค. 55	14 มิ.ย. 56	14 ธ.ค. 56	17.88	53.63	-	-
CHOW	21 ธ.ค. 54	20 ธ.ค. 55	440.00	55.00	800.00	440.00	330.00	Free	Free	20 มิ.ย. 55	20 ธ.ค. 55	20 มิ.ย. 56	20 ธ.ค. 56	110.00	330.00	-	-

ที่มา: ตลาดหลักทรัพย์ฯ และ เคจี ไอ (ประเทศไทย)

หมายเหตุ: BMCL มีหุ้นที่ถูกสั่งห้ามจำหน่ายคงเหลือในช่วง 30M =3,107.0 ล้านหุ้น, 36M=1,553.5 ล้านหุ้น และหลังจาก 36M=Free

**Disclaimer**

บริษัทหลักทรัพย์ เคจีไอ (ประเทศไทย) จำกัด (มหาชน) (“บริษัท”) มิได้ให้การรับรองใดๆ ถึงความถูกต้องและแท้จริงของข้อมูลในเอกสารนี้ (“ข้อมูล”) ดังนั้นไม่ว่าจะด้วยเหตุใดก็ตาม บริษัทไม่ขอรับผิดชอบต่อความเสียหายในรายได้ หรือผลประโยชน์ใดๆ ทั้งทางตรงและทางอ้อมที่เกิดขึ้นจากการใช้ ข้อมูล และข้อมูลนี้มิได้จัดทำขึ้นเพื่อเป็นการชักชวนหรือขี้นำให้ซื้อขายหลักทรัพย์ใดๆ ทั้งนี้ข้อมูลถูกจัดขึ้นจากแหล่งข้อมูลที่เป็นปัจจุบันและ บริษัทสงวนสิทธิในการแก้ไขข้อความใดๆในเอกสารนี้โดยมิต้องบอกกล่าวล่วงหน้า

**รายงานการเปลี่ยนแปลงการถือครองหลักทรัพย์ของผู้บริหาร (Change of Management Holdings)**

ชื่อบริษัท	ชื่อผู้บริหาร	ความสัมพันธ์*	ประเภท	จำนวน (หุ้น)				ราคา (บาท)
				ซื้อ	ขาย	รับโอน	โอนออก	
AP	กิตติยา พงศ์ปุชฌ์กุล	ผู้จัดทำ	หุ้นสามัญ		600,000			7.35
	ปิยวัฒน์ สื่อไพศาล	คู่สมรส	หุ้นสามัญ		250,000			7.35
	สมชาย วัฒนเสาวภาคย์	ผู้จัดทำ	หุ้นสามัญ		200,000			7.20
	มาโรจน์ วนานันท์	ผู้จัดทำ	หุ้นสามัญ		150,000			7.30
	สมชาย วัฒนเสาวภาคย์	ผู้จัดทำ	หุ้นสามัญ		100,000			7.30
	ศุภลักษณ์ จันทร์พิทักษ์	ผู้จัดทำ	หุ้นสามัญ		20,000			7.30
	BLAND	อนันต์ กาญจนพาสณ์	ผู้จัดทำ	หุ้นสามัญ	8,966,600			
	อนันต์ กาญจนพาสณ์	ผู้จัดทำ	หุ้นสามัญ	20,000				0.71
EMC	ชนะชัย สีนะบรรจง	ผู้จัดทำ	หุ้นสามัญ	186,300				1.60
	ชนะชัย สีนะบรรจง	ผู้จัดทำ	หุ้นสามัญ	36,000				1.60
	ชนะชัย สีนะบรรจง	ผู้จัดทำ	หุ้นสามัญ	35,700				1.59
GL	ดีพงษ์ สหะชาติศิริ	ผู้จัดทำ	หุ้นสามัญ		15,000			30.00
GLOBAL	อนวัช สุริยวานกุล	คู่สมรส	ใบสำคัญฯ		50,000			6.27
HMPRO	วีรพันธ์ อังสุมาลี	ผู้จัดทำ	หุ้นสามัญ		200,000			12.75
	วีรพันธ์ อังสุมาลี	ผู้จัดทำ	หุ้นสามัญ		50,000			12.70
KH	ฐิติ พัฒนกำจร	คู่สมรส	หุ้นสามัญ		20,000			9.70
PRANDA	เดชา นันทนเจริญกุล	ผู้จัดทำ	หุ้นสามัญ		10,000			6.65
SAMART	ทองฉัตร หงส์ดลารมภ์	ผู้จัดทำ	หุ้นสามัญ		125,000			9.40
SMM	กิตติวัฒน์ นิรันตราย	ผู้จัดทำ	หุ้นสามัญ	200,000				2.95
SPORT	วรรณศร โหลทอง	ผู้จัดทำ	หุ้นสามัญ	208,700				2.86
SUSCO	พงศธร ฉัตรนระวิชต์	ผู้จัดทำ	หุ้นสามัญ		4,000,000			1.72
	พงศธร ฉัตรนระวิชต์	ผู้จัดทำ	หุ้นสามัญ		2,000,000			1.76
	พงศธร ฉัตรนระวิชต์	ผู้จัดทำ	หุ้นสามัญ		1,500,000			1.75
SYMC	ปฐุมกฤษณ์ ศรีศุภคณินทร์	คู่สมรส	หุ้นสามัญ		5,000			14.00
TF	พิพัฒ พะเนียงเวทย์	ผู้จัดทำ	หุ้นสามัญ			29,400		-
TPIPL	ประชัย เลี้ยวไพรัตน์	คู่สมรส	หุ้นสามัญ		210,000			12.62
	อรพิน เลี้ยวไพรัตน์	ผู้จัดทำ	หุ้นสามัญ		210,000			12.62
TRC	ไพจิตร รัตนานนท์	ผู้จัดทำ	หุ้นสามัญ	650,000				4.35
TUF	เชง นิรุตตินานนท์	คู่สมรส	หุ้นสามัญ		40,000			76.00
	ชวัน ตั้งจันสิริ	ผู้จัดทำ	หุ้นสามัญ		20,989			73.50
	เชง นิรุตตินานนท์	คู่สมรส	หุ้นสามัญ		16,800			75.51
WORK	ประภาส ชลศรานนท์	ผู้จัดทำ	หุ้นสามัญ	50,000				27.00
		สัมพันธ์ *	หลักทรัพย์					

ที่มา: เว็บไซต์ ก.ล.ด.

หมายเหตุ: \* กรณีที่บริษัทมีผู้บริหารเป็นคู่สมรสกัน ถ้ามีการซื้อขายหลักทรัพย์ คู่สมรสทั้ง 2 คน จะมีหน้าที่ต้องรายงาน ซึ่งจะทำให้เกิดการแถลงรายการซ้ำซ้อนกัน เช่น นาย A และนาง B เป็นคู่สมรสกันและเป็นผู้บริหารของ บมจ. AB ทั้งคู่ ถ้านาย A ซื้อหุ้น AB 1 รายการ การแสดงข้อมูลจะเป็น 2 รายการดังนี้ รายการที่ 1 นาย A ผู้จัดทำ ซื้อหุ้น รายการที่ 2 นาง B คู่สมรส ซื้อหุ้น จึงขอให้อ่านข้อมูลด้วยความระมัดระวัง

**Disclaimer**

บริษัทหลักทรัพย์ เคจีไอ (ประเทศไทย) จำกัด (มหาชน) ("บริษัท") มิได้ให้การรับรองใดๆ ถึงความถูกต้องและแท้จริงของข้อมูลในเอกสารนี้ ("ข้อมูล") ดังนั้นไม่ว่าจะด้วยเหตุใดก็ตาม บริษัทไม่ขอรับผิดชอบต่อความเสียหายในรายได้ หรือผลประโยชน์ใดๆ ทั้งทางตรงและทางอ้อมที่เกิดขึ้นจากการใช้ ข้อมูล และข้อมูลนี้มิได้จัดทำขึ้นเพื่อเป็นการชักชวนหรือขี้นำให้ซื้อขายหลักทรัพย์ใดๆ ทั้งนี้ข้อมูลถูกจัดทำขึ้นจากแหล่งข้อมูลที่เป็นปัจจุบันและ บริษัทสงวนสิทธิ์ในการแก้ไขข้อความใดๆ ในเอกสารนี้โดยมิต้องบอกกล่าวล่วงหน้า

**ปฏิทินหุ้น**

จันทร์	อังคาร	พุธ	พฤหัสบดี	ศุกร์
9 ก.ค. 55	10 ก.ค. 55	11 ก.ค. 55	12 ก.ค. 55	13 ก.ค. 55
เพิ่มทุน AIT เข้าเทรด 94,515 หุ้น เพิ่มทุน SSI เข้าเทรด 152,595,000 หุ้น เพิ่มทุน KMC เข้าเทรด 300 ล้านหุ้น เพิ่มทุน SC เข้าเทรด 307,600 หุ้น เพิ่มทุน SPORT เข้าเทรด 4,329,407 หุ้น	BCP01CB ขึ้น SP เพื่อใช้สิทธิครั้งสุดท้าย BCP01PB ขึ้น SP เพื่อใช้สิทธิครั้งสุดท้าย DTAC01CB ขึ้น SP เพื่อใช้สิทธิครั้งสุดท้าย DTAC01PB ขึ้น SP เพื่อใช้สิทธิครั้งสุดท้าย KK01CA ขึ้น SP เพื่อใช้สิทธิครั้งสุดท้าย SPAL01CA ขึ้น SP เพื่อใช้สิทธิครั้งสุดท้าย TISC01CA ขึ้น SP เพื่อใช้สิทธิครั้งสุดท้าย TOP01CB ขึ้น SP เพื่อใช้สิทธิครั้งสุดท้าย TOP01PB ขึ้น SP เพื่อใช้สิทธิครั้งสุดท้าย TRUE01CC ขึ้น SP เพื่อใช้สิทธิครั้งสุดท้าย TRUE01PC ขึ้น SP เพื่อใช้สิทธิครั้งสุดท้าย TUF01CA ขึ้น SP เพื่อใช้สิทธิครั้งสุดท้าย ADVA13PB ขึ้น SP เพื่อใช้สิทธิครั้งสุดท้าย BANP13PB ขึ้น SP เพื่อใช้สิทธิครั้งสุดท้าย DTAC13PB ขึ้น SP เพื่อใช้สิทธิครั้งสุดท้าย ตั้งแต่ 10 - 13 ก.ค. 55 เพิ่มทุน KH เข้าเทรด 234,900 หุ้น		SUSCO XD @ 0.05 บาท TAPAC XD @ 0.09 บาท จ่าย 27 ก.ค. 55 TONHUA XR 1:2 @ 1 บาท TONHUA XW 2:1 @ ฟรี	PTT13PB ขึ้น SP เพื่อใช้สิทธิครั้งสุดท้าย SCB13PB ขึ้น SP เพื่อใช้สิทธิครั้งสุดท้าย TOP13PB ขึ้น SP เพื่อใช้สิทธิครั้งสุดท้าย TPIP13CB ขึ้น SP เพื่อใช้สิทธิครั้งสุดท้าย TRUE13CC ขึ้น SP เพื่อใช้สิทธิครั้งสุดท้าย ตั้งแต่ 13 - 18 ก.ค. 55
16 ก.ค. 55	17 ก.ค. 55	18 ก.ค. 55	19 ก.ค. 55	20 ก.ค. 55
23 ก.ค. 55	24 ก.ค. 55	25 ก.ค. 55	26 ก.ค. 55	27 ก.ค. 55
		TMW XD @ 1 บาท จ่าย 9 ส.ค. 55	RICH XR 1:2 @ 0.50 บาท	
30 ก.ค. 55	31 ก.ค. 55	1 ส.ค. 55	2 ส.ค. 55	3 ส.ค. 55
		KYE XD @ 15.82 บาท จ่าย 23 ส.ค. 55	วันอาสาฬหบูชา	PTL XD @ 0.17 บาท จ่าย 23 ส.ค. 55 TIW XD @ 4.63 บาท จ่าย 24 ส.ค. 55
6 ส.ค. 55	7 ส.ค. 55	8 ส.ค. 55	9 ส.ค. 55	10 ส.ค. 55
13 ส.ค. 55	14 ส.ค. 55	15 ส.ค. 55	16 ส.ค. 55	17 ส.ค. 55
ขดเซย์วันเฉลิมพระชนมพรรษา สมเด็จพระนางเจ้าฯ พระบรมราชินีนาถ				
20 ส.ค. 55	21 ส.ค. 55	22 ส.ค. 55	23 ส.ค. 55	24 ส.ค. 55
27 ส.ค. 55	28 ส.ค. 55	29 ส.ค. 55	30 ส.ค. 55	31 ส.ค. 55

ที่มา : ตลาดหลักทรัพย์ ฯ

ประจำวันที่ 9 ก.ค. 55

หมายเหตุ :

IPO : หุ้นเข้าใหม่

XD : ผู้ซื้อหลักทรัพย์ไม่ได้สิทธิรับเงินปันผล

XE : วันปิดสมุดทะเบียนผู้ถือใบสำคัญแสดงสิทธิ เพื่อการใช้สิทธิแปลงสภาพก่อนกำหนด

XR : ผู้ซื้อหลักทรัพย์ไม่ได้สิทธิจองซื้อหุ้นออกใหม่

XT : ผู้ซื้อหลักทรัพย์ไม่ได้สิทธิรับใบสำคัญแสดงสิทธิในการซื้อหุ้นเพิ่มทุนที่โอนสิทธิได้

XW : ผู้ซื้อหลักทรัพย์ไม่ได้สิทธิรับใบสำคัญแสดงสิทธิที่จะซื้อหลักทรัพย์

**Disclaimer**

บริษัทหลักทรัพย์ เคจีไอ (ประเทศไทย) จำกัด (มหาชน) (“บริษัท”) มิได้ให้การรับรองใดๆ ถึงความถูกต้องและแท้จริงของข้อมูลในเอกสารนี้ (“ข้อมูล”) ดังนั้นไม่ว่าจะด้วยเหตุใดก็ตาม บริษัทไม่ขอรับผิดชอบต่อความเสียหายในรายได้ หรือผลประโยชน์ใดๆ ทั้งทางตรงและทางอ้อมที่เกิดขึ้นจากการใช้ ข้อมูล และข้อมูลนี้มิได้จัดทำขึ้นเพื่อเป็นการชักชวนหรือขี้นำให้ซื้อขายหลักทรัพย์ใดๆ ทั้งนี้ข้อมูลถูกจัดทำขึ้นจากแหล่งข้อมูลที่เป็นปัจจุบันและ บริษัทสงวนสิทธิ์ในการแก้ไขข้อความใดๆในเอกสารนี้โดยมิต้องบอกกล่าวล่วงหน้า

**รายงานผลสำรวจการกำกับดูแลกิจการบริษัทจดทะเบียน (CG Report)**

ลำดับ	ชื่อบริษัท	ราคาปิด (บาท)	ชื่อย่อ	จำนวนตราสัญลักษณ์	ลำดับ	ชื่อบริษัท	ราคาปิด (บาท)	ชื่อย่อ	จำนวนตราสัญลักษณ์
1	บริษัท แอดวานซ์ อินโฟร์ เซอร์วิส จำกัด (มหาชน)	197.00	ADVANC	▲▲▲▲▲	39	บริษัท อสมท จำกัด (มหาชน)	28.25	MCOT	▲▲▲▲▲
2	บริษัท เอเชีย กรีน เอนเนจี้ จำกัด (มหาชน)	3.42	AGE	▲▲▲▲	40	บริษัท เอ็ม.ซี.เอส.สติล จำกัด (มหาชน)	6.75	MCS	▲▲▲▲
3	บริษัท อานิโก โอบเทค จำกัด (มหาชน)	14.30	AH	▲▲▲▲	41	บริษัท โมเดิร์นฟาร์มกรุ๊ป จำกัด (มหาชน)	6.30	MODERN	N/R
4	บริษัท อมตะ คอร์ปอเรชั่น จำกัด (มหาชน)	17.10	AMATA	▲▲▲▲	42	บริษัท พญาชา เจริญเสถียร จำกัด (มหาชน)	17.30	PS	▲▲▲▲▲
5	บริษัท ท่าอากาศยานไทย จำกัด (มหาชน)	64.00	AOT	▲▲▲▲▲	43	บริษัท พีซีเอส ซิปป์ จำกัด (มหาชน)	14.50	PSL	▲▲▲▲▲
6	บริษัท เอเชียโทรคอมพิวเทค ดีเวลอปเม้นท์ จำกัด (มหาชน)	7.35	AP	▲▲▲▲▲	44	บริษัท ปตท. จำกัด (มหาชน)	334.00	PTT	▲▲▲▲▲
7	บริษัท บานปู จำกัด (มหาชน)	460.00	BANPU	▲▲▲▲▲	45	บริษัท ปตท.สำรวจและผลิตปิโตรเลียม จำกัด (มหาชน)	177.00	PTTEP	▲▲▲▲▲
8	ธนาคารกรุงศรีอยุธยา จำกัด (มหาชน)	31.25	BAY	▲▲▲▲▲	46	บริษัท พีทีที โกลบอล เคมิคอล จำกัด (มหาชน)	57.25	PTTGC	N/R
9	ธนาคารกรุงเทพ จำกัด (มหาชน)	191.50	BBL	▲▲▲▲▲	47	บริษัท ควอลิตี้เฮาส์ จำกัด (มหาชน)	1.73	QH	▲▲▲▲▲
10	บริษัท บางจากปิโตรเลียม จำกัด (มหาชน)	22.10	BCP	▲▲▲▲▲	48	บริษัท อาร์ ซี แอล จำกัด (มหาชน)	7.05	RCL	▲▲▲▲
11	บริษัท บีอีซี เวิลด์ จำกัด (มหาชน)	53.75	BEC	▲▲▲▲	49	บริษัท ห้างสรรพสินค้าโรบินสัน จำกัด (มหาชน)	60.00	ROBINS	▲▲▲▲▲
12	บริษัท ทางด่วนกรุงเทพ จำกัด (มหาชน)	25.50	BECL	▲▲▲▲	50	บริษัท สานอุตสาหกรรมโรจนะ จำกัด (มหาชน)	8.70	ROJNA	▲▲▲▲
13	บริษัท กรุงเทพดุสิตเวชการ จำกัด (มหาชน)	109.00	BGH	N/R	51	บริษัท สาส์อุตสาหกรรม จำกัด (มหาชน)	7.15	SALEE	N/R
14	บริษัท โรงพยาบาลบำรุงราษฎร์ จำกัด (มหาชน)	81.25	BH	▲▲▲▲	52	บริษัท สมบูรณ์ แอ็ดวานซ์ เทคโนโลยี จำกัด (มหาชน)	27.75	SAT	▲▲▲▲▲
15	บริษัท บีทีเอส กรุ๊ป โฮลดิ้ง จำกัด (มหาชน)	213.00	BIGC	▲▲▲▲	53	ธนาคารไทยพาณิชย์ จำกัด (มหาชน)	152.00	SCB	▲▲▲▲▲
16	บริษัท บีทีเอส กรุ๊ป โฮลดิ้ง จำกัด (มหาชน)	0.79	BTS	▲▲▲▲	54	บริษัท ปูนซิเมนต์ไทย จำกัด (มหาชน)	318.00	SCC	▲▲▲▲▲
17	บริษัท เซาท์ สตีล อินดัสทรี จำกัด (มหาชน)	2.08	CHOW	N/R	55	บริษัท แสนสิริ จำกัด (มหาชน)	2.22	SIRI	▲▲▲▲
18	บริษัท ช.การช่าง จำกัด (มหาชน)	7.20	CK	▲▲▲▲	56	บริษัท สุภาลัย จำกัด (มหาชน)	17.40	SPALI	▲▲▲▲
19	บริษัท ซีพี ออลล์ จำกัด (มหาชน)	35.25	CPALL	▲▲▲▲	57	บริษัท ศรีรังสรรค์อินดัสทรี จำกัด (มหาชน)	14.30	STA	▲▲▲▲
20	บริษัท เซ็นทรัลพัฒนา จำกัด (มหาชน)	48.00	CPN	▲▲▲▲	58	บริษัท ไทยสแตนเลย์การไฟฟ้า จำกัด (มหาชน)	193.00	STANLY	▲▲▲▲
21	บริษัท โคนาสตีเซรามิก จำกัด (มหาชน)	52.00	DCC	▲▲▲▲	59	บริษัท ซิโน-ไทย เอ็นจีเนียริ่งแอนด์คอนสตรัคชั่น จำกัด (มหาชน)	14.20	STEC	▲▲▲▲
22	บริษัท กระบือเหล็กอุตสาหกรรม จำกัด (มหาชน)	6.35	DRT	▲▲▲▲	60	บริษัท ทิปปิกอสส์ จำกัด (มหาชน)	40.00	TASCO	▲▲▲▲
23	บริษัท โทเทิล แอ็คเซ็ส คอมมูนิเคชั่น จำกัด (มหาชน)	75.75	DTAC	▲▲▲▲	61	บริษัท การบินไทย จำกัด (มหาชน)	20.90	THAI	▲▲▲▲
24	บริษัท จัดการและพัฒนาทรัพยากรน้ำภาคตะวันออก จำกัด (มหาชน)	10.90	EASTW	▲▲▲▲	62	บริษัท ไทคอน อินดัสทรีเคมิคอลคอนเน็คชั่น จำกัด (มหาชน)	12.70	TICON	▲▲▲▲
25	บริษัท ผลิตไฟฟ้า จำกัด (มหาชน)	111.50	EGCO	▲▲▲▲	63	บริษัท คำเหล็กไทย จำกัด (มหาชน)	6.00	TMT	▲▲▲▲
26	บริษัท เหนียวพัฒนาที่ดิน จำกัด (มหาชน)	3.00	HEMRAJ	▲▲▲▲	64	บริษัท ไทย เอ็น ดี ที จำกัด (มหาชน)	5.00	TNDT	N/R
27	บริษัท โฮม โปรดักส์ เซ็นเตอร์ จำกัด (มหาชน)	12.30	HIMPRO	▲▲▲▲	65	บริษัท ไทยออยล์ จำกัด (มหาชน)	59.50	TOP	▲▲▲▲▲
28	บริษัท อินเทอร์เน็ต จำกัด (มหาชน)	7.95	IHL	N/R	66	บริษัท พลาสติก และทึบห่อไทย จำกัด (มหาชน)	9.70	TPAC	▲▲▲▲
29	บริษัท อิน คอร์ปอเรชั่น จำกัด (มหาชน)	62.75	INTUCH	▲▲▲▲	67	บริษัท ดิจิไทย จำกัด (มหาชน)	5.75	TRT	▲▲▲▲
30	บริษัท ไออาร์พีซี จำกัด (มหาชน)	3.70	IRPC	▲▲▲▲	68	บริษัท ทู คอร์ปอเรชั่น จำกัด (มหาชน)	3.94	TRUE	▲▲▲▲
31	บริษัท อินโดรามา เวนเจอร์ส จำกัด (มหาชน)	28.25	IVL	▲▲▲▲	69	บริษัท ไทยสตีลเคมิล จำกัด (มหาชน)	11.40	TSC	▲▲▲▲
32	ธนาคารกรุงไทย จำกัด (มหาชน)	162.50	KBANK	▲▲▲▲	70	บริษัท ทาชา สตีล (ประเทศไทย) จำกัด (มหาชน)	0.80	TSTH	▲▲▲▲
33	บริษัท น้ำตาลขอนแก่น จำกัด (มหาชน)	12.80	KSL	▲▲▲▲	71	บริษัท โทรคมนาคมไทย เอ็มดีเอส จำกัด (มหาชน)	16.40	TTA	▲▲▲▲
34	ธนาคารกรุงไทย จำกัด (มหาชน)	16.30	KTB	▲▲▲▲	72	บริษัท น้าประปาไทย จำกัด (มหาชน)	6.75	TTW	▲▲▲▲
35	บริษัท แลนด์แอนด์เฮาส์ จำกัด (มหาชน)	8.05	LH	▲▲▲▲	73	บริษัท นวัตกรรมไทย จำกัด (มหาชน)	23.30	TVO	▲▲▲▲
36	บริษัท แอล.พี.เอ็น.ดีเวลลอปเม้นท์ จำกัด (มหาชน)	17.50	LPN	▲▲▲▲	74	บริษัท ยูนิมิต เอนจิเนียริ่ง จำกัด (มหาชน)	3.20	UEC	▲▲▲▲
37	บริษัท เมเจอร์ ซินีเพล็กซ์ กรุ๊ป จำกัด (มหาชน)	17.30	MAJOR	▲▲▲▲	75	บริษัท วนชัย กรุ๊ป จำกัด (มหาชน)	4.06	VNG	▲▲▲▲
38	บริษัท สยามแม็คโคร จำกัด (มหาชน)	354.00	MAKRO	▲▲▲▲					

ที่มา: www.thai-iod.com

**หมายเหตุ**

Cooperate Governance Report (CGR) เป็นการจัดทำร่วมกันระหว่างสำนักงาน ก.ล.ต. ตลาดหลักทรัพย์แห่งประเทศไทย และ สมาคมส่งเสริมสถาบันกรรมการบริษัทไทย (Thai IOD)

โดยใช้จำนวนตราสัญลักษณ์ของคณะกรรมการบริษัทมาแสดงระดับคะแนนในแต่ละกลุ่ม และจะทำการเผยแพร่รายชื่อเฉพาะบริษัทที่ได้คะแนนอยู่ในระดับ "ดี ( Good )" ขึ้นไป

ความหมายของจำนวนตราสัญลักษณ์



ดีเลิศ ( Excellent )



ดีมาก ( Very Good )



ดี ( Good )

N/R

ไม่ปรากฏชื่อในรายงาน CGR

**Disclaimer**

บริษัทหลักทรัพย์ เคจีไอ (ประเทศไทย) จำกัด (มหาชน) ("บริษัท") มิได้ให้การรับรองใดๆ ถึงความถูกต้องและแท้จริงของข้อมูลในเอกสารนี้ ("ข้อมูล") ดังนั้นไม่ว่าจะด้วยเหตุใดก็ตาม บริษัทไม่ขอรับผิดชอบต่อความเสียหายในรายได้ หรือผลประโยชน์ใดๆ ทั้งทางตรงและทางอ้อมที่เกิดขึ้นจากการใช้ ข้อมูล และข้อมูลนี้มิได้จัดทำขึ้นเพื่อเป็นการชักชวนหรือชี้แนะให้ซื้อขายหลักทรัพย์ใดๆ ทั้งนี้ข้อมูลถูกจัดทำขึ้นจากแหล่งข้อมูลที่เป็นปัจจุบันและ บริษัทสงวนสิทธิ์ในการแก้ไขข้อความใดๆในเอกสารนี้โดยมิต้องบอกกล่าวล่วงหน้า