



Strategist Team Maybank KimEng

Mayuree Chowvikran, CISA
Head of Research
Strategist / Analyst
662-6586300 x 1440

Padon Vannarat
Equity Analyst
662-6586300 x 1450

Nathabol Nandavivadhana
Assistant Analyst
662-6586300 x 1531

Rinrada Lianghathaitam
Assistant Analyst
662-6586300 x 1530

Twitter Channel
<http://twitter.com/YipNgenYipTong>

กลยุทธ์วันนี้

ประเด็นสำคัญวันนี้ ตลาดหุ้นไทยวานนี้เปิดย่อตัวลงและแกว่งตัวกรอบแคบ 1190+/- จุด สอดคล้องกับทิศทางเดียวกับภูมิภาคเอเชียและยุโรป ปิดตลาด SET INDEX ลบ 13.13 จุด มาอยู่ที่ 1186.95 จุด ด้วยมูลค่าการซื้อขายเพียง 19,017 ล้านบาท

กระแสเงินทุนต่างชาติวานนี้ชะลอตัวแต่ยังไม่ส่งสัญญาณลบ กลับมาขายสุทธิตลาดหุ้นไทยอีกครั้งเพียง 16 ล้านบาท Short สุทธิใน SET50 Futures เพียง 553 สัญญา แต่ซื้อสุทธิในตลาดตราสารหนี้ไทยเป็นวันที่ 8 อีก 2,609 ล้านบาท

SET INDEX วันนี้นั้นยังเป็นทิศทางของการแกว่งตัวออกด้านข้าง โดยมีแนวรับสำคัญ 1180 จุด น่าจะทำงานได้อย่างแข็งแกร่ง แม้ว่าบรรยากาศการลงทุนโดยรวมจะยังไม่เห็นปัจจัยใหม่ต่อการลงทุน อย่างไรก็ตาม โอกาสเกิด Technical Rebound ระหว่างชั่วโมงการซื้อขายก็มีความเป็นไปได้เช่นกัน จากความตึงเครียดในนอร์เวย์หลังคนงานขูดเจาะน้ำมันนอกชายฝั่งหยุดงาน เป็นบวกต่อราคาน้ำมันดิบ อีกทั้งแนวโน้มผลการดำเนินงานใน 2Q55 ที่จะเริ่มทยอยประกาศในช่วงวันที่ 20 ก.ค.เป็นต้น นำโดยกลุ่มธนาคาร พร้อมกับเงินปันผลงวด 1H55 เฉลี่ย 2% ทำให้ Downside Risk ของ SET INDEX จำกัดกว่าในเชิงเปรียบเทียบกับตลาดหุ้นอื่นๆ ในเอเชีย

เข้านี้ติดตามการประกาศตัวเลขการส่งออก - นำเข้า เดือนมิ.ย.ของจีน เป็นตัวแปรสำคัญของตลาดหุ้นในเอเชียวันนี้

ประเด็นสำคัญวันนี้: ตัวเลขการนำเข้า - ส่งออกจีน, การทำ Big Lot หุ้น KH และการประชุม ESM วันสุดท้าย

ดังนั้นกลยุทธ์ MBKET แนะนำ ถือพอร์ตหุ้น 55% และเงินสด 45%" เพื่อรอขายบริเวณ 1220+/-

กลยุทธ์การลงทุนวันนี้: MBKET แนะนำ "ถือพอร์ต 55%" พร้อม "ซื้อเก็งกำไร" KTB และ "สะสม" UMI

กลยุทธ์ทางเลือกรายวันนี้: MBKET แนะนำ "พอร์ต Trading ที่กลับเข้าเปิด Long อีกรอบช่วงชะลอตัวลงมาที่แนวรับ 820 จุดไปแล้ว จังหวะดีคืนแนะนำทำกำไร แนวต้านหลักวันนี้ 828-830 จุด" Stop loss <810 จุด

Portfolio

HOLD: VNT/ TTCL/CPF/ AP/ PS/ UMI/ SAT / AMATA/ TUF/ MAJOR/ BAY/ TCAP/ CPN/ KK/ PTGC/ BANPU/ PTT/ SMIT/ SPCG/ DEMCO/ BBL / SMT

Speculative Buy: KTB

Accumulative Buy: UMI

Technical View

แนวรับ 1180-1185 จุด แนวต้าน 1200-1205 จุด และ 1215 +/-จุด ใช้การถอยปิดหลุดลงต่ำกว่า 1180 เป็นจุดขายจำกัดความเสี่ยง

CONTENT

Inside Yip Ngen Yip Tong		Page
1	Investment strategy	3
2	Fund flow analysis	5
3	NVDR Trading Data by Stock	7
4	Economic Issues by region	8
5	Interest Rate & CDS Movement	11
6	Securities – Commodities – Forex Movement	15
7	Economic calendar	17
8	Management Transactions	18
9	News Update & Analyst Quick Comments	18
10	Stock Calendar	20
11	2Q55 KELIVE Earnings Estimates	20

Action and Stock of the Day

SET INDEX ย่อตัวลงตามทิศทางเดียวกับภูมิภาค

SET+MAI	Last	Prior	YTD
Institute	-328.14	-419.05	-42,747.33
Prop	-85.86	-887.99	713.12
Foreigner	-12.21	1,039.21	66,413.60
Retail	426.21	267.85	-23,631.73

คาด SET INDEX วันนี้แกว่งตัวรอบแคบ แนวรับ 1180 จุดยังทำงานได้อย่างแข็งแกร่ง ทั้งนี้ SET INDEX พร้อมฟื้นตัวแรงหากตัวเลขเศรษฐกิจจีนเข้ามามีอ้อมมาดีกว่าคาด

ตลาดหุ้นรอบเอเชียวานนี้ปรับฐานลงเฉลี่ย 1.0% เว้นแต่ตลาดหุ้นจีนที่ปิดลบ 2.37% วานนี้ ต่อความกังวลตัวเลขเศรษฐกิจที่จะทยอยประกาศในสัปดาห์นี้น่าจะสร้างความผิดหวัง รวมถึงข่าวการควบคุมการปล่อยสินเชื่อภาคอสังหาริมทรัพย์เพิ่มเติม กดดันตลาดหุ้นจีนมากกว่าค่าเฉลี่ยในภูมิภาค

ด้านตลาดหุ้นไทยวานนี้ เปิดย่อตัวลงทดสอบแนว 1190 จุด และหลุดแนวดังกล่าวลงในช่วงบ่าย ปิดเกือบต่ำสุดของวัน มาอยู่ที่ 1186.95 จุด ลบ 13.13 จุด ด้วยมูลค่าการซื้อขายเพียง 19,017 ล้านบาท สอดคล้องกับภาพรวมตลาดหุ้นในเอเชียและยุโรป วานนี้ จากการผิดหวังในตัวเลขการจ้างงานของสหรัฐฯ ที่รายงานคืนวันศุกร์ที่ผ่านมา และผลตอบแทนจากพันธบัตรของสเปนทะลุ 7% อีกครั้ง

กลุ่มที่ให้ผลตอบแทนจากการลงทุนโดดเด่นวานนี้ได้แก่ กลุ่มกระดาษ +1.09%, กลุ่มท่องเที่ยว +0.52% และกลุ่มประกันภัย +0.30% ส่วนกลุ่มหลักอย่างกลุ่มธนาคาร -1.29%, กลุ่มพลังงาน -1.81%, กลุ่มปิโตรเคมี -1.77%, กลุ่มวัสดุก่อสร้าง -0.74% และกลุ่มอสังหาริมทรัพย์ -0.60%

ภาพตลาดหุ้นไทยวันนี้

ตลาดหุ้นในเอเชียวันนี้ แกว่งตัวออกด้านข้าง เพื่อรอดตัวเลขการส่งออก – นำเข้าเดือนมิ.ย. ของจีนในเช้าวันนี้ หากส่งสัญญาณบวกอาจกลายเป็นจุดที่ทำให้ตลาดหุ้นเอเชียเข้าวันนี้ฟื้นตัวขึ้นได้เช่นกัน เพราะอาจเป็นไปได้ว่า GDP ใน 2Q55 ของจีนอาจไม่แย่อย่างที่ตลาดกังวลไว้ก่อนหน้านี้

ด้าน SET INDEX วันนี้คาดว่าจะแกว่งตัวออกด้านข้าง แนวรับ 1180 จุดยังทำงานได้อย่างแข็งแกร่ง เพราะกระแสเงินทุนต่างชาติเป็นเพียงการชะลอการลงทุนในตลาดหุ้นไทยเท่านั้น ขณะที่โอกาสเกิด Technical rebound ระหว่างช่วงโหม่งการซื้อขายก็มีความเป็นไปได้เช่นกัน

MBKET แนะนำ "ถือพอร์ต 55% และเงินสด 45%" เพื่อรอขายทำกำไรบางส่วนบริเวณ 1,220 จุด +/- และแนวต้านสำคัญคือ High เดิมที่ 1,240 จุด +/- เป็นมุมมองที่ยังไม่เปลี่ยนแปลงไปจากสัปดาห์ก่อน เพราะคาดว่า SET INDEX พักฐานช่วงสั้นเพื่อขึ้นต่อ โดยมีแนวรับสำคัญอยู่ที่ 1180 จุด อีกทั้งแนวโน้มผลการดำเนินงานใน 2Q55 ของตลาดหุ้นไทยยังเป็นบวก รวมถึงเงินปันผลงวด 1H55 ที่เฉลี่ย 2% พร้อมกับประเด็นเก็งกำไรต่อการประชุมเฟดปลายเดือนนี้ อาจเห็นการผ่อนคลายนโยบายการเงินเพิ่มเติมได้

ปัจจัยสำคัญวันนี้

1. ติดตามตัวเลขการส่งออก – นำเข้าเดือนมิ.ย. ของจีนเข้านี้: ตลาดประเมินว่าการส่งออกจะขยายตัว 10.5% yoy ส่วนการนำเข้าจะขยายตัว 11.3% yoy อย่างไรก็ตาม ตลาดค่อนข้างที่จะมีมุมมองเชิงลบต่อตัวเลขเศรษฐกิจไปมากแล้ว หลัง PBOC ตัดสินใจลดอัตราดอกเบี้ยนโยบายลงเป็นครั้งที่ 2 ในรอบ 1 เดือนสัปดาห์ก่อน เพราะเป็นการส่งสัญญาณการเติบโตทางเศรษฐกิจที่มีความเสี่ยง

อย่างไรก็ตาม หากตัวเลขดังกล่าวออกมาดีกว่าคาด อาจกลายเป็นจุดที่สร้างความคาดหวังต่อตัวเลข GDP ใน 2Q55 ของจีนที่จะรายงานในวันที่ 13 ก.ค. อาจขยายตัวได้ดีกว่าที่ตลาดประเมิน +7.8% yoy ได้เช่นกัน นอกจากนี้ Wen Jia Bao ได้ส่งสัญญาณพร้อมผ่อนคลายนโยบาย เพื่อกระตุ้นเศรษฐกิจเพิ่มเติมแล้วเช่นกัน

2. ความตึงเครียดในนอร์เวย์เป็นบวกต่อราคาน้ำมันดิบ Brent: นอร์เวย์เป็นประเทศส่งออกน้ำมันดิบรายใหญ่เป็นอันดับ 8 ของโลก คนงานนอกชายฝั่งได้ประท้วง เพื่อเรียกร้องผลตอบแทนจากกองทุนบำเหน็จบำนาญมากขึ้น ขณะที่รัฐบาลยังไม่ที่ท่าที่จะควบคุมสถานการณ์ได้ เริ่มนัดหยุดงานตั้งแต่ช่วงเที่ยงคืนวานนี้ กลายเป็นจุดที่ทำให้กำลังการผลิตน้ำมันดิบราว 2 ล้านบาร์เรล/วัน หายไปจากตลาดโลกในช่วงสั้น สร้างแรงบวกต่อราคาน้ำมันดิบ โดยเฉพาะ น้ำมันดิบ Brent และเป็นบวกต่อ Sentiment ของกลุ่มพลังงานในช่วงสั้นนี้
3. ผลการดำเนินงานของ Alcoa ออกมาดีกว่าคาด: การรายงานงบ 2Q55 ของบริษัทจดทะเบียนในตลาดหุ้นสหรัฐฯ เริ่มขึ้นแล้ววานนี้ โดย Alcoa รายงานงบหลัง DJIA ปิดทำการ พบว่าออกมาดีกว่าที่ตลาดคาดการณ์ โดยขาดทุนน้อยกว่าคาด น่าจะเป็นการส่งสัญญาณของการกลับมาเก็งกำไรต่อองการเงิน 2Q55 ในตลาดหุ้นสหรัฐฯ เป็นอีกตัวช่วยของการเก็งกำไรในตลาดหุ้นทั่วโลกเช่นกัน
4. ล่าสุด EU เตรียมให้เงินปรับโครงสร้างทุนธนาคารในสเปนแล้ว: โดยจะเป็นการใส่เงินเพิ่มทุนตรงเข้าธนาคารในสเปน แทนการปล่อยสินเชื่อให้รัฐบาลสเปน ทั้งนี้รอรายละเอียดเพิ่มเติมในช่วงสายวันนี้
5. การทำ Big Lot หุ้น KH โดย BH เป็นผู้ขายในวันนี้: จำนวน 498.74 ล้านหุ้น ราคาขาย 9.15 บาท รวมเป็นมูลค่าทั้งสิ้น 4,563.47 ล้านบาท ขณะที่ราคาหุ้น KH ปิดวานนี้ที่ 9.85 บาท/หุ้น อาจทำให้ราคาหุ้น KH ปรับฐานลงสู่ราคาของการทำ Big Lot ในเช้าวันนี้ ด้าน BH ต้นทุนที่ 8.50 บาท ดังนั้นจะมีกำไรต่อหุ้นในรายการดังกล่าวเพียง 0.80 บาทเท่านั้น ขณะที่ราคาหุ้น BH เพิ่มขึ้นจาก 60 บาท ในช่วงกลางเดือนมิ.ย. จนถึงวานนี้ปิดที่ 82 บาท เพิ่มขึ้นแล้วทั้งสิ้น 36.67% ดังนั้นราคาหุ้น BH วันนี้มีโอกาสที่จะย่อตัวลง

	วานนี้		วันก่อนหน้า	
	PER11	PER12	PER11	PER12
SET INDEX	15.16	12.46	15.32	12.57
PSE	18.02	16.12	18.36	16.42
JSE	20.48	13.98	20.47	14.26
KOSPI	22.21	9.99	22.42	10.00
TAIEX	21.45	15.12	21.63	15.17
Straits Time	9.63	13.49	9.80	13.73
SHCOMP	11.69	9.61	11.98	9.80

ที่มา: Bloomberg

กลยุทธ์การลงทุนวันนี้ “ซื้อเก็งกำไร” ได้แก่

1. KTB : ราคาปิด 16.20 บาท ราคาเหมาะสม 20.50 บาท

- a) MBKET คาดกำไรสุทธิ 2Q55 จะทำระดับสูงสุดใหม่ เพิ่มขึ้น +29% yoy และ +6% qoq เป็น 6.8 พันล้านบาท จากการควบคุมต้นทุนอย่างมีประสิทธิภาพ ส่งผลให้ Cost to income Ratio ใน 2Q55 ลดลงเหลือ 46% จาก 1Q55 ที่ 47% และค่าใช้จ่ายในการตั้งสำรองกลับสู่ภาวะปกติที่ 1.5 พันล้านบาท ขณะที่สิ้นเชื่อกาดว่าจะขยายตัวเล็กน้อย +1% qoq
- b) และ คงมุมมองเชิงบวกต่อผลประกอบการปี 2555 โดยคาดว่าสิ้นเชื่อกใน 2H55 มีแนวโน้มขยายตัวโดดเด่นกว่า 1H55 เนื่องจากเข้าสู่ High Season ของธุรกิจ ส่งผลให้ความต้องการใช้สินเชื่อเพื่อเป็น Working Capital เพิ่มสูงขึ้น และผลัดกันให้กำไรปี 2555 ขยายตัวสูงถึง +32% yoy เป็น 29,262 ล้านบาท
- c) ขณะที่ การเพิ่มทุนที่เป็นปัจจัยลบกดดันราคาหุ้นในช่วงก่อนหน้า คาดว่ายังไม่เกิดขึ้นในปีนี้ เนื่องจากระดับ Tier-1 ปัจจุบันเพียงพอสำหรับรายการขยายธุรกิจ และจะยังไม่มีการตั้งสำรองพิเศษเพิ่มเติมของ SSI เนื่องจาก SSI ยังชำระดอกเบี้ยตามปกติ
- d) ราคาหุ้นซื้อขาย Discount กลุ่มธนาคารค่อนข้างมาก โดยซื้อขาย PBV 2555 เพียง 1.25 เท่า ต่ำกว่า BAY – SCB – KBANK ที่ 1.68 เท่า, 2.36 เท่า และ 2.12 เท่าตามลำดับ

และ “ทยอยสะสม” ได้แก่

2. UMI : ราคาปิด 3.60 บาท ราคาเหมาะสม 4.00 บาท

- a) MBKET ประเมินเบื้องต้นคาดว่ากำไรสุทธิ 2Q55 มีแนวโน้มขยายตัวต่อเนื่อง +20-30% yoy จากอัตรากำไรขั้นต้นที่คาดว่าจะเพิ่มขึ้น yoy เนื่องจากมีการออกสินค้าใหม่ตั้งแต่ต้นปีที่ผ่านมา คือ กระเบื้องขัดขอบ และ Full HD tile 3 มิติ ซึ่งเป็นสินค้าที่อัตรากำไรขั้นต้นสูงกว่ากระเบื้องทั่วไป นอกจากนั้น ยังคาดว่าจะได้ประโยชน์จากต้นทุนพลังงาน ที่ลดลงตามการอ่อนตัวของราคาน้ำมันดิบในตลาดโลก
- b) ราคาหุ้นมีปัจจัยบวกรออยู่ หลังศาลล้มละลายกลางได้มีคำสั่งเห็นชอบแผนฟื้นฟูกิจการของ TTC แล้ว ในวันที่ 4 ก.ค.ที่ผ่านมา ดังนั้น เราคาดว่า UMI จะบันทึกกำไรพิเศษทางบัญชี จากการปรับโครงสร้างหนี้เข้าสู่บวบรวมสูงถึง 1.3 – 2 พันล้านบาท ใน 3Q55 หรือคิดเป็นกำไรต่อหุ้น 2.7 – 4.1 บาท
- c) รวมทั้งยังมี Valuation ที่ต่ำกว่า DCC โดย UMI ซื้อขาย PER 2555 ที่ 10.9 เท่า เทียบกับ DCC ที่ 15.2 เท่า ขณะที่กำไรปี 2555 คาดว่าจะขยายตัว +33.9% yoy สูงกว่า DCC ที่ +11.6% yoy และเป็นหุ้นที่ให้ผลตอบแทนจากเงินปันผลในเกณฑ์ดีราว 5% ต่อปี
- d) และเราคาดว่าราคาหุ้นมีแนวโน้ม re-rate ได้ เนื่องจากหลังเข้าซื้อ TTC แล้วจะส่งผลให้กำลังการผลิตรวมของ UMI เพิ่มขึ้นเป็น 28 ล้าน ตร.ม. / ปี ก้าวขึ้นสู่ผู้ผลิตกระเบื้องอันดับ 3 ของประเทศ และส่งผลให้มีความสามารถในการแข่งขันมากขึ้น
- e) นอกจากนั้น ราคาหุ้นถือว่าค่อนข้างถูกและยังต่ำกว่า Adjusted BV ที่คาดว่าจะเพิ่มขึ้นจาก 2.50 บาท ณ สิ้น 1Q55 เป็น 5.20 - 6.60 บาทต่อหุ้น หลังรวมกำไรพิเศษใน 3Q55 (เทียบกับ DCC ที่ซื้อขาย PBV 2555 สูงถึง 7.9 เท่า) โดยเรามีแนวโน้มทบทวนราคาเป้าหมายขึ้น หลังได้ข้อมูลเพิ่มเติมจากผู้บริหาร

What will DJIA move tonight?

ไม่มีปัจจัยสำคัญในคืนนี้

Fund Flow Analysis

Fund Flow in Emerging Markets

ตลาดหุ้นเอเชียเกิดใหม่ ไหลออกทั้ง 6 ตลาดพร้อมกัน US\$558 ล้าน จากวันก่อนหน้ากลับมาซื้อสุทธิเพียง US\$55 ล้าน

ตลาดหุ้น	วันนี้ (US\$ ล้าน)	วันก่อนหน้า (US\$ ล้าน)	YTD 2555 (US\$ ล้าน)	2554 (US\$ ล้าน)
TAIEX	-199.9	-4.1	-919.9	-9,346.0
KOSPI	-303.9	7.0	5,217.1	-8,583.7
JSE	-48.4	11.6	346.8	+2,852.9
PSE	-3.8	8.1	1,784.1	+1,329.4
ตลาดหุ้นเวียดนาม	-1.0	0.0	-25.9	+95.4
SET INDEX	-0.5	32.7	2,135.1	-167.0

Short-Selling วันนี้

มูลค่ารวมลดลงเหลือ 372 ล้านบาท จากวันก่อนหน้า 476 ล้านบาท

Stock	Total Value (mn Bt)	% of trading Volume	Avg.Price (Bt)
KBANK	49.97	9.61%	160.64
PTT	47.97	6.82%	329.01
TOP	42.97	12.52%	58.24
SCB	28.46	5.72%	149.79
ADVANC	17.93	3.33%	195.79

Foreign Investors Action วันนี้

เงินทุนต่างชาติชะลอการลงทุนเล็กน้อย

ตลาดหุ้น	วันนี้	วันก่อนหน้า
ตลาดหุ้น (ล้านบาท)	-16	+1,034
SET50 Futures (สัญญา)	-553	+449
SSF (สัญญา)	-	+10
ตลาดตราสารหนี้ (ล้านบาท)	+2,609	+6,411

นักลงทุนต่างชาติวันนี้กลับมาขายสุทธิอีกครั้ง แต่ก็เพียง 16 ล้านบาท แต่ถือว่าเป็นการขายสุทธิที่จำกัดเมื่อเทียบกับตลาดหุ้นอื่นๆ ในเอเชียเกิดใหม่

และกลับมา Short สุทธิใน SET50 Futures อีกครั้ง 553 สัญญา คาดว่าจะเป็นการปิดสถานะ Long สุทธิที่เปิดไว้ก่อนหน้า 449 สัญญา เพราะ S50U12 ปิดต่ำกว่า SET50 Futures แคบลงเหลือ 3.41 จุด จากวันก่อนหน้า Discount 5.24 จุด และทำให้ YTD เป็น Long สุทธิลดลงเหลือ 3,166 สัญญา

และซื้อสุทธิในตลาดตราสารหนี้เป็นวันที่ 8 อีก 2,609 ล้านบาท รวม 8 วันทำการซื้อสุทธิ 33,197 ล้านบาท สะท้อนโอกาสที่ค่าเงินบาทจะพลิกกลับมาแข็งค่าเทียบกับดอลลาร์สหรัฐฯ อีกครั้ง

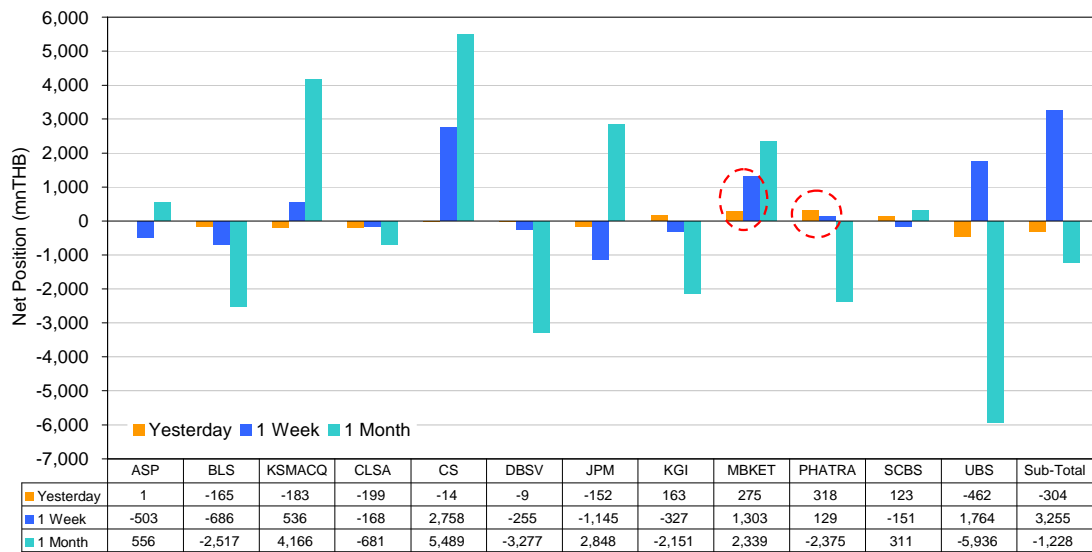
NVDR ซื้อสุทธิเป็นวันที่ 9 กลับมาเน้นกลุ่มพลังงานหนาแน่น

การซื้อขายผ่าน NVDR วันนี้ซื้อสุทธิอีก 993 ล้านบาท จากวันก่อนหน้าซื้อสุทธิ 949 ล้านบาท รวม 9 วันทำการซื้อสุทธิ 10,475 ล้านบาท ภาพรวมสรุปได้ดังต่อไปนี้

1. กลุ่มพลังงานกลับมาถูกซื้อสุทธิสูงสุดอีกครั้ง 335 ล้านบาท ตามมาด้วยกลุ่ม ICT ถูกซื้อสุทธิอีก 254 ล้านบาท จากวันก่อนหน้าซื้อสุทธิ 483 ล้านบาท กลุ่มอสังหาฯ ซื้อสุทธิ 142 ล้านบาท จากวันก่อนหน้าซื้อสุทธิ 433 ล้านบาท และกลุ่มขนส่งซื้อสุทธิ 103 ล้านบาท
2. กลุ่มธนาคารถูกขายสุทธิสูงสุด แต่ก็เพียง 75 ล้านบาท ตามมาด้วยกลุ่มท่องเที่ยว ขายสุทธิ 5 ล้านบาท

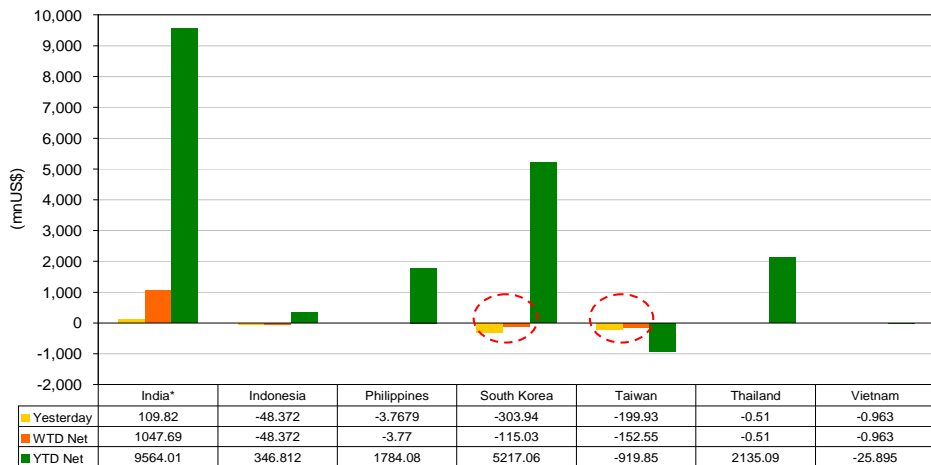
ซื้อสุทธิสูงสุด	มูลค่าสุทธิ (ล้านบาท)	% มูลค่าการซื้อขาย	ขายสุทธิ สูงสุด	มูลค่าสุทธิ (ล้านบาท)	% มูลค่าการขาย
ADVANC	220.17	44.45	BBL	-197.44	38.93
PTT	208.14	24.00	CPF	-67.27	5.73
MINT	130.91	29.81	BLAND	-30.81	34.94
BANPU	93.68	14.61	DTAC	-27.12	14.02
AOT	88.63	18.31	TISCO	-25.33	38.48

Foreign Brokers and Top Retail Broker Positions



Source: SET SMART

Regional Foreign Fund Flows



Source: Bloomberg
* India update as of 6 Jul 2012.

Yesterday WTD Net YTD Net

WORLD EQUITY MARKET MOVEMENTS

THAI STOCK MARKET MOVEMENT

Stock Market	Closed	% DoD	% WTD	% YTD	INDEX	Closed	% DoD	% WTD	% YTD
DJIA	12,736.29	-0.3	-0.3	4.2	SET INDEX	1,186.95	-1.1	-1.1	15.8
NIKKEI	8,896.88	-1.4	-1.4	5.2	SET50 INDEX	823.21	-1.3	-1.3	14.6
HSKI	19,428.09	-1.9	-1.9	5.4	ENERGY	20,305.35	-1.8	-1.8	1.8
KOSPI	1,836.13	-1.2	-1.2	0.6	BANK	461.20	-1.3	-1.3	22.7
SHANGHAI COMP	2,170.81	-2.4	-2.4	-1.3	ICT	160.30	-1.2	-1.2	31.6
TAIEX	7,309.96	-0.8	-0.8	3.4	PROPERTY	180.83	-0.6	-0.6	25.1
BSE SENSEX	17,371.58	-0.9	-0.9	12.4	CONMAT	8,243.23	-0.7	-0.7	2.3
JAKARTA COMP	3,985.05	-1.7	-1.7	4.3	TRANSPORT	99.95	-0.8	-0.8	17.1
PSE	5,263.74	-1.8	-1.8	20.4	COMMERCE	23,220.83	0.1	0.1	40.7
HO CHI MINH INDEX	408.12	-1.8	-1.8	16.1	MEDIA	68.01	-0.1	-0.1	22.5
MSCI AP EX JAPAN	406.60	-1.6	-1.6	3.5	PETRO	854.81	-1.8	-1.8	-6.1

Source: Bloomberg

NVDR Trading Data by Stock (As of 09/07/12)

Top 20 Net BUY

	Value (Btmn)			
	Buy	Sell	Total	Net
ADVANC	349.43	129.26	478.69	220.17
PTT	295.48	87.34	382.81	208.14
MINT	221.68	90.77	312.45	130.91
BANPU	109.69	16.01	125.70	93.68
AOT	102.97	14.33	117.30	88.63
PS	76.09	5.85	81.94	70.24
SCC	217.53	150.72	368.26	66.81
INTUCH	64.24	2.15	66.39	62.09
TCAP	63.11	4.63	67.73	58.48
BAY	110.61	57.38	167.98	53.23
CPALL	64.10	11.13	75.23	52.97
SPALI	48.02	0.70	48.73	47.32
KH	46.60	11.38	57.97	35.22
LPN	40.97	8.69	49.65	32.28
SCB	61.93	29.80	91.73	32.13
BGH	34.26	7.00	41.26	27.26
LH	29.54	5.88	35.41	23.66
TUF	25.77	2.44	28.20	23.33
KBANK	244.00	226.73	470.73	17.27
PTTEP	39.85	22.76	62.61	17.08

Top 20 Net SELL

	Value (Btmn)			
	Buy	Sell	Total	Net
BBL	181.00	378.44	559.45	-197.44
CPF	31.76	99.04	130.80	-67.27
BLAND	-	30.81	30.81	-30.81
DTAC	21.77	48.89	70.66	-27.12
TISCO	22.57	47.90	70.47	-25.33
BH	5.39	23.13	28.52	-17.74
KTB	11.31	26.63	37.94	-15.32
AMATA	2.21	14.47	16.67	-12.26
CFRESH	0.37	9.57	9.95	-9.20
HMPRO	4.87	13.80	18.67	-8.93
BJC	2.98	11.27	14.25	-8.29
GOLD	2.02	9.41	11.43	-7.39
MAJOR	1.56	8.27	9.83	-6.71
ROBINS	17.44	23.21	40.65	-5.76
IVL	10.61	15.73	26.34	-5.13
PTL	-	4.71	4.71	-4.71
STA	0.28	4.43	4.71	-4.14
CENTEL	7.42	11.35	18.77	-3.93
QH	-	3.91	3.91	-3.91
SF	0.03	3.75	3.78	-3.72

Top 20 Most Active

	Value (Btmn)			
	Buy	Sell	Total	Net
BBL	181.00	378.44	559.45	-197.44
ADVANC	349.43	129.26	478.69	220.17
KBANK	244.00	226.73	470.73	17.27
PTT	295.48	87.34	382.81	208.14
SCC	217.53	150.72	368.26	66.81
MINT	221.68	90.77	312.45	130.91
BAY	110.61	57.38	167.98	53.23
CPF	31.76	99.04	130.80	-67.27
BANPU	109.69	16.01	125.70	93.68
AOT	102.97	14.33	117.30	88.63
SCB	61.93	29.80	91.73	32.13
PS	76.09	5.85	81.94	70.24
CPALL	64.10	11.13	75.23	52.97
DTAC	21.77	48.89	70.66	-27.12
TISCO	22.57	47.90	70.47	-25.33
TCAP	63.11	4.63	67.73	58.48
INTUCH	64.24	2.15	66.39	62.09
PTTEP	39.85	22.76	62.61	17.08
KH	46.60	11.38	57.97	35.22
LPN	40.97	8.69	49.65	32.28

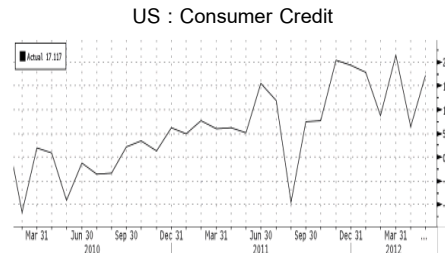
ประเด็นสำคัญด้านเศรษฐกิจ - การเงินรายภูมิภาค



สหรัฐอเมริกา

ยอดขอสินเชื่อเพื่อการบริโภคเดือน พ.ค. ของสหรัฐฯ ขยายตัวมากกว่าที่ตลาดคาด

- ▶ ประธานเฟด 3 สาขาส่งสัญญาณผ่อนคลายนโยบายการเงินเพิ่ม: สาขา San Francisco, Richmond และ Chicago ต่างออกมาให้ความเห็นถึงแนวโน้มที่จะผ่อนคลายนโยบายการเงินเพิ่ม รวมถึง QE#3 เพื่อให้อัตราว่างงานลดลง
- ▶ ยอดขอสินเชื่อเพื่อการบริโภคเดือน พ.ค. ของสหรัฐฯ ขยายตัวมากกว่าที่ตลาดคาด: เพิ่มขึ้น US\$1.71 หมื่นล้าน จากเดือน เม.ย. ที่ US\$9.95 พันล้าน ขณะที่ตลาดคาดว่าจะเพิ่มขึ้นเพียง US\$8.50 พันล้าน จากยอดหนึ่งปีตรคริตเพิ่มสูงสุดในรอบ 5 ปี สะท้อนแรงงานส่วนใหญ่มีรายได้ไม่เพียงพอต่อการใช้จ่าย ส่งสัญญาณการชะลอตัวของเศรษฐกิจสหรัฐฯ



Source: Bloomberg



ยุโรป

ต้นทุนทางการเงินของสเปนยังคงวิ่งขึ้น สะท้อนความไม่เชื่อมั่นของนักลงทุนต่อฐานะการคลังของสเปน

- ▶ รมว.คลังเยอรมันเชื่อว่าศาลรัฐธรรมนูญจะไม่เห็นชอบต่อแนวทางการใช้กองทุน ESM: ที่จะมีผลในสัปดาห์หน้า รมว.คลังเยอรมันยืนยันว่า วัตถุประสงค์ของการใช้ ESM นั้นจะไม่เปลี่ยนแปลงไป ซึ่งจะส่งผลกระทบต่อเยอรมัน และอียู ทั้งนี้ศาลรัฐธรรมนูญจะมีการไต่สวนนักการเมือง และตัวแทนจากประชาชนต่อประเด็นนี้ โดยจะเริ่มในวันที่ 10 ก.ค.
- ▶ สเปนเตรียมเสนอแผนปฏิรูปการคลังครั้งที่ 3 เร็วๆ นี้: ตลาดคาดว่าจะมีการพิจารณาขึ้นอัตราภาษีเพื่อสร้างรายได้ อดีตนายกรัฐมนตรีสเปนกล่าวในวันที่ 2 ก.ค. ว่าสเปนคงถึงเวลาที่จะต้องเดินหน้าสู่การปฏิรูปการคลังมากขึ้น ทั้งนี้เพื่อเรียกความเชื่อมั่น และลดต้นทุนทางการเงินลง หลังผลตอบแทนจากพันธบัตรสเปนอายุ 10 ปีทะลุ 7%
- ▶ รัฐบาลกรีซผ่านโหวตความเชื่อมั่นจากสภา: การลงคะแนนรับรองรัฐบาลภายใต้การนำของนาย Samaras ด้วยคะแนนเสียง 179 : 121 ทั้งนี้รมว.คลังกรีซ เข้าประชุมร่วมกับรมว.คลังของกลุ่มอียูในวันที่ 9 ก.ค. ทั้งนี้กรีซหวังว่าจะมีการเจรจาต่อเงื่อนไขการรับเงินช่วยเหลือ ซึ่งการตัดสินใจในการให้เงินช่วยเหลือรอบถัดไปคือ เดือนส.ค.
- ▶ ECB เชื้อการลดอัตราดอกเบี้ยของ ECB สร้างผลบวกต่อเศรษฐกิจ: นาย Ewald Nowotny ยืนยันผลของการลดอัตราดอกเบี้ยนโยบายของ ECB ครั้งล่าสุด ส่งผลบวกต่อภาพรวมในยุโรป ตลาดไม่ควรประเมินผลของนโยบายดังกล่าวต่ำไป แม้ว่าผลของนโยบายดังกล่าวจะไม่ได้ส่งผลบวกต่อภาคครัวเรือนและเอกชนในทันทีก็ตาม
- ▶ BoE ยืนยันโครงการรับซื้อสินทรัพย์เฉพาะพันธบัตรอังกฤษ: นาย Adam Posen หนึ่งในคณะกรรมการ MPC ยืนยัน BoE จะซื้อพันธบัตรอังกฤษเท่านั้น เพื่อใช้ในการกระตุ้นเศรษฐกิจ แม้ว่าในคณะกรรมการฯ จะมีความเห็นที่แตกต่างในการเข้าซื้อพันธบัตรก็ตาม
- ▶ รัฐบาลนอร์เวย์ เตรียมปิดการผลิตน้ำมันครั้งแรกในรอบมากกว่า 25 ปี: หลังเกิดการนัดหยุดงานเพื่อเรียกร้องเงินกองทุนบำนาญบำนาญ ทำให้คนงานที่ทำงานนอกชายฝั่งไม่ต้องทำงานตั้งแต่เที่ยงคืนวันที่ 9 ก.ค. ซึ่งผลกระทบคือ การผลิตน้ำมันที่ลดลง 2 ล้านบาร์เรล/วัน, ก๊าซธรรมชาติ และ condensate ต่อวัน
- ▶ ความเสี่ยงโดยรวมเพิ่มขึ้นเป็นวันที่ 4: เว้นความเสี่ยงในเยอรมันที่ลดลง สอดคล้องกับการประมุขชายพันธมิตรเยอรมันวานนี้ อัตราดอกเบี้ยติดลบ สะท้อนความต้องการถือ Safe haven อย่างพันธบัตรเยอรมันมีเป็นจำนวนมาก ขณะที่ความเสี่ยงภาพรวมของกลุ่มอียูยังคงเป็นประเด็นที่ต้องติดตาม หลัง CDS Spread ยังคงเดินหน้าไต่ระดับขึ้น

	CDS Spread 10 ปี วันนี้	CDS Spread 10 ปี วันก่อนหน้า
สเปน	528.83	522.61
อิตาลี	486.27	480.00
เยอรมัน	136.00	143.66
ฝรั่งเศส	223.36	222.22

ตัวเลขเศรษฐกิจของอียู ภาพรวมยังออกมาในเชิงลบ จากแรงกดดันวิกฤตหนี้ยุโรป

▼ ตัวเลขเศรษฐกิจของอียู ภาพรวมยังออกมาในเชิงลบ

1. **ดุลการค้าเดือน พ.ค. ของเยอรมัน** เกินดุลมากกว่าที่ตลาดคาด: +1.53 หมื่นล้านยูโร จากเดือน เม.ย. ที่ +1.45 หมื่นล้านยูโร ขณะที่ตลาดคาดว่าจะเกินดุลเพียง 1.41 หมื่นล้านยูโร ส่งผลัญญาณการฟื้นตัวของการค้าระหว่างประเทศในลักษณะค่อยเป็นค่อยไป ส่วนประกอบที่สำคัญมีดังนี้
 - a. ยอดส่งออกเดือน พ.ค. ขยายตัวมากกว่าที่ตลาดคาด: +3.9% mom จากเดือน เม.ย. ที่ -1.7% mom ขณะที่ตลาดคาด +0.2% mom
 - b. ยอดนำเข้าเดือน พ.ค. ขยายตัวอย่างมีนัยยะ: +6.3% mom จากเดือน เม.ย. ที่ -4.9% mom ขณะที่ตลาดคาด +0.8% mom
2. **ดัชนีความเชื่อมั่นนักลงทุน เดือน ก.ค. ของอียู** หดตัวมากขึ้นสวนทางตลาดคาด: สุกระดับ -29.6 จุด จากเดือน มิ.ย. ที่ -28.9 จุด ขณะที่ตลาดคาด -26.6 จุด จากความกังวลต่อวิกฤตหนี้ยุโรปยังคงกดดันการขยายตัวทางเศรษฐกิจนี้เอง
3. **ดัชนีความเชื่อมั่นทางธุรกิจ เดือน มิ.ย. ของฝรั่งเศส** ลดลงสู่ระดับต่ำสุดในรอบ 3 ปี: สุกระดับ 91 จุด จากเดือน พ.ค. ที่ 92 จุด ขณะที่ตลาดคาดว่าจะทรงตัวเท่ากับเดือน พ.ค. สะท้อนความเสี่ยงต่อการเกิดภาวะถดถอยของเศรษฐกิจฝรั่งเศสใน 2Q55

EU : Investor Confidence



Source: Bloomberg

France : Business Confidence



Source: Bloomberg



จีนอาจออกมาตรการกระตุ้นเศรษฐกิจได้อีก

- **จีนอาจมีมาตรการกระตุ้นเศรษฐกิจเพิ่มเติม:** นาย Wen Jiabao ประเมินแรงกดดันต่อเศรษฐกิจจีนเพิ่มขึ้น ทำให้รัฐบาลจีนอาจต้องปรับเปลี่ยนนโยบายเพื่อให้สอดคล้องกับสถานการณ์ที่เปลี่ยนไป อย่างไรก็ตาม ทางการจีนยังจำเป็นต้องควบคุมตลาดอสังหาริมทรัพย์ไม่ให้ราคาดีดกลับขึ้น
- ▼ **อัตราเงินเฟ้อเดือน มิ.ย. ของจีนขยายตัวต่ำสุดในรอบ 29 เดือน:** +2.2% yoy จากที่ +3.0% yoy ในเดือน พ.ค. และชะลอลงตัวมากกว่าที่ตลาดคาดที่ +2.3% yoy เนื่องจากเศรษฐกิจที่ชะลอลงตัวลงสอดคล้องกับเป้าหมายการเติบโตเศรษฐกิจของนาย Wen Jiabao ที่ 7.5% ในปี 2555

China : Inflation (% YoY)



Source: Bloomberg

- ▼ **ดัชนีราคาผู้ผลิตเดือน มิ.ย. ของจีนหดตัวแรงกว่าคาดเล็กน้อย:** ที่ -2.1% yoy จาก -1.4% yoy ในเดือน พ.ค. โดยตลาดคาดว่าจะหดตัว -2.0% yoy



เอเชียแปซิฟิก

- **สิงคโปร์ควบคุมแรงงานต่างชาติมากยิ่งขึ้น:** ตั้งแต่วันที่ 1 ก.ย.เป็นต้นไป แรงงานต่างชาติที่มีรายได้ไม่ต่ำกว่า S\$4000 ต่อเดือน เทียบกับ ณ ปัจจุบัน S\$2800 จะสามารถนำครอบครัว และลูกมาอยู่ในสิงคโปร์ได้ ทำให้มีแรงงานต่างชาติจำนวนหนึ่งไม่สามารถพาครอบครัวมาอยู่ในสิงคโปร์เป็นระยะเวลายาวได้ ทั้งนี้เพื่อช่วยลดความแออัดของระบบสาธารณสุขโลก อย่างไรก็ตาม แรงงานต่างชาติที่นำครอบครัวมาอยู่ในสิงคโปร์ ณ ปัจจุบันจะไม่ได้รับผลกระทบจากการเปลี่ยนแปลงครั้งนี้



ไทย

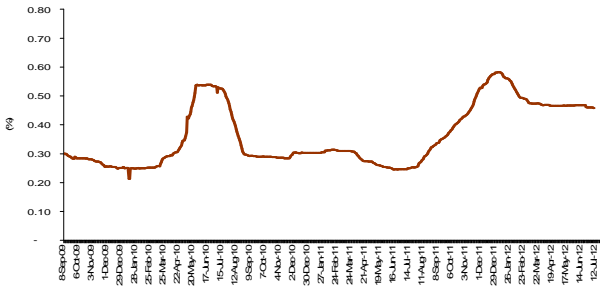
ไม่มี

การเคลื่อนไหวของอัตราดอกเบี้ย และ CDS ที่สำคัญ

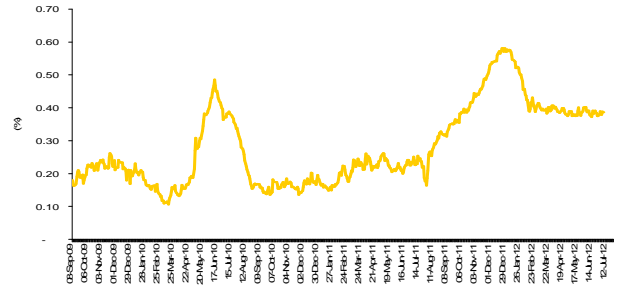
อัตราดอกเบี้ยหลักทรงตัว

- **อัตราดอกเบี้ย LIBOR3M ทรงตัว**
 1. LIBOR 3M = ปิดที่ 0.4576% ไม่เปลี่ยนแปลง จากวันก่อนหน้าลดลง 0.20bps
 2. HIBOR 3M = ปิดที่ 0.4029% ไม่เปลี่ยนแปลง จากวันก่อนหน้าลดลง 0.07bps
- **Ted Spread ทรงตัวเช่นเดียวกับ LIBOR3M:** ปิดที่ 0.3866% ไม่เปลี่ยนแปลง จากวันก่อนหน้าลดลง 0.20bps แต่เมื่อคำนวณย้อนกลับเป็นผลตอบแทนจากพันธบัตรรัฐบาลสหรัฐฯ อายุ 3 เดือน ลดลง 0.20bps จากวันก่อนหน้าเพิ่มขึ้น 1.02bps คาดว่าเงินลงทุนเลือกเข้าพักในพันธบัตรระยะสั้นอีกครั้ง เพื่อประเมินสถานการณ์การลงทุนอีกครั้ง

LIBOR Rate: 3M



US TED Spread



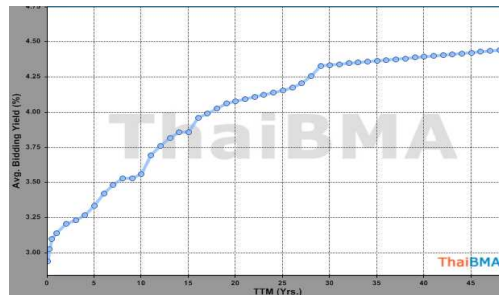
Source: Bloomberg

ผลตอบแทนพันธบัตรรัฐบาลไทยปรับตัวลงอย่างมีนัยยะ หลังตัวเลขตลาดแรงงานของสหรัฐฯ เดือน มิ.ย. ออกมาแยกว่าที่คาด โดยนักลงทุนต่างชาติซื้อสุทธิ 2,609 ล้านบาท

- **ตลาดพันธบัตรในประเทศ:** ผลตอบแทนพันธบัตรรัฐบาลไทยปรับตัวลงอย่างมีนัยยะ หลังตัวเลขตลาดแรงงานของสหรัฐฯ เดือน มิ.ย. ออกมาแยกว่าที่คาด ได้แก่ อัตราการว่างงานยังทรงตัวอยู่ที่ 8.2% และยอดการจ้างงานนอกภาคเกษตรเพิ่มขึ้นน้อยกว่าที่ตลาดคาด สะท้อนการชะลอตัวทางเศรษฐกิจสหรัฐฯ ทำให้อุปสงค์ต่อ Safe Haven เพิ่มขึ้น โดยนักลงทุนต่างชาติซื้อสุทธิเป็นวันที่ 8 ติดต่อกันอีก 2,609 ล้านบาท จากวันก่อนหน้าที่ซื้อสุทธิ 6,411 ล้านบาท ทำให้สถานะซื้อสุทธิ YTD เพิ่มขึ้นสู่ระดับ 519,156 ล้านบาท

Term	Yield	Change (bps)
1 Month	2.96704	0
3 Month	3.02999	0
6 Month	3.11292	+0.29
3 Year	3.26195	-2.12
5 Year	3.326	-2.70
7 Year	3.43176	-4.58
10 Year	3.48148	-6.10

Thailand : Government Bond Yield Curve



Source: ThaiBMA

Thai Baht Implied Interest Rate Movement

Term	06/07/12	05/07/12	04/07/12	03/07/12	02/07/12	29/06/12
2 Day	2.73	2.56	2.68	2.59	2.56	2.51
1 Week	2.72	2.72	2.70	2.73	2.76	2.74
1 Month	2.61	2.62	2.55	2.64	2.68	2.67
2 Month	2.66	2.63	2.60	2.56	2.60	2.64
3 Month	2.64	2.64	2.61	2.60	2.59	2.55
6 Month	2.76	2.76	2.74	2.72	2.71	2.73
9 Month	2.77	2.75	2.76	2.75	2.74	2.75
12 Month	2.85	2.84	2.82	2.82	2.82	2.81

Source: BOT

ความเสี่ยงในเอเชียเพิ่มขึ้นเป็นวันที่ 3 จากความกังวลต่อเศรษฐกิจสหรัฐฯ และจีน อาจส่งผลกระทบต่อเศรษฐกิจโดยรวมในเอเชีย

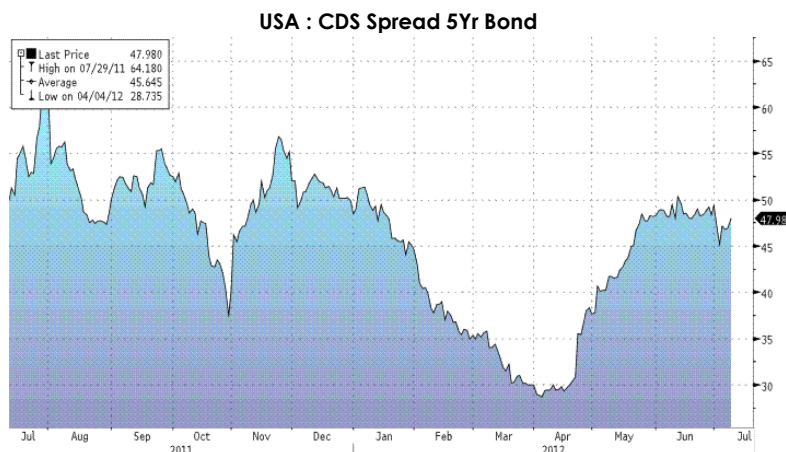
ความเสี่ยงของประเทศไทยเพิ่มขึ้นเป็นวันที่ 3 : CDS Spread ของประเทศไทย อายุ 5 ปี ปิดที่ 147.48bps จากวันก่อนหน้าที่ 143.49bps และ CDS Spread ของจีน อายุ 5 ปี เพิ่มขึ้นเช่นกัน ปิดที่ 121.50bps จากวันก่อนหน้า 117.64bps



Source: Bloomberg

และความเสี่ยงของสหรัฐฯ เพิ่มขึ้นเป็นวันที่ 2

CDS Spread ของสหรัฐฯ เพิ่มขึ้นเล็กน้อย: CDS Spread อายุ 5 ปีของสหรัฐฯ ปิดที่ 47.98bps จากวันก่อนหน้า 47.00bps เพื่อให้สอดคล้องกับความเสี่ยงทั่วโลกที่เพิ่มขึ้น



Source: Bloomberg

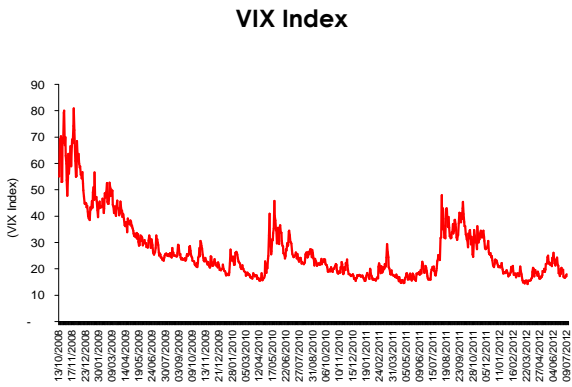
ภาวะตลาดหุ้น – ตลาดตราสารหนี้ที่สำคัญ

ตลาดหุ้นดาวโจนส์ปรับตัวลงวันที่ 3 ติดต่อกัน จากความกังวลต่อการเติบโตของเศรษฐกิจโลก และผลตอบแทนพันธบัตรอายุ 10 ปี ของสเปนปรับตัวขึ้นสูงกว่า 7% อีกครั้ง

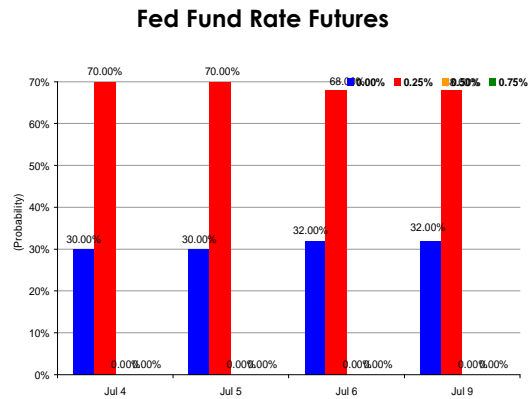
ตลาดต่างประเทศ:

▼ DJIA ปรับตัวลงวันที่ 3 ติดต่อกัน: ตลาดหุ้นดาวโจนส์ปรับตัวลง 36.18 จุด หรือ -0.28% ปิดที่ 12,736.29 จุด ปรับตัวลงวันที่ 3 ติดต่อกัน จากความกังวลต่อการชะลอตัวของเศรษฐกิจโลก หลังญี่ปุ่นรายงานยอดสั่งซื้อเครื่องจักรเดือน พ.ค.ลดลง -14.8% yoy เหลือ US\$6.71 แสนล้าน ปรับตัวลงแรงสุดในรอบเกือบ 7 ปี และผลตอบแทนพันธบัตรสเปนอายุ 10 ปี ปรับตัวขึ้นสูงกว่าระดับ 7% อีกครั้ง ซึ่งเป็นระดับที่ทำให้ กรีซ, ไอร์แลนด์และโปรตุเกส ต้องขอรับเงินช่วยเหลือจาก EU & IMF ในรอบที่ผ่านมา นอกจากนี้ นักลงทุนยังชะลอการลงทุนเพื่อรอดูผลประกอบการ 2Q55 ของบริษัทจดทะเบียนสหรัฐฯที่จะเริ่มรายงานในสัปดาห์นี้ โดย Alcoa รายงานกำไร 2Q55 หลังตลาดปิดทำการแล้ว มีกำไรจากการดำเนินงานปกติ US\$0.06 ต่อหุ้น ดีกว่าคาดของตลาดที่ US\$0.05 ต่อหุ้น ขณะที่ VIX Index เพิ่มขึ้น +5.1% dod เป็น 17.98 จุด

▲ กระแสเงินทุนเข้าสู่ Safe Haven: ผลตอบแทนพันธบัตรสหรัฐฯ ปรับลดลง หลังตัวเลขตลาดแรงงานออกมาแยกว่าที่คาด ส่งสัญญาณการชะลอตัวของเศรษฐกิจสหรัฐฯ นักลงทุนส่วนใหญ่เริ่มคาดการณ์เฟดอาจจะออกมาตรการ QE#3 ทำให้ชะลอการลงทุนในตลาดหุ้นและเข้าพักเงินใน Safe Haven มากขึ้น โดยอัตราผลตอบแทนพันธบัตรอายุ 10 ปี ปรับลดลง 3.7bps ปิดที่ระดับ 1.512% อัตราผลตอบแทนพันธบัตรอายุ 30 ปี ปรับลดลง 4.1bps ปิดที่ 2.621% และอัตราผลตอบแทนพันธบัตรอายุ 2 ปี ปรับลดลง 0.8bps ปิดที่ระดับ 0.262% สำหรับในสัปดาห์นี้จะมีการเปิดประมูลพันธบัตรสหรัฐฯ อายุ 3 ปี, 10 ปี และ 30 ปี จากสัปดาห์ก่อนที่ไม่มีการเปิดประมูลพันธบัตรสหรัฐฯ แต่อย่างใด



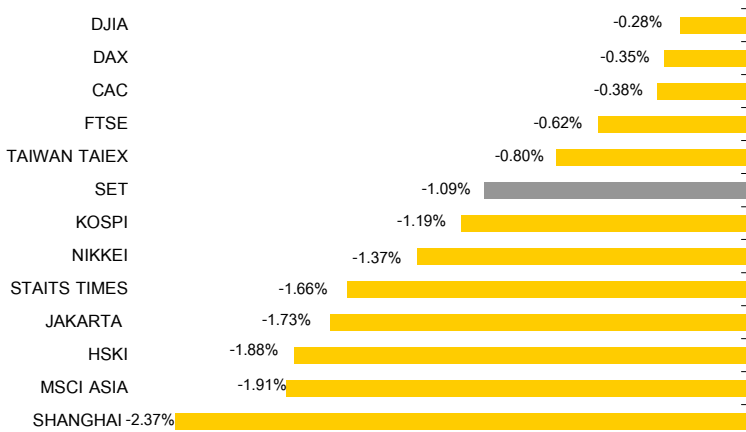
Source: Bloomberg



Source: Bloomberg

Asian's Equity Market Wrap

World Stock Market Movement



Update: Jul 10 @7.30 Source: Bloomberg

NIKKEI 8,896.88 -1.4%

Key Factors

ปรับตัวลงมากสุดในรอบ 1 เดือน เนื่องจาก

1. ยอดการจ้างงานเดือน มิ.ย.ของสหรัฐฯออกมาแยกว่าคาด สร้างความกังวลต่อการชะลอตัวของเศรษฐกิจโลก ส่งผลให้ Fuji Heavy Industries -2.7%, Nissan Motor Co. -2.4%
2. ยอดสั่งซื้อเครื่องจักรเดือน พ.ค. ของญี่ปุ่นชะลอตัวลงที่ +1.0% yoy ส่วนทางตลาดคาดว่าจะขยายตัวในอัตราเร่งที่ 7.0% yoy ส่งผลให้ Komatsu Ltd. -4.0%, Fanuc Corp. -3.6%
3. หุ่นที่เกี่ยวกับกลุ่มพลังงานปรับลดลง หลังราคาน้ำมันดิบ NYMEX ลดลงแรงในวันที่ 6 ก.ค.ที่ผ่านมา โดย Japan Drilling Co. -1.9%
4. Tokyo Electron Ltd. -6.1% หลังยอดคำสั่งซื้อใน 2Q55 ลดลง 28% qoq สู้อยู่ 7.9 หมื่นล้านเยน กอปรกับถูกปรับลดคำแนะนำการลงทุนโดย JPMorgan Chase&Co. จาก Overweight สู่มั่นกลาง

HANG SENG 19,428.09 -1.9%

Key Factors

ปรับตัวลงมากสุดในรอบ 1 เดือน เนื่องจาก

1. นาย Wen Jiabao ออกมาระบุ จะยังคงควบคุมตลาดอสังหาริมทรัพย์ ส่งผลให้หุ้นกลุ่มอสังหาฯปรับตัวลง โดย Country Garden -3.9%, China Overseas Land&Development -3.4%, China Resources Land -2.8%
2. ยอดการจ้างงานนอกภาคเกษตรกรรมของสหรัฐฯเพิ่มขึ้นต่ำกว่าตลาดคาด ส่งผลให้หุ้นส่งออกไปยังสหรัฐฯปรับตัวลง Techtronic Industries -4.5%, Li&Fung Ltd. -4.1%, Yuen Industrial Holdings -0.8%
3. หุ้นกลุ่มขนส่งปรับตัวลง หลัง Morgan Stanley ลดอันดับความน่าเชื่อถือของกิจการในหุ้นกลุ่มดังกล่าวจำนวนมาก จากกลุ่มดังกล่าวน่าจะไม่สามารถขึ้นค่าธรรมเนียมการขนส่งได้อีก โดย China Shipping Container Lines -7.1%, China Cosco Holdings -5.3%
4. China Yurun Food -9.8% หลังกิจการเปลี่ยนตัว CEO เป็นครั้งที่ 2 ในรอบ 4 เดือน

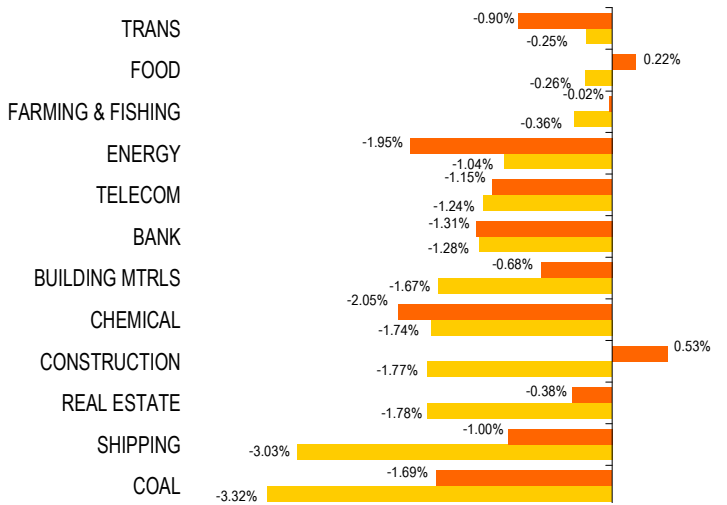
SHANGHAI 2,170.81 -2.4%

Key Factors

ปรับตัวลงมากสุดในรอบ 1 เดือน เนื่องจาก

1. ดัชนีราคาผู้ผลิตหดตัวที่ -2.1% yoy แรงกว่าตลาดคาดเพียง -2.0% yoy สร้างความกังวลว่าภาวะเงินฝืดอาจกระจายไปยังส่วนอื่นๆของเศรษฐกิจ
2. การคาดการณ์การเติบโตทางเศรษฐกิจใน 2Q55 อาจชะลอตัวลงอยู่ที่ 7.7% ส่งผลให้ Aluminum Corp. -3.9%, Yanzhou Coal Mining -3.9%, Petro China Co. -2.7%, Jiangxi Copper -2.0%
3. Angang Steel -2.9% หลังคาดการณ์ผลประกอบการใน 1H55 จะขาดทุน จากยอดส่งออกลดลงกระทบกับรัฐบาลมีมาตรการควบคุมด้านอสังหาฯ ส่งผลให้อุปสงค์และราคาของเหล็กลดลง
4. Guoguang Electric Co. -6.8% หลังกำไรใน 1H55 อาจลดลงถึง 90% และเป็นกรณีลดลงมากกว่าที่คาดการณ์ถึง 50%

ASIA PACIFIC VS THAILAND SECTORAL



Update: Jul 10 @ 7.30 Source: Bloomberg Asia Pac Thailand

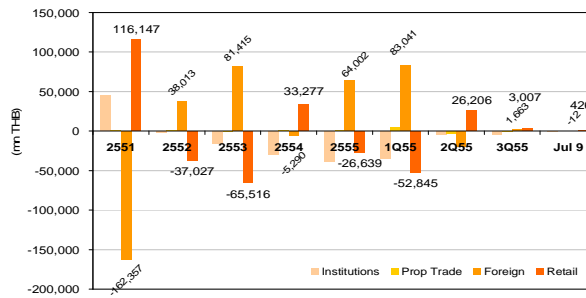
ตลาดในประเทศ

SET INDEX ปิดลบเป็นวันที่ 2 ติดต่อกัน หลุด 1200

SET+MAI	Latest	Prior date	YTD
Institute	-328.14	-419.05	-42,747.33
Prop	-85.86	-887.99	713.12
Foreigner	-12.21	1,039.21	66,413.60
Retail	426.21	267.85	-23,631.73

- SET INDEX ปิดลบเป็นวันที่ 2 ติดต่อกัน หลุด 1200: หลังตัวเลขการจ้างงานนอกภาคเกษตรกรรมของสหรัฐฯ เพิ่มขึ้นน้อยกว่าที่ตลาดคาด กระทบกับความกังวลต่อ GDP ใน 2Q55 ของจีนที่จะรายงานในวันที่ 13 ก.ค. อาจชะลอตัวลงมากกว่าคาด ทำให้นักลงทุนส่วนใหญ่ชะลอการลงทุน อีกทั้งความกังวลปัญหาหนี้สินยุโรป หลังอัตราผลตอบแทนพันธบัตรรัฐบาลสเปนปรับตัวขึ้นทะลุ 7% กลุ่มพลังงานและปิโตรเคมี นำตลาดปรับตัวลง ปิดตลาดดัชนีอยู่ที่ระดับ 1186.95 จุด ลดลง 13.13 จุด หรือ -1.09% มูลค่าการซื้อขายเบาบางเพียง 1.94 หมื่นลบ.
- นักลงทุนต่างชาติขายสุทธิเป็นวันที่ 3 ในรอบ 4 วันทำการ: แทบไม่มีนัยยะด้วยมูลค่าเบาบางเพียง 12 ลบ. จากวันก่อนหน้าทำซื้อสุทธิคิดเป็นมูลค่า 1.04 พันลบ. ส่งผลให้ YTD เป็นซื้อสุทธิทรงตัวอยู่ที่ระดับ 6.64 หมื่นลบ.
- นักลงทุนสถาบันในประเทศขายสุทธิเป็นวันที่ 7 ติดต่อกัน: ด้วยมูลค่า 328 ลบ. จากวันก่อนหน้าทำขายสุทธิคิดเป็นมูลค่า 419 ลบ. ส่งผลให้ YTD เป็นขายสุทธิเพิ่มขึ้นอยู่ที่ระดับ 4.27 หมื่นลบ. นักลงทุนบริษัทหลักทรัพย์(Prop Trade) ขายสุทธิเป็นวันที่ 2 ติดต่อกัน คิดเป็นมูลค่า 86 ลบ.
- หุ้นกลุ่มหลักปรับตัวลดลง นำโดยกลุ่มปิโตรเคมีและพลังงาน:
 1. กลุ่มพลังงาน -1.8%: ESSO -3.7%, PTTEP -2.3%, PTT -2.1%, TOP -2.1%, BANPU -1.7%
 2. กลุ่มปิโตรเคมี -1.8%: IVL -2.7%, PTTGC -1.8%, VNT -0.5%
 3. กลุ่มธนาคาร -1.3%: BBL -2.4%, SCB -2.0%, KK -1.4%, BAY -0.8%, KBANK -0.3%
 4. กลุ่ม ICT -1.2%: DTAC -2.3%, THCOM -2.0%, INTUCH -1.2%, ADVANC -0.8%
 5. กลุ่มขนส่ง -0.8%: AOT -1.6%, TTA -1.2%, AAV -0.6%
- นักลงทุนต่างชาติดิ๊กกลับมา Short สุทธิใน SET50 Futures อีกครั้ง 553 สัญญา คาดว่าเป็นการปิดสถานะ Long สุทธิที่เปิดไว้ก่อนหน้านี้ 449 สัญญา เพราะ S50U12 ปิดต่ำกว่า SET50 Futures แคบลงเหลือ 3.41 จุด จากวันก่อนหน้า Discount 5.24 จุด และทำให้ YTD เป็น Long สุทธิลดลงเหลือ 3,166 สัญญา

Customer Type Breakdown in SET&MAI



Source: SET SMART

ภาวะราคาสินค้าโภคภัณฑ์

ราคาน้ำมันดิบตลาด NYMEX, BRENT และ DUBAI ปรับตัวขึ้น จากเกิดเหตุประท้วงในนอร์เวย์ และคาดว่าจะส่งผลให้ต้องมีการหยุดผลิตน้ำมันชั่วคราว

ราคาทองคำปรับตัวขึ้นในรอบ 3 วัน

BDI ปรับตัวขึ้นวันที่ 10 ติดต่อกัน

ราคาสินค้าโภคภัณฑ์ปรับตัวขึ้น ได้แก่ ฝ้าย, ถั่วเหลือง และน้ำตาล

แต่ราคาถ่านหินลigniteปรับตัวลง ทั้ง 3 ตลาดวันที่ 3 ติดต่อกัน

- ▲ **ราคาน้ำมันดิบ NYMEX ปรับตัวขึ้นในรอบ 3 วัน** : ราคาน้ำมันดิบ NYMEX ส่งมอบเดือน ส.ค. 2555 ปิดที่ US\$85.99/barrel เพิ่มขึ้น US\$1.54/barrel หรือ +1.82% dod จากวันก่อนหน้าที่ US\$84.45/barrel แต่อ่อนตัวลงเข้าน้ำเหลือ US\$85.10/barrel จากปัจจัยสำคัญที่มีผลกระทบได้แก่

 1. สมาคม OLF ของนอร์เวย์ ชูว่าจะยุติการผลิตน้ำมันทั่วประเทศตั้งแต่วันอังคาร เพื่อต้องการให้รัฐบาลหาทางออก และยุติเหตุการณ์ประท้วงที่ได้ดำเนินมาแล้วถึง 15 วัน โดยนอร์เวย์ เป็นผู้ส่งออกน้ำมันอันดับ 8 ของโลก
 2. EIA จะรายงานตัวเลขสต็อกน้ำมันดิบในวันพุธนี้ โดยคาดว่าจะลดลง 1.1 ล้านบาร์เรล
 3. จินรายงานเงินเพื่อเดือน มิ.ย. +2.2% yoy ทำระดับต่ำสุดตั้งแต่ ม.ค.2553 ส่งผลให้ตลาดเก็งกำไรว่าเงินอาจมีการผ่อนคลายนโยบายการเงินเพิ่มเติม
- ▲ **ราคาน้ำมันดิบ BRENT ปรับตัวขึ้น** : ปิดที่ US\$100.32/barrel เพิ่มขึ้น US\$2.13/barrel หรือ +2.16% dod จากวันก่อนหน้าที่ US\$98.19/barrel
- ▲ **ราคาน้ำมันดิบ DUBAI ปรับตัวขึ้น** : ปิดที่ US\$97.14/barrel เพิ่มขึ้น US\$0.02/barrel หรือ +0.02% dod จากวันก่อนหน้าที่ US\$97.12/barrel
- ▲ **ราคาทองคำ COMEX ปรับตัวขึ้นในรอบ 3 วัน** : ราคาทองคำ COMEX ส่งมอบเดือน ส.ค. 2555 ปิดที่ US\$1,589.10/ounce เพิ่มขึ้น US\$10.20/ounce หรือ +0.65% dod จากวันก่อนหน้าที่ US\$1,578.90/ounce จากการเกิด Technical Rebound และเงินทุนไหลเข้าสู่ Safe Haven อีกครั้ง หลังผลตอบแทนพันธบัตรอายุ 10 ปี ของสเปนปรับตัวขึ้นทำระดับสูงกว่า 7% อีกครั้ง
- ▲ **BDI เพิ่มขึ้นวันที่ 10 ติดต่อกัน** : ปิดที่ 1,162 จุด เพิ่มขึ้น 5 จุด จากวันก่อนหน้าที่ 1,157 จุด
- ▲ **WTI Crack เพิ่มขึ้น** : ปิดที่ US\$29.76/barrel เพิ่มขึ้น +0.75% dod
- ▼ **ราคายางตลาด Future ปรับตัวลง** : ราคายางตลาดญี่ปุ่น ปิดที่ 249.10 เยน / กิโลกรัม ลดลง -2.39% จากวันก่อนหน้าที่ 255.20 เยน / กิโลกรัม หลังญี่ปุ่นรายงานยอดสั่งซื้อเครื่องจักรเดือน พ.ค.ทำระดับต่ำสุดในรอบเกือบ 7 ปี
- ▲ **ราคาฝ้าย ปรับตัวขึ้นเล็กน้อยวันที่ 2 ติดต่อกัน** : ราคาฝ้ายล่วงหน้าตลาดนิวยอร์ก ปิดที่ US\$0.707/ปอนด์ เพิ่มขึ้น +0.10% จากวันก่อนหน้าที่ US\$0.706 ปรับตัวขึ้นเล็กน้อยวันที่ 2 ติดต่อกัน
- ▲ **ราคาถั่วเหลืองตลาด ปรับตัวขึ้นแรง** : ราคาถั่วเหลือง ตลาด CBOT ส่งมอบเดือน ก.ค. 2555 ปิดที่ US\$15.47/bushel เพิ่มขึ้น +2.79% dod จากวันก่อนหน้าที่ US\$15.05/bushel ปรับตัวขึ้นเตรียมทดสอบระดับสูงสุดในรอบเกือบ 4 ปี อีกครั้ง จากการเกิดภาวะอากาศแห้งแล้งในอาร์เจนตินา และส่งผลให้ปริมาณเพาะปลูกถั่วเหลืองมีแนวโน้มลดลงต่ำกว่าคาด
- ▲ **ราคาน้ำตาล NYMEX ปรับตัวขึ้นวันที่ 2 ติดต่อกัน** : ราคาน้ำตาลตลาด NYMEX ส่งมอบเดือน ก.ค. 2555 ปิดที่ 22.70 เซนต์/ปอนด์ เพิ่มขึ้น +2.02% dod จากวันก่อนหน้าที่ 22.25 เซนต์/ปอนด์ จากการผันตกหนักในบราซิล และคาดว่าจะสร้างความเสียหายให้กับพื้นที่เพาะปลูกอ้อย
- ▼ **ราคาถ่านหินลigniteปรับตัวลง 3 ตลาด**

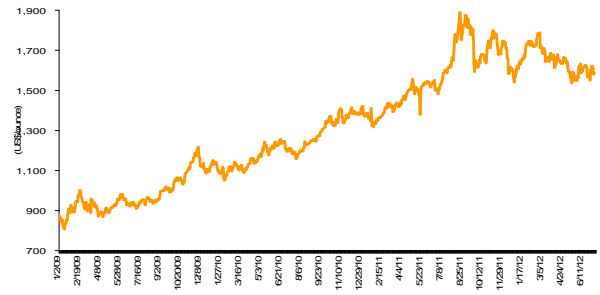
 1. ราคาถ่านหินลigniteในตลาด Rotterdam ส่งมอบเดือน ก.ค. 2555 ปิดที่ US\$89.33/ตัน ลดลง -0.33% dod จากวันก่อนหน้าที่ US\$89.60/ตัน
 2. ราคาถ่านหินลigniteในตลาด Richard Bay ส่งมอบเดือน ก.ค. 2555 ปิดที่ US\$89.00/ตัน ลดลง -0.56% dod จากวันก่อนหน้าที่ US\$89.50/ตัน
 3. ราคาถ่านหินลigniteในตลาด Newcastle ส่งมอบเดือน ส.ค. 2555 ปิดที่ US\$87.90/ตัน ลดลง -0.96% dod จากวันก่อนหน้าที่ US\$88.75/ตัน

NYMEX Crude Futures



Source: Bloomberg

COMEX Gold Future



Source: Bloomberg

การเคลื่อนไหวของอัตราแลกเปลี่ยนที่สำคัญ

ค่าเงินยูโรเกิด Technical Rebound

▶ **ค่าเงินยูโรฟื้นตัวเป็นวันแรกในรอบ 3 วันทำการ:** แม้ผลตอบแทนจากพันธบัตรสเปนอายุ 10 ปี จะทะลุแนว 7% อีกครั้ง แต่ด้วยค่าเงินยูโรที่อ่อนค่าต่ำสุดในรอบ 2 ปี เทียบกับดอลลาร์สหรัฐฯ ทำให้เกิด Technical Rebound

1. Yen/US\$: ค่าเงินเยนเมื่อเทียบกับดอลลาร์สหรัฐฯ ปิดต่ำกว่า Yen 80/US\$ เป็นวันที่ 11 โดยปิดที่ 79.54 เยน/US\$ แข็งค่าเป็นวันที่ 2 อีก 0.13% dod ล่าสุดเข้าวันนี้ ค่าเงินเยนแข็งค่าขึ้นอีกเล็กน้อย ซื้อขายที่ Yen79.51 /US\$
2. US\$/Euro: เงินยูโรเทียบกับดอลลาร์สหรัฐฯ กลับมายืนเหนือ US\$1.23/euro อีกครั้ง ปิดที่ US\$1.2315/euro แข็งค่าเป็นวันแรกในรอบ 4 วันทำการ 0.35% dod ล่าสุดเข้านี้ ค่าเงินยูโรอ่อนค่าลงเล็กน้อย ซื้อขายที่ US\$1.2305/euro
3. US\$/GBP: เงินปอนด์อังกฤษเทียบกับดอลลาร์สหรัฐฯ กลับมายืนเหนือ US\$1.55/GBP อีกครั้ง ปิดที่ US\$1.5522/GBP แข็งค่าเป็นวันแรกในรอบ 6 วันทำการ 0.26% dod ล่าสุดเข้าวันนี้เงินปอนด์ทรงตัว ซื้อขายที่ US\$1.5520/GBP
4. THB/US\$: ค่าเงินบาท on shore วานนี้อ่อนค่าเป็นวันที่ 4 อีก 0.32% dod ปิดที่ 31.74 บาท/US\$ เมื่อค่าเงินดอลลาร์แข็งค่าเทียบกับสกุลเงินหลักในเอเชีย อีกทั้งเงินทุนต่างชาติชะลอการลงทุนในตลาดหุ้นและตลาดตราสารหนี้ไทย ทำให้ค่าเงินบาทอ่อนค่าต่อเนื่อง ล่าสุดเข้าวันนี้ค่าเงินบาททรงตัว ซื้อขายที่ 31.73 บาท/US\$

(เวลา 7.30 น.)

Thai Baht – US Dollar




Source: Bloomberg

US Dollar Index



Source: Bloomberg

 **ปัจจัยที่ต้องติดตามในสัปดาห์นี้**

	วันที่ประกาศ	Previous	Consensus	ตัวเลขจริง
ปัจจัยภายนอกประเทศ				
ดัชนีชี้นำเศรษฐกิจเดือน พ.ค. ของญี่ปุ่น	วันที่ 6 ก.ค.	95.6	95.0	95.9
ผลผลิตภาคอุตสาหกรรมเดือน พ.ค. ของเยอรมัน		-2.1% mom	0.2% mom	1.6% mom
ยอดการจ้างงานนอกภาคการเกษตรเดือน มิ.ย. ของสหรัฐฯ		69K	100K	80K
อัตราการว่างงานเดือน มิ.ย. ของสหรัฐฯ		8.20%	8.20%	8.20%
ดัชนีความเชื่อมั่นทางธุรกิจ ใน 2Q55 ของจีน	วันที่ 6-10 ก.ค.	127.3	-	
ยอดสั่งซื้อเครื่องจักรเดือน พ.ค. ของญี่ปุ่น	วันที่ 9 ก.ค.	6.6% yoy	7.0% yoy	2.0% yoy
ดุลการค้าเดือน พ.ค. ของญี่ปุ่น		-JPY463.9 bn	-JPY836.8bn	-JPY848.2bn
อัตราเงินเฟ้อเดือน มิ.ย. ของจีน		3.0% yoy	2.3% yoy	2.2% yoy
ดัชนีราคาผู้ผลิตเดือน มิ.ย. ของจีน		-1.4% yoy	-2% yoy	-2.1% yoy
ดัชนีความเชื่อมั่นนักลงทุนเดือน ก.ค. ของฮ็อง		-28.9	-26.6	-29.6
ดุลการค้าเดือน มิ.ย. ของจีน	วันที่ 10 ก.ค.	US\$18.70 bn	US\$23.00 bn	
ยอดการส่งออกเดือน มิ.ย. ของจีน		15.3% yoy	10.5% yoy	
ยอดการนำเข้าเดือน มิ.ย. ของจีน		12.7% yoy	11.3% yoy	
ยอดสินเชื่อเพื่อการบริโภคเดือน พ.ค. ของสหรัฐฯ		US\$6.515 bn	US\$8.5 bn	
ดัชนีความเชื่อมั่นผู้บริโภคเดือน มิ.ย. ของญี่ปุ่น		40.7	-	
ผลผลิตภาคอุตสาหกรรมเดือน พ.ค. ของอังกฤษ		0% mom	-	
ยอดสินเชื่อใหม่สกุลเงินหยวนเดือน มิ.ย. ของจีน	วันที่ 11-15 ก.ค.	793.2 bn	900.0 bn	
ดัชนี Tertiary Industry เดือน พ.ค. ของญี่ปุ่น	วันที่ 11 ก.ค.	-0.3% mom	0.3% mom	
ดุลการค้าเดือน พ.ค. ของสหรัฐฯ		-US\$50.1 bn	-US\$48.5 bn	
ยอดสต็อกสินค้าส่งเดือน พ.ค. ของสหรัฐฯ		0.6% mom	0.3% mom	
รายงานการประชุมเฟด	วันที่ 12 ก.ค.	-	-	
ผลผลิตภาคอุตสาหกรรมเดือน พ.ค. ของฮ็อง		-1.1% mom	-	
ดัชนีราคาสินค้านำเข้าเดือน มิ.ย. ของสหรัฐฯ		-1% mom	-1.6% mom	
ยอดขอสวัสดิการว่างงานรายสัปดาห์ของสหรัฐฯ		-	-	
BOJ Meeting		0.10%	-	
ผลผลิตภาคอุตสาหกรรมเดือน มิ.ย. ของจีน	วันที่ 13 ก.ค.	9.6% yoy	9.8% yoy	
ตัวเลข GDP ใน 2Q55 ของจีน		8.1% yoy	7.8% yoy	
อัตราการใช้จ่ายการผลิตเดือน พ.ค. ของญี่ปุ่น		-0.6% mom	-	
ผลผลิตภาคอุตสาหกรรมเดือน พ.ค. ของญี่ปุ่น		-3.1% mom	-	
ดัชนีราคาผู้ผลิตเดือน มิ.ย. ของสหรัฐฯ		-1% mom	-0.6% mom	
ดัชนี Consumer Sentiment เดือน ก.ค. ของสหรัฐฯ		73.2	74	
ปัจจัยภายในประเทศ				

ที่มา: Bloomberg, ธปท., SET

ข้อมูลแบบรายงานการเปลี่ยนแปลงการถือหลักทรัพย์ของผู้บริหาร (แบบ 59-2)
ประจำวันที่ 09 ก.ค. 2555

ชื่อบริษัท	ชื่อผู้บริหาร	ประเภทหลักทรัพย์	วันที่ได้มา/ จำหน่าย	จำนวน	ราคา	วิธีการได้มา/ จำหน่าย
SYMC	ปฐมภักดิ์ ศรีศุภคณินทร์	หุ้นสามัญ	05/07/2555	5,000	14.3	ขาย
CIG	วงษ์สวัสดิ์ วงษ์สว่าง	หุ้นสามัญ	03/07/2555	564,102	0.57	ขาย
SE-ED	กาญจนา เจริญวงศ์	หุ้นสามัญ	02/07/2555	10,000	12	ขาย
SE-ED	กาญจนา เจริญวงศ์	หุ้นสามัญ	04/07/2555	20,000	12.15	ขาย
SE-ED	กาญจนา เจริญวงศ์	หุ้นสามัญ	05/07/2555	15,000	12.4	ขาย
SE-ED	กาญจนา เจริญวงศ์	หุ้นสามัญ	06/07/2555	10,000	12.6	ขาย
CMO	สุริย์ คุณาวงศ์	หุ้นสามัญ	03/07/2555	2,112,800	2.21	ขาย
CMO	สุริย์ คุณาวงศ์	หุ้นสามัญ	04/07/2555	1,720,000	2.26	ขาย
CMO	สุริย์ คุณาวงศ์	หุ้นสามัญ	05/07/2555	1,667,200	2.26	ขาย
CMO	เสริมคุณ คุณาวงศ์	หุ้นสามัญ	03/07/2555	2,112,800	2.21	ขาย
CMO	เสริมคุณ คุณาวงศ์	หุ้นสามัญ	04/07/2555	1,720,000	2.26	ขาย
CMO	เสริมคุณ คุณาวงศ์	หุ้นสามัญ	05/07/2555	1,667,200	2.26	ขาย
CYBER	อริยา วงศ์วารี	หุ้นสามัญ	04/07/2555	400,000	0.78	ขาย
TPIPL	ประชัย เลี้ยวไพรัตน์	หุ้นสามัญ	06/07/2555	50,000	12.6	ขาย
TPIPL	อรพิน เลี้ยวไพรัตน์	หุ้นสามัญ	06/07/2555	50,000	12.6	ขาย
TLUXE	จรัล เจตนลิน	หุ้นสามัญ	05/07/2555	11,106,965	0	รับโอน
TLUXE	จรัล เจตนลิน	ใบสำคัญแสดงสิทธิที่จะซื้อหุ้น	05/07/2555	3,645,595	0	รับโอน
PS	รัตนา พรมสวัสดิ์	หุ้นสามัญ	06/07/2555	100,000	17.3	ขาย
PS	รัตนา พรมสวัสดิ์	หุ้นสามัญ	06/07/2555	100,000	17.3	ขาย
PB	พิพัฒ พะเนียงเวทย์	หุ้นสามัญ	04/07/2555	1,543,100	0	รับโอน
PR	ณัฐกฤตา ยอดวาศิน	หุ้นสามัญ	04/07/2555	300	0	รับโอน
PR	ธนภัทร ประดิษฐ์	หุ้นสามัญ	04/07/2555	300	0	รับโอน
PR	บุญเปี่ยม เขียมรุ่งโรจน์	หุ้นสามัญ	04/07/2555	3,400	0	โอนออก
PR	ประเสริฐ เศรษฐาพงษ์	หุ้นสามัญ	04/07/2555	800	0	รับโอน
PR	พิพัฒ พะเนียงเวทย์	หุ้นสามัญ	04/07/2555	781,200	0	รับโอน
UV	กำพล ปญโญณี	หุ้นสามัญ	05/07/2555	85,000	2.51	ขาย
ALUCON	ทะคะอะกิ ทาเคะอูจิ	หุ้นสามัญ	05/07/2555	40,000	102	ซื้อ
IRCP	จรัส สว่างสมุทร	หุ้นสามัญ	02/07/2555	39,100	3.45	ขาย
IRCP	จรัส สว่างสมุทร	หุ้นสามัญ	04/07/2555	40,000	3.42	ขาย
SPCG	ประสิทธิ์ อุ่นวรงค์	หุ้นสามัญ	04/07/2555	1,292,100	16.81	ขาย
SPCG	ประสิทธิ์ อุ่นวรงค์	หุ้นสามัญ	04/07/2555	400,000	17.01	ขาย
SPCG	ประสิทธิ์ อุ่นวรงค์	หุ้นสามัญ	05/07/2555	3,307,900	16.74	ขาย

Street Talks



ราคายางไทยดิ่งไม่หยุด รัฐบาลเก็บเงินเซสสูงเกินทำผู้ซื้อเงิน (ไทยรัฐ)

นายอุทัย สอนหลักทรัพย์ ประธานสภาการยางพาราแห่งประเทศไทย เปิดเผยว่า ขณะนี้ราคายางพาราในประเทศตกต่ำอย่างต่อเนื่อง โดยวานนี้ (9 ก.ค.55) อยู่ที่กิโลกรัม (กก.) ละ 89 บาท ลดลงจากสัปดาห์ ก่อน กก.ละ 2 บาท เพราะความต้องการยางไทยของผู้ซื้อต่างประเทศลดลง จากทั้งวิกฤติเศรษฐกิจของยุโรป และการที่ไทยจัดเก็บค่าธรรมเนียมการส่งออกยาง (เงินเซส) กก.ละ 5 บาท จนราคายางไทยสูงกว่าประเทศอื่นมาก

ความคิดเห็นและคำแนะนำจากนักวิเคราะห์ : ราคายางพาราที่ประเทศไทยยังทรงตัวตามที่เราคาด หลังจากเข้าสู่ฤดูกรีดยางของไทย (ตั้งแต่เดือน พ.ค.) ทำให้อุปทานยางพาราเพิ่มขึ้น ราคายางพาราในปัจจุบันยังอยู่ในกรอบสมมติฐานของเรา โดยเราใช้สมมติฐานราคายางพารา (ยางแห้ง STR-20) ที่ 3,500 ดอลลาร์สหรัฐ/ตัน ซึ่งราคายางแห้ง STR-20 เฉลี่ย YTD เท่ากับ 3,480 ดอลลาร์สหรัฐ/ตัน เราจึงยังคงประมาณการกำไรสุทธิปี 2555 ของเราไว้ที่ 1.55 พันล้านบาท **คงคำแนะนำ "ขาย" ราคาเหมาะสม 15.80 บาท แม้ว่าราคาหลักทรัพย์ STA ปัจจุบันจะต่ำกว่าราคาเป้าหมายของเรา แต่เราประเมินว่าในระยะสั้น-กลาง ราคาหลักทรัพย์ STA จะ Underperform ตลาด** เนื่องจากยังไม่มีปัจจัยบวกกระตุ้นราคายางพาราให้ฟื้นตัว สำหรับกลุ่มสินค้าเกษตร เราเลือก TVO เป็นหุ้นเด่นของเรา (ราคาเป้าหมาย 30.00 บาท) เนื่องจากประเมินอุปทานถั่วเหลืองในอเมริกาจะตึงตัว เพราะผลผลิตได้รับผลกระทบจากสภาพภูมิอากาศที่แปรปรวน รวมทั้งอุปทานถั่วเหลืองอาหารสัตว์ในประเทศที่เพิ่มขึ้นจากการที่อียูเริ่มเปิดโควต้าส่งออกไก่สดแช่แข็งจากไทย ตั้งแต่ 1 ก.ค. ที่ผ่านมา

ปตท. มั่นใจกำไรครึ่งปีแรกโตสพ. ขยายเวลาซื้อโคฟ 13 ก.ค. (กรุงเทพฯธุรกิจ)

ปตท.ชี้ผลงานครึ่งปีแรกออกมาดี กำไรยังโตกว่าปีก่อนหน้า แม้ราคาน้ำมันตลาดโลกจุดธุรกิจปิโตรเคมี-โรงกลั่นขาดทุนจาก สตีค แต่ความต้องการใช้น้ำมันยังโตต่อเนื่อง คาดครึ่งปีหลังราคาน้ำมันฟื้นตัวกลับมาขึ้นเหนือ 100 ดอลลาร์ต่อบาร์เรลได้ เผยบทวางแผนงานกลางปีแล้ว ยังไม่จำเป็นต้องปรับแผนลงทุน ด้าน ปตท.สผ. ขยายเวลาซื้อโคฟถึง 13 ก.ค. นี้

ความคิดเห็นและคำแนะนำจากนักวิเคราะห์ : ในเบื้องต้นเรามีความเห็นแตกต่างจากผู้บริหารต่อกรณีผลประกอบการ 1H55 ว่า จะดีกว่าช่วงเดียวกันปีก่อน แม้ว่ากำไร 1Q55 จะเป็นจุดสูงสุดของบริษัท แต่ผลประกอบการ 2Q55 คาดว่าจะได้รับผลกระทบจากผลขาดทุนของกลุ่มโรงกลั่นตามผลขาดทุนสต็อกน้ำมัน แม้กำไรจากธุรกิจก๊าซและน้ำมันของ PTT จะมีแนวโน้มเติบโตได้ต่อเนื่องตามปริมาณขายก๊าซผ่านท่อและค่าการตลาดน้ำมันที่เพิ่มขึ้นก็ตาม อย่างไรก็ตามแม้ผลประกอบการ 2Q55 ของ PTT มีแนวโน้มจะอ่อนตัวลงทั้ง YoY และ QoQ แต่เรายังชอบ PTT จากผลประกอบการของธุรกิจหลักที่อ้างอิงการเติบโตภายในประเทศ แนะนำซื้อ PTT ราคาเป้าหมาย 402 บาท และเลือกเป็นหุ้นเด่นในกลุ่มพลังงาน แม้ว่าในระยะสั้นผลประกอบการของ PTT อาจถูกกระทบจากแนวโน้มกำไรกลุ่มโรงกลั่นที่อ่อนลง และคู่แข่งอย่าง PTTEP แต่ PTTEP ยังมีความกังวลหลักจากการลงทุนไม่ว่าจะซื้อ Cove ได้หรือไม่ก็ตาม สำหรับประเด็นการขยายเวลาซื้อ Cove ไปถึงวันที่ 13 ก.ค. ไม่มีผลอย่างมีนัยสำคัญ โดย Shell สามารถยื่นข้อเสนอเพิ่มเติมได้ถึงวันที่ 17 ก.ค. และถือเป็นจุดสำคัญของการประมูลในครั้งนี้ **เรายังแนะนำ ถือ ราคาเป้าหมาย 181 บาท**

บางจาก เล็งนำเข้าน้ำมันเดือนละ 100 ล้านลิตรกันขาดหน่วยกลั่นไฟไหม้ซ่อม 3 เดือน (โพลศุภเดช)

"บางจาก" เตรียมนำเข้าน้ำมันเดือนละ 100 ล้านลิตรระหว่างปิดซ่อมหอการกลั่น 3 เดือนจากเหตุไฟไหม้ นายอนุสรณ์ แสงนิ่มนวล กรรมการผู้จัดการใหญ่ บริษัท บางจากปิโตรเลียม เปิดเผยว่าขณะนี้เตรียมนำเข้าน้ำมันสำเร็จรูปจำนวน 100 ล้านลิตร/เดือน เพื่อนำมาชดเชยกำลังการกลั่นน้ำมันที่หายไปจากเหตุการณ์หน่วยกลั่นน้ำมันดิบที่ 3 เกิดไฟไหม้ เมื่อวันที่ 4 ก.ค. 2555 ที่ผ่านมา

ความคิดเห็นและคำแนะนำจากนักวิเคราะห์ : การนำเข้าน้ำมันของ BCP เป็นสิ่งที่คาดการณ์ไว้อยู่แล้ว หลังจากเกิดเหตุเพลิงไหม้ในสัปดาห์ก่อนโรงกลั่นอื่นในประเทศจะได้ผลประโยชน์จากการขายน้ำมันในประเทศซึ่งได้กำไรสูงกว่า ส่วนที่ขาดจึงจะนำเข้าจากสิงคโปร์ เราประเมินผลกระทบจากการเกิดไฟไหม้ว่าจะกระทบใน 3Q55 แต่ส่วนหนึ่งจะได้รับผลกระทบจากประกันภัย BCP น่าจะยังถูกกดดันจากความกังวลระยะสั้นต่อเนื่องจากสัปดาห์ก่อน **ดังนั้นเราแนะนำ ซื้อ เมื่อราคาหุ้นอ่อนตัว ด้วยราคาเป้าหมาย 26.00 บาท**

'เคซีอี' ขึ้นราคารับเงินประกันด้านกำไรปีนี้เพิ่ม (กรุงเทพฯธุรกิจ)

เคซีอี อีเลคโทรนิคส์ คาดยอดขายไตรมาส 2/2555 ดีกว่าไตรมาสแรกหลังกลับมาเดินเครื่อง 70% เผยไม่หวังวิกฤติยุโรปเหตุลูกค้ากระจายหลายประเทศ ยันกำไรทั้งปีดีกว่า ปีที่แล้ว หลังขยับราคาขายขึ้น 5-10% และ รับเงินประกันน้ำท่วม ส่วนรายได้คงเป้าหมาย 250 ล้านดอลลาร์

SCP เกษะติดภาครัฐ-เอกชน ออกเตอร์แน่น-หนุน Q2/55โต (ทันหุ้น)

SCP มั่นใจผลประกอบการไตรมาส 2/2555 ขยายตัวต่อเนื่องจากไตรมาสแรก หลังลูกค้ายังทยอยส่งออเดอร์ให้แน่นอึด รับอานิสงส์การลงทุนก่อสร้างของภาครัฐและเอกชน ด้านโบรกมองกำไรปี 2555 ของ SCP เติบโต 5% จากปีก่อนพร้อม มีลุ้นชำระหนี้หมดเกลี้ยงภายในปี 2556 ดันอัตราเงินปันผลกลับมาอยู่ในระดับสูง

BGH ลุยเปิดรพ.ใน-ตปท. คงเป้ารายได้ปีนี้ 4.5 หมื่นล. (ทันหุ้น)

BGH ตั้งเป้าขยายโรงพยาบาลทั้งใน-นอกประเทศปีละ 3-4 แห่ง มีทั้งทำเองและร่วมมือกับพาร์ตเนอร์ พร้อมตั้งงบลงทุน 550 ล้านบาท ตั้งโรงพยาบาลในกัมพูชา ส่วนในพม่า อยู่ระหว่างการศึกษากฎระเบียบด้านกฎหมาย และยังคงเป้าการเติบโตของรายได้ในปี 4.5 หมื่นล้านบาท

'TCMC' ขาด 2 เด้ง ผ่านมรสุมน้ำท่วม ยอดขาย-กำไรโต (ทันหุ้น)

TCMC ผ่านวิกฤติน้ำท่วมใหญ่คาดรายได้-กำไรสุทธิปี 2555 ดีกว่าปีก่อน จากกำลังการผลิตในช่วงครึ่งปีหลัง ที่น่าจะเพิ่มขึ้นตามคำสั่งซื้อ ด้านผู้บริหาร "นพภาพร อภิวัฒน์กุล" ส่งซิกแผนการขาดทุนสะสมที่มีอยู่กว่า 116 ล้านบาท คาดว่าจะล้างพอร์ตให้หมดภายในปีนี้ ส่วนการจ่ายเงินปันผลขึ้นอยู่กับพิจารณาของบอร์ด

น้ำมันปาล์มตั้งตัว 'ห้าง-ตลาด' เริ่มขาด (ผู้จัดการรายวัน)

น้ำมันปาล์มเริ่มตั้งตัว พ่อค้าชะลอการผลิตทำให้ห้างเริ่มไม่มีของขาย ตลาดสดยังหนักหนายขายแบบใส่ถุงและบีบแทน เหตุไม่ถูกคุมราคา ด้านพ่อค้าอ้างต้นทุนพุ่งทำแล้วเจ๊งก็หยุด วอนให้ออกมาตรการรับราคา อย่าคิดแต่หาเสียง "บุญทรง" ใต้ร้านถูกใจไม่เหลว เปิดแล้ว 6 พันแห่ง แคมมีสินค้าขายครบ

'มิตรผล' รับ AEC ผุดฐานผลิตอินโดจีน (ผู้จัดการรายวัน)

"มิตรผล" ผุดโรงงานในลาว รับสัมปทานพื้นที่ กัมพูชารองรับเปิดเขตเศรษฐกิจอาเซียนปี 58 ลุยสร้างฐานปลูกอ้อย-โรงงานน้ำตาล ยืมรับค่าแรงถูก ราคาน้ำตาลอิงตลาดโลก ลั่นศึกษาตลาดพม่า หวังขยายตลาดน้ำตาลรีเทลอาเซียนยอดโต 20% ล่าสุดปรับภาพลักษณ์องค์กร "มิตรผลกรุ๊ป" ยกเครื่องโครงสร้างธุรกิจครั้งใหญ่ ชูความเป็นเอกภาพยุทธศาสตร์ไฟฟ้า เอทานอล ต่อยอด

IVL สเปรดพันธุ์ต่ำสุดแล้ว Q2 กำไรยังไม่ฟื้น! เหตุขาดทุนสต็อกเทียบ (ข่าวหุ้น)

"ไอวีแอล" เผยสเปรด PTA-PET-โพลีเอสเตอร์ พันธุ์ต่ำสุดแล้ว หลังเห็นสัญญาณไตรมาส 2/55 ทงตัวจากไตรมาสก่อน แต่ยอมรับกำไรไตรมาส 2/55 ยังไม่ฟื้นตัว แม้ MEG ตั้งอียิปต์ด้วยที่ 25 ล้านเหรียญ เหตุมีขาดทุนสต็อกเทียบ ด้านรายได้ดีขึ้นตามกำลังการผลิตเพิ่มขึ้นจากโรงงานลพบุรีกลับมาเดินเครื่องผลิตไตรมาส 2/55

TRT คว้างงานกฟผ. 270 ล้าน ลั่นไตรมาส 2 พลิกเป็นกำไร (ข่าวหุ้น)

"ดิเรไทย" การันตี Q2 พลิกขาดทุนเป็นกำไร เหตุงานส่งมอบหม้อแปลงกลับเข้ามาเป็นปกติ เดินหน้าเข้าประมูลงานกว่า 4,000 ล้านบาท ต้นรายได้ทั้งปีโต 20% และ 2,500 ล้านบาท ล่าสุดได้งานหม้อแปลงของกฟผ. มูลค่า 270 ล้านบาท

ผู้เลี้ยงห่าน 'กึ่งไทย' ราคาตกต่ำนาน เปิดช่องเวียดนามแย่งตลาดส่งออก (คมชัดลึก)

ผู้เลี้ยงกึ่งห่านราคาตกต่ำ เปิดทางเวียดนามแย่งตลาดจากไทย เผยที่ผ่านมาเวียดนามมีการนำกึ่งไทยไปแปรรูปส่งออก สามารถขายได้ราคาต่ำกว่าไทย เพราะค่าแรงถูก ส่งผลให้ไทยโดนกดราคา

Stock Calendar (10 July)				
Monday	Tuesday	Wednesday	Thursday	Friday
9	10	11	12	13
	KK : ลุ่หุ้นเพิ่มทุน 234,900 หุ้น จาก การแปลงสภาพ Warrant (ESOP-W2) 1:1 @ 29.27	MINT : ลุ่หุ้นเพิ่มทุน 3,338,347 หุ้น จัดสรรให้ผู้ถือหุ้น MINT ESOP	SUSCO : XD @ 0.05	
		PF : ลุ่หุ้นเพิ่มทุน 787,730,720 หุ้น จัดสรรให้ผู้ถือหุ้นเดิม 6:1 @ 1.00	TAPAC : XD @ 0.09	
		ROJNA : ลุ่หุ้นเพิ่มทุน 5,046,669 หุ้น จากการแปลงสภาพ Warrant (ROJNA-W3) 1:1 @ 4.00	TH : XR จำนวน 240,000,000 หุ้น 1:2 @ 1.00	
		SCB : ลุ่หุ้นเพิ่มทุน 64,561 หุ้น จากการแปลงสภาพหุ้นรื้อสิทธิ 1:1	TH : XW จำนวน 60,000,000 หุ้น 2:1	

สรุปผลคาดการณ์ผลประกอบการไตรมาส 2/55

หุ้น	กำไรที่คาดว่าจะ (ล้านบาท)			กำไรที่ประกาศ (ล้านบาท)			กำไร			คำแนะนำ
	2Q12E	qoq	yoy	2Q12	1Q12	2Q11	2011	2012E	2013E	
กลุ่มธนาคาร										
BAY	3,650	6%	23%	-	3,430	2,972	9,264	14,560	18,410	ซื้อ
BBL	8,517	5%	15%	-	8,084	7,406	27,338	33,528	40,735	ซื้อ
KBANK	8,800	(2%)	20%	-	8,988	7,318	24,226	34,842	41,001	ถือ
KK	635	10%	(9%)	-	577	697	2,859	3,059	4,251	ซื้อ
KTB	6,780	6%	29%	-	6,377	5,241	17,027	22,531	28,752	ซื้อ
SCB	10,320	(0%)	27%	-	10,342	8,132	36,273	41,780	51,349	ถือ
TCAP	1,403	18%	(11%)	-	1,193	1,583	5,002	5,603	6,572	ซื้อ
TISCO	902	8%	5%	-	837	863	3,267	3,555	4,140	ซื้อ
TMB	1,130	9%	(5%)	-	1,032	1,195	4,009	4,706	4,893	ถือ
กลุ่มพลังงาน										
BCP	(424)	N.A.	N.A.	-	2,438	3,021	5,610	3,430	4,552	ซื้อ
PTTEP	14,290	(22%)	28%	-	18,288	11,170	44,748	52,073	63,888	ถือ

Disclaimer

บทความการวิเคราะห์ฉบับนี้ จัดทำขึ้นโดย **ทีมกลยุทธ์การลงทุน** ภายใต้ฝ่ายวิจัย สำหรับนักลงทุนในประเทศ (KELIVE RESEARCH) ทั้งนี้การวิเคราะห์งานในฉบับนี้เป็นความเห็นของนักกลยุทธ์ที่ได้ประเมินตามหลักวิชาการ อันประกอบด้วย ปัจจัยพื้นฐาน – เครื่องมือด้านเทคนิค - ปัจจัยแวดล้อมที่เกิดขึ้น ณ ขณะนั้น ๆ ซึ่งอาจมีความเห็นที่ขัดแย้งกับบทวิเคราะห์ด้านปัจจัยพื้นฐาน แต่ด้วยเงื่อนไขด้านระยะเวลาการให้ความเห็นต่อการลงทุนของบทความฉบับนี้เป็นเพียงระยะสั้น 1-2 เดือน **ซึ่งอาจมีความเห็นที่ขัดแย้งกับบทวิเคราะห์ด้านปัจจัยพื้นฐาน**ที่ประเมินการลงทุนในภาพระยะยาว 12 เดือนข้างหน้า ดังนั้น จึงเป็นเรื่องสำคัญที่นักลงทุน ต้องอ่าน และทำความเข้าใจถึงประเด็นการนำเสนอบทวิเคราะห์ในเชิงกลยุทธ์ฉบับนี้

นอกจากนี้ ฝ่ายวิจัยหลักทรัพย์ ของ บมจ. หลักทรัพย์ เมย์แบงก์ กิมเอ็ง (ประเทศไทย) มี 2 ทีม คือ ฝ่ายวิจัยสำหรับนักลงทุนในประเทศ (KELIVE Research) และฝ่ายวิจัยนักลงทุนสถาบันต่างประเทศ (Kim Eng Research) อันมีเหตุผลมาจากลักษณะที่แตกต่างในด้าน ลักษณะผู้ลงทุน วัตถุประสงค์ และกลยุทธ์ ทำให้คำแนะนำ และ/หรือ ราคาเป้าหมายอาจมีความแตกต่างกัน โดย KELIVE Research มีวัตถุประสงค์ที่จะทำบทวิเคราะห์เพื่อสนับสนุนข้อมูลการลงทุนแก่นักลงทุนในประเทศ (ท่านสามารถดูรายละเอียดได้จาก <http://kelive.maybank-ke.co.th> ในขณะที่ KimEng Research สำหรับนักลงทุนสถาบันต่างประเทศ (ท่านสามารถดูรายละเอียดได้จาก www.kimengresearch.com.sg) ดังนั้น จึงเป็นเรื่องสำคัญที่นักลงทุน ต้องอ่าน และทำความเข้าใจถึงประเด็นการนำเสนอบทวิเคราะห์ในเชิงกลยุทธ์ฉบับนี้

เอกสารฉบับนี้ จัดทำขึ้นจากแหล่งข้อมูลที่ บมจ. หลักทรัพย์ เมย์แบงก์ กิมเอ็ง (ประเทศไทย) เห็นว่าน่าเชื่อถือ ประกอบกับทัศนคติส่วนตัวของผู้จัดทำ ซึ่งมีได้หมายถึงความถูกต้องหรือสมบูรณ์ของข้อมูลดังกล่าว แต่อย่างไรก็ตาม และเอกสารนี้ได้จัดทำขึ้นเพื่อประโยชน์ในการใช้เป็นข้อมูลประกอบการตัดสินใจในการลงทุนเท่านั้น มิได้มีวัตถุประสงค์เพื่อที่จะชักชวนหรือชักนำการซื้อขายหลักทรัพย์ใดโดยเฉพาะหรือเป็นการทั่วไปแต่อย่างใด นักลงทุนพึงใช้ข้อมูลในเอกสารฉบับนี้ ประกอบข้อมูลและความคิดเห็นอื่น ๆ รวมถึงพิจารณาญาณของตนในการตัดสินใจลงทุนให้เหมาะสมในแต่ละกรณี ทั้งนี้ความเห็นที่แสดงอยู่ในเอกสารฉบับนี้เป็นความเห็นส่วนตัวของผู้จัดทำ บมจ. หลักทรัพย์ เมย์แบงก์ กิมเอ็ง (ประเทศไทย) ตลอดจนผู้บริหารและพนักงานของบริษัทไม่จำเป็นต้องเห็นพ้องกับความเห็นที่แสดงอยู่ในเอกสารฉบับนี้ด้วยแต่อย่างใด

THAI INSTITUTE OF DIRECTORS ASSOCIATION (IOD) CORPORATE GOVERNANCE REPORT RATING 2011

						Score Range	Number of Logo	Description
ADVANC	BMCL	ICC	PS	ROBINS	THRE	90-100	▲▲▲▲▲	Excellent
AOT	CFN	IRPC	PSL	RS	TIP	80-89	▲▲▲▲	Very Good
BAFS	CSL	KBANK	PTT	SAT	TIPCO	70-79	▲▲▲	Good
BANPU	EASTW	KK	PTTAR ***	SC	TISCO	60-69	▲▲	Satisfactory
BAY	EGCO	KTB	PTTCH ***	SCB	TKT	50-59	▲	Pass
BBL	ERW	LPN	PTTEP	SCC	TMB	Lower than 50	No logo given	N/A
BCP	GRAMMY	MCOT	QH	SE ED	TOP	*** PTTAR and PTTCH are now PTTGC		
BKI	HEMRAJ	NMG	RATCH	SIS				
▲▲▲▲▲								
ACAP	BWG	GC	LANNA	NINE	S&P	SPPT	THCOM	TSTH
AF	CENDEL	GFPT	LH	NKI	SABINA	SSF	THIP	TTA
AMANAHAH	CGS	GLOW	LOXLEY	NOBLE	SAMCO	SSSC	TIC	TTW
AMATA	CIMBT	HANA	LRH	OCC	SCCC	STA	TK	TUF
AP	CK	HMPRO	LST	OGC	SCG	STANLY	TMT	TVD
ASIMAR	CM	HTC	MACO	OISHI	SCSMG	STEC	TNITY	TYM
ASP	CPALL	IFEC	MAJOR	PB	SEAFCCO	SUSCO	TNL	UAC
AYUD	CPF	INET	MAKRO	PG	SPF	SM	TOG	UMI
BEC	CSC	INTUCH	MBK	PHATRA	SICCO *	SYMC	TPC	UP
BECL	DELTA	IVL	MFC	PM	SINGER	SYNTEC	TRC	UPDIC
BFIT	DEMCO	JAS	MFEC	PR	SIRI	TASCO	TRT	UV
BH	DRT	KCE	MILL	PRANDA	SITHAI	TCAP	TRU	VNT
BIGC	DTAC	KEST **	MINT	PRG	SMT	TFD	TRUE	WACOAL
BJC	DTC	KGI	MK	PT	SNC	TFI	TSC	WAVE
BLA	ECL	KSL	MTI	PYLON	SPALI	THAI	TSTE	ZMICO
BROOK	FORTH	KWC	NBC	S&J	SPI			
BTS	GBX	L&E	NCH	** KEST is now MBKET, * SICCO has been delisted				
▲▲▲▲▲								
2S	BOL	DCC	IRC	MBAX	PHOL	SENA	TCP	TR
A	BROCK	DRACO	IRCP	M-CHAI	PICO	SHANG	TEAM	TTCL
AEONTS	BSBM	EASON	IT	MCS	PL	SIAM	TF	TTI
AFC	BTNC	EIC	ITD	MDX	POST	SIMAT	TGCI	TWFP
AGE	CCET	ESSO	JTS	MJD	PPM	SKR	THANA	TWZ
AH	CFRESH	FE	JUTHA	MOONG	PREB	SMIT	THANI	TYCN
AHC	CHARAN	FOCUS	KASET	MPIC	PRECHA	SMK	TICON	UBIS
AI	CI	FSS	KDH	MSC	PRIN	SMM	TIW	UEC
AIT	CITY	GENCO	KH	NC	PTL	SPC	TKS	UOBKH
AJ	CMO	GFM	KKC	NEP	Q-CON	SPG	TLUXE	UPF
AKR	CMR	GL	KMC	NNCL	QLT	SST	TMD	US
APRINT	CNS	GLAND	KTC	NSI	RASA	STAR	TNH	UT
APURE	CNT	GOLD	KWH	NTV	RCI	SUC	TNPC	UVAN
AS	CPI	GUNKUL	KYE	NWR	RCL	SVDA	TOPP	VARO
ASK	CPL	GYT	LALIN	OFM	ROJNA	SWC	TPA	VBHA
BAT-3K	CRANE	HFT	LEE	PAF	RPC	SYNEX	TPAC	VNG
BGT	CSP	HTECH	LHK	PAP	SAUCE	TBSP	TPCORP	WVG
BLAND	CSR	IFS	MATCH	PATO	SCBLIF	TCB	TPIPL	WORK
BNC	CTW	ILINK	MATI	PDI	SCP	TCC	TPP	YUASA

Source: Thai Institute of Directors (IOD)

คำชี้แจง

การเปิดเผยผลการสำรวจของสมาคมส่งเสริมสถาบันกรรมการบริษัทไทย (IOD) ในเรื่องการกำกับดูแลกิจการ (Corporate Governance) นี้ เป็นการดำเนินการตามนโยบายของสำนักงานคณะกรรมการกำกับหลักทรัพย์และตลาดหลักทรัพย์ โดยการสำรวจของ IOD เป็นการสำรวจและประเมินจากข้อมูลของบริษัทจดทะเบียนในตลาดหลักทรัพย์แห่งประเทศไทย และตลาดหลักทรัพย์ เอ็มเอไอ ที่มีการเปิดเผยต่อสาธารณะ และเป็นข้อมูลที่ผู้ลงทุนทั่วไปสามารถเข้าถึงได้ ดังนั้น ผลสำรวจดังกล่าวจึงเป็นการนำเสนอในมุมมองของบุคคลภายนอก โดยไม่ได้เป็นการประเมินการปฏิบัติ และมีได้มีการใช้ข้อมูลภายใน ในการประเมิน

อนึ่ง ผลการสำรวจดังกล่าว เป็นผลการสำรวจ ณ วันที่ปรากฏในรายงานการกำกับดูแลกิจการ บริษัทจดทะเบียนไทยเท่านั้น ดังนั้น ผลการสำรวจ จึงอาจเปลี่ยนแปลงได้ภายหลังจากดังกล่าว ทั้งนี้ บริษัทหลักทรัพย์ เมย์แบงก์ กิมเอ็ง (ประเทศไทย) จำกัด (มหาชน) มิได้ยืนยันหรือรับรองถึงความถูกต้องของ ผลการสำรวจดังกล่าวแต่อย่างใด

สาขากรุงเทพฯ

สำนักงานใหญ่

อาคารสำนักงาน ดี ออฟฟิศเคส เซ็นทรัลพลาซ่า
ชั้น 20-21, 24 เลขที่ 999/9 ถนนพระราม 1
แขวงปทุมวัน เขตปทุมวัน กรุงเทพฯ 10330
โทร 0-2658-6300 โทรสาร 0-2658-6301

สาขาพนาหัตถ์

125 อาคารดีไอเอสสยามพลาซ่า
ชั้น 3 ถนนพญาไท แขวงวังบูรพาภิรมย์
เขตคลองเตย กรุงเทพฯ 10200
โทร 0-2225-0242 โทรสาร 0-2225-0523

สาขาเชียงใหม่

622 อาคารดีเอ็มไอเชียงใหม่ ชั้น 14
ถนนสุขุมวิท แขวงคลองตัน
เขตคลองเตย กรุงเทพฯ 10110
โทร 0-2664-9800 โทรสาร 0-2664-9811

สาขาเยาวราช

215 อาคารแกรนด์สยามพลาซ่า ชั้น 4
ถนนเยาวราช แขวงสัมพันธวงศ์
เขตสัมพันธวงศ์ กรุงเทพฯ 10100
โทร 0-2622-9412 โทรสาร 0-2622-9383

สาขาทองหล่อ

เลขที่ 3105 อาคารเอ็มมาร์ค พลาซ่า
ชั้น 3 ถนนลาดพร้าว แขวงคลองจั่น
เขตสายไหม กรุงเทพฯ 10240
โทร.02-378-1144 โทรสาร. 02-378-1323

สาขาประตูนํ้า

553 อาคารเดอะพลาซ่า ชั้น 14
ถนนราชปรารภ แขวงมักกะสัน
เขตราชเทวี กรุงเทพฯ 10400
โทร 0-2250-6192 โทรสาร 0-2250-6199

สาขามหาวิทยาลัยเกษตรศาสตร์ บางเขน

ชั้น 1 อาคารการวิจัยการเกษตร
คณะบริหารธุรกิจ มหาวิทยาลัยเกษตรศาสตร์
50 ถนนงามวงศ์วาน แขวงลาดยาว
เขตจตุจักร กรุงเทพฯ 10900
โทร 0-2579-9880 โทรสาร 0-2579-9840

สาขาต่างจังหวัด

สาขาเชียงใหม่ 1

244 อาคารสำนักงาน ชั้น 2-3
ถนนวิภาวดี ตำบลทรายขาว อำเภอเมืองเชียงใหม่
จังหวัดเชียงใหม่ 50100
โทร (053) 284-000 โทรสาร (053) 284-019

สาขาลำปาง

48/11-12 ถนนมณดี
ตำบลสบตุ๋ย อำเภอเมืองลำปาง
จังหวัดลำปาง 52100
โทร (054) 319-211 โทรสาร (054) 319-216

สาขาระยอง

180/1-2 อาคารสมทพันธ์ ชั้น 2
ถนนสุขุมวิท ตำบลเชิงเนิน
อำเภอเมืองระยอง จังหวัดระยอง 21000
โทร (038) 862-022-9 โทรสาร (038) 862-043

สาขาสุมทรวงคราม

74/2-28 ข.บางจะเกร็ง 4
ถนนพระราม 2 ต.แม่กลอง อ.เมือง
จ.สมุทรสงคราม 75000
โทร (034) 724-062-7 โทรสาร (034) 724-068

สาขาอรัญประเทศ

44/4 ถนนบำรุงราษฎร์ ตำบลอรัญประเทศ
อำเภออรัญประเทศ จังหวัดสระแก้ว 27120
โทร (037) 226-347-8 โทรสาร (037) 226-346

สาขาอโศก

159 อาคารเสริมมิตร ชั้น 25
ซอยสุขุมวิท 21 ถนนอโศก แขวงคลองเตยเหนือ
เขตวัฒนา กรุงเทพฯ 10110
โทร 0-2665-7000 โทรสาร 0-2665-7050

สาขาศรีนครินทร์

1145 หมู่ที่ 5 อาคารเอกโพธิ์นาทเวร์ ชั้น 3
ถนนศรีนครินทร์ ตำบลสำโรงเหนือ อำเภอเมืองสมุทรปราการ
จังหวัดสมุทรปราการ 10270
โทร 0-2758-7003 โทรสาร 0-2758-7248

สาขาฟิวเจอร์ พาร์ค รังสิต

94 หมู่ 2 ศูนย์การค้า ฟิวเจอร์พาร์ค รังสิต ห้อง 091-92
ชั้น G F อ.พหลโยธิน ต.ประชาธิปไตย อ.ธัญบุรี
จ.ปทุมธานี 12130
ทีม โทร. 0-2958-0592 โทรสาร. 0-2958-0420
ทีม 2 โทร. 02-958-0590 โทรสาร 02-958-0590 ต่อ 400

สาขานิยะ

52 อาคารนิยะพลาซ่า ชั้น 10,11 และ 20
ถนนสีลม แขวงสุริยวงศ์ เขตบางรัก
กรุงเทพฯ 10500
โทร 0-2231-2700 โทรสาร 0-2231-2349

สาขาแฟชั่นไอส์แลนด์

5/5-6 ศูนย์การค้า แฟชั่นไอส์แลนด์ ชั้น BF
หมู่ 7 ถนนรามอินทรา แขวงคันนายาว
เขตคันนายาว กรุงเทพฯ 10230
โทร 0-2947-5800-5 โทรสาร 0-2519-5040

สาขาอิมรินทร์

ห้องที่ 3, 3.1 ชั้น 8 อาคารอิมรินทร์พลาซ่า
เลขที่ 496-502 ถนนพหลโยธิน แขวงลุมพินี
เขตปทุมวัน กรุงเทพฯ 10330
โทร 0-2256-9373 โทรสาร 0-2256-9374

สาขามหาวิทยาลัยธุรกิจบัณฑิต

อาคาร 10 ชั้น 1 เลขที่ 110/1-4
ถนนประชาชื่น แขวงทุ่งสองห้อง
เขตหลักสี่ กรุงเทพมหานคร 10210
โทร 0-2580-3673 โทรสาร 0-2580-3643

สาขาเชียงใหม่ 2

201/3 ถนนหิวด ตำบลทรายขาว
อำเภอเมืองเชียงใหม่
จังหวัดเชียงใหม่ 50100
โทร (053) 284-138 โทรสาร (053) 284-138

สาขาสุนทร

137/5-6 ถนนศิริรัฐ
ตำบลในเมือง อำเภอเมือง
จังหวัดสุรินทร์ 32000
โทร (044) 531-800-3 โทรสาร (044) 519-378

สาขาระยอง 2

โครงการ TSK PARK ชั้น 1 เลขที่ 351-351/1
ถนนสุขุมวิท ตำบลเนินพระ อำเภอเมือง
จังหวัดระยอง 21000
โทร (038) 807-459 โทรสาร (038) 807-841

สาขาหาดใหญ่

1,3,5 ซอยจตุทิศ 3 ถนนจตุทิศ
ตำบลหาดใหญ่ อำเภอหาดใหญ่
จังหวัดสงขลา 90110
โทร (074) 346-400 โทรสาร (074) 239-509

สาขายะลา

18 ถนนสองพี่น้อง ตำบลสะเตง
อำเภอเมือง จังหวัดยะลา 95000
โทร (073) 255-493-7 โทรสาร (073) 255-498

สาขาอุตรา

56 อาคารภูวดา ชั้น 5 ห้อง 3/1
ถนนสีลม แขวงสุริยวงศ์ เขตบางรัก
กรุงเทพฯ 10500
โทร 0-2632-8341 โทรสาร 0-2632-8395

สาขางามวงศ์วาน

30/39-50 อาคารสำนักงานเดอะมอลล์งามวงศ์วาน
ชั้น 14 ถนนงามวงศ์วาน ตำบลบางเขน
อำเภอเมืองนนทบุรี จังหวัดนนทบุรี 11000
โทร 0-2550-0577 โทรสาร 0-2550-0566

สาขาท่าพระ

99 อาคารสำนักงานเดอะมอลล์ ท่าพระ ชั้น 13
ถนนรัชดาภิเษก-ท่าพระ แขวงจตุจักร
เขตดอนเมือง กรุงเทพฯ 10600
โทร 0-2876-6500 โทรสาร 0-2876-6531

สาขาปิ่นเกล้า

7/129 อาคารเซ็นทรัลปิ่นเกล้า ชั้น 3 ห้อง 302
ถนนบรมราชชนนี แขวงจตุจักร
เขตบางกอกน้อย กรุงเทพฯ 10700
โทร 0-2884-9847 โทรสาร 0-2884-6920

สาขาสีลม

62 อาคารนิยะ ชั้น 4
ถนนสีลม แขวงสุริยวงศ์
เขตบางรัก กรุงเทพฯ 10500
โทร 0-2231-2700 โทรสาร 0-2231-2418

สาขาฟอร์จูนทาวน์

เลขที่ 5 อาคารฟอร์จูนทาวน์ ชั้น 11 ดิน
ถนนรัชดาภิเษก แขวงดินแดง
เขตดินแดง กรุงเทพฯ 10400
โทร 0-2641-0977 โทรสาร 0-2641-0966

สาขาแจ้งวัฒนะ

99/9 หมู่ที่ 2 อาคารเซ็นทรัลพลาซ่า แจ้งวัฒนะ
ออฟฟิศ ทาวเวอร์ ชั้น 14 ห้อง 1401
ถนนแจ้งวัฒนะ ตำบลบางตลาด
อำเภอปากเกร็ด จังหวัดนนทบุรี 11120
โทรศัพท์ 02-835-3283 โทร 02-835-3280

สาขานครราชสีมา 1

14 ถนนเมธิต ตำบลในเมือง
อำเภอเมือง จังหวัดนครราชสีมา 30000
โทร (044) 269-400 โทรสาร (044) 269-410

สาขาอุบลราชธานี

191,193 ถนนอุปราช
ตำบลในเมือง อำเภอเมือง
จังหวัดอุบลราชธานี 34000
โทร (045) 265-631-8 โทรสาร (045) 265-639

สาขาจันทบุรี

351/8 ถนนท่าแฉลบ ตำบลตลาด
อำเภอเมือง
จังหวัดจันทบุรี 22000
โทร (039) 332-111 โทรสาร (039) 332-444

สาขาสุราษฎร์ธานี

216/3 หมู่ที่ 4 ถนนชนเกษม
ตำบลมะขามเตี้ย อำเภอเมืองสุราษฎร์ธานี
จังหวัดสุราษฎร์ธานี 84000
โทร (077) 205-460 โทรสาร (077) 205-475

สาขาหัวหิน

16/11 ถนนเพชรเกษม ตำบลหัวหิน
อำเภอหัวหิน ประจวบคีรีขันธ์ 77110
โทร (032) 531-193 โทรสาร (032) 531-221

สาขาซีคอนสแควร์

904 อาคารซีคอนสแควร์ ชั้น G ห้อง 1005
ถนนศรีนครินทร์ แขวงหนองบอน
เขตประเวศ กรุงเทพฯ 10260
โทร 0-2320-3600 โทรสาร 0-2320-3610

สาขาลาดพร้าว

1693 อาคารสำนักงานศูนย์การค้าเซ็นทรัลพลาซ่า ลาดพร้าว
ชั้น 11 ห้อง 905/1 ถนนพหลโยธิน แขวงลาดพร้าว
เขตจตุจักร กรุงเทพฯ 10900
โทร 0-2541-1411 โทรสาร 0-2541-1108

สาขาบางแค

275 หมู่ที่ 1 เดอะมอลล์บางแค ชั้น 8 ถนนเพชรเกษม
แขวงบางแคเหนือ เขตบางแค
กรุงเทพฯ 10160
โทร 0-2804-4235 โทรสาร 0-2804-4251

สาขาสารนคร

100/46 อาคารสารนคร ทาวเวอร์ ชั้น 24C
ถนนสาทรเหนือ แขวงสีลม เขตบางรัก
กรุงเทพฯ 10500
โทร 0-2636-7550-6 โทรสาร 0-2636-7565

สาขาเดอะไนน์

999/3 ศูนย์การค้า เดอะ ไนน์ เมย์อู๊ด เซ็นเตอร์
ชั้น 3 ถนนพระราม 9 แขวงสวนหลวง
เขตสวนหลวง กรุงเทพฯ 10250
โทร 0-2716-7816 โทรสาร 0-2716-7815

สาขายูไนเต็ด เซ็นเตอร์

เลขที่ 323 อาคาร ยูไนเต็ด เซ็นเตอร์ ชั้น 17
ถนนสีลม เขตบางรัก
กรุงเทพฯ 10500
โทร 0-2680-4340 โทรสาร 0-2 680-4355

สาขานครราชสีมา 2

1242/2 อาคารสำนักงานเดอะมอลล์ ชั้น 7
ห้อง 3A ถนนเมธิตภาค ตำบลในเมือง
อำเภอเมือง จังหวัดนครราชสีมา 30000
โทร (044) 288-455 โทรสาร (044) 288-466

สาขาอุบล

57/1-2 ถนนพลาเสตรา
ตำบลบางบาลจรัญ อำเภอเมืองอุบล
จังหวัดอุบลราชธานี 22000
โทร (038) 792-479 โทรสาร (038) 792-493

สาขาสุมทรวงคราม

322/91 ถนนเอกชัย
ตำบลมหาชัย อำเภอเมืองสมุทรสาคร
จังหวัดสมุทรสาคร 74000
โทร (034) 837-410 โทรสาร (034) 837-610

สาขาภูเก็ต

22/39-40 อาคารวานิชพลาซ่า
ถนนหลวงพ่อดัง ตำบลตลาดใหญ่
อำเภอเมืองภูเก็ต จังหวัดภูเก็ต 83000
โทร (076) 355-730-6 โทรสาร (076) 355-737

คำชี้แจง: เอกสารฉบับนี้จัดทำขึ้นจากแหล่งข้อมูลที่มี บมจ.หลักทรัพย์ ทรัพย์แอมโก้ จำกัด (ประเทศไทย) เห็นว่าน่าเชื่อถือประกอบกับทัศนคติส่วนตัวของผู้จัดทำ ซึ่งมิได้หมายความถูกต้องหรือสมบูรณ์ของข้อมูลดังกล่าวแต่อย่างใด และเอกสารนี้ไม่ได้จัดทำขึ้นเพื่อประโยชน์ในการใช้ เป็นข้อมูลประกอบการตัดสินใจในการลงทุนเท่านั้น มิได้มีวัตถุประสงค์เพื่อที่จะชักชวนหรือชักชวนให้ซื้อขายหลักทรัพย์ใดโดยเฉพาะหรือเป็นการทั่วไปแต่อย่างใด นักลงทุนที่ใช้อ้างอิงข้อมูลในเอกสารนี้ประกอบกับข้อมูลและความเห็นอื่น ๆ และวิจารณ์เนื้อหาของงานในการตัดสินใจการลงทุนให้ เหมาะสมแก่กรณี ทั้งนี้ความเห็นที่แสดงอยู่ในเอกสารนี้เป็นความเห็นส่วนตัวของผู้จัดทำ บมจ.หลักทรัพย์ ทรัพย์แอมโก้ จำกัด (ประเทศไทย) ตลอดจนผู้บริหารและพนักงานของบริษัทฯ มิจำเป็นต้องเห็นพ้องกับความเห็นที่แสดงอยู่ในเอกสารนี้ด้วยแต่อย่างใด