

รายงานดัชนีตลาดหุ้น

	ปิด	เปลี่ยนแปลง	%
SET index	1208.67	4.25	0.35
SET50	840.61	2.94	0.35
SET P/E		15.43	
SET P/BV		2.12	
SET Div. Yield		3.52%	
DOW	12604.53	-48.59	-0.38
NASDAQ	2887.98	-14.35	-0.49

ดัชนีชี้วัดเศรษฐกิจ/ตลาดหุ้น

	ปิด	%
เงินบาท/ดอลลาร์สหรัฐ	31.74	+0.28
ดอกเบี้ยพันธบัตรสหรัฐ 10 ปี	1.50	-
ราคาน้ำมันเบรนท์ (US\$)	100.01	+1.63
ราคาน้ำมัน US WTI (US\$)	85.88	+2.34
ราคาน้ำมันดิบดูไบ (US\$)	98.27	+2.00
ดัชนีค่าระวางเรือ - BDI	1,146	-1.21
ราคาทองคำสปอต (US\$)	1,576	+0.72

มูลค่าการซื้อขาย 24,327 ล้านบาท

ล้านบาท	ซื้อ	ขาย	สุทธิ
สถาบันในประเทศ	2,404	2,297	107
ต่างประเทศ	5,784	5,011	773
รายบุคคล	12,375	14,259	-1,884
บัญชีบริษัทหลักทรัพย์	3,765	2,761	1,004

มูลค่าการซื้อขายสูงสุด รายอุตสาหกรรม

	ล้านบาท	%	% of total
Ict	6,560	1.3	27.0
Banking	3,451	0.5	14.2
Property	2,889	-0.5	11.9
Energy	2,113	0.2	8.7
Food	2,065	1.5	8.5

มูลค่าการซื้อขายสูงสุด รายหลักทรัพย์

	ปิด (บาท)	%	ล้านบาท
DTAC	79.25	3.9	2,042
INTUCH	66.25	4.3	1,265
CPF	36.50	1.4	1,264
ADVANC	205	-0.5	1,150
KBANK	164	-	1,006

หุ้นเข้าขายตามเกณฑ์ Turnover List

ชื่อหุ้น	วันที่เริ่ม	วันที่สิ้นสุด
DEMCO-W4	25/6/2012	13/7/2012

ซื้อขายแคบๆ รอคำตัดสินศาลฯ พุ่งนี้

KGI ประเมินหุ้นไทยวันพฤหัสบดี **ทรงตัวต่อ** โดยแรงเก็งกำไรผลประกอบการหุ้นกลุ่มธนาคาร ที่ดิน และเก็งกำไรเงินปันผลระหว่างกาลของหุ้นกลุ่มสื่อสาร จะค้าตลาดในวันนี้ ส่วนหุ้นกลุ่มสินค้าโภคภัณฑ์ไม่น่าจะดีนัก หลังจากตลาดผิดหวังเล็กน้อยกับรายงานการประชุมเฟด (FOMC minutes) ที่ยังไม่ได้ส่งสัญญาณที่ชัดเจนว่าจะออกมาตรการ QE3 อันที่จริงในรายงานดังกล่าวเปิดช่องให้ดำเนินมาตรการได้มากขึ้น แต่ดูเหมือนว่าตลาดในช่วง 2-3 วันที่ผ่านมาคาดหวังสูงเกินไปหน่อย ทั้งนี้เครื่องชี้โอกาสของ QE3 ในลำดับถัดไปได้แก่ตัวเลขขอรับสวัสดิการว่างงานรายสัปดาห์ ซึ่งตลาดคาดว่าอยู่ที่ 3.75 แสนตำแหน่ง (ในสัปดาห์ที่แล้วอยู่ที่ 3.74 แสนตำแหน่ง) และในสัปดาห์หน้า ประธานเฟด เบน เบอร์นันท์ จะแถลงภาวะเศรษฐกิจครึ่งปีต่อสภาฯ ซึ่งต้องติดตามว่าเขาจะส่งสัญญาณเกี่ยวกับมาตรการซื้อสินทรัพย์หรือไม่

ในวันพุธนี้ ศาลรัฐธรรมนูญจะอ่านคำตัดสินกรณีร่างแก้ไขมาตรา 291 ขัดต่อมาตรา 68 หรือไม่ ซึ่ง ณ ขณะนี้มุมมองของนักวิเคราะห์ในตลาดคล้ายคลึงกัน โดยมองกันว่าอาจไม่มีการยุบพรรคเพื่อไทย แต่อาจจะมีการสั่งยุติการแก้รัฐธรรมนูญโดยการมี สสร. และอาจให้กลับไปแก้ไขมาตราฯ ซึ่งในกรณีดังกล่าวเชื่อว่าไม่มีผลกระทบต่อ SET

กลยุทธ์: ระยะสั้นแนะนำให้ชะลอการซื้อขาย ก่อนหน้าการตัดสินของศาลรัฐธรรมนูญในวันพุธนี้ พอร์ตต้องเล่นหุ้นมองกลุ่มสื่อสารน่าสนใจ เช่น INTUCH* (คาดหวังปันผล 2.2 บาทในเดือน ส.ค.) และ THCOM (กำไรฟื้นตัวในครึ่งหลัง) ส่วนหุ้นกลุ่มที่ดินและนิคมฯ นั้นแนะนำให้ถือพอร์ตเท่าที่มีไปก่อน ยังไม่เพิ่มพอร์ตเนื่องจากหากคำตัดสินของศาลออกมามีทิศทางที่ตลาดคาดอาจเป็นลบต่อหุ้นกลุ่มที่เชื่อมโยงกับความเชื่อมั่นในประเทศได้

ความเห็นข่าวเด่นจากสถาบันวิจัยฯ

- **CAT เตรียมยื่นจดหมายเพื่อหารือกับคณะกรรมการกฤษฎีกาเรื่องการคืนคลื่น 1,800 กลบคืนให้กับกสทช.** ภายหลังจาก True Move และ DPC คืนคลื่นดังกล่าวกลับมาให้ CAT หลังอายุสัญญาสัมปทานกำลังจะหมดลงในเดือนกุมภาพันธ์ 2013 เบื้องต้นกสทช.วางแผนว่าเมื่อได้รับคลื่น 1,800 กลบคืนจะใช้คลื่นดังกล่าวในการประมูล 4จี ในช่วงต้นปีหน้า แต่เราเชื่อหลังจากที่ CAT ออกมาต่อผู้เพื่อคงความเป็นเจ้าของคลื่นดังกล่าวอาจทำให้การคืนคลื่นยืดเยื้อและการประมูล 4จี ไม่ทันตามทีกสทช. ต้องการ หากการประมูล 4จี ยืดเยื้อไปจริงเรามองว่าเป็นข่าวดีสำหรับผู้ประกอบการเนื่องจากความต้องการบริการ 4จี ยังไม่ได้สูงมากเมื่อเทียบกับ 3จี นอกจากนี้ผู้ประกอบการยังไม่ต้องลงทุนมากและต่อเนื่องจากไม่มี 4จี จึงมองว่าการคงการจ่ายเงินปันผลที่ 100% หากมีแต่การลงทุนใน 3จี มีความเป็นไปได้มาก เราเลือก DTAC* เป็นหุ้นเด่นในปัจจุบันที่ราคาเป้าหมาย 100 บาท ม่าว่าราคาหุ้นยังขึ้นน้อยเมื่อเทียบกับ ADVANC
- **CPF* ลงทุน 450 ล้านบาท ซื้อเชสเตอร์ฟู้ดจากเครือซีพีบริษัทแม่ต่อยอดธุรกิจอาหาร (โพสท์ทูเดย์) บริษัท เจริญโภคภัณฑ์อาหาร (CPF) แจ้งตลาดหลักทรัพย์ว่าคณะกรรมการบริษัทมีมติอนุมัติให้ CPF เข้าซื้อเงินลงทุนในหุ้นสามัญของบริษัท เชสเตอร์ฟู้ด จำนวน 799,997 หุ้น คิดเป็น 99.99% ของจำนวนหุ้นที่ออกและชำระแล้วของเชสเตอร์ฟู้ด ในราคาหุ้นละ 562.50 บาท เป็นเงินทั้งสิ้น 449.99 ล้านบาท จากบริษัท เจริญโภคภัณฑ์อินเตอร์เนชั่นแนล ซึ่งเป็นบุคคลที่เกี่ยวข้องกับ CPF การเข้าซื้อหุ้นเชสเตอร์ฟู้ดจะทำให้บริษัทได้ธุรกิจที่ต่อเนื่องจากธุรกิจของบริษัท อีกทั้งยังได้เครือข่ายร้านอาหารของ Chester มากกว่า 160 ร้าน ซึ่งจะเป็นช่องทางจำหน่ายผลิตภัณฑ์อาหารที่สำคัญช่องทางหนึ่ง ซึ่งบริษัทเล็งเห็นว่าช่องทางดังกล่าวยังมีศักยภาพที่จะเติบโตได้อีกมากทั้งภายในประเทศและต่างประเทศ**

Disclaimer

บริษัทหลักทรัพย์ เคจีไอ (ประเทศไทย) จำกัด (มหาชน) ("บริษัท") มิได้ให้การรับรองใดๆ ถึงความถูกต้องและแท้จริงของข้อมูลในเอกสารนี้ ("ข้อมูล") ดังนั้นไม่ว่าจะด้วยเหตุใดก็ตาม บริษัทไม่ขอรับผิดชอบต่อความเสียหายในรายได้ หรือผลประโยชน์ใดๆ ทั้งทางตรงและทางอ้อมที่เกิดขึ้นจากการใช้ ข้อมูล และข้อมูลนี้มิได้จัดทำขึ้นเพื่อเป็นการชักชวนหรือชี้แนะให้ซื้อขายหลักทรัพย์ใดๆ ทั้งนี้ข้อมูลถูกจัดทำขึ้นจากแหล่งข้อมูลที่เป็นปัจจุบันและ บริษัทสงวนสิทธิในการแก้ไขข้อความใดๆ ในเอกสารนี้โดยมิต้องบอกกล่าวล่วงหน้า

- **บอร์ด TOT พิจารณาคำขอกลุ่ม SMARTทำ 3G แบบ MVNO 3 ล้านเลขหมายวันนี้** (อินโฟเควสท์) นายพันธ์เทพ จำรัสโรมรัน ประธานกรรมการบริหาร บมจ.ทีโอที(TOT)กล่าวว่า ในการประชุมวันนี้คณะกรรมการฯ จะพิจารณาหลักเกณฑ์การขอทำบริการขายต่อบริการ (MVNO) ในโครงการ 3G ทีโอที ย่านความถี่ 1900 เมกะเฮิรตซ์ โดยขณะนี้ บมจ.สามารถ ไอ-โมบาย (SIM) ในเครือ บมจ.สามารถ คอร์ปอเรชั่น (SMART) ผู้ทำตลาดเอ็มวีเอ็นไอรายเดิมได้ยื่นร่างหลักเกณฑ์การใช้ความจุของปริมาณโครงข่าย(capacity) ประมาณ 40% หรือประมาณ 3 ล้านเลขหมาย จากจำนวนเลขหมายทั้งหมด 7.2 ล้านเลขหมาย ทั้งนี้ ในการติดตั้งสถานีฐาน 3G นั้น ยืนยันว่า ทีโอทีจะมีสถานีฐานครบ 5,320 สถานีและพร้อมเปิดใช้งานครบทั้งหมดในเดือนต.ค. 2555 ขณะนี้มีสถานีฐานโดยรวมแล้วประมาณ 3,200 สถานี และสามารถให้บริการได้จริง 2,300 สถานี ซึ่งเป็นสถานีฐานของทีโอทีเองจำนวน 1,000 สถานีฐาน
- **กลุ่มทิสโก้กำไรไตรมาส 2 ขยายตัวดี 6.6% ตามสินเชื่อแต่ส่วนต่างดอกเบี้ยเหลือ 3% (โพสต์ทูเดย์)** นางอรนุช อภิศักดิ์ศิริกุล ประธานเจ้าหน้าที่บริหารกลุ่มทิสโก้เปิดเผยว่า บริษัท ทิสโก้ไฟแนนเชียล กรุ๊ป (TISCO*) มีกำไรสุทธิไตรมาส 2 ปี 2555 ที่ 920 ล้านบาท เพิ่มขึ้น 6.6% เทียบไตรมาสเดียวกันปีก่อนจากรายได้ดอกเบี้ยที่เพิ่มขึ้น 20% ตามการขยายตัวของสินเชื่อทุกประเภทแต่ส่วนต่างดอกเบี้ยลดลงเหลือ 3.1% จาก4.1% จากต้นทุนดอกเบี้ยที่เพิ่มขึ้น ขณะที่รายได้ที่มีไร้ออกเบี้ยเพิ่มขึ้นถึง 34% เป็น 1,358 ล้านบาทจากการเพิ่มขึ้นของรายได้ค่าธรรมเนียมจากรูจิกพาณิชย์ตามการขยายตัวของสินเชื่อและรูจิกจนายหน้าประกันภัย และรายได้ค่านายหน้าจากการซื้อขายหลักทรัพย์เพิ่มขึ้น ทั้งนี้ ส่งผลให้ครึ่งแรกปีนี้มีกำไรสุทธิ 1,756 ล้านบาท เพิ่มขึ้น 3.8%เทียบช่วงเดียวกันของปีก่อนเป็นผลจากรายได้ดอกเบี้ยที่เพิ่มขึ้น 23%ตามการขยายตัวของสินเชื่อทุกประเภท
- **KTC เน้นขยายสินเชื่อบุคคล, ร่วมมือ KTB-ออมสินรุกตลาดข้าราชการ-พนักงานรัฐวิสาหกิจ** (อินโฟเควสท์) นางณัฐชนันท์ เก่งลีชชา รองประธานเจ้าหน้าที่บริหาร สายงานช่องทางจัดจำหน่าย บมจ.บัตรเครดิตไทย (KTC) เปิดเผยว่า ในปี 2555 บริษัทตั้งเป้ายอดสมาชิกสินเชื่อบุคคลใหม่นี้ที่ 1 แสนราย เพิ่มจากปีก่อน 9.7 หมื่นราย โดยในช่วงครึ่งปีแรกมียอดสมาชิกใหม่ที่ 4.5 หมื่นราย ต่ำกว่าเป้าที่ตั้งไว้ ทำให้ช่วงครึ่งปีหลังบริษัทจะเน้นเรื่องความร่วมมือในทุกด้าน รวมถึงการเพิ่มพนักงานขายทางโทรศัพท์ เพิ่มขึ้นอีก 60 คน มั่นใจว่าทั้งปีจะสามารถขยายฐานลูกค้าได้ตามเป้าหมาย ส่วนหนึ่งบริษัทได้วางช่องทางการจัดจำหน่ายผ่านธนาคารกรุงไทย(KTB) ที่มีสาขาจำนวนมาก โดยตั้งเป้าขยายฐานลูกค้าใหม่ จากส่วนนี้เพิ่มจากสัดส่วน 28% เป็น 40% รวมถึงการใช้เครือข่ายผ่านธนาคารออมสิน เพื่อเข้าถึงกลุ่มลูกค้ารายย่อย ขณะเดียวกัน KTB และธนาคารออมสินจะเป็นช่องทางขยายฐานลูกค้าไปยังข้าราชการและพนักงานรัฐวิสาหกิจ ซึ่งเป็นกลุ่มลูกค้าที่มีความเสี่ยงเกิดหนี้ต่ำมาก และยังเป็นกลุ่มที่ได้รับการปรับฐานรายได้ขั้นต่ำเป็น 15,000 บาทต่อเดือน

July 12, 2012

Market strategy

Thailand

☎ อติศักดิ์ คำมูล
☎ 66.2658.8888 ต่อ 8843
✉ Research@kgi.co.th

จิตวิทยาตลาดวันนี้: --- 'นัยแนวรับ 1202 จุด

ดัชนี SET วันนี้หากขึ้นเหนือแนวรับ 1202 จุด จักรภักย์กำลังคิดทางขึ้นทดสอบแนวต้าน 1218 จุด แต่หากวันนี้ SET ลดลงปิดต่ำกว่าแนวรับ 1202 จุด จักสะสมกำลังกดทางลงสู่แนวรับ 1187 จุด...

แนวรับวันนี้: 1195/1187/1180 แนวต้านวันนี้: 1212/1220

แนวโน้มดัชนี SET ระยะกลาง: ขาขึ้น เป้าหมายระยะกลาง: 1191/1228

หมายเหตุ: (1) ระยะสั้นคือ 1-5 วันทำการ; (2) ระยะกลาง คือ 14-30 วันทำการ; (3) ระยะยาวคือมากกว่า 30 วันทำการ



ดัชนี SET ต่อกำไรต่อหุ้นประเมินสิ้นปี 2554 (Price per Earnings Ratio - PER) 14.97 เท่า

ดัชนี SET ต่อมูลค่าบัญชีต่อหุ้นประเมินสิ้นปี 2554 (Price per Book Ratio - PBR) 1.98 เท่า

หุ้นแนะนำซื้อและขายทางเทคนิคระยะสั้นไม่เกิน 5 วันทำการ

หุ้น	แนะนำ	ราคา(บาท)	แนวรับ	แนวต้าน	จุดตัดขาดทุน/ความเห็น
		11/7/55			
SCBUF	ซื้อ	712	708/698	790	-
SCCC*	ซื้อ	346	341/338	380	-
ADVANC*	ขาย	205	194	206/210	-
PTT*	ขาย	333	316	335/339	-
TOP*	ขาย	59	55	59.75/61	-

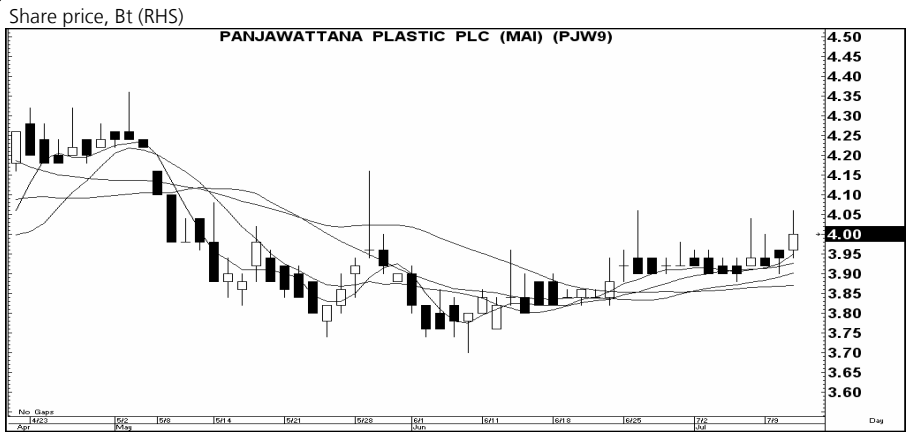
หมายเหตุ: แนวรับแนวต้านคำนวณสำหรับ 1-5 วันเท่านั้น

หมายเหตุ: (1) แนวโน้มดัชนี SET เป็นการวิเคราะห์เฉพาะปัจจัยกราฟ (Technical Charting) ราคาต่อกำไร (Price to Earnings Ratio-PER) ราคาต่อมูลค่าบัญชี (Price to Book Ratio-PBR) และจิตวิทยาตลาด (2) หุ้นแนะนำเทคนิคอิงตามหลักการเทคนิค (Charting) เพียงอย่างเดียว ซึ่งใช้เพื่อเก็งกำไรระยะสั้นไม่เกิน 5 วันเท่านั้น ผู้ลงทุนควรได้มีการจำกัดขาดทุน หรือขายทำกำไรโดยมีนัยการลงทุนไม่เกิน 5 วัน

📞 อติศักดิ์ คำมูล
 ☎ 66.2658.8888 ต่อ 8843
 ✉ Research@kgi.co.th

แนะนำ 3 หุ้นเด่นทางเทคนิค

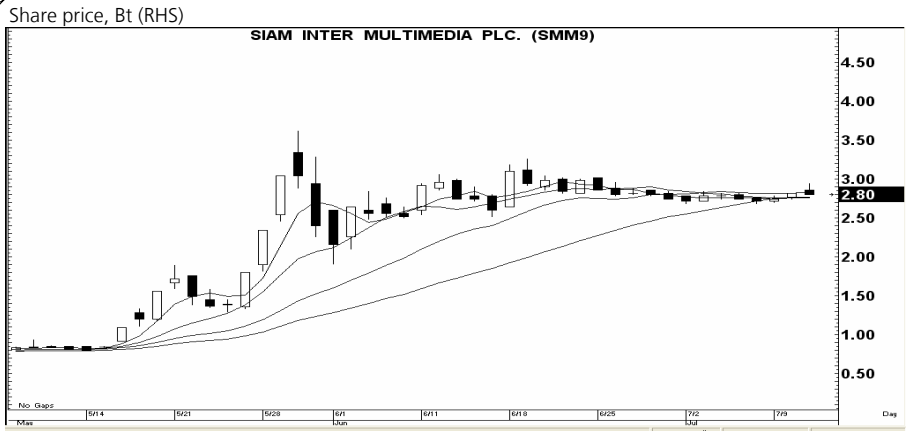
กราฟทางเทคนิคหุ้น PJW ราคาปิดเมื่อวาน 4 บาท



ที่มา: บิสนิวส์

PJW (4 บาท)
 สัญญาณ: ชี้อ
 เครื่องชี้: ดบ
 แนะนำ: เก็งกำไรเร็ว
 ความเห็น: แรงเหวี่ยง 4.12; ให้
 ขายตัดขาดทุนหาก
 ราคาต่ำกว่า 3.96

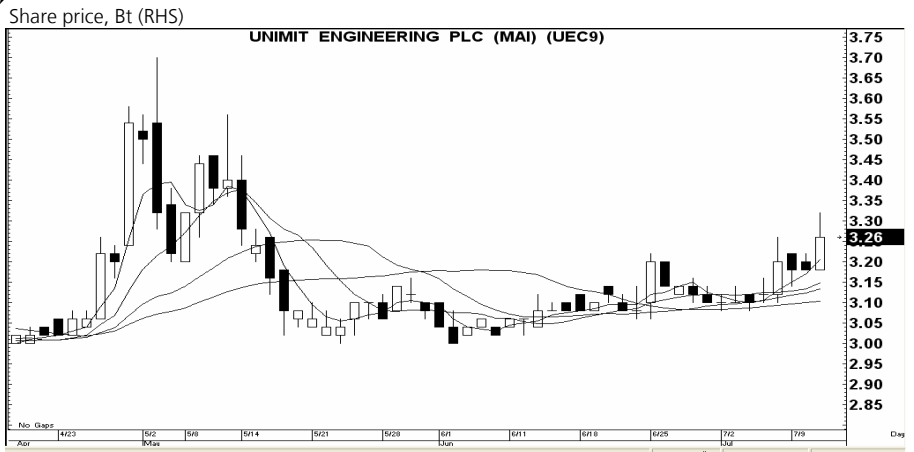
กราฟทางเทคนิคหุ้น SMM ราคาปิดเมื่อวาน 2.80 บาท



ที่มา: บิสนิวส์

SMM (2.80 บาท)
 สัญญาณ: ชี้อแนวรับ
 เครื่องชี้: ดบ-กลาง
 แนะนำ: เก็งกำไรเร็ว
 ความเห็น: แรงเหวี่ยง 2.94; ให้
 ขายตัดขาดทุนหาก
 ราคาต่ำกว่า 2.76

กราฟทางเทคนิคหุ้น UEC ราคาปิดเมื่อวาน 3.26 บาท



ที่มา: บิสนิวส์

UEC (3.26 บาท)
 สัญญาณ: ชี้อ
 เครื่องชี้: ดบ
 แนะนำ: เก็งกำไรเร็ว
 ความเห็น: แรงเหวี่ยง 3.36; ให้
 ขายตัดขาดทุนหาก
 ราคาต่ำกว่า 3.22

หมายเหตุ: หุ้นเด่นที่แนะนำนี้เป็นการคำนวณทางกราฟ (Charting) ที่แสดงกำลัง (Strength) และแรงเหวี่ยง (Momentum) ใน 1 วันหรืออย่างมากไม่เกิน 2 วัน จึงเหมาะสำหรับผู้เก็งกำไร 1-2 วันเท่านั้น ผู้เก็งกำไรพึงต้องจำกัดผลขาดทุน สำหรับผู้เก็งกำไรระยะสั้น 5 วันให้ดูรายชื่อหุ้นเทคนิคในหน้าหนังสือ

Disclaimer

บริษัทหลักทรัพย์ เคจีไอ (ประเทศไทย) จำกัด (มหาชน) ("บริษัท") มิได้ให้การรับรองใดๆ ถึงความถูกต้องและแท้จริงของข้อมูลในเอกสารนี้ ("ข้อมูล") ดังนั้นไม่ว่าจะด้วยเหตุใดก็ตาม บริษัทไม่ยอมรับความเสียหายในรายได้ หรือผลประโยชน์ใดๆ ทั้งทางตรงและทางอ้อมที่เกิดขึ้นจากการใช้ ข้อมูล และข้อมูลนี้มิได้จัดทำขึ้นเพื่อเป็นการชักชวนหรือชี้แนะให้ซื้อขายหลักทรัพย์ใดๆ ทั้งนี้ข้อมูลถูกจัดทำขึ้นจากแหล่งข้อมูลที่เป็นปัจจุบันและบริษัทสงวนสิทธิในการแก้ไขข้อความใดๆในเอกสารนี้โดยมิต้องออกคำกล่าวล่วงหน้า

บมจ. ไคนาสตี เซรามิก*

ราคาหุ้นมีแนวโน้มปรับขึ้นสะท้อนกับผลการดำเนินงานที่เติบโตโดดเด่น

ชื่อ			
ณัฐ พันธุ์สุทธากร	ราคาปัจจุบัน (บ.)	51.75	
66.2658.8888 Ext.8849	ราคาเป้าหมาย (บ.)	72.00	
natp@kgi.co.th	Upside (%)	39.1	
	Sales Bt mn	Net income Bt mn	EPS Bt/share
2010	6,459	1,175	2.88
2011	7,207	1,243	3.05
2012F	7,873	1,415	3.47
2013F	8,820	1,600	3.92
Dividend yield-12/12F (%)			6.7
Price to book value - 12/12F (x)			7.6
Absolute performance (3,6,12M) (%)			-17.9; -15.5; 5.1
Relative performance (3,6,12M) (%)			-20.6; -26.5; -7.6

สรุปประเด็นสำคัญ และข่าวล่าสุด

- การแก้ปัญหาการขาดแคลนรถบรรทุก สามารถทำได้อย่างรวดเร็ว หนุนกำไรไตรมาสที่ 2/55 เติบโตได้เหมาะสม 3.9% YoY เป็น 350 ล้านบาท
- คาดว่ากำไรสุทธิในครึ่งหลัง เติบโตอย่างแข็งแกร่งที่ระดับ 27.7% YoY
- ประเมินกำไรสุทธิในปี 2554-2556 จะขยายตัวสม่ำเสมอ 13.4% CAGR
- ลงคำแนะนำ “ซื้อ” ราคาเป้าหมายใหม่ปี 2555 ที่ 72.00 บาท

แนวโน้มที่แข็งแกร่งในครึ่งหลังของปีนี้ จะช่วยเพิ่มมูลค่าให้กับหุ้น DCC

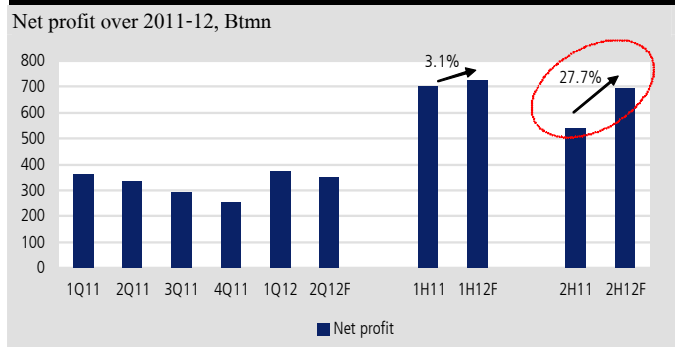
ราคาหุ้น DCC ณ ปัจจุบันปรับตัวดีกว่าหุ้นอื่นในกลุ่มวัสดุก่อสร้างด้วยกัน และแยกว่าสภาพตลาดโดยรวม เนื่องจากนักลงทุนคิดหวังกับกำไรที่ทรงตัวในไตรมาสที่ 1/55 แทนที่จะโตแบบสองหลักตามที่นักวิเคราะห์ส่วนใหญ่คาด อย่างไรก็ตาม เราคาดว่าหุ้น DCC จะเริ่มปรับตัวดีกว่าตลาดในครึ่งหลังของปีนี้เนื่องจาก

- การแก้ปัญหาการขาดแคลนรถบรรทุกเพื่อขนส่งกระเบื้องเซรามิกจากโรงงานไปยังร้านค้าได้อย่างรวดเร็ว หลังจากที่ปัญหาดังกล่าวเกิดขึ้นในไตรมาสที่ 1/55 ปัจจุบันดังกล่าว คาดจะหนุนให้กำไรในไตรมาสที่ 2/55 ยังขยายตัวได้ดีที่ระดับ 3.9% YoY เป็น 350 ล้านบาท
- เราประเมินแนวโน้มกำไรของ DCC จะเติบโตอย่างแข็งแกร่งในครึ่งหลังของปีนี้ โดยจะเติบโตถึง 27.6% เมื่อเทียบกับครึ่งหลังของปี 2554
- ส่วนแบ่งตลาดที่สูงถึง 54.0% ในตลาดกระเบื้องเซรามิกในประเทศ และราคาขายรวมที่ค่อนข้างดีในครึ่งหลังของปี ส่งผลให้ DCC สามารถทำสถิติกำไรสุทธิสูงสุดใหม่ถึงสองปีซ้อน โดยคาดว่ากำไรสุทธิปี 2555 จะอยู่ที่ 1.42 พันล้านบาท
- แม้ฐานเปรียบเทียบของกำไรสุทธิจะสูง แต่การประหยัดต่อขนาด และสัดส่วนผลิตภัณฑ์ใหม่ ช่วยผลักดันให้กำไรสุทธิปี 2554-2556 เติบโตสม่ำเสมอได้ 13.4% CAGR
- แนวโน้มกำไรสุทธิที่เติบโตดีตั้งแต่ครึ่งหลังของปีนี้เป็นต้นไป และอัตราผลตอบแทนจากเงินปันผลที่สูงถึง 6.0-8.0% ต่อปี จะทำให้หุ้น DCC สามารถกลับมาซื้อขายที่ premium อย่างน้อย +2Std (หรือไม่ต่ำกว่า 70 บาท) จากปัจจุบันที่ซื้อขายอยู่ที่ +1 Std

คาดว่ากำไรสุทธิในครึ่งหลังจะโตอย่างแข็งแกร่งที่ระดับ 27.7% YoY

การแก้ไขปัญหาการขาดแคลนรถบรรทุกสินค้าเพื่อขนส่งกระเบื้องเซรามิกจากโรงงานไปยังร้านค้าสามารถทำได้อย่างรวดเร็ว เนื่องจากการปรับเพิ่มขึ้นราคาค่าจ้างและอุปสงค์ในการขนส่งสินค้าที่ลดลง ปัจจัยดังกล่าวดังกล่าว คาดจะทำให้ผลการดำเนินงานบริษัทเริ่มปรับตัวดีขึ้นต่อเนื่อง โดยคาด DCC จะมีกำไรในไตรมาสที่ 2/55 เท่ากับ 350 ล้านบาท เพิ่มขึ้น 3.9% YoY นอกจากนี้ ราคาขายรวมที่ค่อนข้างดีในครึ่งหลัง ประกอบกับการปรับราคาขายเพิ่มขึ้น คาดจะผลักดันให้ DCC มีอัตราการเติบโตของกำไรสุทธิในครึ่งหลังของปีนี้ที่โตถึง 27.7% YoY ที่ 692 ล้านบาท ซึ่งจากแนวโน้มกำไรที่แข็งแกร่งในครึ่งหลังของปีนี้ เราคาดว่ากำไรสุทธิทั้งปีโต 13.9% YoY เป็น 1.42 พันล้านบาท ซึ่งเป็นการทำสถิติกำไรสุทธิสูงสุดใหม่ถึงสองปีซ้อน อย่างไรก็ตาม ประเมินการดังกล่าว ต่ำกว่าประมาณการเดิมของเราที่ 1.48 พันล้านบาท จากอัตรากำไรขั้นต้น (GPM) ที่ลดลงเพราะความล่าช้าในการส่งมอบสินค้าในไตรมาสที่ 1/55

ภาพที่ 1 : กำไรสุทธิน่าจะสูงที่สุดในครึ่งหลังของปี 2555



Source: Company data; KGI Securities (Thailand) estimates

กำไรสุทธิในปี 2554-2556 จะขยายตัวสม่ำเสมอ 13.4% CAGR

นอกจาก การทำ debottleneck ซึ่งช่วยเพิ่มกำลังการผลิตขึ้นอีก 5.0% เป็น 68.4 ล้านตารางเมตรในปี 2556 กลยุทธ์หลักที่จะเพิ่มการผลิตกระเบื้องขนาดใหญ่ขึ้น เช่น กระเบื้องพื้นขนาด 16x16 และกระเบื้องผนังขนาด 8x10 มีส่วนช่วยให้ผลิตภัณฑ์ของบริษัทตอบสนองต่ออุปสงค์ที่แข็งแกร่งในตลาดปัจจุบัน ซึ่งมีความต้องการสินค้าที่มีความแปลกใหม่ โดยเฉพาะในกระเบื้องขนาดใหญ่ที่กำลังได้รับความนิยมในปัจจุบันจากความสวยงามเมื่อปูต่อกันเป็นลวดลายมากกว่ากระเบื้องขนาดเล็ก

นอกจากนี้ การมุ่งเน้นกระเบื้องพื้นขนาด 16x16 ซึ่งมีราคาขายสูงกว่ากระเบื้องพื้นขนาด 12x12 อยู่ 8.0% ในขณะที่กระเบื้องผนังขนาด 8x10 ก็มีราคาขายสูงกว่าอยู่ 160-180 บาทต่อตารางเมตร ช่วยให้ราคาขายเฉลี่ยของ DCC อยู่ในช่วงขาขึ้นจากราคาขายเฉลี่ยในปัจจุบันที่ 132 บาทต่อตารางเมตร ซึ่งจากสัดส่วนของผลิตภัณฑ์ทั้งสองประเภทนี้ที่เพิ่มขึ้นจาก 43% ในปี 2554 เป็น 56% ของยอดขายรวมในปี 2555 น่าจะช่วยให้ DCC สามารถรักษาอัตรากำไรขั้นต้นได้ในระดับสูงกว่า 40% แม้ว่าต้นทุนการดำเนินงานจะเพิ่มขึ้น ปัจจัยดังกล่าว คาดจะทำให้กำไรสุทธิในปี 2554-2556 สามารถขยายตัวได้ดีที่ระดับ 13.4% CAGR จาก 1.2 พันล้านบาทในปี 2554 เป็น 1.4 พันล้านบาท และ 1.6 พันล้านบาทตามลำดับ

ลงคำแนะนำ “ซื้อ” ราคาเหมาะสมปี 2555 เท่ากับ 72 บาทต่อหุ้น

ด้วยอัตราเติบโต CAGR ของผลประกอบการที่ 13.4% ในปี 2554-2556 ซึ่งถือว่าน่าสนใจที่สุดในกลุ่ม เมื่อเทียบกับ ROE ปี 2554 ที่ 46.8% อีกทั้ง DCC สามารถจ่ายเงินปันผลอย่างสม่ำเสมอได้ที่อัตราผลตอบแทนจากเงินปันผลที่ 6.0-8.0% ต่อปี ดังนั้น เรายังคงคำแนะนำ “ซื้อ” ราคาเป้าหมายที่ 72.00 บาท ซึ่งคำนวณโดยวิธี Dividend Discount Model (ปรับลดลงจาก 75 บาท)

Disclaimer

บริษัทหลักทรัพย์ เคจีไอ (ประเทศไทย) จำกัด (มหาชน) (“บริษัท”) มิได้ให้การรับรองใดๆ ถึงความถูกต้องและแท้จริงของข้อมูลในเอกสารนี้ (“ข้อมูล”) ดังนั้นไม่ว่าจะด้วยเหตุใดก็ตาม บริษัทไม่ขอรับผิดชอบต่อความเสียหายในรายได้ หรือผลประโยชน์ใดๆ ทั้งทางตรงและทางอ้อมที่เกิดขึ้นจากการใช้ ข้อมูล และข้อมูลนี้มิได้จัดทำขึ้นเพื่อเป็นการชักชวนหรือชี้แนะให้ซื้อขายหลักทรัพย์ใดๆ ทั้งนี้ข้อมูลถูกจัดทำขึ้นจากแหล่งข้อมูลที่เป็นปัจจุบันและ บริษัทสงวนสิทธิในการแก้ไขข้อความใดๆ ในเอกสารนี้โดยมิต้องบอกกล่าวล่วงหน้า

รายงานเอ็นวีดีอาร์ (NVDR) ประจำวัน
มูลค่าเพิ่มขึ้นสูงสุด 20 อันดับ

ชื่อหุ้น	ราคา (บาท)	จำนวนหุ้นที่ถือ (ล้านหุ้น)		เอ็นวีดีอาร์เปลี่ยนแปลง		
		10 ก.ค. 55	11 ก.ค. 55	(พันหุ้น)	มูลค่า (ล้านบาท)	(%)
VIBHA	7.20	1,048.25	1,048.25	-	-	-
BBL	193.00	1,908.25	1,909.23	979.6	188.73	0.1
BAY	32.75	6,078.83	6,084.54	5,710.6	184.11	0.1
PTT	333.00	2,857.12	2,857.67	548.4	182.20	0.0
AOT	64.50	1,431.93	1,433.84	1,912.3	124.49	0.1
CPF	36.50	7,741.63	7,744.56	2,936.5	106.94	0.0
CPALL	36.25	8,985.97	8,987.81	1,837.0	66.40	0.0
AMATA	17.20	1,066.28	1,068.78	2,507.7	42.94	0.2
PTTEP	176.00	3,320.26	3,320.50	243.0	42.78	0.0
TOP	59.00	2,040.81	2,041.45	635.3	37.60	0.0
PS	17.90	2,216.57	2,218.58	2,017.3	35.70	0.1
MINT	15.20	3,634.81	3,636.91	2,103.7	32.22	0.1
AP	7.20	2,842.78	2,846.53	3,753.2	26.46	0.1
PTTGC	57.00	4,507.58	4,508.03	452.8	25.79	0.0
AAV	3.68	4,849.33	4,855.13	5,791.1	21.51	0.1
EGCO	112.00	526.85	527.03	177.2	20.02	0.0
BGH	104.00	1,546.95	1,547.14	191.0	19.80	0.0
INTUCH	66.25	3,208.12	3,208.40	277.1	17.82	0.0
KTB	16.10	11,175.83	11,176.77	945.2	15.21	0.0
GLOBAL	11.50	1,759.30	1,760.59	1,294.5	14.92	0.1

ที่มา: ตลาดหลักทรัพย์ฯ และ เคจี ไอ (ประเทศไทย)

หมายเหตุ: ข้อมูลผลของการระดมอาจ มีการเปลี่ยนแปลงได้ภายหลังการปรับปรุงโดยตลาดหลักทรัพย์ฯ

มูลค่าลดลงสูงสุด 20 อันดับ

ชื่อหุ้น	ราคา (บาท)	จำนวนหุ้นที่ถือ (ล้านหุ้น)		เอ็นวีดีอาร์เปลี่ยนแปลง		
		10 ก.ค. 55	11 ก.ค. 55	(พันหุ้น)	มูลค่า (ล้านบาท)	(%)
KBANK	164.00	2,392.70	2,390.05	(2,642.4)	(432.54)	(0.1)
ADVANC	205.00	2,975.15	2,974.56	(589.1)	(118.97)	(0.0)
DTAC	79.25	2,368.23	2,366.94	(1,281.4)	(99.62)	(0.1)
SCC	318.00	1,200.09	1,199.90	(191.8)	(60.98)	(0.0)
KH	9.20	2,072.44	2,066.01	(6,427.6)	(59.07)	(0.3)
CENTEL	14.50	1,348.94	1,347.04	(1,900.8)	(27.55)	(0.1)
LH	7.65	10,028.82	10,025.27	(3,549.5)	(27.34)	(0.0)
PF	1.11	5,521.16	5,497.45	(23,706.8)	(26.38)	(0.4)
JAS	3.26	7,239.54	7,231.80	(7,735.3)	(25.18)	(0.1)
BH	81.25	727.99	727.68	(305.8)	(24.92)	(0.0)
MAJOR	17.60	882.82	882.20	(618.7)	(10.88)	(0.1)
QH	1.75	9,195.31	9,189.70	(5,610.5)	(9.83)	(0.1)
THCOM	15.80	1,095.95	1,095.50	(449.0)	(7.07)	(0.0)
SPALI	17.20	1,721.38	1,721.02	(357.7)	(6.17)	(0.0)
SF	7.90	1,168.52	1,167.83	(692.8)	(5.49)	(0.1)
THAI	20.90	2,182.94	2,182.73	(208.7)	(4.39)	(0.0)
AJ	11.90	399.17	398.85	(327.2)	(3.90)	(0.1)
THRE	3.32	3,510.00	3,509.07	(926.5)	(3.04)	(0.0)
DCC	51.75	407.85	407.80	(49.5)	(2.58)	(0.0)
OISHI	156.00	187.46	187.45	(14.9)	(2.31)	(0.0)

รายงานหุ้นที่ถูกสั่งห้ามจำหน่าย (Silent Period) (เรียงตามวันที่สิ้นสุด)

ชื่อหุ้น	ระยะเวลาห้ามจำหน่าย		จำนวนหุ้น (ล้านหุ้น)	ร้อยละของ	ทุนชำระแล้ว (ล้านบาท)	จำนวนหุ้นห้ามจำหน่ายคงเหลือ (ล้านหุ้น)				วันแรกในแต่ละช่วงที่สามารถจำหน่ายหุ้นได้				จำนวนหุ้นที่มีการห้ามจำหน่ายแต่ละช่วง (ล้านหุ้น)			
	วันเริ่มต้น	วันสิ้นสุด				6M	12M	18M	24M	6M	12M	18M	24M	6M	12M	18M	24M
VTE	9 มี.ค. 54	8 มี.ค. 55	44.00	55.00	80.00	44.00	33.00	Free	Free	8 ก.ย. 54	8 มี.ค. 55	8 ก.ย. 55	8 มี.ค. 56	11.00	33.00	-	-
LHBANK	10 พ.ค. 54	9 พ.ค. 55	6,254.12	54.52	11,472.10	6,254.12	4,690.59	Free	Free	9 พ.ย. 54	9 พ.ค. 55	9 พ.ย. 55	9 พ.ค. 56	1,563.53	4,690.59	-	-
UIC	3 มิ.ย. 54	2 มิ.ย. 55	71.50	55.00	130.00	71.50	53.63	Free	Free	2 ธ.ค. 54	2 มิ.ย. 55	2 ธ.ค. 55	2 มิ.ย. 56	17.88	53.63	-	-
COLOR	14 มิ.ย. 54	13 มิ.ย. 55	79.89	55.00	145.25	79.89	59.92	Free	Free	13 ธ.ค. 54	13 มิ.ย. 55	13 ธ.ค. 55	13 มิ.ย. 56	19.97	59.92	-	-
QTC	28 ก.ค. 54	27 ก.ค. 55	110.00	55.00	200.00	110.00	82.50	Free	Free	27 ม.ค. 55	27 ก.ค. 55	27 ม.ค. 56	27 ก.ค. 56	27.50	82.50	-	-
APCS	29 ก.ย. 54	28 ก.ย. 55	165.00	55.00	300.00	165.00	123.75	Free	Free	28 มี.ค. 55	28 ก.ย. 55	28 มี.ค. 56	28 ก.ย. 56	41.25	123.75	-	-
APCO	4 พ.ย. 54	3 พ.ย. 55	110.00	55.00	200.00	110.00	82.50	Free	Free	3 พ.ค. 55	3 พ.ย. 55	3 พ.ค. 56	3 พ.ย. 56	27.50	82.50	-	-
KBS	27 พ.ค. 54	26 พ.ย. 55	275.00	55.00	500.00	275.00	206.25	Free	Free	26 พ.ย. 54	26 พ.ค. 55	26 พ.ย. 55	26 พ.ค. 56	68.75	206.25	-	-
HYDRO	15 ธ.ค. 54	14 ธ.ค. 55	71.50	55.00	130.00	71.50	53.63	Free	Free	14 มิ.ย. 55	14 ธ.ค. 55	14 มิ.ย. 56	14 ธ.ค. 56	17.88	53.63	-	-
CHOW	21 ธ.ค. 54	20 ธ.ค. 55	440.00	55.00	800.00	440.00	330.00	Free	Free	20 มิ.ย. 55	20 ธ.ค. 55	20 มิ.ย. 56	20 ธ.ค. 56	110.00	330.00	-	-

ที่มา: ตลาดหลักทรัพย์ฯ และ เคจี ไอ (ประเทศไทย)

หมายเหตุ: BMCL มีหุ้นที่ถูกสั่งห้ามจำหน่ายคงเหลือในช่วง 30M = 3,107.0 ล้านหุ้น, 36M = 1,553.5 ล้านหุ้น และหลังจาก 36M = Free

Disclaimer

บริษัทหลักทรัพย์ เคจีไอ (ประเทศไทย) จำกัด (มหาชน) (“บริษัท”) มิได้ให้การรับรองใดๆ ถึงความถูกต้องและแท้จริงของข้อมูลในเอกสารนี้ (“ข้อมูล”) ดังนั้นไม่ว่าจะด้วยเหตุใดก็ตาม บริษัทไม่ขอรับผิดชอบต่อความเสียหายในรายได้ หรือผลประโยชน์ใดๆ ทั้งทางตรงและทางอ้อมที่เกิดขึ้นจากการใช้ ข้อมูล และข้อมูลนี้มิได้จัดทำขึ้นเพื่อการชักชวนหรือชี้แนะให้ซื้อขายหลักทรัพย์ใดๆ ทั้งนี้ข้อมูลถูกจัดทำขึ้นจากแหล่งข้อมูลที่เป็นปัจจุบันและ บริษัทสงวนสิทธิในการแก้ไขข้อความใดๆ ในเอกสารนี้โดยมิต้องออกคำกล่าวล่วงหน้า

รายงานการเปลี่ยนแปลงการถือครองหลักทรัพย์ของผู้บริหาร (Change of Management Holdings)

ชื่อบริษัท	ชื่อผู้บริหาร	ความสัมพันธ์*	ประเภท	จำนวน (หุ้น)				ราคา (บาท)
				ซื้อ	ขาย	รับโอน	โอนออก	
ADVANC	สุวิมล แก้วคุณ	ผู้จัดทำ	หุ้นสามัญ		25,000			199.50
BGH	ปราเสริฐ ปราสาททองโอสถ	ผู้จัดทำ	หุ้นสามัญ		2,000,000			102.75
INTUCH	เอนก พนาอภิชน	ผู้จัดทำ	หุ้นสามัญ		100,000			62.75
LH	ธีระ เบญจคิดารักษ์	ผู้จัดทำ	หุ้นสามัญ		100,000			7.90
MINT	เอ็มมานูเอล จูดี ดิลิปรัจ ราชา	ผู้จัดทำ	หุ้นสามัญ		800,000			15.27
	ไตรทิพย์ ศิวะเกษมกุล	ผู้จัดทำ	หุ้นสามัญ		20,000			15.20
	เอ็มมานูเอล จูดี ดิลิปรัจ ราชา	ผู้จัดทำ	ใบสำคัญฯ		30,000			3.33
	ไตรทิพย์ ศิวะเกษมกุล	ผู้จัดทำ	ใบสำคัญฯ		100,000			3.40
NMG	เสริมสิน สมะลาภา	ผู้จัดทำ	หุ้นสามัญ				58,500,000	-
	เสริมสิน สมะลาภา	ผู้จัดทำ	หุ้นสามัญ	5,500,000				1.39
SIRI	เศรษฐา ทวีสิน	ผู้จัดทำ	หุ้นสามัญ	81,000,000				2.20
	เศรษฐา ทวีสิน	ผู้จัดทำ	หุ้นสามัญ		81,000,000			2.20
	วันจักร์ บุรณศิริ	ผู้จัดทำ	หุ้นสามัญ	50,000,000				2.20
	เศรษฐา ทวีสิน	ผู้จัดทำ	หุ้นสามัญ		50,000,000			2.20
	เศรษฐา ทวีสิน	ผู้จัดทำ	หุ้นสามัญ		50,000,000			2.20
	อภิชาติ จูตระกูล	ผู้จัดทำ	หุ้นสามัญ	50,000,000				2.20
SPCG	ประสิทธิ์ อุ๋นวรวงค์	คู่สมรส	หุ้นสามัญ		600,000			16.41
	ประสิทธิ์ อุ๋นวรวงค์	คู่สมรส	หุ้นสามัญ		400,000			16.42
SUSCO	พงศธร นัตถะวัชร	ผู้จัดทำ	หุ้นสามัญ		1,000,000			1.78
TAPAC	นาอุธิษะ อาเบะ	ผู้จัดทำ	หุ้นสามัญ				400,000	-
		สัมพันธ์ *	หลักทรัพย์					

ที่มา: เว็บไซต์ ก.ล.ด.

หมายเหตุ: * กรณีที่บริษัทมีผู้บริหารเป็นคู่สมรสกัน ถ้ามีการซื้อขายหลักทรัพย์ คู่สมรสทั้ง 2 คน จะมีหน้าที่ต้องรายงาน ซึ่งจะทำให้เกิดการแสดงผลการเข้าซ้อนกัน เช่น นาย A และนาง B เป็นคู่สมรสกันและเป็นผู้บริหารของ บมจ. AB ทั้งคู่ ถ้านาย A ซื้อหุ้น AB 1 รายการ การแสดงผลข้อมูลจะเป็น 2 รายการดังนี้ รายการที่ 1 นาย A ผู้จัดทำ ซื้อหุ้น รายการที่ 2 นาง B คู่สมรส ซื้อหุ้น จึงขอให้ข้อมูลด้วยความระมัดระวัง

Disclaimer

บริษัทหลักทรัพย์ เคจีไอ (ประเทศไทย) จำกัด (มหาชน) ("บริษัท") มิได้ให้การรับรองใดๆ ถึงความถูกต้องและแท้จริงของข้อมูลในเอกสารนี้ ("ข้อมูล") ดังนั้นไม่ว่าจะด้วยเหตุใดก็ตาม บริษัทไม่ขอรับผิดชอบต่อความเสียหายในรายได้ หรือผลประโยชน์ใดๆ ทั้งทางตรงและทางอ้อมที่เกิดขึ้นจากการใช้ ข้อมูล และข้อมูลนี้มิได้จัดทำขึ้นเพื่อการชักชวนหรือชี้แนะให้ซื้อขายหลักทรัพย์ใดๆ ทั้งนี้ข้อมูลถูกจัดทำขึ้นจากแหล่งข้อมูลที่เป็นปัจจุบันและ บริษัทสงวนสิทธิในการแก้ไขข้อความใดๆ ในเอกสารนี้โดยมิต้องออกคำกล่าวล่วงหน้า

ปฏิทินหุ้น

จันทร์	อังคาร	พุธ	พฤหัสบดี	ศุกร์
9 ก.ค. 55	10 ก.ค. 55	11 ก.ค. 55	12 ก.ค. 55	13 ก.ค. 55
เพิ่มทุน AIT เข้าเทรด 94,515 หุ้น เพิ่มทุน SSI เข้าเทรด 152,595,000 หุ้น เพิ่มทุน KMC เข้าเทรด 300 ล้านหุ้น เพิ่มทุน SC เข้าเทรด 307,600 หุ้น เพิ่มทุน SPORT เข้าเทรด 4,329,407 หุ้น	BCP01CB ขึ้น SP เพื่อใช้สิทธิครั้งสุดท้าย BCP01PB ขึ้น SP เพื่อใช้สิทธิครั้งสุดท้าย DTAC01CB ขึ้น SP เพื่อใช้สิทธิครั้งสุดท้าย DTAC01PB ขึ้น SP เพื่อใช้สิทธิครั้งสุดท้าย KK01CA ขึ้น SP เพื่อใช้สิทธิครั้งสุดท้าย SPAL01CA ขึ้น SP เพื่อใช้สิทธิครั้งสุดท้าย TISC01CA ขึ้น SP เพื่อใช้สิทธิครั้งสุดท้าย TOP01CB ขึ้น SP เพื่อใช้สิทธิครั้งสุดท้าย TOP01PB ขึ้น SP เพื่อใช้สิทธิครั้งสุดท้าย TRUE01CC ขึ้น SP เพื่อใช้สิทธิครั้งสุดท้าย TRUE01PC ขึ้น SP เพื่อใช้สิทธิครั้งสุดท้าย TUF01CA ขึ้น SP เพื่อใช้สิทธิครั้งสุดท้าย ADVA13PB ขึ้น SP เพื่อใช้สิทธิครั้งสุดท้าย BANP13PB ขึ้น SP เพื่อใช้สิทธิครั้งสุดท้าย DTAC13PB ขึ้น SP เพื่อใช้สิทธิครั้งสุดท้าย ตั้งแต่ 10 - 13 ก.ค. 55 เพิ่มทุน KK เข้าเทรด 234,900 หุ้น	เพิ่มทุน MINT เข้าเทรด 3,338,347 หุ้น เพิ่มทุน PF เข้าเทรด 787,730,720 หุ้น เพิ่มทุน ROJNA เข้าเทรด 5,046,669 หุ้น เพิ่มทุน SCB เข้าเทรด 64,561 หุ้น	SUSCO XD @ 0.05 บาท TAPAC XD @ 0.09 บาท จ่าย 27 ก.ค. 55 TH XR 1:2 @ 1 บาท TH XW 2:1 @ ฟรี เพิ่มทุน SYNEX เข้าเทรด 2,627,325 หุ้น UWC เข้าเทรด MAI วันแรก ADVA16CA เข้าเทรด SET วันแรก CPAL42CD เข้าเทรด SET วันแรก CPF16CA เข้าเทรด SET วันแรก HEMR01CA เข้าเทรด SET วันแรก HEMR01CA เข้าเทรด SET วันแรก INTU01CA เข้าเทรด SET วันแรก INTU01PA เข้าเทรด SET วันแรก INTU13CA เข้าเทรด SET วันแรก INTU42CA เข้าเทรด SET วันแรก INTU42PA เข้าเทรด SET วันแรก IVL42CD เข้าเทรด SET วันแรก IVL42PB เข้าเทรด SET วันแรก MINT42CC เข้าเทรด SET วันแรก TOP42CD เข้าเทรด SET วันแรก TOP42PA เข้าเทรด SET วันแรก	PTT13PB ขึ้น SP เพื่อใช้สิทธิครั้งสุดท้าย SCB13PB ขึ้น SP เพื่อใช้สิทธิครั้งสุดท้าย TOP13PB ขึ้น SP เพื่อใช้สิทธิครั้งสุดท้าย TPIP13CB ขึ้น SP เพื่อใช้สิทธิครั้งสุดท้าย TRUE13CC ขึ้น SP เพื่อใช้สิทธิครั้งสุดท้าย ตั้งแต่ 13 - 18 ก.ค. 55 ส่วนเพิ่ม BANP01CC เข้าเทรด 80 ล้านหน่วย ส่วนเพิ่ม CPF01CC เข้าเทรด 200 ล้านหน่วย HEMR13CA เข้าเทรด SET วันแรก
16 ก.ค. 55	17 ก.ค. 55	18 ก.ค. 55	19 ก.ค. 55	20 ก.ค. 55
23 ก.ค. 55	24 ก.ค. 55	25 ก.ค. 55	26 ก.ค. 55	27 ก.ค. 55
	BJC42CA ขึ้น SP เพื่อใช้สิทธิครั้งสุดท้าย CPN42CB ขึ้น SP เพื่อใช้สิทธิครั้งสุดท้าย IRPC42CC ขึ้น SP เพื่อใช้สิทธิครั้งสุดท้าย LH42CB ขึ้น SP เพื่อใช้สิทธิครั้งสุดท้าย MINT42CB ขึ้น SP เพื่อใช้สิทธิครั้งสุดท้าย ROBI42CA ขึ้น SP เพื่อใช้สิทธิครั้งสุดท้าย SPAL42CA ขึ้น SP เพื่อใช้สิทธิครั้งสุดท้าย TISC42CA ขึ้น SP เพื่อใช้สิทธิครั้งสุดท้าย ตั้งแต่ 24 - 27 ก.ค. 55	TMW XD @ 1 บาท จ่าย 9 ส.ค. 55	RICH XR 1:2 @ 0.50 บาท	
30 ก.ค. 55	31 ก.ค. 55	1 ส.ค. 55	2 ส.ค. 55	3 ส.ค. 55
		KYE XD @ 15.82 บาท จ่าย 23 ส.ค. 55	วันอาสาฬหบูชา	PTL XD @ 0.17 บาท จ่าย 23 ส.ค. 55 TIW XD @ 4.63 บาท จ่าย 24 ส.ค. 55
6 ส.ค. 55	7 ส.ค. 55	8 ส.ค. 55	9 ส.ค. 55	10 ส.ค. 55
13 ส.ค. 55	14 ส.ค. 55	15 ส.ค. 55	16 ส.ค. 55	17 ส.ค. 55
ชุดเซวยวันเฉลิมพระชนมพรรษา สมเด็จพระนางเจ้าฯ พระบรมราชินีนาถ				
20 ส.ค. 55	21 ส.ค. 55	22 ส.ค. 55	23 ส.ค. 55	24 ส.ค. 55
27 ส.ค. 55	28 ส.ค. 55	29 ส.ค. 55	30 ส.ค. 55	31 ส.ค. 55

ที่มา : ตลาดหลักทรัพย์ฯ

ประจำวันที่ 12 ก.ค. 55

หมายเหตุ :

IPO : หุ้นเข้าใหม่

XD : ผู้ซื้อหลักทรัพย์ไม่ได้สิทธิรับเงินปันผล

XE : วันปิดสมุดทะเบียนผู้ถือใบสำคัญแสดงสิทธิ เพื่อการใช้สิทธิแปลงสภาพก่อนกำหนด

XR : ผู้ซื้อหลักทรัพย์ไม่ได้สิทธิจองซื้อหุ้นออกใหม่

XT : ผู้ซื้อหลักทรัพย์ไม่ได้สิทธิรับใบสำคัญแสดงสิทธิในการซื้อหุ้นเพิ่มทุนที่โอนสิทธิได้

XW : ผู้ซื้อหลักทรัพย์ไม่ได้สิทธิรับใบสำคัญแสดงสิทธิที่จะซื้อหลักทรัพย์

Disclaimer

บริษัทหลักทรัพย์ เคจีไอ (ประเทศไทย) จำกัด (มหาชน) ("บริษัท") มิได้ให้การรับรองใดๆ ถึงความถูกต้องและแท้จริงของข้อมูลในเอกสารนี้ ("ข้อมูล") ดังนั้นไม่ว่าจะด้วยเหตุใดก็ตาม บริษัทไม่ขอรับผิดชอบต่อความเสียหายในรายได้ หรือผลประโยชน์ใดๆ ทั้งทางตรงและทางอ้อมที่เกิดขึ้นจากการใช้ ข้อมูล และข้อมูลนี้มีได้จัดทำขึ้นเพื่อการชักชวนหรือชี้แนะให้ซื้อขายหลักทรัพย์ใดๆ ทั้งนี้ข้อมูลถูกจัดทำขึ้นจากแหล่งข้อมูลที่เป็นปัจจุบันและ บริษัทสงวนสิทธิในการแก้ไขข้อความใดๆในเอกสารนี้โดยมิต้องออกคำกล่าวล่วงหน้า

รายงานผลสำรวจการกำกับดูแลกิจการบริษัทจดทะเบียน (CG Report)

ลำดับ	ชื่อบริษัท	ราคาปิด (บาท)	ชื่อย่อ	จำนวนตราสัญลักษณ์	ลำดับ	ชื่อบริษัท	ราคาปิด (บาท)	ชื่อย่อ	จำนวนตราสัญลักษณ์
1	บริษัท แอดวานซ์ อินโฟร์ เซอร์วิส จำกัด (มหาชน)	205.00	ADVANC	▲▲▲▲▲	39	บริษัท อสมท จำกัด (มหาชน)	28.25	MCOT	▲▲▲▲▲
2	บริษัท เอเชีย กรีน เอนเนอจี จำกัด (มหาชน)	3.36	AGE	▲▲▲▲	40	บริษัท เอ็ม.ซี.เอส.สติล จำกัด (มหาชน)	7.05	MCS	▲▲▲▲
3	บริษัท อานิโก โยเทค จำกัด (มหาชน)	14.40	AH	▲▲▲▲	41	บริษัท โมเดิร์นฟาร์มกรุ๊ป จำกัด (มหาชน)	6.35	MODERN	N/R
4	บริษัท อมตะ คอร์ปอเรชั่น จำกัด (มหาชน)	17.20	AMATA	▲▲▲▲	42	บริษัท พญาชา เจริญเอสเตท จำกัด (มหาชน)	17.90	PS	▲▲▲▲▲
5	บริษัท ท่าอากาศยานไทย จำกัด (มหาชน)	64.50	AOT	▲▲▲▲▲	43	บริษัท พีซีเอส ซิปป์ จำกัด (มหาชน)	14.70	PSL	▲▲▲▲▲
6	บริษัท เอเชียโทรคอมพิวเทค ดีเวลอปเม้นท์ จำกัด (มหาชน)	7.20	AP	▲▲▲▲▲	44	บริษัท ปตท. จำกัด (มหาชน)	333.00	PTT	▲▲▲▲▲
7	บริษัท บานปู จำกัด (มหาชน)	460.00	BANPU	▲▲▲▲▲	45	บริษัท ปตท.สำรวจและผลิตปิโตรเลียม จำกัด (มหาชน)	176.00	PTTEP	▲▲▲▲▲
8	ธนาคารกรุงศรีอยุธยา จำกัด (มหาชน)	32.75	BAY	▲▲▲▲▲	46	บริษัท พีทีที โกลบอล เคมิคอล จำกัด (มหาชน)	57.00	PTTGC	N/R
9	ธนาคารกรุงเทพ จำกัด (มหาชน)	193.00	BBL	▲▲▲▲▲	47	บริษัท ควอลิตี้เฮาส์ จำกัด (มหาชน)	1.75	QH	▲▲▲▲▲
10	บริษัท บางจากปิโตรเลียม จำกัด (มหาชน)	21.80	BCP	▲▲▲▲▲	48	บริษัท อาร์ ซี แอจ จำกัด (มหาชน)	7.15	RCL	▲▲▲▲
11	บริษัท บีอีซี เวิลด์ จำกัด (มหาชน)	54.50	BEC	▲▲▲▲	49	บริษัท ห้างสรรพสินค้าโรบินสัน จำกัด (มหาชน)	59.50	ROBINS	▲▲▲▲▲
12	บริษัท ทางด่วนกรุงเทพ จำกัด (มหาชน)	25.75	BECL	▲▲▲▲	50	บริษัท สานอุตสาหกรรมโรจนะ จำกัด (มหาชน)	8.80	ROJNA	▲▲▲▲
13	บริษัท กรุงเทพดุสิตเวชการ จำกัด (มหาชน)	104.00	BGH	N/R	51	บริษัท สาส์อุตสาหกรรม จำกัด (มหาชน)	7.20	SALEE	N/R
14	บริษัท โรงพยาบาลบำรุงราษฎร์ จำกัด (มหาชน)	81.25	BH	▲▲▲▲	52	บริษัท สมบูรณ์ แอ็ดวานซ์ เทคโนโลยี จำกัด (มหาชน)	27.75	SAT	▲▲▲▲▲
15	บริษัท บีทีเอส กรุ๊ป โฮลดิ้ง จำกัด (มหาชน)	214.00	BIGC	▲▲▲▲	53	ธนาคารไทยพาณิชย์ จำกัด (มหาชน)	152.00	SCB	▲▲▲▲▲
16	บริษัท บีทีเอส กรุ๊ป โฮลดิ้ง จำกัด (มหาชน)	0.79	BTS	▲▲▲▲	54	บริษัท ปูนซิเมนต์ไทย จำกัด (มหาชน)	318.00	SCC	▲▲▲▲▲
17	บริษัท เซเว่น อีทีวอร์ จำกัด (มหาชน)	2.08	CHOW	N/R	55	บริษัท แสนสิริ จำกัด (มหาชน)	2.26	SIRI	▲▲▲▲
18	บริษัท ช.การช่าง จำกัด (มหาชน)	7.40	CK	▲▲▲▲	56	บริษัท สุภาลัย จำกัด (มหาชน)	17.20	SPALI	▲▲▲▲
19	บริษัท ซีพี ออลล์ จำกัด (มหาชน)	36.25	CPALL	▲▲▲▲	57	บริษัท ศรีรังสรรค์อินดัสทรี จำกัด (มหาชน)	14.30	STA	▲▲▲▲
20	บริษัท เซ็นทรัลพัฒนา จำกัด (มหาชน)	48.00	CPN	▲▲▲▲	58	บริษัท ไทยสแตนเลย์การไฟฟ้า จำกัด (มหาชน)	195.50	STANLY	▲▲▲▲
21	บริษัท โคนาสตีเซรามิก จำกัด (มหาชน)	51.75	DCC	▲▲▲▲	59	บริษัท ซิโน-ไทย เอ็นจีเนียริ่งแอนด์คอนสตรัคชั่น จำกัด (มหาชน)	14.70	STEC	▲▲▲▲
22	บริษัท กระบือเหล็กอุตสาหกรรม จำกัด (มหาชน)	6.30	DRT	▲▲▲▲	60	บริษัท ทิปปิกอสส์ จำกัด (มหาชน)	40.00	TASCO	▲▲▲▲
23	บริษัท โทเทิล แอ็คเซ็ส คอมมูนิเคชั่น จำกัด (มหาชน)	79.25	DTAC	▲▲▲▲	61	บริษัท การบินไทย จำกัด (มหาชน)	20.90	THAI	▲▲▲▲
24	บริษัท จัดการและพัฒนาทรัพยากรน้ำภาคตะวันออก จำกัด (มหาชน)	10.80	EASTW	▲▲▲▲	62	บริษัท ไทคอน อินดัสทรีเคมิล คอนเน็คชั่น จำกัด (มหาชน)	12.90	TICON	▲▲▲▲
25	บริษัท ผลิตภัณฑ์ไฟฟ้า จำกัด (มหาชน)	112.00	EGCO	▲▲▲▲	63	บริษัท คำเหล็กไทย จำกัด (มหาชน)	5.95	TMT	▲▲▲▲
26	บริษัท เหนียวพัฒนาที่ดิน จำกัด (มหาชน)	3.02	HEMRAJ	▲▲▲▲	64	บริษัท ไทย เอ็ม ดี ที จำกัด (มหาชน)	5.15	TNDT	N/R
27	บริษัท โฮม โปรดักส์ เซ็นเตอร์ จำกัด (มหาชน)	12.20	HIMPRO	▲▲▲▲	65	บริษัท ไทยออยล์ จำกัด (มหาชน)	59.00	TOP	▲▲▲▲▲
28	บริษัท อินเทอร์เน็ต จำกัด (มหาชน)	7.95	IHL	N/R	66	บริษัท พลาสติก และทึบห่อไทย จำกัด (มหาชน)	9.50	TPAC	▲▲▲▲
29	บริษัท อิน คอร์ปอเรชั่น จำกัด (มหาชน)	66.25	INTUCH	▲▲▲▲	67	บริษัท ดิจิไทย จำกัด (มหาชน)	5.75	TRT	▲▲▲▲
30	บริษัท ไออาร์พีซี จำกัด (มหาชน)	3.66	IRPC	▲▲▲▲	68	บริษัท ทู คอร์ปอเรชั่น จำกัด (มหาชน)	4.02	TRUE	▲▲▲▲
31	บริษัท อินโดรามา เวนเจอร์ส จำกัด (มหาชน)	28.00	IVL	▲▲▲▲	69	บริษัท ไทยสตีลเคมิล จำกัด (มหาชน)	11.20	TSC	▲▲▲▲
32	ธนาคารกรุงไทย จำกัด (มหาชน)	164.00	KBANK	▲▲▲▲	70	บริษัท ทาชา สตีล (ประเทศไทย) จำกัด (มหาชน)	0.79	TSTH	▲▲▲▲
33	บริษัท น้ำตาลขอนแก่น จำกัด (มหาชน)	12.70	KSL	▲▲▲▲	71	บริษัท ไทรีเซนไทย เอเยนซี จำกัด (มหาชน)	16.30	TTA	▲▲▲▲
34	ธนาคารกรุงไทย จำกัด (มหาชน)	16.10	KTB	▲▲▲▲	72	บริษัท น้าประปาไทย จำกัด (มหาชน)	6.80	TTW	▲▲▲▲
35	บริษัท แลนด์แอนด์เฮาส์ จำกัด (มหาชน)	7.65	LH	▲▲▲▲	73	บริษัท น้ามันพืชไทย จำกัด (มหาชน)	23.90	TVO	▲▲▲▲
36	บริษัท แอล.พี.เอ็น.ดีเวลลอปเม้นท์ จำกัด (มหาชน)	17.20	LPN	▲▲▲▲	74	บริษัท ยูนิมิต เอ็นจิเนียริ่ง จำกัด (มหาชน)	3.26	UEC	▲▲▲▲
37	บริษัท เมเจอร์ ซินีเพล็กซ์ กรุ๊ป จำกัด (มหาชน)	17.60	MAJOR	▲▲▲▲	75	บริษัท วนชัย กรุ๊ป จำกัด (มหาชน)	4.06	VNG	▲▲▲▲
38	บริษัท สยามแม็คโคร จำกัด (มหาชน)	353.00	MAKRO	▲▲▲▲					

ที่มา: www.thai-iod.com

หมายเหตุ

Cooperate Governance Report (CGR) เป็นการจัดทำร่วมกันระหว่างสำนักงาน ก.ล.ด. ตลาดหลักทรัพย์แห่งประเทศไทย และ สมาคมส่งเสริมสถาบันกรรมการบริษัทไทย (Thai IOD)

โดยใช้จำนวนตราสัญลักษณ์ของคณะกรรมการบริษัทที่แสดงระดับคะแนนในแต่ละกลุ่ม และจะทำการเผยแพร่รายชื่อเฉพาะบริษัทที่ได้คะแนนอยู่ในระดับ "ดี (Good)" ขึ้นไป

ความหมายของจำนวนตราสัญลักษณ์

ดีเลิศ (Excellent)

ดีมาก (Very Good)

ดี (Good)

N/R ไม่ปรากฏชื่อในรายงาน CGR

Disclaimer

บริษัทหลักทรัพย์ เคจีโอ (ประเทศไทย) จำกัด (มหาชน) ("บริษัท") มิได้ให้การรับรองใดๆ ถึงความถูกต้องและแท้จริงของข้อมูลในเอกสารนี้ ("ข้อมูล") ดังนั้นไม่ว่าจะด้วยเหตุใดก็ตาม บริษัทไม่ขอรับผิดชอบต่อความเสียหายในรายได้ หรือผลประโยชน์ใดๆ ทั้งทางตรงและทางอ้อมที่เกิดขึ้นจากการใช้ ข้อมูล และข้อมูลนี้มิได้จัดทำขึ้นเพื่อเป็นการชักชวนหรือชี้แนะให้ซื้อขายหลักทรัพย์ใดๆ ทั้งนี้ข้อมูลถูกจัดทำขึ้นจากแหล่งข้อมูลที่เป็นปัจจุบันและ บริษัทสงวนสิทธิในการแก้ไขข้อความใดๆ ในเอกสารนี้โดยมิต้องออกคำกล่าวล่วงหน้า