

Market Recap & Trend

ขายทำกำไรต่อเนื่อง

ตลาดหุ้นทั่วโลก (ยกเว้นจีน) และสินค้าโภคภัณฑ์เผชิญกับการปรับฐาน โดยปรับตัวลดลงแทบทุกตลาด รวมถึง SET ปิดตัว -15.54 จุด (-1.29%) ที่ 1,193.13 จุด เชื่อว่าแรงขายทำกำไรในตลาดหุ้นไทยเกิดจาก 2 ปัจจัยทั้งภายในการเมืองและภายนอกถึงปรับลดประมาณการ GDP โลก นักลงทุนสลับกลับมาขายสุทธิ 47 ล้านบาทมูลค่าซื้อขาย 2.16 หมื่นล้านบาท ลดลง 12% จากวันก่อน

ปัจจัยการลงทุนวันนี้

- ธนาคารเพื่อการพัฒนาเอเชีย ADB ปรับลด GDP จีนจากเดิม 8.5% ในปี 55 และ 8.7% ปี 56 เป็น 8.2% และ 8.5% ตามลำดับ และคาดว่าจะการเติบโตเศรษฐกิจของกลุ่มประเทศที่กำลังพัฒนาในเอเชียจะอยู่ที่ 6.5% ในปีนี้ ลดลง จาก 7.2% ในปี 54 นอกจากนี้ IMF จะทบทวนปรับตัวเลข GDP โลก อีกครั้งจาก 2 ปัจจัยนี้ยุโรป และสหรัฐมีการขายเพดานหนี้ทุกปี มาตรการเก็บภาษียังทำไม่ได้ไม่เข้าเป้า และ เศรษฐกิจเติบโตยังอ่อนแอ
- หอการค้าไทยจะปรับประมาณการเศรษฐกิจไทยปี 55 ในวันที่ 17 ก.ค. นี้จากเดิมเติบโต 5-6% โดยแบ่งเป็นกรณีที่รัฐบาลยังมีเสถียรภาพ GDP ไทยจะเติบโตได้ 5-5.5% หากเกิดการชุมนุมแต่ไม่รุนแรงจะเติบโตได้ 5% และท้ายสุดหากเกิดยุบพรรคมีความวุ่นวายทางการเมืองจะเติบโต 4-4.5%
- วันนี้จะทราบถึงคำวินิจฉัยของศาลรัฐธรรมนูญ จะเกิดขึ้นในวันศุกร์ที่ 13 ก.ค. เชื่อว่าตลาดจะรอดูปัจจัยนี้

SET วันนี้จะแรงกดดันใน 2 ระดับ คือ ทิศทางตลาดหุ้นต่างประเทศที่ผันผวนเข้านี้ ค่าเงินบาทยังทรงตัวทางอ่อนค่าอาจมีผลต่อเงินทุนอาจไหลออก และการเมืองคำพิพากษาของศาลในวันนี้เริ่ม 14.00 น. เชื่อว่าจะมีผลให้ตลาดผันผวน ในเชิงเทคนิค การปรับฐานของ SET เกิดขึ้นอีกครั้งด้วยการกลับตัวลง ปิดต่ำกว่าระดับ 1,200 จุด มีผลให้ความเสี่ยงทางลงเบื้องต้นจะอยู่ที่ 1,185-1,180 จุด เชื่อว่ายังมีแรงขายทำกำไรสั้นรออยู่ใน 3 กลุ่ม สื่อสาร ธนาคาร และ พลังงาน

Investment Strategy

Wait & See

เราประเมินความเสี่ยงทางลงของ SET มีมาก แนะนำเพียง “รอ” ดูสถานการณ์วันนี้ หลังชัดเจน เป้าหมายการเลือกซื้อสะสมหุ้นเมื่อราคาอ่อนตัวยังคงอยู่ใน กลุ่มธนาคาร สื่อสาร และกลุ่มยานยนต์

Accumulate: BBL (ซื้อ/มูลค่าพื้นฐาน 212 บาท), BTS (ซื้อ/มูลค่าพื้นฐาน 1.11 บาท), CPALL (ซื้อ/มูลค่าพื้นฐาน 40 บาท), KTB (มูลค่าพื้นฐาน 19.50 บาท), DTAC (ซื้อ/มูลค่าพื้นฐาน 82 บาท), STANLY (ซื้อ/มูลค่าพื้นฐาน 240 บาท)

Trading: RML, SIRI, SAMTEL

Avoid: ADVANC, AOT, BANPU, BH, BGH, INTUCH, KH, PTT, PTTEP, IVL, PTTGC, TOP

Outlook	Negative
Strategy	Take Profit
Cash/Equity (%)	40/60
Trading Band	1,185-1,200

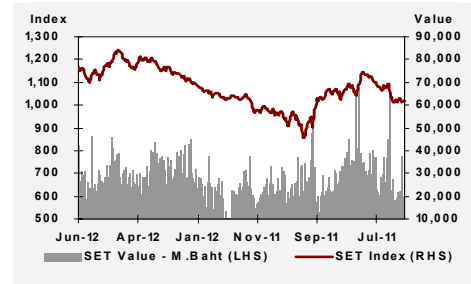
Today's picks

(Unit: Baht)

Stock	CP	Band	FV	Rating
RML	1.61	1.57-1.66	NA	NA
KTB	15.70	15.30-15.80	19.50	Buy
SIRI	2.26	2.20-2.30	NA	NA
SAMTEL	13.20	12.9-13.5	NA	NA

FV = Fair value, CP = Closing price, Band = Trading range

SET Index Chart



Market info.	SET	SET50	MAI
Index Closed	1193.13	828.66	295.52
▲ +/- (pts)	-15.54	-11.95	-3.65
▲ +/- (%)	-1.29	-1.42	-1.22
Market cap. (Bt bn)	9,884	7,860	83
Turnover (Bt mn)	21,633	14,620	1319

Trading value (Bt mn)	BUY	SELL	NET
Institution	2,750	2,030	720
Proprietary Trading	2,566	3,324	-458
Foreign	5,033	5,080	-47
Retail	11,284	11,199	85

Commodities	Close	▲ +/-	▲ (%)
NYMEX (\$/bbl)	86.08	0.27	0.31%
Gold - (\$/oz.)	1,571.6	-4.50	-0.29%
Baltic Dry Index	1,121	-25.00	-2.18%
FOREX	Jul 11	Jul 12	▲ +/-
Bt/US\$	31.70	31.80	0.10
EU/US\$	1.22	1.22	0.00
Yen/US\$	79.72	79.28	-0.44

Interest Rate	Present
BOT R/P 1 day rate	3.25%
US Prime rate	3.03%
US Fed Fund rate	0-0.25%
US 10Y Bond Yield	1.60%
Euro Refi Rate	0.75%

Source: Bloomberg



Kasamapon Hamnilrat
Registration No. 17622
kasamapon.hamnilrat@krungsrisecurities.com



ตลาดต่างประเทศ และประเด็นสำคัญที่เกิดขึ้นในตลาดโลก

ตลาดหุ้นสหรัฐปิดลบ วิตกเศรษฐกิจโลกซบเซา ดัชนีเฉลี่ยอุตสาหกรรมดาวโจนส์ปรับตัวลง 31.26 จุด หรือ 0.25% ปิดที่ 12,573.27 จุด ดัชนี S&P 500 ปรับลดลง 6.69 จุด หรือ 0.50% ปิดที่ 1,334.76 จุด ตลาดปรับลดลงติดต่อกัน 6 วันทำการ เนื่องจากนักลงทุนวิตกกังวลเกี่ยวกับการชะลอตัวของเศรษฐกิจ แม้สหรัฐเปิดเผยว่า จำนวนผู้ขอรับสวัสดิการว่างงานครั้งแรกสัปดาห์ที่แล้วที่ลดลง 26,000 ราย ซึ่งเป็นการลดลงมากที่สุดนับตั้งแต่เดือนม.ค.ปีนี มาอยู่ที่ 350,000 ราย และเป็นระดับต่ำสุดนับตั้งแต่เดือนมี.ค.2551 ทั้งนี้บรรยากาศการซื้อขายยังคงซบเซา เนื่องจากนักลงทุนผิดหวังที่รายงานการประชุมของคณะกรรมการกำหนดนโยบายของเฟด (เอฟโอเอ็มซี) ไม่ได้ส่งสัญญาณว่าจะมีการใช้มาตรการ QE3 ซึ่งตรงข้ามกับที่นักลงทุนส่วนใหญ่ได้คาดการณ์ไว้

น้ำมัน WTI ปิดบวก 27 เซนต์ หลัง IEA เพิ่มคาดการณ์อุปสงค์ สัญณาน้ำมันดิบเวสต์เท็กซัส (WTI) ส่งมอบเดือนส.ค.ที่ตลาด NYMEX ปรับเพิ่มขึ้น 27 เซนต์ หรือ 0.3% ปิดที่ 86.08 ดอลลาร์/บาร์เรล หลังจาก IEA ปรับเพิ่มคาดการณ์อุปสงค์น้ำมันทั่วโลกในปี 2556 อีก 1 ล้านบาร์เรล หรือ 1.1% เป็น 90.0 ล้านบาร์เรลต่อวัน และได้คงคาดการณ์ปริมาณความต้องการน้ำมันทั่วโลกในปี 2555 ไว้เท่าเดิมที่ 89.9 ล้านบาร์เรลต่อวัน นอกจากนี้ IEA ยังคาดการณ์ด้วยว่า อุปสงค์จากประเทศเศรษฐกิจเกิดใหม่หรือประเทศที่ไม่ได้เป็นสมาชิกองค์การเพื่อความร่วมมือและพัฒนาทางเศรษฐกิจ (OECD) จะแซงหน้าอุปสงค์ในกลุ่ม OECD เป็นครั้งแรก นอกจากนี้ ตลาดยังได้รับปัจจัยบวกจากข่าวที่ว่าสหรัฐประกาศคว่ำบาตรอิหร่านครั้งใหม่ ด้วยการขึ้นบัญชีดำบริษัทและบุคคลที่มีส่วนช่วยเหลืออิหร่านในการครอบครองอาวุธนิวเคลียร์

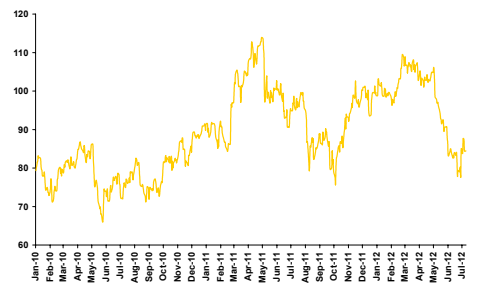
ดอลลาร์แข็งค่า หลังนักลงทุนแห่ถือครองเพื่อความปลอดภัย ความวิตกกังวลเกี่ยวกับการชะลอตัวของเศรษฐกิจโลกทำให้นักลงทุนแห่ถือครองดอลลาร์ซึ่งเป็นสินทรัพย์ที่ปลอดภัย ทั้งนี้ ความวิตกกังวลเรื่องการชะลอตัวของเศรษฐกิจทั่วโลกมีขึ้นหลังจากธนาคารกลางเกาหลีใต้ประกาศลดอัตราดอกเบี้ยนโยบายลง 0.25% มาอยู่ที่ระดับ 3% ซึ่งเป็นการปรับลดดอกเบี้ยครั้งแรกในรอบ 13 เดือน และธนาคารกลางบราซิลประกาศลดอัตราดอกเบี้ย 0.5% สู่ระดับต่ำสุดเป็นประวัติการณ์ที่ 8.00% ใน ซึ่งเป็นการปรับลดอัตราดอกเบี้ยติดต่อกันในการประชุม 8 ครั้ง สะท้อนให้เห็นว่าธนาคารกลางทั้งสองวิตกกังวลต่อแนวโน้มเศรษฐกิจอย่างมาก นอกจากนี้ สกุลเงินดอลลาร์สหรัฐได้รับแรงหนุนหลังจากสหรัฐเปิดเผยว่าจำนวนผู้ขอรับสวัสดิการว่างงานครั้งแรกสัปดาห์ที่แล้วที่ลดลง 26,000 ราย ซึ่งเป็นการลดลงมากที่สุดนับตั้งแต่เดือนม.ค.ปีนี มาอยู่ที่ 350,000 ราย และเป็นระดับต่ำสุดนับตั้งแต่เดือนมี.ค.2551

ดัชนีค่าระวางเรือปิดลดลง 25 จุด อยู่ที่ระดับ 1121 จุด แนวโน้มค่าระวางเรือระยะสั้นจะผันผวนจากฤดูกาลต่ำของธุรกิจในช่วงฤดูหนาว นอกจากนี้ค่าระวางเรือในระยะยาว จะยังคงถูกกดดันจากอุปทานกองเรือใหม่ที่เพิ่มเข้ามาอย่างต่อเนื่อง โดยผู้เชี่ยวชาญในอุตสาหกรรมคาดว่าดัชนีเดินเรือเทกองจะผ่านจุดต่ำสุดในช่วงปลายปี 55

Foreign Market Summary

Indices (pts)	Close	▲ +/- (pts)	▲ +/-
Dow Jones	12573.27	-31.26	-0.25
NASDAQ	2866.19	-21.79	-0.75
S&P 500	1334.76	-6.69	-0.50
FTSE	5608.25	-56.23	-0.99
NIKKEI	8720.01	-130.99	-1.48
Hang Seng	19025.11	-394.76	-2.03
FTSTI	2972.04	-17.27	-0.58
TWII	7130.93	-126.98	-1.75

Crude Oil Charts



Baltic Exchange Dry Index (BDI)



Date	Release	For	Actual	Consensus	Prior	Revised From
Jul-09	Consumer Credit	May	\$17.1B	\$9.5B	\$10.0B	\$6.5B
Jul-11	MBA Mortgage Index	07-Jul	-2.1%	NA	-6.70%	
Jul-11	Trade Balance	May	-\$48.7B	-\$48.9B	-\$50.1B	
Jul-11	Wholesale Inventories	May	0.3%	0.30%	0.60%	
Jul-11	Crude Inventories	07-Jul	-4.696M	NA	-4.270M	
Jul-11	FOMC Minutes	Jun-20				
Jul-12	Initial Claims	07-Jul	350K	375K	374K	
Jul-12	Continuing Claims	Jun-30	3304K	3300K	3306K	
Jul-12	Export Prices ex-ag.	Jun	-1.4%	NA	-0.50%	
Jul-12	Import Prices ex-oil	Jun	-0.3%	NA	-0.10%	
Jul-12	Treasury Budget	Jun	-\$59.7B	NA	-\$43.1B	
Jul-13	PPI	Jun		-0.60%	-1.00%	
Jul-13	Core PPI	Jun		0.20%	0.20%	
Jul-13	Mich Sentiment	Jul		73.5	73.2	



ADVANC	AOT	BAFS	BANPU	BAY	BBL	BCP	BKI	BMCL	CPN
CSL	EASTW	EGCO	ERW	GRAMMY	HEMRAJ	ICC	IRPC	KBANK	KK
KTB	LPN	MCOT	NMG	PS	PSL	PTT	PTTAR***	PTTCH***	PTTEP
QH	RATCH	ROBINS	RS	SAT	SC	SCB	SCC	SE-ED	SIS
THRE	TIP	TIPCO	TISCO	TKT	TMB	TOP			

***วันที่ 18 ตุลาคม 2554 PTTAR กับ PTTCH ควบรวมกิจการเป็น PTTGC








ACAP	AF	AMANAH	AMATA	AP	ASIMAR	ASP	AYUD	BEC	BECL
BFIT	BH	BIGC	BJC	BLA	BROOK	BTS	BWG	CENDEL	CGS
CIMBT	CK	CM	BPALL	CPF	CSC	DELTA	DEMCO	DRT	DTAC
DTC	ECL	FORTH	GBX	GC	GFPT	GLOW	HANA	HMPRO	HTC
IFEC	INET	INTUCH	IVL	JAS	KCE	KEST	KGI	KSL	KWC
L&E	LANNA	LH	LOXLEY	LRH	LST	MACO	MAJOR	MAKRO	MBK
MFC	MFEC	MILL	MINT	MK	MTI	NBC	NCH	NINE	NKI
NOBLE	OCC	OGC	OISHI	PB	PG	PHATRA	PM	PR	PRANDA
PRG	PT	PYLON	S & J	S&P	SABINA	SAMCO	SCCC	SCG	SCSMG
SEAFCO	SFP	SICCO***	SINGER	SIRI	SITHAI	SMT	SNC	SPALI	SPI
SPPT	SSF	SSSC	STA	STANLY	STEC	SUSCO	SVI	SYMC	SYNTEC
TASCO	TCAP	TFD	TFI	THAI	THCOM	THIP	TIC	TK	TMT
TNITY	TNL	TOG	TPC	TRC	TRT	TRUE	TSC	TSTE	TSTH
TTA	TTW	TUF	TVO	TYM	UAC	UMI	UP	UPOIC	UV
VNT	WACOAL	WAVE	ZMICO						

***SICCO ขอเพิกถอนหลักทรัพย์จากการเป็นหลักทรัพย์จดทะเบียน ในวันที่ 7 ตุลาคม 2554



2S	A	AEONTS	AFC	AGE	AH	AHC	AI	AIT	AJ
AKR	APRINT	APURE	AS	ASK	BAT-3K	BGT	BLAND	BNC	BOL
BROCK	BSBM	BTNC	CCET	CFRESH	CHARAN	CI	CITY	CMO	CMR
CNS	CNT	CPI	CPL	CRANE	CSP	CSR	CTW	DCC	DRACO
EASON	EIC	ESSO	FE	FOCUS	FSS	GENCO	GFM	GL	GLAND
GOLD	GUNKUL	GYT	HFT	HTECH	IFS	ILINK	IRC	IRCP	IT
ITD	JTS	JUTHA	KASET	KDH	KH	KKC	KMC	KTC	KWH
KYE	LALIN	LEE	LHK	MATCH	MATI	MBAX	M-CHAI	MCS	MDX
MJD	MOONG	MPIC	MSC	NC	NEP	NNCL	NSI	NTV	NWR
OFM	PAF	PAP	PATO	PDI	PHOL	PICO	PL	POST	PPM
PREB	PRECHA	PRIN	PTL	Q-CON	QLT	RASA	RCI	RCL	ROJNA
RPC	SAUCE	SCBLIF	SCP	SENA	SHANG	SIAM	SIMAT	SKR	SMIT
SMK	SMM	SPC	SPG	SST	STAR	SUC	SVOA	SWC	SYNEX
TBSP	TCB	TCC	TCP	TEAM	TF	TGCI	THANA	THANI	TICON
TIW	TKS	TLUXE	TMD	TNH	TNPC	TOPP	TPA	TPAC	TPCORP
TPIPL	TPP	TR	TTCL	TTI	TWFP	TWZ	TYCN	UBIS	UEC
UOBKH	UPF	US	UT	UVAN	VARO	VIBHA	VNG	WG	WORK
YUASA									

ช่วงคะแนน	สัญลักษณ์	ความหมาย
90-100		ดีเลิศ
80-89		ดีมาก
70-79		ดี
60-69		ดีพอใช้
50-59		ผ่าน
ต่ำกว่า 50	-	-

Disclaimer

การเปิดเผยผลการสำรวจของสมาคมส่งเสริมสถาบันกรรมการบริษัทไทย (IOD) ในเรื่องการกำกับดูแลกิจการ (Corporate Governance) นี้ เป็นการดำเนินการตามนโยบายของสำนักงานคณะกรรมการกำกับหลักทรัพย์และตลาดหลักทรัพย์ โดยการสำรวจของ IOD เป็นการสำรวจและประเมินจากข้อมูลของบริษัทจดทะเบียนในตลาดหลักทรัพย์แห่งประเทศไทย และตลาดหลักทรัพย์ เอ็มเอไอ (MAI) ที่มีการเปิดเผยต่อสาธารณะและเป็นข้อมูลที่ผู้ลงทุนทั่วไปสามารถเข้าถึงได้ ดังนั้น ผลสำรวจดังกล่าวจึงเป็นการนำเสนอในมุมมองของบุคคลภายนอก โดยไม่ได้เป็นการประเมินการปฏิบัติ และมิได้มีการใช้ข้อมูลภายในเพื่อการประเมิน

ผลสำรวจดังกล่าวเป็นผลการสำรวจ ณ วันที่ปรากฏในรายงานการกำกับดูแลกิจการของบริษัทจดทะเบียนไทยเท่านั้น ดังนั้น ผลการสำรวจจึงอาจเปลี่ยนแปลงได้ภายหลังวันดังกล่าว ทั้งนี้ บริษัทหลักทรัพย์ กรุงศรี จำกัด (มหาชน) มิได้ยืนยันหรือรับรองถึงความถูกต้องของผลการสำรวจดังกล่าวแต่อย่างใด



บริษัทหลักทรัพย์ กรุงศรี จำกัด (มหาชน)

สำนักงานใหญ่

550 อาคาร ธนาคารกรุงศรีอยุธยา จำกัด (มหาชน) สำนักเพลินิจิต ชั้น 5
ถนนเพลินิจิต แขวงลุมพินี เขตปทุมวัน กรุงเทพฯ 10330
โทร. 0-2659-7000 โทรสาร 0-2646-1111
Internet Trading: 0-2659-7777

สาขา

สาขาเอ็มโพเรียม

622 เอ็มโพเรียมทาวเวอร์ ชั้น 10 ถนนสุขุมวิท 24
แขวงคลองตัน เขตคลองตัน กรุงเทพฯ 10110
โทร. 0-2695-4500 โทรสาร 0-2695-4599

สาขาเซ็นทรัลบางนา

589/151 อาคารเซ็นทรัลซีทีทาวเวอร์ 1 ออฟฟิศ ชั้น 27
ถนนบางนา-ตราด แขวง-เขต บางนา กรุงเทพฯ 10260
โทร. 0-2763-2000 โทรสาร 0-2399-1448

สาขาพระราม 2

111/917-919 ถนนพระราม 2
แขวงแสมดำ เขตบางขุนเทียน กรุงเทพฯ 10150
โทร. 0-2895-9575 โทรสาร 0-2895-9557

สาขานนวิภาวดีรังสิต

ที่ทำการ ธนาคารกรุงศรีอยุธยา จำกัด (มหาชน)
สาขานนวิภาวดีรังสิต (ชั้นทาวเวอร์ส)
123 ถนนวิภาวดีรังสิต แขวงจอมพล เขตจตุจักร
กรุงเทพฯ 10900
โทร. 0-2273-8388 โทรสาร 0-2273-8399

สาขาชลบุรี

64/17 ถนนสุขุมวิท ตำบลบางปลาสร้อย อำเภอเมือง
จ.ชลบุรี 20000
โทร. 0-3879-0430 โทรสาร 0-3879-0425

สาขาหาดใหญ่

90-92-94 ธนาคารกรุงศรีอยุธยา จำกัด (มหาชน) ถนนนิพัทธ์อุทิศ 1 ตำบล
หาดใหญ่ อำเภอหาดใหญ่ จังหวัดสงขลา 90110
โทร. 074- 221-229 โทรสาร 074-221-411

สาขานครปฐม

67/1 ถนนราชดำเนิน ตำบลพระปฐมเจดีย์ อำเภอเมือง
จ.นครปฐม 73000
โทร. 0-3427-5500-7 โทรสาร 0-3421-8989

สาขาสุพรรณบุรี

249/171-172 หมู่ 5 ตำบลท่าระหัด
อำเภอเมืองสุพรรณบุรี จ.สุพรรณบุรี 72000
โทร. 0-3550-1234 โทรสาร 0-3552-2449

สาขานครราชสีมา

168 ถนนจอมพล ตำบลในเมือง อำเภอเมืองนครราชสีมา
จ.นครราชสีมา 30000
โทร. 0-4425-1211-4 โทรสาร 0-4425-1215

สาขาขอนแก่น

ธนาคารกรุงศรีอยุธยา จำกัด (มหาชน) สาขาขอนแก่น
114 ถนนศรีจันทร์ ตำบลในเมือง อำเภอเมือง จ.ขอนแก่น 40000
โทร. 0-4322-6120 โทรสาร 0-4322-6180

สาขาเชียงใหม่

ธนาคารกรุงศรีอยุธยา จำกัด (มหาชน) สาขาประตูช้างเผือก
70 ถนนช้างเผือก ตำบลศรีภูมิ อำเภอเมือง จ.เชียงใหม่ 50200
โทร. 0-5321-9234 โทรสาร 0-5321-9247

สาขาเชียงราย

ธนาคารกรุงศรีอยุธยา จำกัด (มหาชน) สาขาเชียงราย
231-232 ถนนธนาลัย ตำบลเวียง อำเภอเมือง จ.เชียงราย 57000
โทร. 0-5371-6489 โทรสาร 0-5371-6490

สาขาพิษณุโลก

ธนาคารกรุงศรีอยุธยา จำกัด (มหาชน) สาขาพิษณุโลก
275/1 ถนนพิชัยสงคราม ตำบลในเมือง อำเภอเมือง จ.พิษณุโลก 65000
โทร. 0-5530-3360 โทรสาร 0-5530-2580

Analyst Team	Name	Sector Coverage	E-mail
Central line: 66.2659.7000 ext.5017, 5018 Fax:66.2646.1103	กษมพันธ์ เหมนิลรัตน์	Small Cap	kasamapon.hamnilrat@krungsrisecurities.com
	สิทธิเดช ประเสริฐรุ่งเรือง	Transportation, Agribusiness	sittidath.prasertrunguang@krungsrisecurities.com
	ชาตรี ศรีสมัยเจริญ	Contractor, Construction Materials, Property	chatree.srismaicharoen@krungsrisecurities.com
	ชาญวุฒ เทชอมรธนกิจ	Energy, Petrochemical	charnvut.taechaamorntanakij@krungsrisecurities.com
	ธนเดช รังษิธนานนท์	Banking, Finance & Securities	tanadech.rungsriathananon@krungsrisecurities.com
	ถกล บรรจงรักษ์	Automotive, Healthcare, ICT	thakol.banjongruck@krungsrisecurities.com
	วัชรุตม์ วัชรวงศ์สิทธิ์	Electronics, Commerce, Hotel, Property	vacharut.vacharawongsith@krungsrisecurities.com
	อมเรศ สิงห์ณรงค์	Institutional Research	amarej.singnarong@krungsrisecurities.com
	อภิศักดิ์ ลิ้มป้อารงกุล	Technical	apisak.limthumrongkul@krungsrisecurities.com

คำแนะนำในการลงทุน

- ซื้อ** - หุ้นที่มีปัจจัยพื้นฐานดีและคาดหวังอัตราผลตอบแทนรวมจากการลงทุนเกินกว่า 10% ภายในระยะเวลา 1 ปีข้างหน้า
- ถือ** - หุ้นที่มีปัจจัยพื้นฐานดีและคาดหวังอัตราผลตอบแทนรวมจากการลงทุนระหว่าง 5-10% ภายในระยะเวลา 1 ปีข้างหน้า
- ขาย** - หุ้นที่มีราคาสูงเกินกว่ามูลค่าพื้นฐาน หรือมีปัจจัยพื้นฐานอ่อนแอ
- เก็งกำไร** - หุ้นที่มีปัจจัยพื้นฐานอ่อนแอ แต่มีประเด็นที่สามารถเก็งกำไรได้ในช่วงระยะเวลาหนึ่ง