

รายงานดัชนีตลาดหุ้น

	ปิด	เปลี่ยนแปลง	%
SET index	1210.29	17.16	1.44
SET50	841.59	12.93	1.56
SET P/E		15.45	
SET P/BV		2.12	
SET Div. Yield		3.51%	
DOW	12777.09	203.82	1.62
NASDAQ	2908.47	42.28	1.48

ดัชนีชี้วัดเศรษฐกิจ/ตลาดหุ้น

	ปิด	%
เงินบาท/ดอลลาร์สหรัฐ	31.77	-0.06
ดอกเบี้ยพันธบัตรสหรัฐ 10 ปี	1.49	+1.4bps
ราคาน้ำมันเบรนท์ (US\$)	101.74	+1.02
ราคาน้ำมัน US WTI (US\$)	87.15	+1.31
ราคาน้ำมันดิบดูไบ (US\$)	99.11	+0.96
ดัชนีค่าระวางเรือ - BDI	1,110	-0.98
ราคาทองคำสปอต (US\$)	1,590	+1.16

มูลค่าการซื้อขาย 24,904 ล้านบาท

ล้านบาท	ซื้อ	ขาย	สุทธิ
สถาบันในประเทศ	2,412	1,503	909
ต่างประเทศ	4,551	5,673	-1,122
รายบุคคล	13,831	13,797	34
บัญชีบริษัทหลักทรัพย์	4,109	3,931	178

มูลค่าการซื้อขายสูงสุด รายอุตสาหกรรม

	ล้านบาท	%	% of total
Ict	6,226	3.2	25.0
Banking	4,893	2.0	19.7
Food	2,683	0.4	10.8
Energy	2,570	0.8	10.3
Property	2,235	1.7	9.0

มูลค่าการซื้อขายสูงสุด รายหลักทรัพย์

	ปิด (บาท)	%	ล้านบาท
CPF	35.50	0.7	1,804
INTUCH	65	2.4	1,625
DTAC	81	3.9	1,521
KBANK	164.50	1.5	1,509
SCB	155.50	3.3	1,238

หุ้นเข้าข่ายตามเกณฑ์ Turnover List

ชื่อหุ้น	วันที่เริ่ม	วันที่สิ้นสุด
GOLD	16/7/2012	3/8/2012

บวกต่อ แรงเก็งกำไรกลุ่มแบงก์ยังหนุนตลาด

KGI คาดว่าตลาดหุ้นไทยวันจันทร์บวกปานกลาง ไม่ผ่านแนวต้าน 1,220 จุด ทั้งนี้ตลาดหุ้นได้ตอบรับปัจจัยบวกจากค่าตัดลินของศาลรัฐธรรมนูญที่ลดแรงกดดันทางการเมืองไปแล้ว แต่ยังมีประเด็นสนับสนุนตลาดอยู่เช่น i) การเก็งกำไรไหลผลประกอบการของกลุ่มธนาคารในสัปดาห์นี้ รวมทั้งความคาดหวังต่อกำไรไตรมาส 2 ของหุ้นกลุ่มในประเทศซึ่งส่วนใหญ่ค่อนข้างดี ii) ความหวังต่อมาตรการกระตุ้นทางการเงินของประเทศจีน (หลังจากจีนรายงานจีดีพีไตรมาส 2/55 โต 7.6% ตามที่ตลาดคาดแต่ก็เป็นระดับที่ค่อนข้างต่ำและน่าจะทำให้มีมาตรการเพิ่มเติมออกมา) และของสหรัฐฯ โดยในฝั่งสหรัฐฯ นั้นจุดสำคัญคือการแถลงภาวะเศรษฐกิจและนโยบายการเงินรายครึ่งปีของ เบน เบทร์นานกีย์ ต่อวุฒิสภาสหรัฐฯ ในคืนวันอังคาร สำหรับปัจจัยในประเทศ ผลต่อเนื่องจากค่าตัดลินของศาลฯ ได้แก่พรรคเพื่อไทยจะประชุมในวันนี้เพื่อหาข้อสรุปว่าจะดำเนินการอย่างไรต่อการแก้ไขรัฐธรรมนูญมาตรา 291

กลยุทธ์: แนะนำเลี้ยงหุ้นกลุ่มพลังงานและปิโตรเคมี เนื่องจากราคาหุ้นขึ้นรับข่าวการเมืองไปแล้ว และหากตลาดการเงินโลกผิดหวังกับการแถลงของประธานเฟด จะมีแรงกดดันมายัง 2 กลุ่มนี้ค่อนข้างมาก เพราะหาไม่มีผลกำไรที่ดีก็ราคาหุ้น แนะนำถือต่อในหุ้นกลุ่มธนาคารเช่น BAY* และซื้อเพิ่มในหุ้นกลุ่มอสังหาริมทรัพย์และสื่อสาร เช่น SIRI, AP, INTUCH* รวมทั้ง DTAC* ซึ่งราคาหุ้นตามหลัง ADVANC* ค่อนข้างมากแล้วในช่วงที่ผ่านมา

ความเห็นข่าวเด่นจากสถาบันวิจัยฯ

- INTUCH* จะไม่เข้าซื้อหุ้น THCOM เพิ่มเป็น 51% ตามคำสั่งของรฟท. เนื่องจากเห็นว่าบริษัทได้ทำตามขั้นตอนต่างๆ ที่ทางคณะรัฐมนตรีในขณะนั้นแนะนำทุกประการจึงไม่จำเป็นต้องมีการซื้อหุ้น THCOM เพิ่ม นอกจากนี้ค่าตัดลินของศาลในกรณียึดทรัพย์คุณทักษิณก็เป็นกรณีเฉพาะบุคคลไม่เกี่ยวกับตัวบริษัท ค่าแก้ต่างของ INTUCH คล้ายกับบริษัทลูกคือ ADVANC ในการแก้ไขสัญญาสัมปทาน เราเชื่อว่าท้ายสุด INTUCH ไม่จำเป็นต้องเพิ่มสัดส่วนใน THCOM ปัจจุบัน INTUCH ให้ความสนใจในการเข้าลงทุนในธุรกิจทีวีดิจิทัลและเชื่อว่าเงินลงทุนตั้งแต่นั้นต่อไปจะอยู่ที่ธุรกิจดังกล่าว เรายังแนะนำซื้อใน INTUCH เนื่องจากเป็นหุ้นที่ให้ผลตอบแทนจากเงินปันผลสูง โดยเราคาดว่าบริษัทจะจ่ายเงินปันผลในช่วง 1H12 ที่ 2.2 บาท คิดเป็นผลตอบแทนจากเงินปันผลที่ 3.3% ในการถือหุ้นแค่ 1 เดือน
- ธนาคารพาณิชย์เผย สิ่งหนึ่งที่ท้าทายธนาคารพาณิชย์อย่างมากในขณะนี้ คือการระดมเงินทุนเพื่อรองรับการเติบโตของความต้องการสินเชื่อ ในขณะที่ต้องพยายามควบคุมต้นทุนเงินทุนให้ได้ต่ำที่สุดเท่าที่จะทำได้ ซึ่งตามปกติแล้ว ความต้องการสินเชื่อจะมีมากในครึ่งปีหลัง เทียบกับครึ่งปีแรก และในขณะนี้อัตราส่วนเงินกู้ต่อเงินฝากอยู่ที่ 92% ซึ่งหมายถึงสภาพคล่องค่อนข้างตึงตัว เราเชื่อว่า การแข่งขันเพื่อชิงเงินฝากจะยังคงมีอยู่ใน 2H55 เนื่องจากแนวโน้มความต้องการสินเชื่อที่มีอยู่อย่างแข็งแกร่ง จากการลงทุนจากภาครัฐ และภาคเอกชน การบริโภคในประเทศ และจากไอซีซีของภาคเกษตรฯ และการส่งออก เรายังมองว่าธนาคารพาณิชย์ขนาดใหญ่ที่มีสาขาจำนวนมาก จะได้เปรียบธนาคารพาณิชย์ขนาดเล็ก ซึ่งมักต้องเสนออัตราดอกเบี้ยที่สูงกว่าเพื่อจูงใจผู้ฝาก เรายังคงคำแนะนำการลงทุนมากกว่าตลาด สำหรับกลุ่มธนาคาร โดยมี SCB* KBANK* และ BBL* เป็นหุ้นเด่น

Disclaimer

บริษัทหลักทรัพย์ เคจีไอ (ประเทศไทย) จำกัด (มหาชน) ("บริษัท") มิได้ให้การรับรองใดๆ ถึงความถูกต้องและแท้จริงของข้อมูลในเอกสารนี้ ("ข้อมูล") ดังนั้นไม่ว่าจะด้วยเหตุใดก็ตาม บริษัทไม่ขอรับผิดชอบต่อความเสียหายในรายได้ หรือผลประโยชน์ใดๆ ทั้งทางตรงและทางอ้อมที่เกิดขึ้นจากการใช้ ข้อมูล และข้อมูลนี้มิได้จัดทำขึ้นเพื่อเป็นการชักชวนหรือชี้แนะให้ซื้อขายหลักทรัพย์ใดๆ ทั้งนี้ข้อมูลถูกจัดทำขึ้นจากแหล่งข้อมูลที่เป็นปัจจุบันและ บริษัทสงวนสิทธิในการแก้ไขข้อความใดๆ ในเอกสารนี้โดยมิต้องบอกกล่าวล่วงหน้า

- **BCP* กลับมาเดินหน้ากลั่นน้ำมัน เชื้อสร้างหน่วยกลั่นทดแทนที่โดนไฟไหม้ได้ภายในเดือน ต.ค. เปรยนำเข้าน้ำมันลดลง หลัง TOP*-IRPC* ป้อนเข้าตลาดชดเชย (ข่าวหุ้น)** นายอนุสรณ์ แสงนิ่มนวล กรรมการผู้จัดการใหญ่ บริษัท บางจากปิโตรเลียม จำกัด (มหาชน) หรือ BCP เปิดเผยว่า ขณะนี้ทางบริษัทจะกลับมาเดินเครื่องหน่วยกลั่นน้ำมัน หลังจากที่ได้หยุดดำเนินการเพราะเกิดเหตุไฟไหม้ในช่วงที่ผ่านมา โดยในช่วงไตรมาส 3 ทางบางจากจะกลั่นน้ำมันอยู่ในระดับ 4.5 หมื่นบาร์เรลต่อวัน ส่วนการสร้างหน่วยกลั่นน้ำมันดิบใหม่แทนหน่วยกลั่นเดิมที่ซึ่งถูกไฟไหม้จะแล้วเสร็จภายในเดือนต.ค.นี้ ดังนั้น จะส่งผลให้การกลั่นน้ำมันของบริษัทขึ้นมาอยู่ที่ระดับ 1.1 แสนบาร์เรลต่อวัน ส่วนภาพรวมทั้งปีประเมินกลั่นน้ำมันเฉลี่ยที่ 8 หมื่นบาร์เรลต่อวัน จากเดิมที่คาดไว้ 9 หมื่นบาร์เรลต่อวัน และช่วงที่บริษัทอยู่ระหว่างการสร้างหน่วยกลั่นน้ำมันดิบใหม่จะต้องมีการนำเข้าน้ำมันสำเร็จรูปจากต่างประเทศ เพื่อป้อนตลาดภายในประเทศ โดยล่าสุดคาดว่าจะมีการนำเข้าเพียง 50 ล้านลิตรต่อเดือน จากเดิมที่คาดจะต้องนำเข้า 100 ล้านลิตรต่อเดือน เนื่องจากโรงกลั่นในประเทศ บริษัท ไออาร์พีซี จำกัด (มหาชน) หรือ IRPC และบริษัท ไทยออยล์ จำกัด (มหาชน) หรือ TOP และบริษัท สตาร์ปิโตรเลียมรีไฟน์นิ่ง จำกัด หรือ SPRC กลั่นน้ำมันป้อนเข้าสู่ตลาดมากขึ้น
- **"AREA" เผยเดือนมิ.ย. มีอสังหาเปิดโครงการใหม่ 27 โครงการ จำนวนรวม 9,065 หน่วย มูลค่ารวมกว่า 18,727 ล้านบาท (ข่าวหุ้น)** ดร.โสภณ พรโชคชัย ประธานกรรมการบริหาร ศูนย์ข้อมูลวิจัยและประเมินค่าอสังหาริมทรัพย์ไทย บริษัท เอเจนซี ฟอรั่ เรียดเอสเตท แอฟแฟร์ส จำกัด หรือ AREA เปิดเผยว่า เดือนมิถุนายนที่เพิ่งผ่านไป มีจำนวนโครงการเปิดขายใหม่ทั้งหมด 27 โครงการ ซึ่งเป็นการพัฒนาในกลุ่มที่อยู่อาศัยทั้งหมด จำนวนหน่วยขายรวม 9,065 หน่วย และมีมูลค่าการพัฒนาโครงการรวม 18,727 ล้านบาท โดยคอนโดยังครองแชมป์เปิดมากที่สุด 70% โดยเฉพาะตามแนวรถไฟฟ้าสายสีม่วง-สีเขียว
- **CCP ลุ้นงานเมกะโปรเจกต์รัฐ ดันพอร์ตขยาย-เร่งพัฒนาผลิตภัณฑ์รับพีแพบมูม (ผู้จัดการรายวัน)** นายชาติกร ที่ปรึกษากษมกรรมการผู้จัดการ บริษัท ผลิตภัณฑ์คอนกรีตชลบุรี จำกัด(มหาชน) หรือ CCP เผยว่า CCP ครึ่งปีหลังเน้นบุกตลาดคอนกรีตผสมเสร็จ-ผลิตภัณฑ์คอนกรีตแบบเฉพาะ หลังพบดีมานด์ผลิตภัณฑ์เฉพาะแบบในตลาดก่อสร้างขยายตัวสูง บวกแรงหนุนจากภาคก่อสร้างรัฐ-เอกชนขยายตัวตามเศรษฐกิจ เชื่อดันกำไรเพิ่ม มั่นใจรายได้ครึ่งปีแรกโตไม่ต่ำกว่า15% เผย Backlog ทะลุ 2,300 ล้านบาท โดยรายได้ของบริษัทมาจากคอนกรีตสำเร็จรูป (Precast Concrete) ประมาณ 35-40% ปูนผสมเสร็จ (Ready Mix) ประมาณ60-68% ของบริษัท แม่ ซึ่งบริษัทแม่มีรายได้รวมคิดเป็น 50% ของกลุ่ม บริษัท สมาร์ทคอนกรีต จำกัดอยู่ที่ 15% และบริษัท ชลบุรีกันยงจำกัด อยู่ที่ 35%
- **PJW ทุ่มงบ 566 ล้านขยายกำลังผลิต (แนวหน้า)** นายวิวัฒน์ เหมมณฑารพ ประธานกรรมการบริหาร บริษัท ปัญญาพัฒนาพลาสติก จำกัด (มหาชน) หรือ PJW เปิดเผยว่า คณะกรรมการของบริษัท ได้อนุมัติงบประมาณ 566 ล้านบาท ในโครงการลงทุนก่อสร้างและสั่งซื้อเครื่องจักรที่โรงงานของบริษัทที่ชลบุรี, โครงการส่วนขยายอาคารคลังสินค้า พร้อมสั่งซื้อเครื่องจักรและก่อสร้างอาคารคลังสินค้าที่โรงงานของบริษัทและบริษัทย่อยที่สมุทรสาคร โดยจะเริ่มก่อสร้างภายในไตรมาสที่ 3 ปี 2555 และทยอยนำเข้าเครื่องจักรอุปกรณ์ตั้งแต่ปี 2555 ไปจนถึงปี 2558 ทั้งนี้เพื่อรองรับการเติบโตของตลาดอุตสาหกรรมบรรจุภัณฑ์นมและชิ้นส่วน ยานยนต์ ที่คาดว่าจะเติบโตเกิน 30-50% ต่อปี รวมถึงเป็นการบริหารต้นทุนการผลิต โดยการลงทุนเครื่องจักรที่เป็นระบบอัตโนมัติ เพื่อเพิ่มผลผลิตและลดการพึ่งพาแรงงาน อีกทั้งยังเป็นการลงทุนเครื่องจักรและ อาคารใหม่ เพื่อเข้ารับภาระสนับสนุนการ ส่งเสริมการลงทุนจากสำนักงานคณะกรรมการส่งเสริมการลงทุน (BOI) เพื่อรับสิทธิประโยชน์ทางภาษีอากร

July 16, 2012

Market strategy

Thailand

☎ อติศักดิ์ กำมุล
☎ 66.2658.8888 ต่อ 8843
✉ Research@kgi.co.th

จิตวิทยาตลาดวันนี้: --- 'ขายทำกำไร'

ดัชนี SET วันนี้หากขึ้นเหนือแนวต้าน 1211 จุด อาจสะสมกำลังคิดทางขึ้นทดสอบแนวต้าน 1222 จุด แต่หากวันนี้ SET ยังคงปิดต่ำกว่าแนวต้าน 1211 จุด จักสะสมกำลังกดทางลงสู่กรอบแนวรับ 1193-1185 จุด...

แนวรับวันนี้: 1193/1186/1177 แนวต้านวันนี้: 1217/1227
แนวโน้มดัชนี SET ระยะกลาง: ขาขึ้น เป้าหมายระยะกลาง: 1228/???

หมายเหตุ: (1) ระยะสั้นคือ 1-5 วันทำการ; (2) ระยะกลาง คือ 14-30 วันทำการ; (3) ระยะยาวคือมากกว่า 30 วันทำการ



ที่มา: บิสนิวส์

ดัชนี SET ต่อกำไรต่อหุ้นประเมินสิ้นปี 2554 (Price per Earnings Ratio - PER) 14.99 เท่า
ดัชนี SET ต่อมูลค่าบัญชีต่อหุ้นประเมินสิ้นปี 2554 (Price per Book Ratio - PBR) 1.98 เท่า

หุ้นแนะนำซื้อและขายทางเทคนิคระยะสั้นไม่เกิน 5 วันทำการ

หุ้น	แนะนำ	ราคา(บาท) 13/7/55	แนวรับ	แนวต้าน	จุดตัดขาดทุน/ความเห็น
SCCC*	ซื้อ	340	339/335	380	-
ADVANC*	ขาย	207	194	209/213	-
BBL*	ขาย	196	186	199	-
PTT*	ขาย	334	316	335/338	-
TOP*	ขาย	58.5	54.75	59.25/60.25	-

หมายเหตุ: แนวรับแนวต้านคำนวณสำหรับ 1-5 วันเท่านั้น

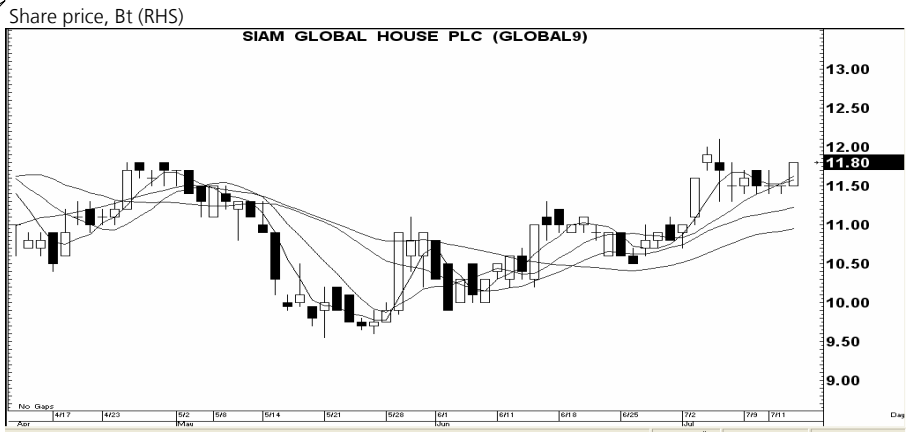
หมายเหตุ: (1) แนวโน้มดัชนี SET เป็นการวิเคราะห์เฉพาะปัจจัยกราฟ (Technical Charting) ราคาต่อกำไร (Price to Earnings Ratio-PER) ราคาต่อมูลค่าบัญชี (Price to Book Ratio-PBR) และจิตวิทยาตลาด (2) หุ้นแนะนำเทคนิคอิงตามหลักการเทคนิค (Charting) เพียงอย่างเดียว ซึ่งใช้เพื่อเก็งกำไรระยะสั้นไม่เกิน 5 วันเท่านั้น ผู้ลงทุนควรได้มีการจำกัดขาดทุน หรือขายทำกำไร โดยมีนัยการลงทุนไม่เกิน 5 วัน

📞 อติศักดิ์ คำมูล
 ☎ 66.2658.8888 ต่อ 8843
 ✉ Research@kgi.co.th

แนะนำ 3 หุ้นเด่นทางเทคนิค

กราฟทางเทคนิคหุ้น GLOBAL ราคาปิดเมื่อวาน 11.80 บาท

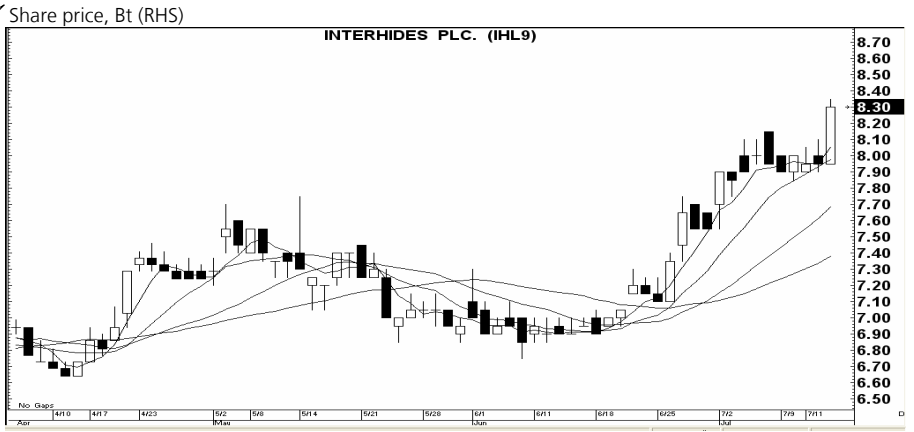
GLOBAL (11.80 บาท)
 สัญญาณ: ชี้อ
 เครื่องชี้: ด
 แนะนำ: เก็งกำไรเร็ว
 ความเห็น: แรงเหวี่ยง 12.20; ให้
 ขายตัดขาดทุนหาก
 ราคาต่ำกว่า 11.60



ที่มา: บลชีนิวส์

กราฟทางเทคนิคหุ้น IHL ราคาปิดเมื่อวาน 8.30 บาท

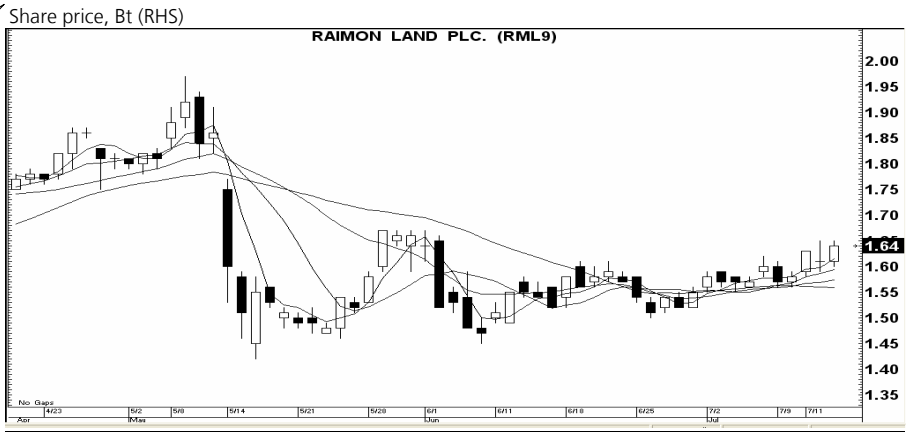
IHL (8.30 บาท)
 สัญญาณ: ชี้อ
 เครื่องชี้: ด
 แนะนำ: เก็งกำไรเร็ว
 ความเห็น: แรงเหวี่ยง 8.60; ให้
 ขายตัดขาดทุนหาก
 ราคาต่ำกว่า 8.15



ที่มา: บลชีนิวส์

กราฟทางเทคนิคหุ้น RML ราคาปิดเมื่อวาน 1.64 บาท

RML (1.64 บาท)
 สัญญาณ: ชี้อต่อเนื่อง
 เครื่องชี้: ด
 แนะนำ: เก็งกำไรเร็ว
 ความเห็น: แรงเหวี่ยง 1.69; ให้
 ขายตัดขาดทุนหาก
 ราคาต่ำกว่า 1.62



ที่มา: บลชีนิวส์

หมายเหตุ: หุ้นเด่นที่แนะนำนี้เป็นการคำนวณทางกราฟ (Charting) ที่แสดงกำลัง (Strength) และแรงเหวี่ยง (Momentum) ใน 1 วันหรืออย่างมากไม่เกิน 2 วัน จึงเหมาะสำหรับผู้เก็งกำไร 1-2 วันเท่านั้น ผู้เก็งกำไรพึงต้องจำกัดผลขาดทุน สำหรับผู้เก็งกำไรระยะสั้น 5 วันให้ดูรายชื่อหุ้นเทคนิคในหน้าหนึ่ง

Disclaimer

บริษัทหลักทรัพย์ เคจีไอ (ประเทศไทย) จำกัด (มหาชน) (“บริษัท”) มิได้ให้การรับรองใดๆ ถึงความถูกต้องและแท้จริงของข้อมูลในเอกสารนี้ (“ข้อมูล”) ดังนั้นไม่ว่าจะด้วยเหตุใดก็ตาม บริษัทไม่ขอรับผิดชอบต่อความเสียหายในรายได้ หรือผลประโยชน์ใดๆ ทั้งทางตรงและทางอ้อมที่เกิดขึ้นจากการใช้ ข้อมูล และข้อมูลนี้มิได้จัดทำขึ้นเพื่อเป็นการชักชวนหรือชี้แนะให้ซื้อขายหลักทรัพย์ใดๆ ทั้งนี้ข้อมูลถูกจัดทำขึ้นจากแหล่งข้อมูลที่เป็นปัจจุบันและ บริษัทสงวนสิทธิในการแก้ไขข้อความใดๆ ในเอกสารนี้โดยมิต้องออกคำกล่าวล่วงหน้า

รายงานเอ็นวีดีอาร์ (NVDR) ประจำวัน
มูลค่าเพิ่มขึ้นสูงสุด 20 อันดับ

ชื่อหุ้น	ราคา (บาท)	จำนวนหุ้นที่ถือ (ล้านหุ้น)		เอ็นวีดีอาร์เปลี่ยนแปลง		
		12 ก.ค. 55	13 ก.ค. 55	(พันหุ้น)	มูลค่า (ล้านบาท)	(%)
UKEM-W1	1.69	158.36	158.36	-	-	-
BBL	196.00	1,909.86	1,910.65	783.8	152.83	0.0
PTTEP	172.50	3,320.85	3,321.54	690.4	119.03	0.0
AOT	66.50	1,431.82	1,433.50	1,673.5	109.90	0.1
DTAC	81.00	2,366.69	2,367.80	1,110.4	90.00	0.0
BAY	32.75	6,083.09	6,085.16	2,068.5	67.66	0.0
ADVANC	207.00	2,973.15	2,973.46	312.3	64.61	0.0
PS	18.40	2,212.96	2,215.74	2,775.6	50.86	0.1
KTB	16.10	11,179.66	11,182.13	2,471.7	39.00	0.0
BCP	22.20	1,377.07	1,378.42	1,349.1	29.79	0.1
KH	9.15	1,988.89	1,992.01	3,115.9	28.62	0.2
SPALI	17.80	1,717.10	1,718.36	1,261.3	22.18	0.1
ROBINS	60.00	1,111.93	1,112.21	272.9	16.35	0.0
INTUCH	65.00	3,206.99	3,207.23	245.9	15.91	0.0
BGH	102.50	1,545.78	1,545.92	134.5	13.75	0.0
CPF	35.50	7,746.47	7,746.82	351.0	12.49	0.0
PTT	334.00	2,857.15	2,857.19	36.0	12.29	0.0
TUF	76.00	1,147.35	1,147.50	158.4	12.04	0.0
MAJOR	17.40	882.29	882.97	685.1	11.97	0.1
HMPRO	12.20	5,865.10	5,866.05	954.3	11.56	0.0

ที่มา: ตลาดหลักทรัพย์ฯ และ เคจี ไอ (ประเทศไทย)

หมายเหตุ: ข้อมูลผลของการสะสมอาจ มีการเปลี่ยนแปลงได้ภายหลังการปรับปรุงโดยตลาดหลักทรัพย์ฯ

มูลค่าลดลงสูงสุด 20 อันดับ

ชื่อหุ้น	ราคา (บาท)	จำนวนหุ้นที่ถือ (ล้านหุ้น)		เอ็นวีดีอาร์เปลี่ยนแปลง		
		12 ก.ค. 55	13 ก.ค. 55	(พันหุ้น)	มูลค่า (ล้านบาท)	(%)
KBANK	164.50	2,389.26	2,386.89	(2,375.7)	(388.41)	(0.1)
TOP	58.50	2,040.65	2,039.86	(786.4)	(45.86)	(0.0)
SCC	319.00	1,199.79	1,199.65	(136.5)	(42.64)	(0.0)
AP	7.25	2,840.76	2,836.66	(4,100.7)	(29.74)	(0.1)
GFPT	9.20	1,253.81	1,252.28	(1,532.9)	(14.12)	(0.1)
BANPU	456.00	271.75	271.72	(30.8)	(13.97)	(0.0)
THCOM	16.00	1,090.60	1,089.97	(630.5)	(9.86)	(0.1)
DCC	54.00	407.50	407.34	(161.9)	(8.67)	(0.0)
BIGC	212.00	825.01	824.98	(37.2)	(7.86)	(0.0)
DELTA	21.70	1,247.40	1,247.07	(326.9)	(7.09)	(0.0)
CCP	2.62	309.95	307.51	(2,441.4)	(6.40)	(0.8)
THRE	3.26	3,511.22	3,509.48	(1,746.2)	(5.75)	(0.0)
TTCL	13.90	480.21	479.87	(344.3)	(4.77)	(0.1)
SIRI	2.36	7,266.07	7,264.34	(1,734.4)	(4.13)	(0.0)
BECL	27.50	770.56	770.42	(142.3)	(3.89)	(0.0)
TMB	1.53	43,543.72	43,541.24	(2,476.9)	(3.77)	(0.0)
SAMART	9.65	989.32	989.02	(300.0)	(2.91)	(0.0)
SIS	8.65	233.26	232.96	(300.0)	(2.63)	(0.1)
MCOT	28.50	687.08	686.99	(87.9)	(2.49)	(0.0)
KBS	9.70	500.03	499.78	(243.0)	(2.34)	(0.0)

รายงานหุ้นที่ถูกสั่งห้ามจำหน่าย (Silent Period) (เรียงตามวันที่สิ้นสุด)

ชื่อหุ้น	ระยะเวลาห้ามจำหน่าย		จำนวนหุ้น (ล้านหุ้น)	ร้อยละของ (ล้านหุ้น)	ทุนชำระแล้ว (ล้านบาท)	จำนวนหุ้นห้ามจำหน่ายคงเหลือ (ล้านหุ้น)				วันแรกในแต่ละช่วงที่สามารถจำหน่ายหุ้นได้				จำนวนหุ้นที่พ้นการห้ามจำหน่ายแต่ละช่วง (ล้านหุ้น)			
	วันเริ่มต้น	วันสิ้นสุด				6M	12M	18M	24M	6M	12M	18M	24M	6M	12M	18M	24M
VTE	9 มี.ค. 54	8 มี.ค. 55	44.00	55.00	80.00	44.00	33.00	Free	Free	8 ก.ย. 54	8 มี.ค. 55	8 ก.ย. 55	8 มี.ค. 56	11.00	33.00	-	-
LHBANK	10 พ.ค. 54	9 พ.ค. 55	6,254.12	54.52	11,472.10	6,254.12	4,690.59	Free	Free	9 พ.ย. 54	9 พ.ค. 55	9 พ.ย. 55	9 พ.ค. 56	1,563.53	4,690.59	-	-
UIC	3 มิ.ย. 54	2 มิ.ย. 55	71.50	55.00	130.00	71.50	53.63	Free	Free	2 ธ.ค. 54	2 มิ.ย. 55	2 ธ.ค. 55	2 มิ.ย. 56	17.88	53.63	-	-
COLOR	14 มิ.ย. 54	13 มิ.ย. 55	79.89	55.00	145.25	79.89	59.92	Free	Free	13 ธ.ค. 54	13 มิ.ย. 55	13 ธ.ค. 55	13 มิ.ย. 56	19.97	59.92	-	-
QTC	28 ก.ค. 54	27 ก.ค. 55	110.00	55.00	200.00	110.00	82.50	Free	Free	27 ม.ค. 55	27 ก.ค. 55	27 ม.ค. 56	27 ก.ค. 56	27.50	82.50	-	-
APCS	29 ก.ย. 54	28 ก.ย. 55	165.00	55.00	300.00	165.00	123.75	Free	Free	28 มี.ค. 55	28 ก.ย. 55	28 มี.ค. 56	28 ก.ย. 56	41.25	123.75	-	-
APCO	4 พ.ย. 54	3 พ.ย. 55	110.00	55.00	200.00	110.00	82.50	Free	Free	3 พ.ค. 55	3 พ.ย. 55	3 พ.ค. 56	3 พ.ย. 56	27.50	82.50	-	-
KBS	27 พ.ค. 54	26 พ.ย. 55	275.00	55.00	500.00	275.00	206.25	Free	Free	26 พ.ย. 54	26 พ.ค. 55	26 พ.ย. 55	26 พ.ค. 56	68.75	206.25	-	-
HYDRO	15 ธ.ค. 54	14 ธ.ค. 55	71.50	55.00	130.00	71.50	53.63	Free	Free	14 มิ.ย. 55	14 ธ.ค. 55	14 มิ.ย. 56	14 ธ.ค. 56	17.88	53.63	-	-
CHOW	21 ธ.ค. 54	20 ธ.ค. 55	440.00	55.00	800.00	440.00	330.00	Free	Free	20 มิ.ย. 55	20 ธ.ค. 55	20 มิ.ย. 56	20 ธ.ค. 56	110.00	330.00	-	-

ที่มา: ตลาดหลักทรัพย์ฯ และ เคจี ไอ (ประเทศไทย)

หมายเหตุ: BMCL มีหุ้นที่ถูกสั่งห้ามจำหน่ายคงเหลือในช่วง 30M =3,107.0 ล้านหุ้น, 36M=1,553.5 ล้านหุ้น และหลังจาก 36M=Free

Disclaimer

บริษัทหลักทรัพย์ เคจีไอ (ประเทศไทย) จำกัด (มหาชน) (“บริษัท”) มิได้ให้การรับรองใดๆ ถึงความถูกต้องและแท้จริงของข้อมูลในเอกสารนี้ (“ข้อมูล”) ดังนั้นไม่ว่าจะด้วยเหตุใดก็ตาม บริษัทไม่ขอรับผิดชอบต่อความเสียหายในรายได้ หรือผลประโยชน์ใดๆ ทั้งทางตรงและทางอ้อมที่เกิดขึ้นจากการใช้ ข้อมูล และข้อมูลนี้มิได้จัดทำขึ้นเพื่อเป็นการชักชวนหรือชี้แนะให้ซื้อขายหลักทรัพย์ใดๆ ทั้งนี้ข้อมูลถูกจัดทำขึ้นจากแหล่งข้อมูลที่เป็นปัจจุบันและ บริษัทสงวนสิทธิในการแก้ไขข้อความใดๆ ในเอกสารนี้โดยมิต้องออกคำกล่าวล่วงหน้า

รายงานการเปลี่ยนแปลงการถือครองหลักทรัพย์ของผู้บริหาร (Change of Management Holdings)

ชื่อบริษัท	ชื่อผู้บริหาร	ความสัมพันธ์*	ประเภท	จำนวน (หุ้น)				ราคา (บาท)
				ซื้อ	ขาย	รับโอน	โอนออก	
CEN	วุฒิชัย ลีณะบรรจง	ผู้จัดทำ	หุ้นสามัญ	2,066,700				0.56
ECL	ประภากร วีระพงษ์	ผู้จัดทำ	ใบสำคัญฯ	400,000				0.20
INTUCH	คิมห์ สิริทวีชัย	ผู้จัดทำ	หุ้นสามัญ		20,000			63.38
	คิมห์ สิริทวีชัย	ผู้จัดทำ	หุ้นสามัญ		8,900			65.00
PAP	เกรียงไกร รักษกุลชน	ผู้จัดทำ	หุ้นสามัญ		200,000			2.68
	เกรียงไกร รักษกุลชน	ผู้จัดทำ	หุ้นสามัญ		200,000			2.69
SMIT	ปราโมทย์ ศิวรักษ์	ผู้จัดทำ	หุ้นสามัญ	130,000				3.87
SUSCO	พงศธร ฉัตรนระวีรัตน์	ผู้จัดทำ	หุ้นสามัญ		172,400			1.74
UWC	วุฒิชัย ลีณะบรรจง	ผู้จัดทำ	หุ้นสามัญ	330,000				3.42
		สัมพันธ์ *	หลักทรัพย์					

ที่มา: เว็บไซต์ ก.ล.ด.

หมายเหตุ: * กรณีที่บริษัทมีผู้บริหารเป็นคู่สมรสกัน ถ้ามีการซื้อขายหลักทรัพย์ คู่สมรสทั้ง 2 คน จะมีหน้าที่ต้องรายงาน ซึ่งจะทำให้เกิดการแสดงผลการเข้าซ้อนกัน เช่น นาย A และนาง B เป็นคู่สมรสกันและเป็นผู้บริหารของ บมจ. AB ทั้งคู่ ถ้านาย A ซื้อหุ้น AB 1 รายการ การแสดงผลข้อมูลจะเป็น 2 รายการดังนี้ รายการที่ 1 นาย A ผู้จัดทำ ซื้อหุ้น รายการที่ 2 นาง B คู่สมรส ซื้อหุ้น จึงขอให้ใช้ข้อมูลด้วยความระมัดระวัง

Disclaimer

บริษัทหลักทรัพย์ เคจีไอ (ประเทศไทย) จำกัด (มหาชน) (“บริษัท”) มิได้ให้การรับรองใดๆ ถึงความถูกต้องและแท้จริงของข้อมูลในเอกสารนี้ (“ข้อมูล”) ดังนั้นไม่ว่าจะด้วยเหตุใดก็ตาม บริษัทไม่ขอรับผิดชอบต่อความเสียหายในรายได้ หรือผลประโยชน์ใดๆ ทั้งทางตรงและทางอ้อมที่เกิดขึ้นจากการใช้ ข้อมูล และข้อมูลนี้มีได้จัดทำขึ้นเพื่อเป็นการชักชวนหรือชี้แนะให้ซื้อขายหลักทรัพย์ใดๆ ทั้งนี้ข้อมูลถูกจัดทำขึ้นจากแหล่งข้อมูลที่เป็นปัจจุบันและ บริษัทสงวนสิทธิในการแก้ไขข้อความใดๆในเอกสารนี้โดยมิต้องออกคำกล่าวล่วงหน้า

ปฏิทินหุ้น

จันทร	อังการ	พุธ	พฤหัสบดี	ศุกร
16 ก.ค. 55	17 ก.ค. 55	18 ก.ค. 55	19 ก.ค. 55	20 ก.ค. 55
KMC-W2 ฐัฒนุ้ SET วันแรก เพิ่มทุน GLAND ฐัฒนุ้ 36,440 หุ้น เพิ่มทุน LEE ฐัฒนุ้ 13,506,440 หุ้น	ADVA13PC ฐัฒนุ้ SET วันแรก BANP13PC ฐัฒนุ้ SET วันแรก BIGC13CA ฐัฒนุ้ SET วันแรก DTAC13PC ฐัฒนุ้ SET วันแรก IRPC13PB ฐัฒนุ้ SET วันแรก KTB13PB ฐัฒนุ้ SET วันแรก PTT13PC ฐัฒนุ้ SET วันแรก PTTE13PB ฐัฒนุ้ SET วันแรก SCB13PC ฐัฒนุ้ SET วันแรก SCC13PC ฐัฒนุ้ SET วันแรก TOP13PC ฐัฒนุ้ SET วันแรก			
23 ก.ค. 55	24 ก.ค. 55	25 ก.ค. 55	26 ก.ค. 55	27 ก.ค. 55
	BJC42CA ฐัฒนุ้ SP เพื่อใช้สิทธิครั้งสุดท้าย CPN42CB ฐัฒนุ้ SP เพื่อใช้สิทธิครั้งสุดท้าย IRPC42CC ฐัฒนุ้ SP เพื่อใช้สิทธิครั้งสุดท้าย LH42CB ฐัฒนุ้ SP เพื่อใช้สิทธิครั้งสุดท้าย MINT42CB ฐัฒนุ้ SP เพื่อใช้สิทธิครั้งสุดท้าย ROBI42CA ฐัฒนุ้ SP เพื่อใช้สิทธิครั้งสุดท้าย SPAL42CA ฐัฒนุ้ SP เพื่อใช้สิทธิครั้งสุดท้าย TISC42CA ฐัฒนุ้ SP เพื่อใช้สิทธิครั้งสุดท้าย ตั้งแต่ 24 - 27 ก.ค. 55	TMW XD @ 1 บาท จ่าย 9 ส.ค. 55	TLGF XD @ 0.1346 บาท จ่าย 15 ส.ค. 55 RICH XR 1:2 @ 0.50 บาท	
30 ก.ค. 55	31 ก.ค. 55	1 ส.ค. 55	2 ส.ค. 55	3 ส.ค. 55
		KYE XD @ 15.82 บาท จ่าย 23 ส.ค. 55	วันอาสาฬหบูชา	PTL XD @ 0.17 บาท จ่าย 23 ส.ค. 55 TIW XD @ 4.63 บาท จ่าย 24 ส.ค. 55
6 ส.ค. 55	7 ส.ค. 55	8 ส.ค. 55	9 ส.ค. 55	10 ส.ค. 55
13 ส.ค. 55	14 ส.ค. 55	15 ส.ค. 55	16 ส.ค. 55	17 ส.ค. 55
ชดเชยวันเฉลิมพระชนมพรรษา สมเด็จพระนางเจ้าฯ พระบรมราชินีนาถ				
20 ส.ค. 55	21 ส.ค. 55	22 ส.ค. 55	23 ส.ค. 55	24 ส.ค. 55
27 ส.ค. 55	28 ส.ค. 55	29 ส.ค. 55	30 ส.ค. 55	31 ส.ค. 55
3 ก.ย. 55	4 ก.ย. 55	5 ก.ย. 55	6 ก.ย. 55	7 ก.ย. 55

ที่มา : ตลาดหลักทรัพย์ฯ

ประจำวันที่ 16 ก.ค. 55

หมายเหตุ :

IPO : หุ้นเข้าใหม่

XD : ผู้ถือหุ้นหลักทรัพย์ไม่ได้สิทธิรับเงินปันผล

XE : วันปิดสมุดทะเบียนผู้ถือใบสำคัญแสดงสิทธิ เพื่อการเปลี่ยนสภาพก่อนกำหนด

XR : ผู้ถือหุ้นหลักทรัพย์ไม่ได้สิทธิจองซื้อหุ้นออกใหม่

XT : ผู้ถือหุ้นหลักทรัพย์ไม่ได้สิทธิรับใบสำคัญแสดงสิทธิในการซื้อหุ้นเพิ่มทุนที่โอนสิทธิได้

XW : ผู้ถือหุ้นหลักทรัพย์ไม่ได้สิทธิรับใบสำคัญแสดงสิทธิที่จะซื้อหลักทรัพย์

Disclaimer

บริษัทหลักทรัพย์ เคจีโอ (ประเทศไทย) จำกัด (มหาชน) (“บริษัท”) มิได้ให้การรับรองใดๆ ถึงความถูกต้องและแท้จริงของข้อมูลในเอกสารนี้ (“ข้อมูล”) ดังนั้นไม่ว่าจะด้วยเหตุใดก็ตาม บริษัทไม่ขอรับผิดชอบต่อความเสียหายในรายได้ หรือผลประโยชน์ใดๆ ทั้งทางตรงและทางอ้อมที่เกิดขึ้นจากการใช้ ข้อมูล และข้อมูลนี้มิได้จัดทำขึ้นเพื่อเป็นการชักชวนหรือชี้แนะให้ซื้อขายหลักทรัพย์ใดๆ ทั้งนี้ข้อมูลถูกจัดทำขึ้นจากแหล่งข้อมูลที่เป็นปัจจุบันและ บริษัทสงวนสิทธิในการแก้ไขข้อความใดๆ ในเอกสารนี้โดยมิต้องออกคำกล่าวล่วงหน้า

รายงานผลสำรวจการกำกับดูแลกิจการบริษัทจดทะเบียน (CG Report)

ลำดับ	ชื่อบริษัท	ราคาปิด (บาท)	ชื่อย่อ	จำนวนตราสัญลักษณ์	ลำดับ	ชื่อบริษัท	ราคาปิด (บาท)	ชื่อย่อ	จำนวนตราสัญลักษณ์
1	บริษัท แอดวานซ์ อินโฟร์ เซอร์วิส จำกัด (มหาชน)	207.00	ADVANC	▲▲▲▲▲	39	บริษัท อสมท จำกัด (มหาชน)	28.50	MCOT	▲▲▲▲▲
2	บริษัท เอเชีย กรีน เอนเนจี้ จำกัด (มหาชน)	3.30	AGE	▲▲▲▲	40	บริษัท เอ็ม.ซี.เอส.สติล จำกัด (มหาชน)	7.00	MCS	▲▲▲▲
3	บริษัท อามิก โอเทค จำกัด (มหาชน)	14.50	AH	▲▲▲▲	41	บริษัท โมเดิร์นฟาร์มกรุ๊ป จำกัด (มหาชน)	6.40	MODERN	N/R
4	บริษัท อมตะ คอร์ปอเรชั่น จำกัด (มหาชน)	17.00	AMATA	▲▲▲▲	42	บริษัท พญาชา เวิลด์เฮลท์ จำกัด (มหาชน)	18.40	PS	▲▲▲▲▲
5	บริษัท ท่าอากาศยานไทย จำกัด (มหาชน)	66.50	AOT	▲▲▲▲▲	43	บริษัท พีซีเอส ซิปป์ จำกัด (มหาชน)	14.60	PSL	▲▲▲▲▲
6	บริษัท เอเชียโทรคอมเพอริตี้ ดีเวลอปเม้นท์ จำกัด (มหาชน)	7.25	AP	▲▲▲▲▲	44	บริษัท ปตท. จำกัด (มหาชน)	334.00	PTT	▲▲▲▲▲
7	บริษัท บานปู จำกัด (มหาชน)	456.00	BANPU	▲▲▲▲▲	45	บริษัท ปตท.สำรวจและผลิตปิโตรเลียม จำกัด (มหาชน)	172.50	PTTEP	▲▲▲▲▲
8	ธนาคารกรุงศรีอยุธยา จำกัด (มหาชน)	32.75	BAY	▲▲▲▲▲	46	บริษัท พีทีที โกลบอล เคมิคอล จำกัด (มหาชน)	57.25	PTTGC	N/R
9	ธนาคารกรุงเทพ จำกัด (มหาชน)	196.00	BBL	▲▲▲▲▲	47	บริษัท ควอลิตี้เฮาส์ จำกัด (มหาชน)	1.77	QH	▲▲▲▲▲
10	บริษัท บางจากปิโตรเลียม จำกัด (มหาชน)	22.20	BCP	▲▲▲▲▲	48	บริษัท อาร์ ซี แอล จำกัด (มหาชน)	6.95	RCL	▲▲▲▲
11	บริษัท บีอีซี เวิลด์ จำกัด (มหาชน)	56.25	BEC	▲▲▲▲	49	บริษัท ห้างสรรพสินค้าโรบินสัน จำกัด (มหาชน)	60.00	ROBINS	▲▲▲▲▲
12	บริษัท ทางด่วนกรุงเทพ จำกัด (มหาชน)	27.50	BECL	▲▲▲▲	50	บริษัท สวนอุตสาหกรรมโรจนะ จำกัด (มหาชน)	8.75	ROJNA	▲▲▲▲
13	บริษัท กรุงเทพดุสิตเวชการ จำกัด (มหาชน)	102.50	BGH	N/R	51	บริษัท สาขาสถาพรธรรม จำกัด (มหาชน)	7.20	SALEE	N/R
14	บริษัท โรงพยาบาลบำรุงราษฎร์ จำกัด (มหาชน)	79.00	BH	▲▲▲▲	52	บริษัท สมบูรณ์ แอ็ดวานซ์ เทคโนโลยี จำกัด (มหาชน)	27.75	SAT	▲▲▲▲▲
15	บริษัท บีทีเอส อินเทอร์เน็ต จำกัด (มหาชน)	212.00	BIGC	▲▲▲▲	53	ธนาคารไทยพาณิชย์ จำกัด (มหาชน)	155.50	SCB	▲▲▲▲▲
16	บริษัท บีทีเอส กรุ๊ป โฮลดิ้งส์ จำกัด (มหาชน)	0.78	BTS	▲▲▲▲	54	บริษัท ปูนซิเมนต์ไทย จำกัด (มหาชน)	319.00	SCC	▲▲▲▲▲
17	บริษัท ชาร์ สตีล อินดัสทรี จำกัด (มหาชน)	2.08	CHOW	N/R	55	บริษัท แสนศิริ จำกัด (มหาชน)	2.36	SIRI	▲▲▲▲
18	บริษัท ช.การช่าง จำกัด (มหาชน)	7.30	CK	▲▲▲▲	56	บริษัท สุภาลัย จำกัด (มหาชน)	17.80	SPALI	▲▲▲▲
19	บริษัท ซีพี ออลล์ จำกัด (มหาชน)	35.75	CPALL	▲▲▲▲	57	บริษัท ศรีรังแคโอโรอินดัสทรี จำกัด (มหาชน)	14.40	STA	▲▲▲▲
20	บริษัท เซ็นทรัลพัฒนา จำกัด (มหาชน)	47.75	CPN	▲▲▲▲	58	บริษัท ไทยสแตนเลย์การไฟฟ้า จำกัด (มหาชน)	195.00	STANLY	▲▲▲▲
21	บริษัท โนนาสตีเซรามิก จำกัด (มหาชน)	54.00	DCC	▲▲▲▲	59	บริษัท ซีโน-ไทย เอ็นจิเนียริ่งแอนด์คอนสตรัคชั่น จำกัด (มหาชน)	14.60	STEC	▲▲▲▲
22	บริษัท กระบือทองสินค้าตรวจตรา จำกัด (มหาชน)	6.35	DRT	▲▲▲▲	60	บริษัท ทิปปี้แอสฟัลท์ จำกัด (มหาชน)	40.00	TASCO	▲▲▲▲
23	บริษัท โทเทิล แอ็คเซ็ส คอมมูนิเคชั่น จำกัด (มหาชน)	81.00	DTAC	▲▲▲▲	61	บริษัท การบินไทย จำกัด (มหาชน)	20.90	THAI	▲▲▲▲
24	บริษัท จัดการและพัฒนาทรัพยากรน้ำภาคตะวันออก จำกัด (มหาชน)	10.70	EASTW	▲▲▲▲	62	บริษัท ไทคอน อินดัสทรีเคมิล คอนเน็คชั่น จำกัด (มหาชน)	12.90	TICON	▲▲▲▲
25	บริษัท ผลิตไฟฟ้า จำกัด (มหาชน)	110.00	EGCO	▲▲▲▲	63	บริษัท คำเหล็กไทย จำกัด (มหาชน)	5.90	TMT	▲▲▲▲
26	บริษัท เนมาซพัฒนาที่ดิน จำกัด (มหาชน)	3.00	HEMRAJ	▲▲▲▲	64	บริษัท ไทย เอ็น ดี ที จำกัด (มหาชน)	5.10	TNDT	N/R
27	บริษัท โฮม โปรดักส์ เซ็นเตอร์ จำกัด (มหาชน)	12.20	HMPRO	▲▲▲▲	65	บริษัท ไทยออยล์ จำกัด (มหาชน)	58.50	TOP	▲▲▲▲▲
28	บริษัท อินเทอร์เน็ต จำกัด (มหาชน)	8.30	IHL	N/R	66	บริษัท พลาสติก และหีบห่อไทย จำกัด (มหาชน)	9.50	TPAC	▲▲▲▲
29	บริษัท อิน คอร์ปอเรชั่น จำกัด (มหาชน)	65.00	INTUCH	▲▲▲▲	67	บริษัท ดิวไทย จำกัด (มหาชน)	5.80	TRT	▲▲▲▲
30	บริษัท ไออาร์พีซี จำกัด (มหาชน)	3.66	IRPC	▲▲▲▲	68	บริษัท ทู คอร์ปอเรชั่น จำกัด (มหาชน)	4.00	TRUE	▲▲▲▲
31	บริษัท อินโดรามา เวนเจอร์ส จำกัด (มหาชน)	28.25	IVL	▲▲▲▲	69	บริษัท ไทยสตีลเคเบิล จำกัด (มหาชน)	11.50	TSC	▲▲▲▲
32	ธนาคารกรุงไทย จำกัด (มหาชน)	164.50	KBANK	▲▲▲▲	70	บริษัท ทาทา สตีล (ประเทศไทย) จำกัด (มหาชน)	0.79	TSTH	▲▲▲▲
33	บริษัท น้ำตาลขอนแก่น จำกัด (มหาชน)	12.60	KSL	▲▲▲▲	71	บริษัท ไทรีเชนไทย เอเยนซีซีเอส จำกัด (มหาชน)	16.20	TTA	▲▲▲▲
34	ธนาคารกรุงไทย จำกัด (มหาชน)	16.10	KTB	▲▲▲▲	72	บริษัท น้ำประปาไทย จำกัด (มหาชน)	6.85	TTW	▲▲▲▲
35	บริษัท แลนด์แอนด์เฮาส์ จำกัด (มหาชน)	7.95	LH	▲▲▲▲	73	บริษัท นามันพิชไทย จำกัด (มหาชน)	24.30	TVO	▲▲▲▲
36	บริษัท แอล.พี.เอ็น.ดีเวลลอปเม้นท์ จำกัด (มหาชน)	17.30	LPN	▲▲▲▲	74	บริษัท ยูนิมิท เอนจิเนียริ่ง จำกัด (มหาชน)	3.22	UEC	▲▲▲▲
37	บริษัท เมเจอร์ ซินีเพล็กซ์ กรุ๊ป จำกัด (มหาชน)	17.40	MAJOR	▲▲▲▲	75	บริษัท วนชัย กรุ๊ป จำกัด (มหาชน)	4.08	VNG	▲▲▲▲
38	บริษัท สยามแม็คโคร จำกัด (มหาชน)	348.00	MAKRO	▲▲▲▲					

ที่มา: www.thai-iod.com

หมายเหตุ

Coporate Governance Report (CGR) เป็นการจัดทำร่วมกันระหว่างสำนักงาน ก.ล.ด. ตลาดหลักทรัพย์แห่งประเทศไทย และ สมาคมส่งเสริมสถาบันกรรมการบริษัทไทย (Thai IOD) โดยใช้จำนวนตราสัญลักษณ์ของคณะกรรมการบริษัทที่แสดงระดับคะแนนในแต่ละกลุ่ม และจะทำการเผยแพร่รายชื่อเฉพาะบริษัทที่ได้คะแนนอยู่ในระดับ "ดี (Good)" ขึ้นไป

ความหมายของจำนวนตราสัญลักษณ์

▲▲▲▲▲ ดีเลิศ (Excellent)

▲▲▲▲ ดีมาก (Very Good)

▲▲▲▲ ดี (Good)

N/R ไม่ปรากฏชื่อในรายงาน CGR

Disclaimer

บริษัทหลักทรัพย์ เคจีโอ (ประเทศไทย) จำกัด (มหาชน) ("บริษัท") มิได้ให้การรับรองใดๆ ถึงความถูกต้องและแท้จริงของข้อมูลในเอกสารนี้ ("ข้อมูล") ดังนั้นไม่ว่าจะด้วยเหตุใดก็ตาม บริษัทไม่ขอรับผิดชอบต่อความเสียหายในรายได้ หรือผลประโยชน์ใดๆ ทั้งทางตรงและทางอ้อมที่เกิดขึ้นจากการใช้ ข้อมูล และข้อมูลนี้มิได้จัดทำขึ้นเพื่อเป็นการชักชวนหรือชี้แนะให้ซื้อขายหลักทรัพย์ใดๆ ทั้งนี้ข้อมูลถูกจัดทำขึ้นจากแหล่งข้อมูลที่เป็นปัจจุบันและ บริษัทสงวนสิทธิในการแก้ไขข้อความใดๆ ในเอกสารนี้โดยมิต้องบอกกล่าวล่วงหน้า