

Report type: Company Preview

ลักษณะธุรกิจ

ขนส่งสินค้าทางเรือเดินทะเล ประเภทเรือเทกอง ปัจจุบันมีเรือให้บริการ 30 ลำ

- 2Q55 คาดจะกลับมามีกำไรที่ 53.05 ล้านบาท จาก 1Q55 ที่ขาดทุน แต่จะลดลง 86.78% y-y จากค่าระวางเรือที่ลดลง y-y แต่ดีขึ้น q-q แม้จำนวนเรืออยู่ที่ 30 ลำเพิ่มขึ้นจากปีก่อน ค่าใช้จ่ายทางการเงินเพิ่มขึ้น รายได้อื่นลดลง และคาดปันผลที่ 0.10 บาท/หุ้น
- ใน 3Q55 จะมีการบันทึกกำไรจากการขายสัญญาต่อเรือ 2 ลำ หลังจากที 1 ลำ ผู้ซื้อยังชำระไม่ครบ โดยเรือที่ส่งต่อกับ ABG Shipyard ยังคงมีความล่าช้าอีกหลายลำ
- ยังคงคาดการณ์กำไรก่อนอัตราแลกเปลี่ยนที่ 529.65 ล้านบาท อิง P/B 1.25 เท่า ราคาพื้นฐาน 18 บาท คำแนะนำขึ้นเป็น "ซื้อ" จากราคาหุ้นที่อ่อนตัวลง

ประเด็นข่าว ?

2Q55 คาดจะกลับมามีกำไรที่ 53.05 ล้านบาท จาก 1Q55 ที่ขาดทุน แต่ยังลดลง 86.78% y-y

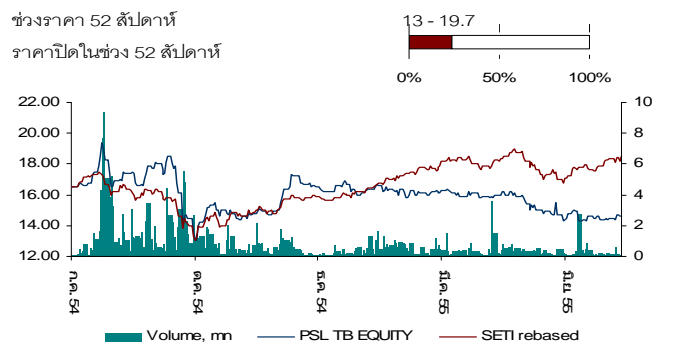
ความเห็น ?

ยังคงไม่ปรับประมาณการกำไรก่อนอัตราแลกเปลี่ยนในปีนี้ โดยที่ใน 3Q55 จะมีการบันทึกกำไรจากการขายสัญญาต่อเรือ 2 ลำ

คำแนะนำการลงทุน ?

อิง P/B 1.25 เท่า ราคาพื้นฐาน 18 บาท ปรับคำแนะนำขึ้นเป็น "ซื้อ"

คำแนะนำ	1.00	ซื้อ
- คำแนะนำเดิม	2.00	ทยอยซื้อ
ราคาพื้นฐาน	18	
- ราคาพื้นฐานเดิม	18	
ราคาปิด	15	
ผลตอบแทนจากการลงทุน (%)	23.3%	
คาดการณ์ผลตอบแทนเงินปันผล (%)	2.7%	
ผลตอบแทนรวม (%)	26.0%	
เบต้า (ข้อมูลรายสัปดาห์ 2 ปีย้อนหลัง)	0.78	
มูลค่าตลาด (ล้านบาท)	15,177	
มูลค่ากิจการ (ล้านบาท)	20,122	
ปริมาณซื้อขายเฉลี่ย/วัน 3 เดือนย้อนหลัง (ล้านหุ้น)	0.4	
Free Float %	39.2	



ผู้ถือหุ้นใหญ่ (21/02/55) (%)

1. บริษัท โกลเบ็กซ์ คอร์ปอเรชั่น จำกัด	25.7
2. Miss Nishita Shah	9.5
3. Mr.Khalid Moynuddin Hashim	8.9

CG: การจัดอันดับบริษัทภิบาล - 2554



ข้อมูลทางการเงิน

งบรวม	12/53	12/54	12/55F	12/56F
รายได้ (ล้านบาท)	2,938	3,084	3,328	5,421
กำไร (รายการ) (ล้านบาท)	1,134	719	530	923
กำไรต่อหุ้น (รายการ) (บาท)	1.09	0.69	0.51	0.89
กำไร (ปรับปรุง) (ล้านบาท)	702	403	210	923
กำไรต่อหุ้น (ปรับปรุง) (บาท)	0.68	0.39	0.20	0.89
P/E (X) (ปรับปรุง)	21.5	37.4	73.0	16.4
ราคาตามบัญชี (บาท)	14.06	14.77	14.42	14.51
P/B (X)	1.0	1.0	1.0	1.0
เงินปันผลต่อหุ้น (บาท)	0.87	0.55	0.40	0.44
ผลตอบแทนเงินปันผล (%)	6.0	3.8	2.7	3.0

ที่มา: Bloomberg และ PSR คาดการณ์

*ข้อมูล P/E, P/B และ ผลตอบแทนเงินปันผลคิดจากราคาปิดล่าสุด

วิธีประเมินมูลค่า

P/B'55 (1.25 x)

นักวิเคราะห์

สยาม ตียนานท์ นักวิเคราะห์ นักวิเคราะห์การลงทุนด้านหลักทรัพย์ #17970

โทร: 66 2 635 1700 ต่อ 483

อัตราค่าระวางเรือที่ท่าสัญญาไว้มีแนวโน้มลดลง

PSL แจ้งการทำสัญญาเช่าสิ้นสุด 2Q55 พบว่า วันทำสัญญาเช่าในปี 2555 เพิ่มขึ้นเล็กน้อยจาก 26.76% ใน 1Q55 เป็น 28.26% แต่ในปี 2556 ลดลงจาก 14.62% เป็น 12.98% โดยที่อัตราค่าระวางเรือที่ได้ทำสัญญายังคงมีแนวโน้มลดลงตามอุตสาหกรรมที่เผชิญกับปัญหา over supply และเศรษฐกิจโลกที่ได้ชะลอตัวจากปัญหายูโรโซน เศรษฐกิจสหรัฐฯ และจีน ค่าระวางที่ได้ทำสัญญาในปี 2555 และ 2556 ลดลง 7.58% และ 13.82% จากการแจ้งเมื่อสิ้น 1Q55 มาอยู่ที่ 11,310 และ 12,181 ดอลลาร์/วันลำ

พื้นฐาน 18 บาท ถึง P/B 1.25 เท่า โดยคาด 2Q55 จะมีปันผลจ่ายที่ 0.10 บาท/หุ้น ปรับค่านำขึ้นจาก “ทยอยซื้อ” เป็น “ซื้อ” จากราคาหุ้นที่ได้อ่อนตัวลง

ตารางที่ 1

ณ 30 มิ.ย. 55	2555	2556	2557	2558	2559
วันเดินเรือรวม	11,254	14,796	16,061	16,425	16,470
วันเดินเรือที่ทำสัญญา	3,180	1,920	1,825	2,190	2,196
% ต่อวันเดินเรือรวม	28.26%	12.98%	11.36%	13.33%	13.33%
รายได้/วันลำ (US\$)	11,310	12,181	13,198	13,498	13,498
มูลค่าสัญญา(ล้านUS\$)	36.0	23.4	24.1	29.6	29.6

2Q55 จะกลับมามีกำไรจาก 1Q55 ที่ขาดทุน แต่ยังคงลดลง y-y

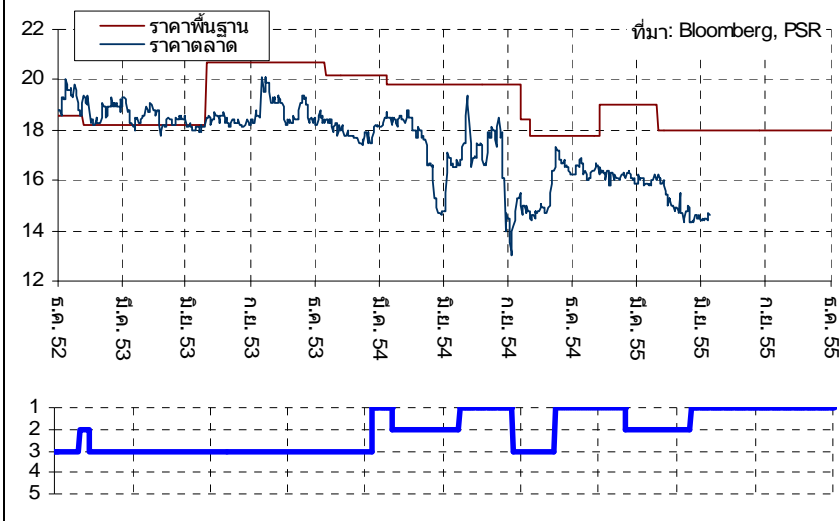
คาดกำไรสุทธิจะอยู่ที่ 53.05 ล้านบาท เพิ่มขึ้น 229.53% q-q จากค่าระวางเรือที่เพิ่มขึ้น แต่หากเทียบ y-y ยังคงลดลง 86.78% ตามค่าระวางเรือและรายได้ที่ลดลง

2Q55 ดัชนี BDI ปรับตัวขึ้น 18% q-q และดัชนี BASI ซึ่งเป็นเรือขนาดใหญ่ของ PSL เพิ่มขึ้น 30% y-y จากฤดูกาลขนส่งฤดูพีชในแถบอเมริกา จึงคาดค่าระวางเรือของ PSL ปรับตัวขึ้น 15% q-q เป็น 9,560 ดอลลาร์/วันลำ แต่ยังคงลดลง 25.20% y-y โดยจำนวนเรือเพิ่มขึ้นจาก 21 ลำในปีก่อน เป็น 30 ลำ จึงคาดว่ารายได้จากค่าระวางเรือจะเพิ่มขึ้น 12.06% y-y และมีรายได้รวมเพิ่มขึ้น 11.88% เป็น 909.52 ล้านบาท ต้นทุนเดินเรือคาดจะปรับขึ้นเล็กน้อย 1.4% q-q แต่ลดลง 2.1% y-y ค่าใช้จ่ายขาย/บริหารคาดทรงตัว y-y แต่ค่าเสื่อมคาดปรับขึ้น 29.03% y-y ตามจำนวนเรือ รายได้อื่นลดลงเพราะคาดว่าจะไม่มีกำไรจากการขายสัญญาต่อเรือ เนื่องจากผู้ซื้อยังชำระไม่ครบตามสัญญา ค่าใช้จ่ายทางการเงินเพิ่มขึ้น 49.10% จากเงินกู้ที่นำมาใช้ซื้อเรือมือสอง และคาดจะมีการ write off ค่าใช้จ่ายในการจัดหาเงินกู้ หลังจากต่อสัญญาเงินกู้ไม่ครบจำนวนวงเงินกู้เดิม

ยังคงคาดการณ์กำไรก่อนอัตราแลกเปลี่ยนปี 2555 เช่นเดิม

แม้การบันทึกกำไรจากการขายสัญญาต่อเรืออาจไม่ทันใน 2Q55 แต่ก็คาดว่าจะบันทึกใน 3Q55 ทั้ง 2 ลำที่ 10.20 ล้านดอลลาร์ นอกจากนี้เรือที่ได้ส่งต่อกับ ABG Shipyard ยังมีแนวโน้มที่จะส่งมอบล่าช้าอีก ซึ่ง PSL อาจมีการขายสัญญาต่อเรือหรือเจรจาขอลดราคาเรือลงหรือยกเลิกการต่อเรือ และอาจมีการบันทึกรายการพิเศษอีก ทางฝ่ายยังคงคาดการณ์กำไรก่อนอัตราแลกเปลี่ยนที่ 529.65 ล้านบาท ราคา

คำแนะนำที่ผ่านมา



เกณฑ์ในการให้คำแนะนำ

ผลตอบแทนรวม	คำแนะนำ	เกรด
> +20%	ซื้อ	1
+5% to +20%	ทยอยซื้อ / ซื้อเก็งกำไร	2
-5% to +5%	ถือ	3
-5% to -20%	ทยอยขาย / ขายทำกำไร	4
> -20%	ขาย	5

หมายเหตุ

PSR ไม่ได้พิจารณาคำแนะนำการลงทุนจากเพียงแค่ช่วงผลตอบแทนการลงทุนเชิงปริมาณ
 ข้างต้นเพียงอย่างเดียว แต่คำนึงถึงปัจจัยเชิงคุณภาพ เช่น ผลตอบแทนเทียบกับความเสี่ยง
 ของหลักทรัพย์, บรรยากาศการลงทุนในตลาด, อัตราการปรับตัวขึ้นของราคาหุ้น, ปัจจัยเร่ง
 ของราคาหุ้น รวมถึง แรงเก็งกำไรในหลักทรัพย์ ก่อนคำแนะนำขั้นสุดท้าย

ฝ่ายวิเคราะห์หลักทรัพย์

ปัจจัยพื้นฐาน:

ชื่อ	เลขทะเบียน	โทรศัพท์	กลุ่มอุตสาหกรรม
ศศิกร เจริญสุวรรณ	นักวิเคราะห์การลงทุนด้านตลาดทุน #9744	66 2 635 1700#480	ธนาคาร เงินทุนและหลักทรัพย์
รัชดา ทวีแสงสกุลไทย	นักวิเคราะห์การลงทุนด้านหลักทรัพย์ #17972	66 2 635 1700#482	ICT พลังงาน การแพทย์
दनัย ตูลาพิศิษฐ์ชัย	นักวิเคราะห์การลงทุนด้านตลาดทุน #2375	66 2 635 1700#481	วัสดุก่อสร้างพัฒนา อสังหาริมทรัพย์
นารี อภิเศกคานต์	นักวิเคราะห์การลงทุนด้านหลักทรัพย์ #17971	66 2 635 1700#484	เกษตรและอาหาร ชิ้นส่วนอิเล็กทรอนิกส์
สยาม ตียนนที	นักวิเคราะห์การลงทุนด้านหลักทรัพย์ #17970	66 2 635 1700#483	ขนส่งและโลจิสติกส์ สื่อและสิ่งพิมพ์
ปริญญ์ ตรีเพชรชูพร	นักวิเคราะห์การลงทุนด้านหลักทรัพย์ #17973	66 2 635 1700#488	ปิโตรเคมีและเคมีภัณฑ์ พาณิชย การท่องเที่ยวและสันตนาการ
อรรถพล ตันติธนาธร	นักวิเคราะห์การลงทุนด้านหลักทรัพย์ #34100	66 2 635 1700#491	เงินทุนและหลักทรัพย์ ยานยนต์ วัสดุก่อสร้าง
รักไผท ณรงค์ศักดิ์ *			

กลยุทธ์การลงทุน:

ชื่อ	เลขทะเบียน	โทรศัพท์
ธีรดา ชาญยิ่งยงค์	นักวิเคราะห์การลงทุนด้านหลักทรัพย์ #9501	66 2 635 1700#487
ชุตติกาญจน์ สันติเมธวิรุฬ	นักวิเคราะห์การลงทุนด้านสัญญาซื้อขายล่วงหน้า #37928	66 2 635 1700#494
วราภรณ์ ตระกลธนสุนทร		

วิเคราะห์ทางเทคนิค:

ชื่อ	เลขทะเบียน	โทรศัพท์
ศศิมา หัตถกิจนิกร	18328	66 2 635 1700#490
กนกศักดิ์ วุทธิพันธุ์	32423	66 2 635 1700#485

ฐานข้อมูลและการผลิต:

ชื่อ
มนันพัทธ์ ยืนยงวัฒนากร
สุธิพร อุปแก้ว






เรียบเรียงและแปลภาษา:

ชื่อ
ไชยยศ อิงคสรรัตน์
เนาวรัตน์ อังกุลสุชน

* ผู้ช่วยนักวิเคราะห์

สำนักงานในประเทศไทย

สำนักงานใหญ่	ชั้น 11 ห้อง 1102, ชั้น 14 ห้อง 1404 และชั้น 15 อาคารวรวัดน์ 849 ถนนสีลม แขวงสีลม เขตบางรัก กรุงเทพฯ 10500 โทร. 0 2635 1700 , 0 2268 0999 โทรสาร. 0 2635 1615
ศรีนครินทร์	ชั้น 17 อาคารโมเดิร์นฟอรัมทาวเวอร์ 699 ถนนศรีนครินทร์ แขวงสวนหลวง เขตสวนหลวง กรุงเทพฯ 10250 โทร. 0 2722 8344-53 โทรสาร. 0 2722 8343
วิภาวดี	ชั้น 15 อาคารเก้าเบิ่งง้วน 1 333 ซอยเฉยพวง ถนนวิภาวดี-รังสิต แขวงลาดยาว เขตจตุจักร กรุงเทพฯ 10900 โทร. 0 2618 8400 โทรสาร. 0 2618 8344 , 0 2618 8381
เยาวราช	ชั้น 19 อาคารกาญจนาตัด 308 ถนนเยาวราช แขวงจักรวรรดิ เขตสัมพันธวงศ์ กรุงเทพฯ 10100 โทร. 0 2622 7833 , 0 2226 2777 โทรสาร. 0 2622 7844
บางกะปิ 1	ชั้น 8 อาคารสำนักงานเดอะมอลล์ บางกะปิ 3522 ถนนลาดพร้าว แขวงคลองจั่น เขตบางกะปิ กรุงเทพฯ 10240 โทร. 0 2363 3263 โทรสาร. 0 2363 3275
บางกะปิ 2	ชั้น 8 อาคารสำนักงานเดอะมอลล์ บางกะปิ 3522 ถนนลาดพร้าว แขวงคลองจั่น เขตบางกะปิ กรุงเทพฯ 10240 โทร. 0 2363 3469 โทรสาร. 0 2363 3464
หัวลำโพง	ชั้น 4 อาคารตั้งฮั่วบ๊วก เลขที่ 320 ถนนพระราม 4 แขวงมหาพฤฒาราม 320 เขตบางรัก กรุงเทพฯ 10500 โทร. 0 2639 1200 โทรสาร. 0 2639 1340-1
รังสิต	ชั้น G ห้อง PLZ.G.SHP065A ศูนย์การค้าพิวเจอร์พาร์ค รังสิต 94 ถนนพหลโยธิน แขวงประชาธิปไตย ต.ธัญบุรี ปทุมธานี 12130 โทร. 0 2958 5040 โทรสาร. 0 2567 3311
สินธร	130-132 อาคารสินธรทาวเวอร์ 3 ชั้น 19 ถนนวิฑู แขวงลุมพินี เขตปทุมวัน กรุงเทพฯ 10330 โทร. 0 2650 9717 โทรสาร. 0 2657 9722
สยามดิศพ์เวอร์	อาคารสยามทาวเวอร์ ชั้นที่ 11 ยูนิต A2 ถนนพระราม 1 แขวงปทุมวัน กรุงเทพฯ 10330 โทร. 0 2658 0776 โทรสาร. 0 2658 0773
สาขาต่างจังหวัด	
ขอนแก่น	ชั้น 4 อาคารไคว้ยู่งะ 359/2 ถ.มิตรภาพ ต.ในเมือง อ.เมือง จ.ขอนแก่น 40000 โทร. 0 4332 5044-8 โทรสาร. 0 4322 5687
ขอนแก่น - ริมบึง	ชั้น 3 อาคารอโรคยา 52 ถ.รอบบึง ต.ในเมือง อ.เมือง จ.ขอนแก่น 40000 โทร. 0 4322 6026 โทรสาร. 0 4322 6796
พิษณุโลก	ชั้น 2 อาคารไทยศิวาร์ตน์ 59/15 ถนนบรมไตรโลกนาถ ต.ในเมือง อ.เมือง จ.พิษณุโลก 65000 โทร. 0 5524 3646 โทรสาร. 0 5524 5082
หาดใหญ่	ชั้น 4 อาคารเซาท์แลนด์ริบเบอส์ 55 ถนนราษฎร์ยินดี ต.หาดใหญ่ อ.หาดใหญ่ จ.สงขลา 90110 โทร. 0 7423 4095-99, 0 7423 0537-8 โทรสาร. 0 7422 0908
หาดใหญ่ - เพชรเกษม	ชั้น 3 ยูนิต 3D อาคารเรดาร์กรุ๊ป 607 ถนนเพชรเกษม ต.หาดใหญ่ อ.หาดใหญ่ จ.สงขลา 90110 โทร. 0 7422 3044 โทรสาร. 0 7422 3620
สุราษฎร์ธานี	62/9 ถนนดอนนก ตำบลตลาด อำเภอเมือง จังหวัดสุราษฎร์ธานี 84000 โทร. 077 206 131 โทรสาร. 077 206 151
แหลมฉบัง	53/112, 114 หมู่ที่ 9 ต.ทุ่งสุขลา อ.ศรีราชา จ.ชลบุรี 20110 โทร. 0 3849 0669 โทรสาร. 0 3849 3125
ชุมพร อินเวสเตอร์ เซ็นเตอร์	25/45 ถนนกรมหลวงชุมพร ต.ท่าตะเภา อ.เมือง จ.ชุมพร 86000 โทร. 0 7757 0652-3 โทรสาร. 0 7757 0441

เกณฑ์การจัดอันดับบริษัท	ลักษณะ
ระดับคะแนน	สัญลักษณ์
ต่ำกว่า 50%	ไม่มีสัญลักษณ์ใด ๆ
50-59%	
60-69%	
70-79%	
80-89%	
90-100%	

การเปิดเผยผลการสำรวจของสมาคมส่งเสริมสถาบันกรรมการบริษัทไทย (IOD) ในเรื่องการกำกับดูแลกิจการ (Corporate Governance) นี้ เป็นการดำเนินการตาม นโยบายของสำนักงานคณะกรรมการกำกับหลักทรัพย์ และตลาดหลักทรัพย์ โดยการสำรวจของ IOD เป็นการสำรวจและประเมินจากข้อมูลของบริษัทจดทะเบียนในตลาดหลักทรัพย์ แห่งประเทศไทย และตลาดหลักทรัพย์ เอ็ม เอ ไอ ที่มีการเปิดเผยต่อสาธารณะ และเป็น ข้อมูลที่ผู้ลงทุนทั่วไปสามารถเข้าถึงได้ ดังนั้น ผล การสำรวจดังกล่าวจึง เป็นการนำเสนอในมุมมอง ของบุคคลภายนอก โดยไม่ได้เป็นการประเมินการปฏิบัติ และมิได้มีการใช้ข้อมูล ภายในในการประเมิน

อนึ่ง ผลการสำรวจดังกล่าว เป็นผลการสำรวจ ณ วันที่ปรากฏในรายงานการกำกับดูแลกิจการบริษัทจดทะเบียน ไทยเท่านั้น ดังนั้น ผลการสำรวจจึงอาจเปลี่ยนแปลงได้ ภายหลังจากดังกล่าว ทั้งนี้ บริษัทหลักทรัพย์ฟิลลิป (ประเทศไทย) จำกัด (มหาชน) มิได้ยืนยันหรือรับรองถึงความถูกต้องของผลการสำรวจดังกล่าวแต่อย่างใด

Overseas Offices

SINGAPORE	Phillip Securities Pte Ltd Raffles City Tower 250, North Bridge Road #06-00, Singapore 179101 Tel : (65) 6533 6001 Fax : (65) 6535 6631 Website: www.poems.com.sg
HONG KONG	Phillip Securities (HK) Ltd Exchange Participant of the Stock Exchange of Hong Kong 11/F United Centre 95 Queensway, Hong Kong Tel (852) 22776600 Fax (852) 28685307 Website: www.phillip.com.hk
MALAYSIA	Phillip Capital Management Sdn Bhd B-3-6 Block B Level 3 Megan Avenue II, No. 12, Jalan Yap Kwan Seng, 50450 Kuala Lumpur Tel (603) 21628841 Fax (603) 21665099 Website: www.poems.com.my
JAPAN	PhillipCapital Japan K.K. Nagata-cho Bldg., 8F, 2-4-3 Nagata-cho, Chiyoda-ku, Tokyo 100-0014 Tel (81-3) 35953631 Fax (81-3) 35953630 Website: www.phillip.co.jp
INDONESIA	PT Phillip Securities Indonesia ANZ Tower Level 23B, Jl Jend Sudirman Kav 33A Jakarta 10220 – Indonesia Tel (62-21) 57900800 Fax (62-21) 57900809 Website: www.phillip.co.id
THAILAND	Phillip Securities (Thailand) Public Co. Ltd 15th Floor, Vorawat Building, 849 Silom Road, Silom, Bangrak, Bangkok 10500 Thailand Tel (66-2) 6351700 / 22680999 Fax (66-2) 22680921 Website www.phillip.co.th
CHINA	Phillip Financial Advisory (Shanghai) Co. Ltd No 550 Yan An East Road, Ocean Tower Unit 2318, Postal code 200001 Tel (86-21) 51699200 Fax (86-21) 63512940 Website: www.phillip.com.cn
FRANCE	King & Shaxson Capital Limited 3rd Floor, 35 Rue de la Bienfaisance 75008 Paris France Tel (33-1) 45633100 Fax (33-1) 45636017 Website: www.kingandshaxson.com
UNITED KINGDOM	King & Shaxson Capital Limited 6th Floor, Candlewick House, 120 Cannon Street, London, EC4N 6AS Tel (44-20) 7426 5950 Fax (44-20) 7626 1757 Website: www.kingandshaxson.com
UNITED STATES	Phillip Futures Inc 141 W Jackson Blvd Ste 3050 The Chicago Board of Trade Building, Chicago, IL 60604 USA Tel +1.312.356.9000 Fax +1.312.356.9005
AUSTRALIA	PhillipCapital Australia Level 37, 530 Collins Street, Melbourne, Victoria 3000, Australia Tel (613) 96298380 Fax (613) 96148309 Website: www.phillipcapital.com.au
SRI LANKA	Asha Phillip Securities Ltd Level 4, Millennium House, 46/58, Navam Mawatha, Colombo 2, Sri Lanka Tel: (+94) 11 2429 100 Fax: (+94) 11 2429 199 Email: apsl@ashaphillip.net
TURKEY	Hak Menkul Kiyemetler A.Ş Dr.Cemil Bengü Cad. HAK Is Merkezi No:2 Floor :6A 34403 Çaglayan-ISTANBUL Tel: (+90) (212) 296 84 84 (pbx) Fax: (+90) (212) 233 69 29 - (+90) (212) 232 98 23 Emails: hakmenkul@hakmenkul.com.tr ; hakbilgi@hakmenkul.com.tr

บทวิเคราะห์หรือฉบับนี้จัดทำขึ้นโดยมีวัตถุประสงค์เพื่อเป็นการเผยแพร่ข้อมูลให้กับนักลงทุน โดยมีได้มีเจตนาเป็นการนำเสนอหรือเชิญชวนให้ซื้อหรือขายหลักทรัพย์ซึ่งผู้จัดทำได้แสดงความคิดเห็นตามข้อมูลที่เชื่อถือได้ อย่างไรก็ตามผู้จัดทำไม่สามารถรับประกันความสมบูรณ์และถูกต้องของข้อมูลซึ่งอาจมีการเปลี่ยนแปลงได้ บริษัทจะไม่รับผิดชอบต่อความเสียหายใดๆ อันเกิดจากการใช้บทวิเคราะห์นี้ไม่ว่าโดยทางตรงหรือทางอ้อม ดังนั้นการตัดสินใจในการลงทุนจึงขึ้นอยู่กับวิจารณญาณของผู้ลงทุนเป็นสำคัญ
จึงขึ้นอยู่กับวิจารณญาณของผู้ลงทุนเป็นสำคัญ