

Market Recap & Trend

ขายทำกำไรระยะสั้น

SET ปรับตัวขึ้นต่อวานนี้ +3.96 จุด (+0.33%) ปิดที่ 1,214.25 จุด ตามตลาดหุ้นส่วนใหญ่ในภูมิภาคและการเมืองลดประเด็นร้อนแรง ยังมีแรงซื้อหุ้นในกลุ่มธนาคาร ดัชนีกลุ่มฯทำจุดสูงสุดในรอบ 14 ปี (KSS คาดกำไรกลุ่มฯแข็งแกร่งที่ 3.81 หมื่นล้านบาท เติบโต 17%YoY และ 1.4%QoQ) กลุ่ม ICT มีการเก็งกำไรเรื่องการเปิดประมูล 3G นักลงทุนต่างชาติสลับเข้าซื้อสุทธิ 123 ล้านบาท

ปัจจัยการลงทุนวันนี้

1. การแถลงการของประธานเฟด ถึงแนวโน้มเศรษฐกิจสหรัฐฯ ต่อคณะกรรมการเศรษฐกิจของสภาองการในวันที่ 17-18 ซึ่งอาจมีการส่งสัญญาณถึงความจำเป็นในการออกมาตรการ QE3 เพื่อกระตุ้นเศรษฐกิจสหรัฐฯ
2. ในวันพุธนี้ คณะรัฐมนตรีของจีนจะจัดการประชุมเศรษฐกิจในรอบครึ่งปี เพื่อหาแนวทางการควบคุมเศรษฐกิจใน 2H55 เน้นการขยายตัวทางเศรษฐกิจอย่างมีเสถียรภาพ หลังจากที่เศรษฐกิจจีนเริ่มมีสัญญาณการเติบโตชะลอตัว
3. เศรษฐกิจในประเทศ คาดการณ์การประชุม กนง. จะคงอัตราดอกเบี้ยนโยบายที่ 3.00% ในการประชุมวันที่ 25 ก.ค. นี้ แต่มีโอกาสที่ กนง. แต่อาจปรับลดอัตราดอกเบี้ยลงได้ในอนาคต หากเศรษฐกิจไทยมีสัญญาณชะลอตัวรุนแรงจากปัญหาเศรษฐกิจต่างประเทศ

ดาวโจนส์และตลาดหุ้นยุโรปปิดตัวแดนลบเมื่อคืนถือว่าเป็นยัง Sentiment เชิงลบ ขณะที่ค่าเงินบาทยังแสดงการแข็งค่าต่อเข้านี้ กอปรกับการปรับตัวขึ้นของราคาน้ำมันซึ่งเชื่อว่าเป็นการรบกวนเพียงสั้นๆ และอาจมีผลให้ SET ปรับตัวขึ้นต่อในระหว่างวัน
แนะนำ ขายในจังหวะปรับตัวขึ้น “Sell on Strength” ในกลุ่มพลังงาน ทิศทาง SET วันนี้น่าจะแนวต้านสำคัญที่ระดับ 1,220 จุด คงคำแนะนำขายทำกำไรระยะสั้น

Investment Strategy

ลดพอร์ตลงทุนระยะกลาง

แนะนำปรับ “ลดพอร์ต” ลงทุนระยะกลางจากเงินสด 40 : หุ้น 60 เป็นสัดส่วนเท่ากัน 50 : 50 ปัจจุบันมูลค่าหุ้นในพอร์ตเริ่มแสดง Overvalued หรือเทียบเท่า Fair กลุ่มพลังงานที่มีแนวโน้มอ่อนแอกว่าคาดและบางบริษัทจะเกิดขาดทุน เช่น TOP กลุ่มหุ้นในพอร์ตและหุ้นที่เต็มมูลค่า Overvalued จาก KSS Coverage เช่น

ADVANC ปิด 208 บาท/FV 203 บาท

INTUCH ปิด 65 บาท/FV 70.40 บาท

DTAC ปิด 83.75 บาท/FV 82 บาท

SCB ปิด 156.50 บาท/FV 159.00 บาท

KK ปิด 38.25 บาท/FV 38.50 บาท

SCCC ปิด 343 บาท/FV 340 บาท

BGH ปิด 103 บาท/FV 96 บาท

BH ปิด 79.50/FV 64.50 บาท

KH ปิด 9.30/FV 8.50 บาท

CPF ปิด 35.25 บาท/FV 38 บาท

เป้าหมายการเลือกซื้อสะสมหุ้นเมื่อราคาอ่อนตัวยังคงอยู่ใน กลุ่มธนาคาร สื่อสาร และกลุ่มยานยนต์

Accumulate: BBL (ซื้อ/มูลค่าพื้นฐาน 212 บาท), BTS (ซื้อ/มูลค่าพื้นฐาน 1.11 บาท), CPALL (ซื้อ/มูลค่าพื้นฐาน 40 บาท), KTB (มูลค่าพื้นฐาน 19.50 บาท), STANLY (ซื้อ/มูลค่าพื้นฐาน 240 บาท)

Trading: CPALL, TCAP, INTUCH, LH, KTB

Avoid: ADVANC, BANPU, BBL, KBANK, BGH, BH, CPF, DTAC, KH, LH, PTT, PTTEP, PTTGC, SCB, SCC, TOP

Outlook	High Price Risk
Strategy	Reduce Position
Cash/Equity (%)	50/50
Trading Band	1,210-1,223

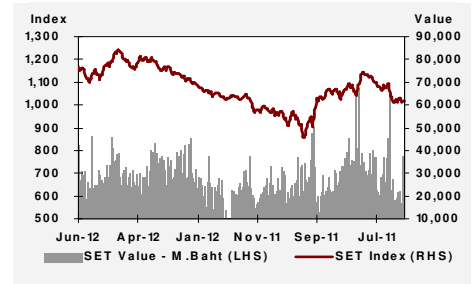
Today's picks

(Unit: Baht)

Stock	CP	Band	FV	Rating
INTUCH	65	64-67	70.40	Buy
TCAP	30.75	30-32	37.75	Buy
KTB	16.40	16.20-17.00	19.75	Buy
LH	7.85	7.70-8.20	8.00	Hold

FV = Fair value, CP = Closing price, Band = Trading range

SET Index Chart



Market info.	SET	SET50	MAI
Index Closed	1214.25	843.80	299.42
▲ +/- (pts)	3.96	2.21	1.96
▲ +/- (%)	0.33	0.26	0.66
Market cap. (Bt bn)	10,060	8,003.95	84.36
Turnover (Bt mn)	25,017	14,761	492.03

Trading value (Bt mn)	BUY	SELL	NET
Institution	2,729	1,943	786
Proprietary Trading	3,580	3,748	-167
Foreign	4,713	4,590	123
Retail	13,995	14,736	-742

Commodities	Close	▲ +/-	▲ (%)
NYMEX (\$/bbl)	88.43	1.33	-3.38%
Gold - (\$/oz.)	1,589.50	1.50	12.40%
Baltic Dry Index	1,102	-8.00	-34.91%

FOREX	Jul 15	Jul 16	▲ +/-
Bt/US\$	31.60	31.57	-0.03
EU/US\$	1.226	1.23	0.00
Yen/US\$	79.26	78.85	-0.41

Interest Rate	Present
BOT R/P 1 day rate	3.25%
US Prime rate	3.03%
US Fed Fund rate	0-0.25%
US 10Y Bond Yield	1.60%
Euro Refi Rate	0.75%

Source: Bloomberg



Kasamapon Hamnilrat
Registration No. 17622
kasamapon.hamnilrat@krungsri.com

ตลาดต่างประเทศ และประเด็นสำคัญที่เกิดขึ้นในตลาดโลก

ตลาดหุ้นสหรัฐปิดลบหลังยอดค้าปลีกลงเกินคาด ดัชนีเฉลี่ยอุตสาหกรรมดาวโจนส์ปิดลดลง 49.88 จุด หรือ 0.39% ปิดที่ 12,727.21 จุด ดัชนี S&P 500 ลดลง 3.14 จุด หรือ 0.23% ปิดที่ 1,353.64 จุด ยอดค้าปลีกเดือนมิ.ย.ปรับตัวลดลง 0.5% ตรงข้ามกับที่นักวิเคราะห์คาดว่าจะปรับตัวเพิ่มขึ้น และหากไม่นับรวมยอดขายรถยนต์ ยอดค้าปลีกเดือนมิ.ย.ของสหรัฐ ร่วงลง 1.8% ทำสถิติติดลบติดต่อกันเป็นเดือนที่ 3 เนื่องจากความต้องการสินค้าปรับตัวลดลงทุกรายการ และตลาดได้รับแรงกดดันมากขึ้น หลังจาก IMF ปรับลดคาดการณ์การขยายตัวของเศรษฐกิจโลกในปี 55 ลงมาอยู่ที่ 3.5% จากเดิม 3.6% และยังคงปรับลดการขยายตัวของเศรษฐกิจในปี 56 ลงมาอยู่ที่ 3.9% ลดลง 0.2% จากที่คาดการณ์ไว้ในเดือน เม.ย.

น้ำมัน WTI ปิดพุ่ง \$1.33 จากคาดการณ์เฟดลดเศรษฐกิจ สัญณาน้ำมันดิบ WTI ส่งมอบเดือน ส.ค.เพิ่มขึ้น 1.33 ดอลลาร์ หรือ 1.5% ปิดที่ 88.43 ดอลลาร์/บาร์เรล ตลาดได้รับแรงหนุนจากสถานการณ์ตึงเครียดในตะวันออกกลาง รวมถึงมาตรการคว่ำบาตรอิหร่าน และปัญหาด้านการผลิตในภูมิภาคทะเลเหนือ ซึ่งสถานการณ์เหล่านี้ทำให้เกิดกระแสคาดการณ์ว่า ตลาดน้ำมันโลกอาจจะเกิดภาวะอุปทานตึงตัว และติดตามดูสถานการณ์ในอิหร่านหลังจากนายอาลี ฟาตาวี ผู้บัญชาการกองทัพเรือของกองกำลังปกป้องการปฏิวัติอิสลาม (IRGC) ของอิหร่าน กล่าวย้ำเมื่อวันเสาร์ว่ากองทัพของอิหร่านได้ควบคุมช่องแคบฮอร์มุซไว้อย่างเต็มรูปแบบแล้วและจะไม่มีอะไรเกิดขึ้นที่ความมั่นคงและผลประโยชน์ของอิหร่านไม่ได้รับผลกระทบ

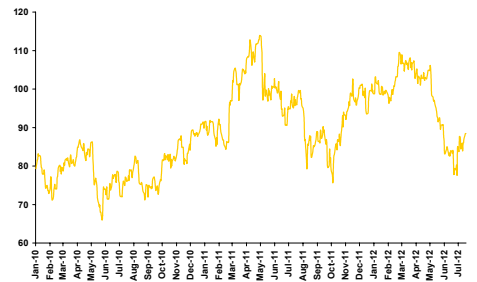
ดอลลาร์ร่วงตามยอดค้าปลีกสหรัฐ ค่าเงินดอลลาร์สหรัฐร่วงลง 0.42% เทียบกับเงินเยนที่ระดับ 78.850 เยน จากระดับ 79.180 เยน และดิ่งลง 0.21% เมื่อเทียบกับฟรังก์สวิสที่ระดับ 0.9781 ฟรังก์ จากระดับ 0.9802 ฟรังก์หลังจากกระทรวงพาณิชย์สหรัฐรายงานว่า ยอดค้าปลีกเดือนมิ.ย.ปรับตัวลดลง 0.5% ตรงข้ามกับที่นักวิเคราะห์คาดว่าจะปรับตัวเพิ่มขึ้น การร่วงลงเกินความคาดหมายของยอดค้าปลีกสหรัฐทำให้นักลงทุนคาดว่า อาจเป็นแรงผลักดันให้ธนาคารกลางสหรัฐ (เฟด) ใช้มาตรการกระตุ้นเศรษฐกิจเพิ่มเติม รวมถึงการใช้มาตรการผ่อนคลายนโยบายการเงินรอบ 3 หรือ QE3 นักลงทุนติดตามถ้อยแถลงของ ประธานเฟดเกี่ยวกับมุมมองเศรษฐกิจต่อคณะกรรมการบริการด้านการเงินแห่งสภาผู้แทนราษฎรสหรัฐ และคณะกรรมการด้านการธนาคารแห่งวุฒิสภาสหรัฐในวันอังคารและวันพุธนี้ นอกจากนี้ นักลงทุนจับตาดูข้อมูลเศรษฐกิจของสหรัฐในคืนนี้ตามเวลาไทย รวมถึงดัชนีราคาผู้บริโภค (CPI) ของเดือน มิ.ย., ดัชนีการผลิตภาคอุตสาหกรรมและอัตราการใช้จ่ายการผลิตเดือนมิ.ย., และดัชนีตลาดที่อยู่อาศัยเดือน ก.ค.

ดัชนีค่าระวางเรือปิดลดลง 8 จุด อยู่ที่ระดับ 1,102 จุด แนวโน้มค่าระวางเรือระยะสั้นจะผันผวนจากฤดูกาลต่ำของธุรกิจในช่วงฤดูหนาว นอกจากนี้ค่าระวางเรือในระยะยาว จะยังคงถูกกดดันจากอุปทานกองเรือใหม่ที่จะเพิ่มเข้ามาอย่างต่อเนื่อง โดยผู้เชี่ยวชาญในอุตสาหกรรมคาดว่าดัชนีเดินเรือเทกองจะผ่านจุดต่ำสุดในช่วงปลายปี 55

Foreign Market Summary

Indices (pts)	Close	▲ +/- (pts)	▲ +/-
Dow Jones	12727.21	-49.88	-0.39
NASDAQ	2896.94	-11.53	-0.40
S&P 500	1353.64	-3.14	-0.23
FTSE	5662.43	-3.70	-0.07
NIKKEI	8724.12	Closed	Closed
Hang Seng	19121.34	28.71	0.15
FTSTI	2998.75	3.19	0.11
TWII	7090.04	-14.23	-0.20

Crude Oil Charts



Baltic Exchange Dry Index (BDI)



Date	Release	For	Actual	Consensus	Prior	Revised From
Jul-13	PPI	Jun	0.1%	-0.6%	-1.0%	
Jul-13	Core PPI	Jun	0.2%	0.2%	0.2%	
Jul-13	Mich Sentiment	Jul	72.0	73.5	73.2	
Jul-16	Retail Sales	Jun	-0.5%	0.2%	-0.2%	
Jul-16	Retail Sales ex-auto	Jun	-0.4%	0.1%	-0.4%	
Jul-16	Business Inventories	May	0.3%	0.2%	0.3%	0.4%
Jul-17	CPI	Jun		0.1%	-0.3%	
Jul-17	Core CPI	Jun		0.2%	0.2%	
Jul-17	Industrial Production	Jun		0.3%	-0.1%	
Jul-17	Capacity Utilization	Jun		79.2%	79.0%	
Jul-18	Housing Starts	Jun		743K	708K	
Jul-18	Building Permits	Jun		765K	780K	
Jul-18	Crude Inventories	14-Jul		N.A.	-4.696M	
Jul-19	Initial Claims	14-Jul		365K	350K	
Jul-19	Continuing Claims	7-Jul		3300K	3304K	
Jul-19	Existing Home Sales	Jun		4.65M	4.55M	
Jul-19	Leading Indicators	Jun		-0.2%	0.3%	



ADVANC	AOT	BAFS	BANPU	BAY	BBL	BCP	BKI	BMCL	CPN
CSL	EASTW	EGCO	ERW	GRAMMY	HEMRAJ	ICC	IRPC	KBANK	KK
KTB	LPN	MCOT	NMG	PS	PSL	PTT	PTTAR***	PTTCH***	PTTEP
QH	RATCH	ROBINS	RS	SAT	SC	SCB	SCC	SE-ED	SIS
THRE	TIP	TIPCO	TISCO	TKT	TMB	TOP			

***วันที่ 18 ตุลาคม 2554 PTTAR กับ PTTCH ควบรวมกิจการเป็น PTTGC








ACAP	AF	AMANAH	AMATA	AP	ASIMAR	ASP	AYUD	BEC	BECL
BFIT	BH	BIGC	BJC	BLA	BROOK	BTS	BWG	CENTEL	CGS
CIMBT	CK	CM	BPALL	CPF	CSC	DELTA	DEMCO	DRT	DTAC
DTC	ECL	FORTH	GBX	GC	GFPT	GLOW	HANA	HMPRO	HTC
IFEC	INET	INTUCH	IVL	JAS	KCE	KEST	KGI	KSL	KWC
L&E	LANNA	LH	LOXLEY	LRH	LST	MACO	MAJOR	MAKRO	MBK
MFC	MFEC	MILL	MINT	MK	MTI	NBC	NCH	NINE	NKI
NOBLE	OCC	OGC	OISHI	PB	PG	PHATRA	PM	PR	PRANDA
PRG	PT	PYLON	S & J	S&P	SABINA	SAMCO	SCCC	SCG	SCSMG
SEAFCO	SFP	SICCO***	SINGER	SIRI	SITHAI	SMT	SNC	SPALI	SPI
SPPT	SSF	SSSC	STA	STANLY	STEC	SUSCO	SVI	SYMC	SYNTEC
TASCO	TCAP	TFD	TFI	THAI	THCOM	THIP	TIC	TK	TMT
TNITY	TNL	TOG	TPC	TRC	TRT	TRUE	TSC	TSTE	TSTH
TTA	TTW	TUF	TVO	TYM	UAC	UMI	UP	UPOIC	UV
VNT	WACOAL	WAVE	ZMICO						

***SICCO ขอเพิกถอนหลักทรัพย์จากการเป็นหลักทรัพย์จดทะเบียน ในวันที่ 7 ตุลาคม 2554



2S	A	AEONTS	AFC	AGE	AH	AHC	AI	AIT	AJ
AKR	APRINT	APURE	AS	ASK	BAT-3K	BGT	BLAND	BNC	BOL
BROCK	BSBM	BTNC	CCET	CFRESH	CHARAN	CI	CITY	CMO	CMR
CNS	CNT	CPI	CPL	CRANE	CSP	CSR	CTW	DCC	DRACO
EASON	EIC	ESSO	FE	FOCUS	FSS	GENCO	GFM	GL	GLAND
GOLD	GUNKUL	GYT	HFT	HTECH	IFS	ILINK	IRC	IRCP	IT
ITD	JTS	JUTHA	KASET	KDH	KH	KKC	KMC	KTC	KWH
KYE	LALIN	LEE	LHK	MATCH	MATI	MBAX	M-CHAI	MCS	MDX
MJD	MOONG	MPIC	MSC	NC	NEP	NNCL	NSI	NTV	NWR
OFM	PAF	PAP	PATO	PDI	PHOL	PICO	PL	POST	PPM
PREB	PRECHA	PRIN	PTL	Q-CON	QLT	RASA	RCI	RCL	ROJNA
RPC	SAUCE	SCBLIF	SCP	SENA	SHANG	SIAM	SIMAT	SKR	SMIT
SMK	SMM	SPC	SPG	SST	STAR	SUC	SVOA	SWC	SYNEX
TBSP	TCB	TCC	TCP	TEAM	TF	TGCI	THANA	THANI	TICON
TIW	TKS	TLUXE	TMD	TNH	TNPC	TOPP	TPA	TPAC	TPCORP
TPIPL	TPP	TR	TTCL	TTI	TWFP	TWZ	TYCN	UBIS	UEC
UOBKH	UPF	US	UT	UVAN	VARO	VIBHA	VNG	WG	WORK
YUASA									

ช่วงคะแนน	สัญลักษณ์	ความหมาย
90-100		ดีเลิศ
80-89		ดีมาก
70-79		ดี
60-69		ดีพอใช้
50-59		ผ่าน
ต่ำกว่า 50	-	-

Disclaimer

การเปิดเผยผลการสำรวจของสมาคมส่งเสริมสถาบันกรรมการบริษัทไทย (IOD) ในเรื่องการกำกับดูแลกิจการ (Corporate Governance) นี้ เป็นการดำเนินการตามนโยบายของสำนักงานคณะกรรมการกำกับหลักทรัพย์และตลาดหลักทรัพย์ โดยการสำรวจของ IOD เป็นการสำรวจและประเมินจากข้อมูลของบริษัทจดทะเบียนในตลาดหลักทรัพย์แห่งประเทศไทย และตลาดหลักทรัพย์ เอ็มเอไอ (MAI) ที่มีการเปิดเผยต่อสาธารณะและเป็นข้อมูลที่ผู้ลงทุนทั่วไปสามารถเข้าถึงได้ ดังนั้น ผลสำรวจดังกล่าวจึงเป็นการนำเสนอในมุมมองของบุคคลภายนอก โดยไม่ได้เป็นการประเมินการปฏิบัติ และมิได้มีการใช้ข้อมูลภายในเพื่อการประเมิน

ผลสำรวจดังกล่าวเป็นผลการสำรวจ ณ วันที่ปรากฏในรายงานการกำกับดูแลกิจการของบริษัทจดทะเบียนไทยเท่านั้น ดังนั้น ผลการสำรวจจึงอาจเปลี่ยนแปลงได้ภายหลังวันดังกล่าว ทั้งนี้ บริษัทหลักทรัพย์ กรุงศรี จำกัด (มหาชน) มิได้ยืนยันหรือรับรองถึงความถูกต้องของผลการสำรวจดังกล่าวแต่อย่างใด



บริษัทหลักทรัพย์ กรุงศรี จำกัด (มหาชน)

สำนักงานใหญ่

550 อาคาร ธนาคารกรุงศรีอยุธยา จำกัด (มหาชน) สำนักเพลินิจิต ชั้น 5
ถนนเพลินิจิต แขวงลุมพินี เขตปทุมวัน กรุงเทพฯ 10330
โทร. 0-2659-7000 โทรสาร 0-2646-1111
Internet Trading: 0-2659-7777

สาขา

สาขาเอ็มโพเรียม

622 เอ็มโพเรียมทาวเวอร์ ชั้น 10 ถนนสุขุมวิท 24
แขวงคลองตัน เขตคลองตัน กรุงเทพฯ 10110
โทร. 0-2695-4500 โทรสาร 0-2695-4599

สาขาเซ็นทรัลบางนา

589/151 อาคารเซ็นทรัลซีทีทาวเวอร์ 1 ออฟฟิศ ชั้น 27
ถนนบางนา-ตราด แขวง-เขต บางนา กรุงเทพฯ 10260
โทร. 0-2763-2000 โทรสาร 0-2399-1448

สาขาพระราม 2

111/917-919 ถนนพระราม 2
แขวงแสมดำ เขตบางขุนเทียน กรุงเทพฯ 10150
โทร. 0-2895-9575 โทรสาร 0-2895-9557

สาขานนวิภาวดีรังสิต

ที่ทำการ ธนาคารกรุงศรีอยุธยา จำกัด (มหาชน)
สาขานนวิภาวดีรังสิต (ชั้นทาวเวอร์ส)
123 ถนนวิภาวดีรังสิต แขวงจอมพล เขตจตุจักร
กรุงเทพฯ 10900
โทร. 0-2273-8388 โทรสาร 0-2273-8399

สาขาชลบุรี

64/17 ถนนสุขุมวิท ตำบลบางปลาสร้อย อำเภอเมือง
จ.ชลบุรี 20000
โทร. 0-3879-0430 โทรสาร 0-3879-0425

สาขาหาดใหญ่

90-92-94 ธนาคารกรุงศรีอยุธยา จำกัด (มหาชน) ถนนนิพัทธ์อุทิศ 1 ตำบล
หาดใหญ่ อำเภอหาดใหญ่ จังหวัดสงขลา 90110
โทร. 074- 221-229 โทรสาร 074-221-411

สาขานครปฐม

67/1 ถนนราชดำเนิน ตำบลพระปฐมเจดีย์ อำเภอเมือง
จ.นครปฐม 73000
โทร. 0-3427-5500-7 โทรสาร 0-3421-8989

สาขาสุพรรณบุรี

249/171-172 หมู่ 5 ตำบลท่าระหัด
อำเภอเมืองสุพรรณบุรี จ.สุพรรณบุรี 72000
โทร. 0-3550-1234 โทรสาร 0-3552-2449

สาขานครราชสีมา

168 ถนนจอมพล ตำบลในเมือง อำเภอเมืองนครราชสีมา
จ.นครราชสีมา 30000
โทร. 0-4425-1211-4 โทรสาร 0-4425-1215

สาขาขอนแก่น

ธนาคารกรุงศรีอยุธยา จำกัด (มหาชน) สาขาขอนแก่น
114 ถนนศรีจันทร์ ตำบลในเมือง อำเภอเมือง จ.ขอนแก่น 40000
โทร. 0-4322-6120 โทรสาร 0-4322-6180

สาขาเชียงใหม่

ธนาคารกรุงศรีอยุธยา จำกัด (มหาชน) สาขาประตูช้างเผือก
70 ถนนช้างเผือก ตำบลศรีภูมิ อำเภอเมือง จ.เชียงใหม่ 50200
โทร. 0-5321-9234 โทรสาร 0-5321-9247

สาขาเชียงราย

ธนาคารกรุงศรีอยุธยา จำกัด (มหาชน) สาขาเชียงราย
231-232 ถนนธนาลัย ตำบลเวียง อำเภอเมือง จ.เชียงราย 57000
โทร. 0-5371-6489 โทรสาร 0-5371-6490

สาขาพิษณุโลก

ธนาคารกรุงศรีอยุธยา จำกัด (มหาชน) สาขาพิษณุโลก
275/1 ถนนพิชัยสงคราม ตำบลในเมือง อำเภอเมือง จ.พิษณุโลก 65000
โทร. 0-5530-3360 โทรสาร 0-5530-2580

Analyst Team	Name	Sector Coverage	E-mail
Central line: 66.2659.7000 ext.5017, 5018 Fax:66.2646.1103	กษมพันธ์ เหมนิลรัตน์	Small Cap	kasamapon.hamnilrat@krungsrisecurities.com
	สิทธิเดช ประเสริฐรุ่งเรือง	Transportation, Agribusiness	sittidath.prasertrunguang@krungsrisecurities.com
	ชาตรี ศรีสมัยเจริญ	Contractor, Construction Materials, Property	chatree.srismaicharoen@krungsrisecurities.com
	ชาญวุธ เตชอมรธนกิจ	Energy, Petrochemical	charnvut.taechaamorntanakit@krungsrisecurities.com
	ธนเดช รังษิธนานนท์	Banking, Finance & Securities	tanadech.rungsriathananon@krungsrisecurities.com
	ถกล บรรจงรักษ์	Automotive, Healthcare, ICT	thakol.banjongruck@krungsrisecurities.com
	วัชรุตม์ วัชรวงศ์สิทธิ์	Electronics, Commerce, Hotel, Property	vacharut.vacharawongsith@krungsrisecurities.com
	อมเรศ สิงห์ณรงค์	Institutional Research	amarej.singnarong@krungsrisecurities.com
	อภิศักดิ์ ลิ้มป้อารงกุล	Technical	apisak.limthumrongkul@krungsrisecurities.com

คำแนะนำในการลงทุน

- ซื้อ** - หุ้นที่มีปัจจัยพื้นฐานดีและคาดหวังอัตราผลตอบแทนรวมจากการลงทุนเกินกว่า 10% ภายในระยะเวลา 1 ปีข้างหน้า
- ถือ** - หุ้นที่มีปัจจัยพื้นฐานดีและคาดหวังอัตราผลตอบแทนรวมจากการลงทุนระหว่าง 5-10% ภายในระยะเวลา 1 ปีข้างหน้า
- ขาย** - หุ้นที่มีราคาสูงเกินกว่ามูลค่าพื้นฐาน หรือมีปัจจัยพื้นฐานอ่อนแอ
- เก็งกำไร** - หุ้นที่มีปัจจัยพื้นฐานอ่อนแอ แต่มีประเด็นที่สามารถเก็งกำไรได้ในช่วงระยะเวลาหนึ่ง