

**รายงานดัชนีตลาดหุ้น**

	ปิด	เปลี่ยนแปลง	%
SET index	1224.21	9.96	0.82
SET50	851.44	7.64	0.91
SET P/E		15.63	
SET P/BV		2.14	
SET Div. Yield		3.47%	
DOW	12805.54	78.33	0.62
NASDAQ	2910.04	13.10	0.45

**ดัชนีชี้วัดเศรษฐกิจ/ตลาดหุ้น**

	ปิด	%
เงินบาท/ดอลลาร์สหรัฐ	31.60	-0.03
ดอกเบี้ยพันธบัตรสหรัฐ 10 ปี	1.50	+1.3bps
ราคาน้ำมันเบรนท์ (US\$)	104.37	+0.93
ราคาน้ำมัน US WTI (US\$)	89.07	+0.75
ราคาน้ำมันดิบดูไบ (US\$)	100.86	-0.62
ดัชนีค่าระวางเรือ - BDI	1,093	-0.82
ราคาทองคำสปอต (US\$)	1,586	-0.22

**มูลค่าการซื้อขาย 29,131 ล้านบาท**

ล้านบาท	ซื้อ	ขาย	สุทธิ
สถาบันในประเทศ	2,431	2,309	122
ต่างประเทศ	6,495	5,855	640
รายบุคคล	16,091	17,446	-1,355
บัญชีบริษัทหลักทรัพย์	4,109	3,516	593

**มูลค่าการซื้อขายสูงสุด รายอุตสาหกรรม**

	ล้านบาท	%	% of total
Ict	6,701	0.5	23.0
Energy	4,831	0.9	16.6
Banking	4,092	0.5	14.1
Petro	3,112	4.2	10.7
Property	2,231	0.6	7.7

**มูลค่าการซื้อขายสูงสุด รายหลักทรัพย์**

	ปิด (บาท)	%	ล้านบาท
PTTGC	59.25	4.0	1,976
PTT	336	1.5	1,478
JAS	3.44	3.6	1,475
TRUE	4.16	3.0	1,145
INTUCH	65.25	0.4	1,123

**หุ้นเข้าขายตามเกณฑ์ Turnover List**

ชื่อหุ้น	วันที่เริ่ม	วันที่สิ้นสุด
GOLD	16/7/2012	3/8/2012

## การเวียนกลุ่มเล่นจะยังค้ำตลาด แต่ที่ราคานี้เน้นขาย

KGI ประเมินตลาดหุ้นไทยวันพุธทรงตัว น่าจะมีการเวียนกลุ่มเล่นจากหุ้นกลุ่มธนาคาร ที่ดิน และ สื่อสาร ซึ่งขึ้นมาค่อนข้างมากและเริ่มเผชิญแรงขาย มาเป็นกลุ่มพลังงานและปิโตรเคมี ด้วยความคาดหวังว่าภาวะกำไรในครึ่งปีหลังของกลุ่มดังกล่าวจะฟื้นตัว และคาดหวังว่าจีนและสหรัฐฯ จะกระตุ้นเศรษฐกิจเพิ่ม อย่างไรก็ตามในระยะสั้นไม่มีการชี้ชัดเกี่ยวกับ QE3 โดยเมื่อคืนนี้ เบน เบอร์นันก็แถลงต่อวุฒิสมาชิกสหรัฐฯ กล่าวว่าเศรษฐกิจสหรัฐฯ จะลดลงกว่าเดิม และเฟดพร้อมดำเนินมาตรการหากจำเป็น ซึ่งถ้อยแถลงดังกล่าวไม่น่าตื่นตื่นและน่าจะลดโอกาสที่เฟดจะประกาศ QE3 ทันทีในการประชุมวันที่ 31 ก.ค. ท่ามกลางตัวเลขเงินเฟ้อพื้นฐานของสหรัฐฯ ที่ยังคงอยู่สูงกว่า 2% (ล่าสุดออกมาที่ 2.2%) สำหรับปัจจัยในประเทศ ยังคงเป็นการรอคำตัดสินกลางของศาลรัฐธรรมนูญในช่วงปลายเดือน ก่อนที่แกนนำเพื่อไทยและรัฐบาลจะตัดสินใจว่าจะทำอย่างไรต่อไปเกี่ยวกับการแก้รัฐธรรมนูญ ส่วนปัจจัยของผู้เล่นในตลาดนั้นให้ระมัดระวังแรงขายของกองทุน เนื่องจากมีหลาย Trigger funds ที่น่าจะชนเป้าหมายผลตอบแทน 7-9% ที่ตั้งไว้ ในช่วงดัชนี 1,230-1,240 จุดด้วย

**กลยุทธ์:** เนื่องจากดัชนีหุ้นขึ้นมากใกล้กับเป้าหมายเชิงกลยุทธ์ของดัชนีที่ 1,240 จุดแล้ว เราเพิ่มความระมัดระวังต่อตลาดหุ้น และคงคำแนะนำให้ทยอยขายหุ้นที่ขึ้นมาใกล้มูลค่าพื้นฐานและชะลอการลงทุนติดตามสถานการณ์ เมื่อวานนี้เราให้ลดพอร์ตเทรตตั้ง 50% และในวันนี้แนะนำให้ลดพอร์ตอีก 25% และให้คงเหลือไว้เพียง 25% เท่านั้น

## ความเห็นข่าวเด่นจากสถาบันวิจัยฯ

- **อธิบดีกรมสรรพสามิตเปิดเผยว่าวางแผนที่จะนำภาษีสรรพสามิตที่ 10% กลับมาเก็บในกลุ่มผู้ประกอบการโทรศัพท์มือถือจากเดิมที่ 0%** เนื่องจากมองว่ารัฐจะสูญเสียรายได้เป็นจำนวนมากหากไม่มีรายได้สัมปทานแล้วจากการเกิดขึ้นของบริการ 3จี ในอนาคต มีการพูดถึงเรื่องดังกล่าวหลายครั้งในช่วง 2-3 ปีที่ผ่านมา แต่ไม่เคยเกิดขึ้นได้จริงเนื่องจากเป้าหมายของภาษีสรรพสามิตจะใช้เก็บกับบริการหรือสินค้าฟุ่มเฟือยเป็นหลัก แต่บริการโทรศัพท์มือถือเป็นบริการที่จำเป็น นอกจากนี้ ผู้ประกอบการบอกชัดเจนว่าถ้ามีการนำภาษีดังกล่าวกลับมาใช้จริงจะส่งผลกระทบต่อผู้บริโภค จากข่าวดังกล่าวที่ไม่ใช่เรื่องใหม่ประกอบกับผลกระทบจำกัด เราจึงคงคำแนะนำซื้อ ADVANC\* ที่ราคา 210 บาท และ DTAC\* ที่ราคา 100 บาท อย่างไรก็ตาม เราได้ทำ sensitivity analysis ในกรณีเลวร้ายที่สุดว่า ADVANC และ DTAC ต้องแบกภาระภาษีนี้ทั้งหมดจะทำให้ราคาเป้าหมาย ADVANC ลดลง 54 บาท เหลือ 155 บาท ส่วน DTAC หาย 52 บาท เหลือ 48 บาท
- **CK ยังมุมมองในเชิงบวกสำหรับงานก่อสร้างฝายน้ำล้นไชยะบุรี** โดยในช่วงอาทิตย์ที่ผ่านมาการประกาศหยุดการก่อสร้างของรัฐบาลลาวในโครงการดังกล่าว ส่งผลในเชิงลบต่อภาพรวมธุรกิจของบริษัท แม้ปัจจุบันบริษัทยังไม่ได้รับการแจ้งอย่างเป็นทางการเป็นลายลักษณ์อักษรจากรัฐบาลลาวให้หยุดการก่อสร้าง แต่หากเกิดขึ้นจริงเราประเมินกำไรปี 2555 จะลดลงจากที่คาดการณ์ที่ 410 ล้านบาท เป็น 190 ล้านบาท ทั้งนี้ แม้โครงการดังกล่าวอาจถูกระงับ แต่เรายังคงมองเชิงบวกในระยะยาวต่อภาพรวมอุตสาหกรรมและปริมาณงานในมือที่อยู่สูงกว่า 4.4 หมื่นล้านบาท (1.2 แสนล้านบาท หากรวมไชยะบุรี) ดังนั้น เรายังคงคำแนะนำ "ซื้อ" ราคาเป้าหมาย 10 บาท (หากไม่รวมไชยะบุรีราคาจะลดลงเป็น 9.20 บาท)

**Disclaimer**

บริษัทหลักทรัพย์ เคจีไอ (ประเทศไทย) จำกัด (มหาชน) ("บริษัท") มิได้ให้การรับรองใดๆ ถึงความถูกต้องและแท้จริงของข้อมูลในเอกสารนี้ ("ข้อมูล") ดังนั้นไม่ว่าจะด้วยเหตุใดก็ตาม บริษัทไม่ขอรับผิดชอบต่อความเสียหายในรายได้ หรือผลประโยชน์ใดๆ ทั้งทางตรงและทางอ้อมที่เกิดขึ้นจากการใช้ ข้อมูล และข้อมูลนี้มิได้จัดทำขึ้นเพื่อเป็นการชักชวนหรือชี้แนะให้ซื้อขายหลักทรัพย์ใดๆ ทั้งนี้ข้อมูลถูกจัดทำขึ้นจากแหล่งข้อมูลที่เป็นปัจจุบันและ บริษัทสงวนสิทธิในการแก้ไขข้อความใดๆ ในเอกสารนี้โดยมิต้องบอกกล่าวล่วงหน้า

- นางกรรณิกา ชลิตอาภรณ์ กรรมการผู้จัดการใหญ่ธนาคารไทยพาณิชย์ จำกัด (มหาชน) หรือ SCB\* แถลงกลยุทธ์และทิศทางการดำเนินธุรกิจครึ่งปีหลังว่า ธนาคารจะมีการปรับเพิ่มสัดส่วนสินเชื่อเพื่อบริหารส่วนต่างอัตราดอกเบี้ยให้เหมาะสมและสมดุลมากขึ้น โดยให้ความสำคัญกับสินเชื่อรายย่อยที่มีผลตอบแทนดีเช่น สินเชื่อเช่าซื้อรถยนต์ สินเชื่อบ้านสินเชื่อบัตรเครดิต พร้อมขยายฐานสินเชื่อเอสเอ็มอีเพื่อเพิ่มเครือข่ายและส่วนแบ่งการตลาด ส่วนสินเชื่อขนาดใหญ่ธนาคารจะเพิ่มส่วนแบ่งการตลาดด้านค่าธรรมเนียมมากกว่าการเติบโต เรายังคงมองว่าสินเชื่อรายย่อยจะมีแนวโน้มการเติบโตที่ดีในช่วงครึ่งปีหลัง และจะเป็นบวกกับ SCB ทั้งในแง่การเติบโตสินเชื่อ และการเพิ่มอัตราผลตอบแทนเฉลี่ยจากสินทรัพย์ ซึ่งน่าจะส่งผลให้ NIM อยู่ในระดับที่น่าพอใจ เรายังคงแนะนำ ชื่อ SCB โดยมีราคาเป้าหมาย 171 บาท SCB เป็นหนึ่งในหุ้นเด่นของเราสำหรับกลุ่มธนาคาร
- **โตโยต้าปรับคาดการณ์ตลาดรถในประเทศปีนี้เป็น 1.2 ล้านคัน (อินโฟเควสท์)** นายเคียวอิจิ ทานาดะ กรรมการผู้จัดการใหญ่ บริษัท โตโยต้า มอเตอร์ ประเทศไทย ปรับคาดการณ์ตลาดรถยนต์ในประเทศไทยปีนี้เป็น 1.2 ล้านคัน หรือเติบโต 51% จากปีก่อน หลังจากช่วงครึ่งปีแรกเติบโตถึง 40.4% เทียบกับช่วงเดียวกันของปีก่อน มาที่ 606,523 คัน โดยเฉพาะเดือน มิ.ย. 2555 อยู่ที่ 123,471 คัน เติบโตสูงถึง 75.7% จาก มิ.ย. 2554 โดยโตโยต้ามีปริมาณการขาย 45,346 คัน เพิ่มขึ้น 78.9% และมีส่วนแบ่งการตลาด 36.7% ทั้งนี้ ตลาดรวมรถยนต์ในประเทศปี 2555 คาดว่าจะแบ่งเป็นตลาดรถยนต์นั่ง 553,900 คัน และรถเพื่อการพาณิชย์ 646,100 คัน ส่วนวิกฤตยูโรโซนไม่กระทบต่อการดำเนินธุรกิจของโตโยต้าเพราะส่งออกยุโรปเพียง 3% ตลาดส่งออกหลักคือ ตะวันออกกลาง และเอเชีย
- **ความต้องการบ้านเพิ่มขึ้น สินเชื่อบ้านพุ่ง 3 หมื่นล้าน (เดลินิวส์)** นายกิตติ พัฒนพงศ์พิบูล ประธานสมาคมสินเชื่อที่อยู่อาศัย เปิดเผยว่า ภาพรวมการปล่อยสินเชื่อบ้านใหม่ในปีนี้อาจจะมากกว่า 300,000 ล้านบาท จากเดิมที่คาดว่าจะไม่โตแต่อย่างใด เพราะได้รับผลดีจากนโยบายของภาครัฐบาลที่กระตุ้นเศรษฐกิจ ทำให้กำลังซื้อของประชาชนเพิ่มขึ้น และธนาคารแห่งประเทศไทย (ธปท.) คงอัตราดอกเบี้ยในระดับเท่าเดิม รวมทั้งมาจากโครงการสินเชื่ออัตราดอกเบี้ยต่ำพิเศษ (ซอฟต์โลน) เพื่อช่วยเหลือผู้ประกอบการเอสเอ็มอีและประชาชนที่ได้รับความเสียหายจากอุทกภัยวงเงิน 300,000 ล้านบาท ของ ธปท. และความต้องการบ้านใหม่ของประชาชนยังมีสูงอยู่ ส่วนในครึ่งปีแรกยอดการปล่อยสินเชื่อบ้านใหม่ของธนาคารพาณิชย์ทั้งระบบ เติบโต 5-6% ส่วนในปีก่อนตลาดรวมสินเชื่อบ้านใหม่ อยู่ที่ 270,000 ล้านบาท
- **SIRI เผยยอดขายคอนโดฯรวมครึ่งปีแรก 12,000 ล้านบาท สูงสุดในธุรกิจอสังหาฯไทย ครึ่งปีหลังเตรียมเปิดอีก 14 โครงการใหม่ มูลค่ารวม 16,000 ล้านบาท (โลกวันนี้)** นายอุทัย อุทัยแสงสุข รองกรรมการผู้จัดการอาวุโส สายงานพัฒนาธุรกิจและพัฒนาโครงการคอนโดมิเนียม บริษัท แอสสิริ จำกัด (มหาชน) หรือ SIRI เปิดเผยว่า ในช่วง 6 เดือนแรกของปีนี้บริษัทประสบความสำเร็จจากการเปิดตัวคอนโดมิเนียมโครงการต่างๆไปแล้วจำนวนทั้งสิ้น 13 โครงการ มูลค่าโครงการรวม 12,300 ล้านบาท สามารถสร้างยอดขายได้แล้ว 12,000 ล้านบาท หรือคิดเป็น 65% จากเป้าหมายยอดขายปริซเซิลทั้งปีที่ตั้งไว้ 19,000 ล้านบาท ซึ่งนับว่าสูงที่สุดในกลุ่มผู้ประกอบการพัฒนาอสังหาริมทรัพย์ในขณะนี้ จากแผนงานเปิดตัวคอนโดฯใหม่ที่ตั้งเป้าไว้จำนวน 27 โครงการ มูลค่ารวมกว่า 28,000 ล้านบาท สำหรับแผนการเปิดตัวคอนโดฯ ในช่วงครึ่งหลังปี 2555 บริษัทจะเปิดโครงการใหม่อีก 14 โครงการ มูลค่าโครงการรวมประมาณ 16,000 ล้านบาท

**Disclaimer**

บริษัทหลักทรัพย์ เคจีไอ (ประเทศไทย) จำกัด (มหาชน) ("บริษัท") มิได้ให้การรับรองใดๆ ถึงความถูกต้องและแท้จริงของข้อมูลในเอกสารนี้ ("ข้อมูล") ดังนั้นไม่ว่าจะด้วยเหตุใดก็ตาม บริษัทไม่ขอรับผิดชอบต่อความเสียหายในรายได้ หรือผลประโยชน์ใดๆ ทั้งทางตรงและทางอ้อมที่เกิดขึ้นจากการใช้ ข้อมูล และข้อมูลนี้มิได้จัดทำขึ้นเพื่อเป็นการชักชวนหรือชี้แนะให้ซื้อขายหลักทรัพย์ใดๆ ทั้งนี้ข้อมูลถูกจัดทำขึ้นจากแหล่งข้อมูลที่เป็นปัจจุบันและ บริษัทสงวนสิทธิในการแก้ไขข้อความใดๆในเอกสารนี้โดยมิต้องบอกกล่าวล่วงหน้า

July 18, 2012

Market strategy

Thailand

☎ อติศักดิ์ กำมุล  
☎ 66.2658.8888 ต่อ 8843  
✉ Research@kgi.co.th

จิตวิทยาตลาดวันนี้: --- 'ขาย.

ดัชนี SET วันนี้หากขึ้นเหนือแนวรับ 1220 จุด จักรภักย์กำลังคิดทางขึ้นทดสอบแนวต้าน 1233 จุด แต่หากวันนี้ SET ลดลงปิดต่ำกว่าแนวรับ 1220 จุด จักสะสมกำลังกดทางลงสู่แนวรับ 1197 จุด

แนวรับวันนี้: 1220/1197/1188      แนวต้านวันนี้: 1228/1233

แนวโน้มดัชนี SET ระยะกลาง: ขาขึ้น      เป้าหมายระยะกลาง: 1228/---

หมายเหตุ: (1) ระยะสั้นคือ 1-5 วันทำการ; (2) ระยะกลาง คือ 14-30 วันทำการ; (3) ระยะยาวคือมากกว่า 30 วันทำการ



ดัชนี SET ต่อกำไรต่อหุ้นประเมินสิ้นปี 2554 (Price per Earnings Ratio - PER) 15.16 เท่า  
ดัชนี SET ต่อมูลค่าบัญชีต่อหุ้นประเมินสิ้นปี 2554 (Price per Book Ratio - PBR) 2.01 เท่า

### หุ้นแนะนำซื้อและขายทางเทคนิคระยะสั้นไม่เกิน 5 วันทำการ

หุ้น	แนะนำ	ราคา(บาท)	แนวรับ	แนวต้าน	จุดตัดขาดทุน/ความเห็น
17/7/55					
SCCC*	ซื้อ	348	343/339	380	-
ADVANC*	ขาย	209	196	215	-
BBL*	ขาย	199.5	189	201	-
PTT*	ขาย	336	318	340	-
TOP*	ขาย	60.75	56.5	60.75/62	-

หมายเหตุ: แนวรับแนวต้านคำนวณสำหรับ 1-5 วันเท่านั้น

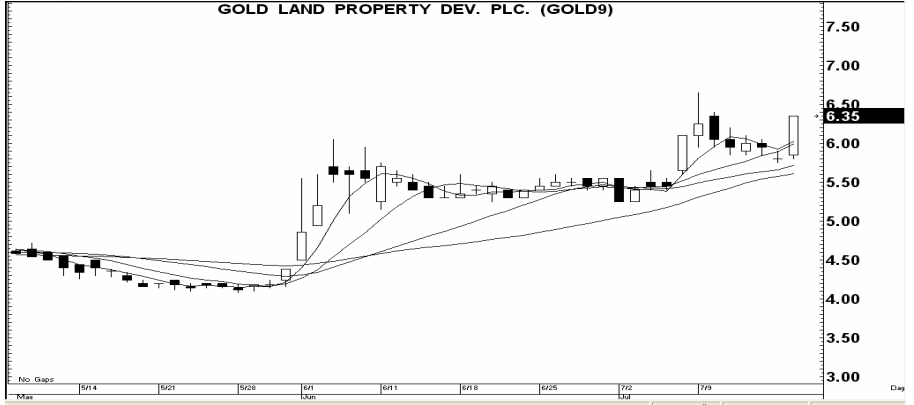
หมายเหตุ: (1) แนวโน้มดัชนี SET เป็นการวิเคราะห์เฉพาะปัจจัยกราฟ (Technical Charting) ราคาต่อกำไร (Price to Earnings Ratio-PER) ราคาต่อมูลค่าบัญชี (Price to Book Ratio-PBR) และจิตวิทยาตลาด (2) หุ้นแนะนำเทคนิคอิงตามหลักการเทคนิค (Charting) เพียงอย่างเดียว ซึ่งใช้เพื่อเก็งกำไรระยะสั้นไม่เกิน 5 วันเท่านั้น ผู้ลงทุนควรได้มีการจำกัดขาดทุน หรือขายทำกำไรโดยมีนัยการลงทุนไม่เกิน 5 วัน

📧 อติศักดิ์ กำมูล  
 ☎ 66.2658.8888 ต่อ 8843  
 ✉ Research@kgi.co.th

## แนะนำ 3 หุ้นเด่นทางเทคนิค

กราฟทางเทคนิคหุ้น GOLD ราคาปิดเมื่อวาน 6.35 บาท

Share price, Bt (RHS)



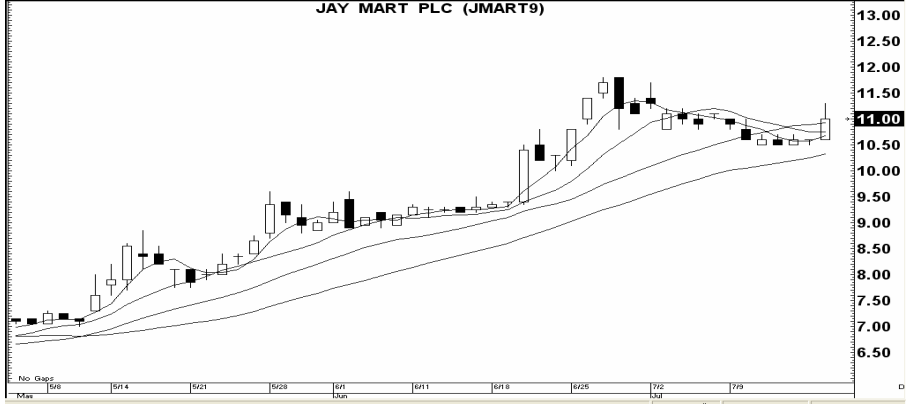
ที่มา: บิสิเนส

**GOLD (6.35 บาท)**

สัญญาณ: ชี้อ  
 เครื่องชี้: ด  
 แนะนำ: เก็งกำไรเร็ว  
 ความเห็น: แรงเหวี่ยง 6.65; ให้  
 ขายตัดขาดทุนหาก  
 ราคาต่ำกว่า 6.20

กราฟทางเทคนิคหุ้น JMART ราคาปิดเมื่อวาน 11 บาท

Share price, Bt (RHS)



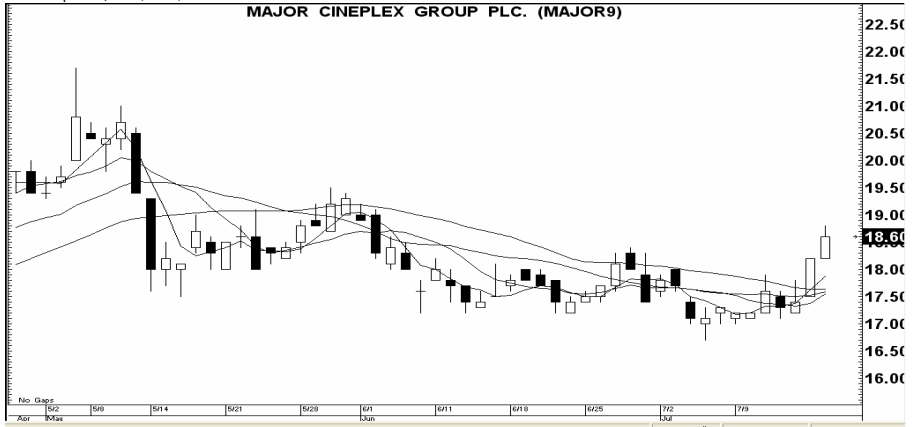
ที่มา: บิสิเนส

**JMART (11 บาท)**

สัญญาณ: ชี้อ  
 เครื่องชี้: ด  
 แนะนำ: เก็งกำไรเร็ว  
 ความเห็น: แรงเหวี่ยง 11.40; ให้  
 ขายตัดขาดทุนหาก  
 ราคาต่ำกว่า 10.80

กราฟทางเทคนิคหุ้น MAJOR ราคาปิดเมื่อวาน 18.60 บาท

Share price, Bt (RHS)



ที่มา: บิสิเนส

**MAJOR (18.60 บาท)**

สัญญาณ: ชี้อ  
 เครื่องชี้: ด  
 แนะนำ: เก็งกำไรเร็ว  
 ความเห็น: แรงเหวี่ยง 19.20; ให้  
 ขายตัดขาดทุนหาก  
 ราคาต่ำกว่า 18.40

**หมายเหตุ:** หุ้นเด่นที่แนะนำนี้เป็นการคำนวณทางกราฟ (Charting) ที่แสดงกำลัง (Strength) และแรงเหวี่ยง (Momentum) ใน 1 วันหรืออย่างมากไม่เกิน 2 วัน จึงเหมาะสำหรับผู้เก็งกำไร 1-2 วันเท่านั้น ผู้เก็งกำไรพึงต้องจำกัดผลขาดทุน สำหรับผู้เก็งกำไรระยะสั้น 5 วันให้ดูรายชื้อหุ้นเทคนิคในหน้าหนึ่ง

**Disclaimer**

บริษัทหลักทรัพย์ เคจีไอ (ประเทศไทย) จำกัด (มหาชน) (“บริษัท”) มิได้ให้การรับรองใดๆ ถึงความถูกต้องและแท้จริงของข้อมูลในเอกสารนี้ (“ข้อมูล”) ดังนั้นไม่ว่าจะด้วยเหตุใดก็ตาม บริษัทไม่ขอรับผิดชอบต่อความเสียหายในรายได้ หรือผลประโยชน์ใดๆ ทั้งทางตรงและทางอ้อมที่เกิดขึ้นจากการใช้ ข้อมูล และข้อมูลนี้มิได้จัดทำขึ้นเพื่อเป็นการชักชวนหรือชี้แนะให้ซื้อขายหลักทรัพย์ใดๆ ทั้งนี้ข้อมูลถูกจัดทำขึ้นจากแหล่งข้อมูลที่เป็นปัจจุบันและบริษัทสงวนสิทธิในการแก้ไขข้อความใดๆ ในเอกสารนี้โดยมิต้องออกคำกล่าวล่วงหน้า

**รายงานเอ็นวีดีอาร์ (NVDR) ประจำวัน**
**มูลค่าเพิ่มขึ้นสูงสุด 20 อันดับ**

ชื่อย่อหุ้น	ราคา (บาท)	จำนวนหุ้นที่ถือ (ล้านหุ้น)		เอ็นวีดีอาร์เปลี่ยนแปลง		
		16 ก.ค. 55	17 ก.ค. 55	(พันหุ้น)	มูลค่า (ล้านบาท)	(%)
LTX	44.75	51.84	51.84	-	-	-
SOLAR	1.79	449.83	449.83	-	-	-
BBL	199.50	1,909.92	1,911.61	1,699.5	337.09	0.1
ADVANC	209.00	2,973.45	2,974.19	740.7	157.12	0.0
DTAC	83.75	2,369.87	2,370.98	1,112.3	93.40	0.0
TISCO	40.00	728.53	730.48	1,946.9	77.83	0.3
THCOM	15.90	1,095.32	1,099.33	4,005.4	64.66	0.4
PTTEP	171.00	3,320.90	3,321.25	346.9	59.59	0.0
TCAP	30.75	1,278.06	1,279.88	1,819.9	55.97	0.1
MAJOR	18.60	886.03	888.84	2,810.3	51.83	0.3
IVL	30.00	4,814.28	4,815.88	1,602.4	47.08	0.0
SPALI	17.80	1,718.15	1,720.32	2,171.9	38.71	0.1
SIRI	2.44	7,253.77	7,267.02	13,253.9	32.54	0.2
KH	9.30	1,995.25	1,997.91	2,665.1	24.79	0.1
RATCH	45.00	1,450.05	1,450.59	532.9	23.84	0.0
INTUCH	65.25	3,207.11	3,207.43	315.1	20.63	0.0
STEC	14.80	1,187.05	1,188.43	1,377.9	20.45	0.1
TUF	76.75	1,147.93	1,148.16	226.5	17.34	0.0
CPALL	36.25	8,983.35	8,983.82	463.2	16.78	0.0
SGP	15.00	950.05	951.06	1,015.1	15.18	0.1

ที่มา: ตลาดหลักทรัพย์ฯ และ เค จี ไอ (ประเทศไทย)

หมายเหตุ: ข้อมูลผลของการสะสมอาจ มีการเปลี่ยนแปลงได้ภายหลังการปรับปรุงโดยตลาดหลักทรัพย์ฯ

**มูลค่าลดลงสูงสุด 20 อันดับ**

ชื่อย่อหุ้น	ราคา (บาท)	จำนวนหุ้นที่ถือ (ล้านหุ้น)		เอ็นวีดีอาร์เปลี่ยนแปลง		
		16 ก.ค. 55	17 ก.ค. 55	(พันหุ้น)	มูลค่า (ล้านบาท)	(%)
KBANK	166.00	2,390.00	2,388.50	(1,502.6)	(249.27)	(0.1)
TRUE	4.16	14,503.12	14,471.86	(31,260.7)	(129.03)	(0.2)
SCC	321.00	1,200.34	1,200.11	(227.3)	(73.41)	(0.0)
BANPU	466.00	271.65	271.50	(152.7)	(70.73)	(0.1)
BECL	28.00	769.66	767.94	(1,716.2)	(48.12)	(0.2)
JAS	3.44	7,246.19	7,235.50	(10,690.3)	(36.92)	(0.1)
PS	17.60	2,212.10	2,210.41	(1,692.8)	(29.48)	(0.1)
BAY	32.50	6,072.57	6,071.69	(885.1)	(28.77)	(0.0)
CPF	35.50	7,742.84	7,742.10	(742.7)	(25.91)	(0.0)
DCC	55.00	407.52	407.16	(361.3)	(19.61)	(0.1)
TOP	60.75	2,039.35	2,039.03	(317.2)	(19.02)	(0.0)
MAKRO	352.00	240.00	239.95	(53.4)	(18.71)	(0.0)
PTT	336.00	2,856.13	2,856.08	(51.1)	(16.93)	(0.0)
LH	7.95	10,027.39	10,025.55	(1,837.9)	(14.34)	(0.0)
THRE	3.18	3,505.48	3,501.63	(3,849.0)	(12.34)	(0.1)
MINT	15.30	3,623.38	3,622.65	(726.3)	(11.18)	(0.0)
SAMART	9.60	989.26	988.30	(955.1)	(9.16)	(0.1)
ESTAR	0.74	5,022.25	5,010.61	(11,640.0)	(8.61)	(0.2)
TMB	1.56	43,541.93	43,536.40	(5,521.7)	(8.52)	(0.0)
TTCL	14.10	480.08	479.51	(570.0)	(7.98)	(0.1)

**รายงานหุ้นที่ถูกสั่งห้ามจำหน่าย (Silent Period) (เรียงตามวันที่สิ้นสุด)**

ชื่อย่อหุ้น	ระยะเวลาห้ามจำหน่าย		จำนวนหุ้น (ล้านหุ้น)	ร้อยละของหุ้นชำระแล้ว	ทุนชำระแล้ว (ล้านบาท)	จำนวนหุ้นห้ามจำหน่ายคงเหลือ (ล้านหุ้น)				วันแรกในแต่ละช่วงที่สามารถจำหน่ายหุ้นได้				จำนวนหุ้นที่พ้นการห้ามจำหน่ายแต่ละช่วง (ล้านหุ้น)			
	วันเริ่มต้น	วันสิ้นสุด				6M	12M	18M	24M	6M	12M	18M	24M	6M	12M	18M	24M
VTE	9 มี.ค. 54	8 มี.ค. 55	44.00	55.00	80.00	44.00	33.00	Free	Free	8 ก.ย. 54	8 มี.ค. 55	8 ก.ย. 55	8 มี.ค. 56	11.00	33.00	-	-
LHBANK	10 พ.ค. 54	9 พ.ค. 55	6,254.12	54.52	11,472.10	6,254.12	4,690.59	Free	Free	9 พ.ย. 54	9 พ.ค. 55	9 พ.ย. 55	9 พ.ค. 56	1,563.53	4,690.59	-	-
UIC	3 มิ.ย. 54	2 มิ.ย. 55	71.50	55.00	130.00	71.50	53.63	Free	Free	2 ธ.ค. 54	2 มิ.ย. 55	2 ธ.ค. 55	2 มิ.ย. 56	17.88	53.63	-	-
COLOR	14 มิ.ย. 54	13 มิ.ย. 55	79.89	55.00	145.25	79.89	59.92	Free	Free	13 ธ.ค. 54	13 มิ.ย. 55	13 ธ.ค. 55	13 มิ.ย. 56	19.97	59.92	-	-
QTC	28 ก.ค. 54	27 ก.ค. 55	110.00	55.00	200.00	110.00	82.50	Free	Free	27 ม.ค. 55	27 ก.ค. 55	27 ม.ค. 56	27 ก.ค. 56	27.50	82.50	-	-
APCS	29 ก.ย. 54	28 ก.ย. 55	165.00	55.00	300.00	165.00	123.75	Free	Free	28 มี.ค. 55	28 ก.ย. 55	28 มี.ค. 56	28 ก.ย. 56	41.25	123.75	-	-
APCO	4 พ.ย. 54	3 พ.ย. 55	110.00	55.00	200.00	110.00	82.50	Free	Free	3 พ.ค. 55	3 พ.ย. 55	3 พ.ค. 56	3 พ.ย. 56	27.50	82.50	-	-
KBS	27 พ.ค. 54	26 พ.ย. 55	275.00	55.00	500.00	275.00	206.25	Free	Free	26 พ.ย. 54	26 พ.ค. 55	26 พ.ย. 55	26 พ.ค. 56	68.75	206.25	-	-
HYDRO	15 ธ.ค. 54	14 ธ.ค. 55	71.50	55.00	130.00	71.50	53.63	Free	Free	14 มิ.ย. 55	14 ธ.ค. 55	14 มิ.ย. 56	14 ธ.ค. 56	17.88	53.63	-	-
CHOW	21 ธ.ค. 54	20 ธ.ค. 55	440.00	55.00	800.00	440.00	330.00	Free	Free	20 มิ.ย. 55	20 ธ.ค. 55	20 มิ.ย. 56	20 ธ.ค. 56	110.00	330.00	-	-

ที่มา: ตลาดหลักทรัพย์ฯ และ เค จี ไอ (ประเทศไทย)

หมายเหตุ: BMCL มีหุ้นที่ถูกสั่งห้ามจำหน่ายคงเหลือในช่วง 30M =3,107.0 ล้านหุ้น, 36M=1,553.5 ล้านหุ้น และหลังจาก 36M=Free

**Disclaimer**

บริษัทหลักทรัพย์ เคจีไอ (ประเทศไทย) จำกัด (มหาชน) (“บริษัท”) มิได้ให้การรับรองใดๆ ถึงความถูกต้องและแท้จริงของข้อมูลในเอกสารนี้ (“ข้อมูล”) ดังนั้นไม่ว่าจะด้วยเหตุใดก็ตาม บริษัทไม่ขอรับผิดชอบต่อความเสียหายในรายได้ หรือผลประโยชน์ใดๆ ทั้งทางตรงและทางอ้อมที่เกิดขึ้นจากการใช้ ข้อมูล และข้อมูลนี้มิได้จัดทำขึ้นเพื่อเป็นการชักชวนหรือชี้แนะให้ซื้อขายหลักทรัพย์ใดๆ ทั้งนี้ข้อมูลถูกจัดทำขึ้นจากแหล่งข้อมูลที่เป็นปัจจุบันและ บริษัทสงวนสิทธิในการแก้ไขข้อความใดๆ ในเอกสารนี้โดยมิต้องออกคำกล่าวล่วงหน้า

**ปฏิทินหุ้น**

จันทร์	อังคาร	พุธ	พฤหัสบดี	ศุกร์
16 ก.ค. 55	17 ก.ค. 55	18 ก.ค. 55	19 ก.ค. 55	20 ก.ค. 55
KMC-W2 เข้าเทรด SET วันแรก เพิ่มทุน GLAND เข้าเทรด 36,440 หุ้น เพิ่มทุน LEE เข้าเทรด 13,506,440 หุ้น	ADVA13PC เข้าเทรด SET วันแรก BANP13PC เข้าเทรด SET วันแรก BIGC13CA เข้าเทรด SET วันแรก DTAC13PC เข้าเทรด SET วันแรก IRPC13PB เข้าเทรด SET วันแรก KTB13PB เข้าเทรด SET วันแรก PTT13PC เข้าเทรด SET วันแรก PTTE13PB เข้าเทรด SET วันแรก SCB13PC เข้าเทรด SET วันแรก SCC13PC เข้าเทรด SET วันแรก TOP13PC เข้าเทรด SET วันแรก	เพิ่มทุน LIVE เข้าเทรด 804,161,973 หุ้น เพิ่มทุน RS เข้าเทรด 38,000 หุ้น เพิ่มทุน SALEE เข้าเทรด 2,521,080 หุ้น	เพิ่มทุน CFRESH เข้าเทรด 3,398,300 หุ้น เพิ่มทุน HTECH เข้าเทรด 15,500,000 หุ้น เพิ่มทุน MILL เข้าเทรด 2,276,390 หุ้น	
23 ก.ค. 55	24 ก.ค. 55	25 ก.ค. 55	26 ก.ค. 55	27 ก.ค. 55
	BJC42CA ขึ้น SP เพื่อใช้สิทธิครั้งสุดท้าย CPN42CB ขึ้น SP เพื่อใช้สิทธิครั้งสุดท้าย IRPC42CC ขึ้น SP เพื่อใช้สิทธิครั้งสุดท้าย LH42CB ขึ้น SP เพื่อใช้สิทธิครั้งสุดท้าย MINT42CB ขึ้น SP เพื่อใช้สิทธิครั้งสุดท้าย ROB42CA ขึ้น SP เพื่อใช้สิทธิครั้งสุดท้าย SPAL42CA ขึ้น SP เพื่อใช้สิทธิครั้งสุดท้าย TISC42CA ขึ้น SP เพื่อใช้สิทธิครั้งสุดท้าย ตั้งแต่ 24 - 27 ก.ค. 55	TMW XD @ 1 บาท จ่าย 9 ส.ค. 55	TLGF XD @ 0.1346 บาท จ่าย 15 ส.ค. 55 RICH XR 1:2 @ 0.50 บาท	
30 ก.ค. 55	31 ก.ค. 55	1 ส.ค. 55	2 ส.ค. 55	3 ส.ค. 55
		KYE XD @ 15.82 บาท จ่าย 23 ส.ค. 55	วันอาสาฬหบูชา	PTL XD @ 0.17 บาท จ่าย 23 ส.ค. 55 TIW XD @ 4.63 บาท จ่าย 24 ส.ค. 55
6 ส.ค. 55	7 ส.ค. 55	8 ส.ค. 55	9 ส.ค. 55	10 ส.ค. 55
13 ส.ค. 55	14 ส.ค. 55	15 ส.ค. 55	16 ส.ค. 55	17 ส.ค. 55
ชดเชยวันเฉลิมพระชนมพรรษา สมเด็จพระนางเจ้าฯ พระบรมราชินีนาถ				
20 ส.ค. 55	21 ส.ค. 55	22 ส.ค. 55	23 ส.ค. 55	24 ส.ค. 55
27 ส.ค. 55	28 ส.ค. 55	29 ส.ค. 55	30 ส.ค. 55	31 ส.ค. 55
3 ก.ย. 55	4 ก.ย. 55	5 ก.ย. 55	6 ก.ย. 55	7 ก.ย. 55

ที่มา : ตลาดหลักทรัพย์ฯ

ประจำวันที่ 18 ก.ค. 55

หมายเหตุ :

IPO : หุ้นเข้าใหม่

XD : ผู้ถือหุ้นหลักทรัพย์ไม่ได้สิทธิรับเงินปันผล

XE : วันปิดสมุดทะเบียนผู้ถือใบสำคัญแสดงสิทธิ เพื่อการเปลี่ยนแปลงสภาพก่อนกำหนด

XR : ผู้ถือหุ้นหลักทรัพย์ไม่ได้สิทธิจองซื้อหุ้นออกใหม่

XT : ผู้ถือหุ้นหลักทรัพย์ไม่ได้สิทธิรับใบสำคัญแสดงสิทธิในการซื้อหุ้นเพิ่มทุนที่โอนสิทธิได้

XW : ผู้ถือหุ้นหลักทรัพย์ไม่ได้สิทธิรับใบสำคัญแสดงสิทธิที่จะซื้อหลักทรัพย์

**Disclaimer**

บริษัทหลักทรัพย์ เคจีโอ (ประเทศไทย) จำกัด (มหาชน) (“บริษัท”) มิได้ให้การรับรองใดๆ ถึงความถูกต้องและแท้จริงของข้อมูลในเอกสารนี้ (“ข้อมูล”) ดังนั้นไม่ว่าจะด้วยเหตุใดก็ตาม บริษัทฯไม่ขอรับผิดชอบต่อความเสียหายในรายได้ หรือผลประโยชน์ใดๆ ทั้งทางตรงและทางอ้อมที่เกิดขึ้นจากการใช้ ข้อมูล และข้อมูลนี้มิได้จัดทำขึ้นเพื่อเป็นการชักชวนหรือชี้แนะให้ซื้อขายหลักทรัพย์ใดๆ ทั้งนี้ข้อมูลถูกจัดทำขึ้นจากแหล่งข้อมูลที่เป็นปัจจุบันและ บริษัทฯสงวนสิทธิในการแก้ไขข้อความใดๆในเอกสารนี้โดยมิต้องออกคำล่วงหน้านั้น

**รายงานผลสำรวจการกำกับดูแลกิจการบริษัทจดทะเบียน (CG Report)**

ลำดับ	ชื่อบริษัท	ราคาปิด (บาท)	ชื่อย่อ	จำนวนตราสัญลักษณ์	ลำดับ	ชื่อบริษัท	ราคาปิด (บาท)	ชื่อย่อ	จำนวนตราสัญลักษณ์
1	บริษัท แอดวานซ์ อินโฟร์ เซอร์วิส จำกัด (มหาชน)	209.00	ADVANC	▲▲▲▲▲	39	บริษัท อสมท จำกัด (มหาชน)	28.50	MCOT	▲▲▲▲▲
2	บริษัท เอเชีย กรีน เอนเนอจี จำกัด (มหาชน)	3.40	AGE	▲▲▲▲	40	บริษัท เอ็ม.ซี.เอส.สติล จำกัด (มหาชน)	6.95	MCSS	▲▲▲▲
3	บริษัท อานิโก โยเทค จำกัด (มหาชน)	15.10	AH	▲▲▲▲	41	บริษัท โมเดิร์นฟาร์มกรุ๊ป จำกัด (มหาชน)	6.35	MODERN	N/R
4	บริษัท อมตะ คอร์ปอเรชั่น จำกัด (มหาชน)	17.30	AMATA	▲▲▲▲	42	บริษัท พญาชา เวิลด์เฮลท์ จำกัด (มหาชน)	17.60	PS	▲▲▲▲▲
5	บริษัท ท่าอากาศยานไทย จำกัด (มหาชน)	65.00	AOT	▲▲▲▲▲	43	บริษัท พีซีเอส ซิปป์ จำกัด (มหาชน)	14.60	PSL	▲▲▲▲▲
6	บริษัท เอเชียโทรคอมพิวเทค ดีเวลอปเม้นท์ จำกัด (มหาชน)	7.50	AP	▲▲▲▲▲	44	บริษัท ปตท. จำกัด (มหาชน)	336.00	PTT	▲▲▲▲▲
7	บริษัท บานปู จำกัด (มหาชน)	466.00	BANPU	▲▲▲▲▲	45	บริษัท ปตท.สำรวจและผลิตปิโตรเลียม จำกัด (มหาชน)	171.00	PTTEP	▲▲▲▲▲
8	ธนาคารกรุงศรีอยุธยา จำกัด (มหาชน)	32.50	BAY	▲▲▲▲▲	46	บริษัท พีทีที โกลบอล เคมิคอล จำกัด (มหาชน)	59.25	PTTGC	N/R
9	ธนาคารกรุงไทย จำกัด (มหาชน)	199.50	BBL	▲▲▲▲▲	47	บริษัท ควอลิตี้เฮาส์ จำกัด (มหาชน)	1.82	QH	▲▲▲▲▲
10	บริษัท บางจากปิโตรเลียม จำกัด (มหาชน)	22.40	BCP	▲▲▲▲▲	48	บริษัท อาร์ ซี แอ๊ด จำกัด (มหาชน)	7.05	RCL	▲▲▲▲
11	บริษัท บีอีซี เวิลด์ จำกัด (มหาชน)	56.50	BEC	▲▲▲▲	49	บริษัท ห้างสรรพสินค้าโรบินสัน จำกัด (มหาชน)	61.00	ROBINS	▲▲▲▲▲
12	บริษัท ทางด่วนกรุงเทพ จำกัด (มหาชน)	28.00	BECL	▲▲▲▲	50	บริษัท สานอุตสาหกรรมโรจนะ จำกัด (มหาชน)	8.90	ROJNA	▲▲▲▲
13	บริษัท กรุงเทพดุสิตเวชการ จำกัด (มหาชน)	104.00	BGH	N/R	51	บริษัท สาส์อุตสาหกรรม จำกัด (มหาชน)	7.15	SALEE	N/R
14	บริษัท โรงพยาบาลบำรุงราษฎร์ จำกัด (มหาชน)	79.00	BH	▲▲▲▲	52	บริษัท สมบูรณ์ แอ็ดวานซ์ เทคโนโลยี จำกัด (มหาชน)	28.75	SAT	▲▲▲▲▲
15	บริษัท บีทีเอส กรุ๊ป โฮลดิ้ง จำกัด (มหาชน)	217.00	BIGC	▲▲▲▲	53	ธนาคารไทยพาณิชย์ จำกัด (มหาชน)	157.50	SCB	▲▲▲▲▲
16	บริษัท บีทีเอส กรุ๊ป โฮลดิ้ง จำกัด (มหาชน)	0.79	BTS	▲▲▲▲	54	บริษัท ปูนซิเมนต์ไทย จำกัด (มหาชน)	321.00	SCC	▲▲▲▲▲
17	บริษัท เซเว่น อีทีวี่ จำกัด (มหาชน)	2.10	CHOW	N/R	55	บริษัท แสนสิริ จำกัด (มหาชน)	2.44	SIRI	▲▲▲▲
18	บริษัท ช.การช่าง จำกัด (มหาชน)	7.30	CK	▲▲▲▲	56	บริษัท สุภาลัย จำกัด (มหาชน)	17.80	SPALI	▲▲▲▲
19	บริษัท ซีพี ออลล์ จำกัด (มหาชน)	36.25	CPALL	▲▲▲▲	57	บริษัท ศรีรังสรรค์อินดัสทรี จำกัด (มหาชน)	15.00	STA	▲▲▲▲
20	บริษัท เซ็นทรัลพัฒนา จำกัด (มหาชน)	49.75	CPN	▲▲▲▲	58	บริษัท ไทยสแตนเลย์การไฟฟ้า จำกัด (มหาชน)	202.00	STANLY	▲▲▲▲
21	บริษัท โคนาสตีเซรามิก จำกัด (มหาชน)	55.00	DCC	▲▲▲	59	บริษัท ซิโน-ไทย เอ็นจีเนียริ่งแอนด์คอนสตรัคชั่น จำกัด (มหาชน)	14.80	STEC	▲▲▲▲
22	บริษัท กระบือเหล็กอุตสาหกรรม จำกัด (มหาชน)	6.30	DRT	▲▲▲▲	60	บริษัท ทีบีทีแอสฟัลท์ จำกัด (มหาชน)	39.75	TASCO	▲▲▲▲
23	บริษัท โทเทิล แอ็คเซ็ส คอมมูนิเคชั่น จำกัด (มหาชน)	83.75	DTAC	▲▲▲▲	61	บริษัท การบินไทย จำกัด (มหาชน)	21.30	THAI	▲▲▲▲
24	บริษัท จัดการและพัฒนาทรัพยากรน้ำภาคตะวันออก จำกัด (มหาชน)	10.80	EASTW	▲▲▲▲	62	บริษัท ไทคอน อินดัสทรีเคมิล คอนเน็คชั่น จำกัด (มหาชน)	13.20	TICON	▲▲▲
25	บริษัท ผลิตไฟฟ้า จำกัด (มหาชน)	112.00	EGCO	▲▲▲▲	63	บริษัท คำเหล็กไทย จำกัด (มหาชน)	5.95	TMT	▲▲▲▲
26	บริษัท เหนียวพัฒนาที่ดิน จำกัด (มหาชน)	3.08	HEMRAJ	▲▲▲▲	64	บริษัท ไทย เอ็น ดี ที จำกัด (มหาชน)	5.10	TNDT	N/R
27	บริษัท โฮม โปรดักส์ เซ็นเตอร์ จำกัด (มหาชน)	12.60	HIMPRO	▲▲▲▲	65	บริษัท ไทยออยล์ จำกัด (มหาชน)	60.75	TOP	▲▲▲▲▲
28	บริษัท อินเทอร์เน็ต จำกัด (มหาชน)	8.15	IHL	N/R	66	บริษัท พลาสติก และทึบห่อไทย จำกัด (มหาชน)	9.50	TPAC	▲▲▲▲
29	บริษัท อิน คอร์ปอเรชั่น จำกัด (มหาชน)	65.25	INTUCH	▲▲▲▲	67	บริษัท ดิจิไทย จำกัด (มหาชน)	5.80	TRT	▲▲▲▲
30	บริษัท ไออาร์พีซี จำกัด (มหาชน)	3.78	IRPC	▲▲▲▲	68	บริษัท ทู คอร์ปอเรชั่น จำกัด (มหาชน)	4.16	TRUE	▲▲▲▲
31	บริษัท อินโดรามา เวนเจอร์ส จำกัด (มหาชน)	30.00	IVL	▲▲▲▲	69	บริษัท ไทยสตีลเคมิล จำกัด (มหาชน)	11.50	TSC	▲▲▲▲
32	ธนาคารกรุงไทย จำกัด (มหาชน)	166.00	KBANK	▲▲▲▲	70	บริษัท ทาชา สตีล (ประเทศไทย) จำกัด (มหาชน)	0.79	TSTH	▲▲▲▲
33	บริษัท น้ำตาลขอนแก่น จำกัด (มหาชน)	12.70	KSL	▲▲▲▲	71	บริษัท ไทรีเชนไทย เอเยนซีส์ จำกัด (มหาชน)	16.10	TTA	▲▲▲▲
34	ธนาคารกรุงไทย จำกัด (มหาชน)	16.30	KTB	▲▲▲▲	72	บริษัท น้าประปาไทย จำกัด (มหาชน)	6.90	TTW	▲▲▲▲
35	บริษัท แลนด์แอนด์เฮาส์ จำกัด (มหาชน)	7.95	LH	▲▲▲▲	73	บริษัท น้ามันพืชไทย จำกัด (มหาชน)	24.60	TVO	▲▲▲▲
36	บริษัท แอล.พี.เอ็น.ดีเวลลอปเม้นท์ จำกัด (มหาชน)	17.20	LPN	▲▲▲▲	74	บริษัท ยูนิมิต เอ็นจิเนียริ่ง จำกัด (มหาชน)	3.30	UEC	▲▲▲▲
37	บริษัท เมเจอร์ ซินีเพล็กซ์ กรุ๊ป จำกัด (มหาชน)	18.60	MAJOR	▲▲▲▲	75	บริษัท วนชัย กรุ๊ป จำกัด (มหาชน)	4.12	VNG	▲▲▲▲
38	บริษัท สยามแม็คโคร จำกัด (มหาชน)	352.00	MAKRO	▲▲▲▲					

ที่มา: www.thai-iod.com

**หมายเหตุ**

Cooperate Governance Report (CGR) เป็นการจัดทำร่วมกันระหว่างสำนักงาน ก.ล.ต. ตลาดหลักทรัพย์แห่งประเทศไทย และ สมาคมส่งเสริมสถาบันกรรมการบริษัทไทย (Thai IOD)

โดยใช้จำนวนตราสัญลักษณ์ของคณะกรรมการบริษัทมาแสดงระดับคะแนนในแต่ละกลุ่ม และจะทำการเผยแพร่รายชื่อเฉพาะบริษัทที่ได้คะแนนอยู่ในระดับ "ดี ( Good )" ขึ้นไป

ความหมายของจำนวนตราสัญลักษณ์

ดีเลิศ (Excellent)

ดีมาก (Very Good)

ดี (Good)

N/R ไม่ปรากฏชื่อในรายงาน CGR

**Disclaimer**

บริษัทหลักทรัพย์ เคจีโอ (ประเทศไทย) จำกัด (มหาชน) ("บริษัท") มิได้ให้การรับรองใดๆ ถึงความถูกต้องและแท้จริงของข้อมูลในเอกสารนี้ ("ข้อมูล") ดังนั้นไม่ว่าจะด้วยเหตุใดก็ตาม บริษัทไม่ขอรับผิดชอบต่อความเสียหายในรายได้ หรือผลประโยชน์ใดๆ ทั้งทางตรงและทางอ้อมที่เกิดขึ้นจากการใช้ ข้อมูล และข้อมูลนี้มิได้จัดทำขึ้นเพื่อเป็นการชักชวนหรือชี้แนะให้ซื้อขายหลักทรัพย์ใดๆ ทั้งนี้ข้อมูลถูกจัดทำขึ้นจากแหล่งข้อมูลที่เป็นปัจจุบันและ บริษัทสงวนสิทธิในการแก้ไขข้อความใดๆ ในเอกสารนี้โดยมิต้องออกคำกล่าวล่วงหน้า