

## Market Recap & Trend

### เลือกตัวเก็งกำไรสั้นๆ

SET ปรับตัวลดลง 4.07 จุดปิดที่ 1220.14 จุดทิศทางเดียวกับตลาดในภูมิภาค นักลงทุนต่างชาติขายสุทธิ 438 ล้านบาท มูลค่าซื้อขายคงตัวระดับ 28,130 ล้านบาท

### ปัจจัยการลงทุนวันนี้

1. ด้าน Fund Flow หรือกระแสทุนไหลเข้า ประธานธนาคารกลางสหรัฐหรือเฟดแถลงต่อประชุมสภาสหรัฐโดยระบุว่าความรุนแรงระลอกใหม่ของวิกฤตหนี้ยุโรปและความไม่แน่นอนการคลังของสหรัฐเป็นปัจจัยเสี่ยงต่อการฟื้นตัวของเศรษฐกิจในระยะใกล้ สะท้อนถึงโอกาสการใช้มาตรการอัดฉีดสภาพคล่อง QE 3 มากขึ้นอันจะมีผลให้ค่าเงิน USD อ่อนค่า และค่าเงินบาทแข็งค่า ส่งผลให้ตลาดหุ้นทั่วโลกเมื่อคืนและเช้านี้ปรับตัวขึ้น ค่าเงินบาทแข็งค่าและราคาน้ำมันปรับตัวขึ้นตามสัญญาณจากเฟด
2. ตลาดคาดการณ์ กนง.คงอัตราดอกเบี้ย R/P 1 วันที่ 3% ในการประชุมวันที่ 25 ก.ค. นี้ เนื่องจากไทยยังมีอัตราเติบโตทางเศรษฐกิจที่อยู่ในกรอบประมาณการ ขณะที่เงินและเกาเหลาได้ประกาศลดอัตราดอกเบี้ยลงเพื่อกระตุ้นเศรษฐกิจ

วานนี้กลุ่ม Media ปรับขึ้น +3.8%, AUTO +3.1%, Electronics +2.5% แสดงถึงการเข้าเก็งกำไรในกลุ่ม Second & Third Tiers แล้ว เชื่อว่า SET วันนี้จะมีแนวโน้มการเลือกตัวหุ้นขนาดกลางและเล็กเพื่อเก็งกำไรสั้น กลุ่มพลังงานปิด -0.3% แต่ PTT +1.1% มองว่าเป็นการเลือกหุ้นใหญ่เชิงเทคนิค เนื่องจาก PTT เป็นหุ้น Underperform ในช่วงที่ผ่านมา

วันนี้เราประเมิน SET ที่ 1220 จุด หากยืนเหนือ 1220 จุด อาจมีแรงดีดขึ้นทดสอบ 1,230 จุด ให้เลือกตัวซื้อเก็งกำไรสั้น แต่หากวันนี้ ดัชนี SET ต่ำกว่า 1,200 จุด อาจลงสู่แนวรับ 1210 จุด แนะนำให้รอจังหวะราคาอ่อนลง ค่อยเข้าเลือกเก็งกำไรสั้น

## Investment Strategy

### ทยอยลดพอร์ต หรือ รอ

หุ้นในพอร์ตที่ยังแสดง Overvalued (แพง) กว่าเทียบกับมูลค่าพื้นฐานปี 55) และ Undervalued (ถูก) ของหุ้นพื้นฐานใน KSS Coverage เราแนะนำหุ้นที่ปรับตัวขึ้นเข้าใกล้มูลค่าพื้นฐาน ควรลดพอร์ตการถือครอง และรอจังหวะการเข้าเพิ่มพอร์ตอีกครั้ง (Upside ดิดลบหมายถึงแพงกว่าพื้นฐาน)

#### Valuation in 2012 - OVERVALUED

Stock	Price (Bt)	Upside (%)	Fair Value (Bt)
ADVANC	202.00	0.5%	203.00
INTUCH	64.25	9.6%	70.40
DTAC	81.25	0.9%	82.00
SCB	158.00	0.6%	159.00
BBL	199.50	6.3%	212.00
KK	39.00	-1.3%	38.50
SCCC	346.00	-1.7%	340.00
BGH	102.50	-6.3%	96.00
BH	77.75	-17.0%	64.50
KH	9.20	-7.6%	8.50
TUF	76.75	-4.9%	73.00
LPN	17.20	-12.8%	15.00
PS	17.80	-7.3%	16.50
BCP	22.40	-11.3%	19.88
PSL	14.60	-11.0%	13.00
HANA	19.30	-11.9%	17.00

Source: KSS Research

เป้าหมายการเลือกซื้อสะสมหุ้นเมื่อราคาอ่อนตัวยังคงอยู่ใน กลุ่มธนาคาร สื่อสาร ยานยนต์

#### Valuation in 2012 - UNDERVALUED

Stock	Price (Bt)	Upside (%)	Fair Value (Bt)
KBANK	165.50	16.6%	193.00
KTB	16.20	21.9%	19.75
TCAP	30.75	22.0%	37.50
TISCO	40.00	12.5%	45.00
STANLY	213.00	12.7%	240.00
AMATA	17.30	21.4%	21.00
AP	7.40	14.9%	8.50
MAKRO	349.00	16.0%	405.00
BTS	0.80	38.8%	1.11

Source: KSS Research

**Trading:** ADVANC, MALEE, SCC

**Avoid:** BANPU, BBL, KBANK, BGH, BH, CPF, KH, LH, PTTEP, SCB

Outlook	Sector Rotation
Strategy	Selective
Cash/Equity (%)	50/50
Trading Band	1,215-1,225

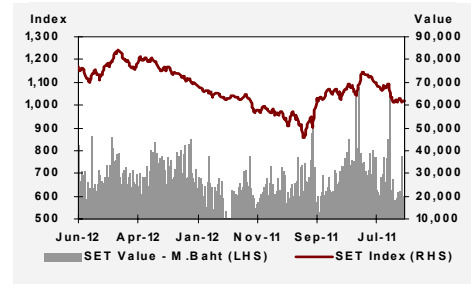
### Today's picks

(Unit: Baht)

Stock	CP	Band	FV	Rating
BECL	28.50	28.0-30.0	NA	Trading
LANNA	25.75	25.0-27.0	NA	Trading
ROBINS	62.00	61.0-65.0	NA	Trading
BLA	46.50	46.0-49.0	NA	Trading

FV = Fair value, CP = Closing price, Band = Trading range

### SET Index Chart



Market info.	SET	SET50	MAI
Index Closed	1220.14	846.80	302.80
▲ +/- (pts)	-4.07	-4.64	2.56
▲ +/- (%)	-0.33	-0.54	0.85
Market cap. (Bt bn)	10,109	8,032.45	85.38
Turnover (Bt mn)	28,130	19,517	733.76

Trading value (Bt mn)	BUY	SELL	NET
Institution	2,671	2116	555
Proprietary Trading	3,584	3,272	312
Foreign	6,456	6,894	-438
Retail	15,420	15,848	-429

Commodities	Close	DoD +/-	▲ YTD
NYMEX (\$/bbl)	90.17	0.63	-1.48%
Gold - (\$/oz.)	1572.60	-10.70	11.20%
Baltic Dry Index	1074	-19.00	-36.56%

FOREX	Jul 17	Jul 18	▲ +/-
Bt/US\$	31.60	31.67	0.07
EU/US\$	1.23	1.23	0.00
Yen/US\$	79.07	78.81	-0.25

Interest Rate	Present
BOT R/P 1 day rate	3.00%
US Prime rate	3.03%
US Fed Fund rate	0-0.25%
US 10Y Bond Yield	1.60%
Euro Refi Rate	0.75%

Source: Bloomberg



Kasamapon Hamnilrat  
Registration No. 17622  
kasamapon.hamnilrat@krungsrisecurities.com



**ตลาดต่างประเทศ และประเด็นสำคัญที่เกิดขึ้นในตลาดโลก**

ตลาดหุ้นสหรัฐปิดบวก รับข้อมูลเศรษฐกิจสดใส ดัชนีเฉลี่ยอุตสาหกรรมดาวโจนส์ปรับเพิ่มขึ้น 103.16 จุด หรือ 0.81% ปิดที่ 12,908.70 จุด ดัชนี S&P 500 ปรับเพิ่มขึ้น 9.11 จุด หรือ 0.67% ปิดที่ 1,372.78 จุด เนื่องจากตลาดได้รับปัจจัยบวกหลายด้าน รวมถึงรายงานของ กระทรวงพาณิชย์ สหรัฐที่ระบุว่า ตัวเลขการเริ่มสร้างบ้านเพิ่มขึ้น 6.9% ในเดือนมิ.ย.เมื่อเทียบกับเดือนพ.ค. สู่ระดับ 760,000 ยูนิต และเพิ่มขึ้นถึง 23.6% เมื่อเทียบกับเดือนเดียวกันของปีที่แล้ว นอกจากนี้ ตลาดขานรับมุมมองของเบร์นันเก้ที่แถลงต่อคณะกรรมการด้านการเงินของสภาผู้แทนราษฎรสหรัฐว่า แม้เขามีความวิตกกังวลเกี่ยวกับแนวโน้มเศรษฐกิจ แต่เขาไม่เชื่อว่าเศรษฐกิจสหรัฐจะกลับเข้าสู่ภาวะถดถอย พร้อมกับยืนยันว่าเฟดพร้อมที่จะใช้มาตรการต่างๆ ที่จำเป็น แต่ถึงกระนั้นก็ตาม เบร์นันเก้ไม่ได้ส่งสัญญาณอย่างชัดเจนว่าเฟดจะใช้มาตรการ QE3 หรือไม่ นอกจากนี้ ยังได้รับแรงหนุนหลังจากกระทรวงพาณิชย์สหรัฐเปิดเผยว่า ตัวเลขการเริ่มสร้างบ้านเพิ่มขึ้น 6.9% ในเดือนมิ.ย.เมื่อเทียบกับเดือนพ.ค. สู่ระดับ 760,000 ยูนิต และเพิ่มขึ้นถึง 23.6% เมื่อเทียบกับเดือนเดียวกันของปีที่แล้ว บ่งชี้ว่าตลาดอสังหาริมทรัพย์เริ่มฟื้นตัวขึ้น

**น้ำมัน WTI ปิดบวก 65 เซนต์ หลังสต็อกน้ำมันดิบสหรัฐร่วง** สัญญาน้ำมันดิบเวสต์เท็กซัส (WTI) ส่งมอบเดือนส.ค.ที่ตลาด NYMEX ปรับตัวขึ้น 65 เซนต์ หรือ 0.73% ปิดที่ 89.87 ดอลลาร์/บาร์เรล ได้รับแรงหนุนจาก EIA เปิดเผยว่า สต็อกน้ำมันดิบประจำสัปดาห์สิ้นสุดวันที่ 13 ก.ค.ลดลง 809,000 บาร์เรล มาอยู่ที่ระดับ 377.4 ล้านบาร์เรล มากกว่าที่นักวิเคราะห์ส่วนใหญ่คาดว่าจะลดลงเพียง 500,000 บาร์เรล ขณะที่สต็อกน้ำมันเบนซินลดลง 1.82 ล้านบาร์เรล อยู่ที่ 205.9 ล้านบาร์เรล มากกว่าที่นักวิเคราะห์คาดว่าจะลดลง และสต็อกน้ำมันกลั่นเพิ่มขึ้น 2.62 ล้านบาร์เรล สู่ระดับ 123.53 ล้านบาร์เรล ซึ่งมากกว่าที่คาดว่าจะเพิ่มขึ้นเพียง 1.1 ล้านบาร์เรล ส่วนอัตราการใช้จ่ายการกลั่นน้ำมันลดลง 0.7% สู่ระดับ 92.0%

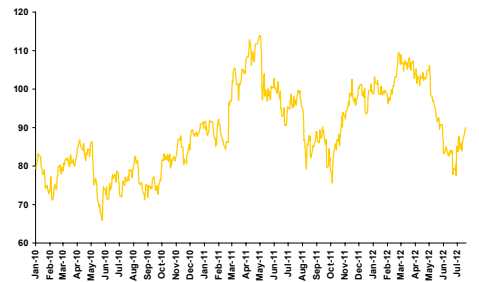
ยูโรร่วง หลังนายกาเยอรมนีวิตกอนาคตยูโรโซน สกุลเงินยูโรอ่อนค่าเมื่อเทียบกับดอลลาร์ หลังจากนายกรัฐมนตรียอรมนีได้แสดงความวิตกกังวลเกี่ยวกับอนาคตของยูโรโซน และแสดงความไม่มั่นใจว่าโครงการของยุโรปจะประสบความสำเร็จ ขณะที่ดอลลาร์สหรัฐแข็งค่าขึ้น หลังจากเบร์นันเก้แถลงต่อคณะกรรมการด้านการเงินของสภาผู้แทนราษฎรสหรัฐว่า แม้เขามีความวิตกกังวลเกี่ยวกับแนวโน้มเศรษฐกิจ แต่เขาไม่เชื่อว่าเศรษฐกิจสหรัฐจะกลับเข้าสู่ภาวะถดถอย พร้อมกับยืนยันว่าเฟดพร้อมที่จะใช้มาตรการต่างๆ ที่จำเป็น แต่ถึงกระนั้นก็ตาม เบร์นันเก้ไม่ได้ส่งสัญญาณอย่างชัดเจนว่าเฟดจะใช้มาตรการ QE3 หรือไม่ นอกจากนี้ ยังได้รับแรงหนุนหลังจากกระทรวงพาณิชย์สหรัฐเปิดเผยว่า ตัวเลขการเริ่มสร้างบ้านเพิ่มขึ้น 6.9% ในเดือนมิ.ย.เมื่อเทียบกับเดือนพ.ค. สู่ระดับ 760,000 ยูนิต และเพิ่มขึ้นถึง 23.6% เมื่อเทียบกับเดือนเดียวกันของปีที่แล้ว บ่งชี้ว่าตลาดอสังหาริมทรัพย์เริ่มฟื้นตัวขึ้น

**ดัชนีค่าระวางเรือปิดลดลง 19 จุด อยู่ที่ระดับ 1,074 จุด** แนวโน้มค่าระวางเรือระยะสั้นจะผันผวนจากฤดูกาลค้าของธูกริกในช่วงฤดูหนาว นอกจากนี้ค่าระวางเรือในระยะยาว จะยังคงถูกกดดันจากอุปทานกองเรือใหม่ที่เพิ่มเข้ามาอย่างต่อเนื่อง โดยผู้เชี่ยวชาญในอุตสาหกรรมคาดว่าดัชนีเดินเรือเทกองจะผ่านจุดต่ำสุดในช่วงปลายปี 55

**Foreign Market Summary**

Indices (pts)	Close	▲ +/- (pts)	▲ +/-
Dow Jones	12,908.70	103.16	0.81
NASDAQ	2,942.60	32.56	1.12
S&P 500	1,372.78	9.11	0.67
FTSE	5,685.77	56.68	1.01
NIKKEI	8,726.74	-28.26	-0.32
Hang Seng	19,239.88	-215.45	-1.11
FTSTI	3,017.21	2.41	0.08
TWII	7,049.05	-77.95	-1.09

**Crude Oil Charts**



**Baltic Exchange Dry Index (BDI)**



Date	Release	For	Actual	Consensus	Prior	Revised From
Jul-13	PPI	Jun	0.1%	-0.6%	-1.0%	
Jul-13	Core PPI	Jun	0.2%	0.2%	0.2%	
Jul-13	Mich Sentiment	Jul	72.0	73.5	73.2	
Jul-16	Retail Sales	Jun	-0.5%	0.2%	-0.2%	
Jul-16	Retail Sales ex-auto	Jun	-0.4%	0.1%	-0.4%	
Jul-16	Business Inventories	May	0.3%	0.2%	0.3%	0.4%
Jul-17	CPI	Jun		0.1%	-0.3%	
Jul-17	Core CPI	Jun		0.2%	0.2%	
Jul-17	Industrial Production	Jun		0.3%	-0.1%	
Jul-17	Capacity Utilization	Jun		79.2%	79.0%	
Jul-18	Housing Starts	Jun		743K	708K	
Jul-18	Building Permits	Jun		765K	780K	
Jul-18	Crude Inventories	14-Jul		N.A.	-4.696M	
Jul-19	Initial Claims	14-Jul		365K	350K	
Jul-19	Continuing Claims	7-Jul		3300K	3304K	
Jul-19	Existing Home Sales	Jun		4.65M	4.55M	
Jul-19	Leading Indicators	Jun		-0.2%	0.3%	



ADVANC	AOT	BAFS	BANPU	BAY	BBL	BCP	BKI	BMCL	CPN
CSL	EASTW	EGCO	ERW	GRAMMY	HEMRAJ	ICC	IRPC	KBANK	KK
KTB	LPN	MCOT	NMG	PS	PSL	PTT	PTTAR***	PTTCH***	PTTEP
QH	RATCH	ROBINS	RS	SAT	SC	SCB	SCC	SE-ED	SIS
THRE	TIP	TIPCO	TISCO	TKT	TMB	TOP			

\*\*\*วันที่ 18 ตุลาคม 2554 PTTAR กับ PTTCH ควบรวมกิจการเป็น PTTGC








ACAP	AF	AMANAH	AMATA	AP	ASIMAR	ASP	AYUD	BEC	BECL
BFIT	BH	BIGC	BJC	BLA	BROOK	BTS	BWG	CENDEL	CGS
CIMBT	CK	CM	BPALL	CPF	CSC	DELTA	DEMCO	DRT	DTAC
DTC	ECL	FORTH	GBX	GC	GFPT	GLOW	HANA	HMPRO	HTC
IFEC	INET	INTUCH	IVL	JAS	KCE	KEST	KGI	KSL	KWC
L&E	LANNA	LH	LOXLEY	LRH	LST	MACO	MAJOR	MAKRO	MBK
MFC	MFEC	MILL	MINT	MK	MTI	NBC	NCH	NINE	NKI
NOBLE	OCC	OGC	OISHI	PB	PG	PHATRA	PM	PR	PRANDA
PRG	PT	PYLON	S & J	S&P	SABINA	SAMCO	SCCC	SCG	SCSMG
SEAFCO	SFP	SICCO***	SINGER	SIRI	SITHAI	SMT	SNC	SPALI	SPI
SPPT	SSF	SSSC	STA	STANLY	STEC	SUSCO	SVI	SYMC	SYNTEC
TASCO	TCAP	TFD	TFI	THAI	THCOM	THIP	TIC	TK	TMT
TNITY	TNL	TOG	TPC	TRC	TRT	TRUE	TSC	TSTE	TSTH
TTA	TTW	TUF	TVO	TYM	UAC	UMI	UP	UPOIC	UV
VNT	WACOAL	WAVE	ZMICO						

\*\*\*SICCO ขอเพิกถอนหลักทรัพย์จากการเป็นหลักทรัพย์จดทะเบียน ในวันที่ 7 ตุลาคม 2554



2S	A	AEONTS	AFC	AGE	AH	AHC	AI	AIT	AJ
AKR	APRINT	APURE	AS	ASK	BAT-3K	BGT	BLAND	BNC	BOL
BROCK	BSBM	BTNC	CCET	CFRESH	CHARAN	CI	CITY	CMO	CMR
CNS	CNT	CPI	CPL	CRANE	CSP	CSR	CTW	DCC	DRACO
EASON	EIC	ESSO	FE	FOCUS	FSS	GENCO	GFM	GL	GLAND
GOLD	GUNKUL	GYT	HFT	HTECH	IFS	ILINK	IRC	IRCP	IT
ITD	JTS	JUTHA	KASET	KDH	KH	KKC	KMC	KTC	KWH
KYE	LALIN	LEE	LHK	MATCH	MATI	MBAX	M-CHAI	MCS	MDX
MJD	MOONG	MPIC	MSC	NC	NEP	NNCL	NSI	NTV	NWR
OFM	PAF	PAP	PATO	PDI	PHOL	PICO	PL	POST	PPM
PREB	PRECHA	PRIN	PTL	Q-CON	QLT	RASA	RCI	RCL	ROJNA
RPC	SAUCE	SCBLIF	SCP	SENA	SHANG	SIAM	SIMAT	SKR	SMIT
SMK	SMM	SPC	SPG	SST	STAR	SUC	SVOA	SWC	SYNEX
TBSP	TCB	TCC	TCP	TEAM	TF	TGCI	THANA	THANI	TICON
TIW	TKS	TLUXE	TMD	TNH	TNPC	TOPP	TPA	TPAC	TPCORP
TPIPL	TPP	TR	TTCL	TTI	TWFP	TWZ	TYCN	UBIS	UEC
UOBKH	UPF	US	UT	UVAN	VARO	VIBHA	VNG	WG	WORK
YUASA									

ช่วงคะแนน	สัญลักษณ์	ความหมาย
90-100		ดีเลิศ
80-89		ดีมาก
70-79		ดี
60-69		ดีพอใช้
50-59		ผ่าน
ต่ำกว่า 50	-	-

### Disclaimer

การเปิดเผยผลการสำรวจของสมาคมส่งเสริมสถาบันกรรมการบริษัทไทย (IOD) ในเรื่องการกำกับดูแลกิจการ (Corporate Governance) นี้ เป็นการดำเนินการตามนโยบายของสำนักงานคณะกรรมการกำกับหลักทรัพย์และตลาดหลักทรัพย์ โดยการสำรวจของ IOD เป็นการสำรวจและประเมินจากข้อมูลของบริษัทจดทะเบียนในตลาดหลักทรัพย์แห่งประเทศไทย และตลาดหลักทรัพย์ เอ็มเอไอ (MAI) ที่มีการเปิดเผยต่อสาธารณะและเป็นข้อมูลที่ผู้ลงทุนทั่วไปสามารถเข้าถึงได้ ดังนั้น ผลสำรวจดังกล่าวจึงเป็นการนำเสนอในมุมมองของบุคคลภายนอก โดยไม่ได้เป็นการประเมินการปฏิบัติ และมิได้มีการใช้ข้อมูลภายในเพื่อการประเมิน

ผลสำรวจดังกล่าวเป็นผลการสำรวจ ณ วันที่ปรากฏในรายงานการกำกับดูแลกิจการของบริษัทจดทะเบียนไทยเท่านั้น ดังนั้น ผลการสำรวจจึงอาจเปลี่ยนแปลงได้ภายหลังวันดังกล่าว ทั้งนี้ บริษัทหลักทรัพย์ กรุงศรี จำกัด (มหาชน) มิได้ยืนยันหรือรับรองถึงความถูกต้องของผลการสำรวจดังกล่าวแต่อย่างใด



## บริษัทหลักทรัพย์ กรุงศรี จำกัด (มหาชน)

### สำนักงานใหญ่

550 อาคาร ธนาคารกรุงศรีอยุธยา จำกัด (มหาชน) สำนักเพลินิจิต ชั้น 5  
ถนนเพลินิจิต แขวงลุมพินี เขตปทุมวัน กรุงเทพฯ 10330  
โทร. 0-2659-7000 โทรสาร 0-2646-1111  
Internet Trading: 0-2659-7777

### สาขา

#### สาขาเอ็มโพเรียม

622 เอ็มโพเรียมทาวเวอร์ ชั้น 10 ถนนสุขุมวิท 24  
แขวงคลองตัน เขตคลองตัน กรุงเทพฯ 10110  
โทร. 0-2695-4500 โทรสาร 0-2695-4599

#### สาขาเซ็นทรัลบางนา

589/151 อาคารเซ็นทรัลซีทีทาวเวอร์ 1 ออฟฟิศ ชั้น 27  
ถนนบางนา-ตราด แขวง-เขต บางนา กรุงเทพฯ 10260  
โทร. 0-2763-2000 โทรสาร 0-2399-1448

#### สาขาพระราม 2

111/917-919 ถนนพระราม 2  
แขวงแสมดำ เขตบางขุนเทียน กรุงเทพฯ 10150  
โทร. 0-2895-9575 โทรสาร 0-2895-9557

#### สาขานนวิภาวดีรังสิต

ที่ทำการ ธนาคารกรุงศรีอยุธยา จำกัด (มหาชน)  
สาขานนวิภาวดีรังสิต (ชั้นทาวเวอร์ส)  
123 ถนนวิภาวดีรังสิต แขวงจอมพล เขตจตุจักร  
กรุงเทพฯ 10900  
โทร. 0-2273-8388 โทรสาร 0-2273-8399

#### สาขาชลบุรี

64/17 ถนนสุขุมวิท ตำบลบางปลาสร้อย อำเภอเมือง  
จ.ชลบุรี 20000  
โทร. 0-3879-0430 โทรสาร 0-3879-0425

#### สาขาหาดใหญ่

90-92-94 ธนาคารกรุงศรีอยุธยา จำกัด (มหาชน) ถนนนิพัทธ์อุทิศ 1 ตำบล  
หาดใหญ่ อำเภอหาดใหญ่ จังหวัดสงขลา 90110  
โทร. 074- 221-229 โทรสาร 074-221-411

#### สาขานครปฐม

67/1 ถนนราชดำเนิน ตำบลพระปฐมเจดีย์ อำเภอเมือง  
จ.นครปฐม 73000  
โทร. 0-3427-5500-7 โทรสาร 0-3421-8989

#### สาขาสุพรรณบุรี

249/171-172 หมู่ 5 ตำบลท่าระหัด  
อำเภอเมืองสุพรรณบุรี จ.สุพรรณบุรี 72000  
โทร. 0-3550-1234 โทรสาร 0-3552-2449

#### สาขานครราชสีมา

168 ถนนจอมพล ตำบลในเมือง อำเภอเมืองนครราชสีมา  
จ.นครราชสีมา 30000  
โทร. 0-4425-1211-4 โทรสาร 0-4425-1215

#### สาขาขอนแก่น

ธนาคารกรุงศรีอยุธยา จำกัด (มหาชน) สาขาขอนแก่น  
114 ถนนศรีจันทร์ ตำบลในเมือง อำเภอเมือง จ.ขอนแก่น 40000  
โทร. 0-4322-6120 โทรสาร 0-4322-6180

#### สาขาเชียงใหม่

ธนาคารกรุงศรีอยุธยา จำกัด (มหาชน) สาขาประตูช้างเผือก  
70 ถนนช้างเผือก ตำบลศรีภูมิ อำเภอเมือง จ.เชียงใหม่ 50200  
โทร. 0-5321-9234 โทรสาร 0-5321-9247

#### สาขาเชียงราย

ธนาคารกรุงศรีอยุธยา จำกัด (มหาชน) สาขาเชียงราย  
231-232 ถนนธนาลัย ตำบลเวียง อำเภอเมือง จ.เชียงราย 57000  
โทร. 0-5371-6489 โทรสาร 0-5371-6490

#### สาขาพิษณุโลก

ธนาคารกรุงศรีอยุธยา จำกัด (มหาชน) สาขาพิษณุโลก  
275/1 ถนนพิชัยสงคราม ตำบลในเมือง อำเภอเมือง จ.พิษณุโลก 65000  
โทร. 0-5530-3360 โทรสาร 0-5530-2580

Analyst Team	Name	Sector Coverage	E-mail
<b>Central line:</b> 66.2659.7000 ext.5017, 5018 Fax:66.2646.1103	กษมพันธ์ เหมนิลรัตน์	Small Cap	kasamapon.hamnilrat@krungsrisecurities.com
	สิทธิเดช ประเสริฐรุ่งเรือง	Transportation, Agribusiness	sittidath.prasertrunguang@krungsrisecurities.com
	ชาตรี ศรีสมัยเจริญ	Contractor, Construction Materials, Property	chatree.srismaicharoen@krungsrisecurities.com
	ชาญวุธ เตชอมรธนกิจ	Energy, Petrochemical	charnvut.taechaamorntanakit@krungsrisecurities.com
	ธนเดช รังษิธนานนท์	Banking, Finance & Securities	tanadech.rungsriathananon@krungsrisecurities.com
	ถกล บรรจงรักษ์	Automotive, Healthcare, ICT	thakol.banjongruck@krungsrisecurities.com
	วัชรุตม์ วัชรวงศ์สิทธิ์	Electronics, Commerce, Hotel, Property	vacharut.vacharawongsith@krungsrisecurities.com
	อมเรศ สิงห์ณรงค์	Institutional Research	amarej.singnarong@krungsrisecurities.com
	อภิศักดิ์ ลิ้มป้อารงกุล	Technical	apisak.limthumrongkul@krungsrisecurities.com

#### คำแนะนำในการลงทุน

- ซื้อ** - หุ้นที่มีปัจจัยพื้นฐานดีและคาดหวังอัตราผลตอบแทนรวมจากการลงทุนเกินกว่า 10% ภายในระยะเวลา 1 ปีข้างหน้า
- ถือ** - หุ้นที่มีปัจจัยพื้นฐานดีและคาดหวังอัตราผลตอบแทนรวมจากการลงทุนระหว่าง 5-10% ภายในระยะเวลา 1 ปีข้างหน้า
- ขาย** - หุ้นที่มีราคาสูงเกินกว่ามูลค่าพื้นฐาน หรือมีปัจจัยพื้นฐานอ่อนแอ
- เก็งกำไร** - หุ้นที่มีปัจจัยพื้นฐานอ่อนแอ แต่มีประเด็นที่สามารถเก็งกำไรได้ในช่วงระยะเวลาหนึ่ง