

Market Recap & Trend

เลือกตัวเก็งกำไรสั้นในจังหวะที่อ่อนตัว

แม้ว่าตลาดวานนี้ได้รับแรงหนุนจากกลุ่มพลังงานที่ปรับตัวขึ้น 0.4% แต่ SET ยังปิดตัวลดลง 7.18 จุดที่ 12,12.96 จุด สวนทางกับตลาดหุ้นทั่วโลกโดยส่วนใหญ่จากแรงขายทำกำไรใน 2 กลุ่มหลักคือ ธนาคาร (-2.4%) และสื่อสาร (-2.8%) มูลค่าการซื้อขายเพิ่มขึ้น 30% เป็น 3.7 หมื่นล้านบาท

ปัจจัยการลงทุนวันนี้

- แม้ว่าจะไม่มีการระบุชัดเจนถึงการใช้มาตรการผ่อนคลายเชิงปริมาณรอบใหม่หรือ QE 3 ประธานเฟดกล่าวถึงพันธสัญญาในการผ่อนคลายนโยบายต่อไปในอนาคตหากจำเป็น และตอกย้ำว่าความรุนแรงระลอกใหม่ของวิกฤตหนี้ยุโรปและความไม่แน่นอนทางการคลัง (Fiscal Cliff) ของสหรัฐฯจะเป็นปัจจัยเสี่ยงสำคัญ 2 ข้อต่อการขึ้นตัวของสหรัฐฯ เชื่อว่ายังมีโอกาสสูงที่มาตรการนี้จะถูกนำมาใช้ในปี 55-56
- World Bank คาดการณ์จากวิกฤตหนี้ยุโรปจะใช้เวลาฟื้นตัวช้ากว่าซัพไพโรรม์ (5 ปี) เศรษฐกิจโลกถึงฟื้นตัว โดยคาดการณ์จีดีพีโลกจะเติบโต 2.5% ต่ำกว่าปี 54 ที่ 2.7%, และปี 56 จะเติบโต 3%

กลุ่มขนาดกลางและขนาดรองที่ปรับตัวขึ้นวานนี้ เช่น ปีโตรเคมี +2.1%, Conmat +1.1%, Person +0.5% เป็นการย้ายถึงแนวโน้มตลาดในระยะสั้นจะเป็นการสลับกลุ่มเลือกซื้อและขาย (Stock Rotation) ในกลุ่มและหุ้นที่เปรียบเทียบกับ SET แล้วยังปรับตัวขึ้นได้น้อย (Underperform) คาดว่าหุ้นรายตัวยังมีโอกาสที่จะเข้าเลือกซื้อเพื่อเก็งกำไรสั้น นอกจากนี้เรามองว่าหุ้นพื้นฐานใหญ่ น่าจะยังอยู่ภายใต้แรงขายทำกำไร Sell on Facts ในกลุ่มธนาคารซึ่งได้ทยอยประกาศงบการเงิน และ ICT ซึ่งมีประเด็นจากแนวคิดการกลับมาเก็บ Excise Tax กับผู้ประกอบการ

วันนี้ถ้า SET ยังสามารถยืนเหนือ 1,220 จุด แนะนำเก็งกำไรระยะสั้นได้ตามถึงแนวต้าน 1,230 จุด หากต่ำกว่า 1,220 จุด จะเป็นลักษณะการเลือกตัวเพื่อเก็งกำไรให้รอจังหวะอ่อนตัว

Investment Strategy

ทยอยลดพอร์ต หรือ รอก่อน

เชิงเปรียบเทียบต่อสถานะหุ้นในพอร์ตที่ยังแสดง Overvalued (แพง) กว่าเทียบกับมูลค่าพื้นฐานปี 55) และ Undervalued (ถูก) ของหุ้นพื้นฐานใน KSS Coverage เราแนะนำหุ้นที่ปรับตัวขึ้นเข้าใกล้มูลค่าพื้นฐาน ควรลดพอร์ตการถือครอง และรอจังหวะการเข้าเพิ่มพอร์ตอีกครั้ง (Upside ติดลบหมายถึงแพงกว่าพื้นฐาน)

Valuation in 2012 - FAIR/OVERVALUED

Stock	Price (Bt)	Upside (%)	Fair Value (Bt)
ADVANC	195.00	4.1%	203.00
INTUCH	62.25	13.1%	70.40
DTAC	78.75	4.1%	82.00
SCB	152.50	4.3%	159.00
BBL	193.00	9.8%	212.00
KK	39.00	-1.3%	38.50
SCCC	349.00	-2.6%	340.00
BGH	100.50	-4.5%	96.00
BH	77.00	-16.2%	64.50
KH	9.10	-6.6%	8.50
LPN	17.10	-12.3%	15.00
PS	18.00	-8.3%	16.50
BCP	22.30	-10.9%	19.88
PSL	14.50	-10.3%	13.00
HANA	19.80	-14.1%	17.00

Source: KSS Research

เป้าหมายการเลือกซื้อสะสมหุ้นเมื่อราคาอ่อนตัว ยังคงอยู่ใน กลุ่มธนาคาร สื่อสาร ยานยนต์

Valuation in 2012 - UNDERVALUED

Stock	Price (Bt)	Upside (%)	Fair Value (Bt)
KBANK	162.50	18.8%	193.00
KTB	16.00	23.4%	19.75
TCAP	30.75	22.0%	37.50
TISCO	38.75	16.1%	45.00
STANLY	210.00	14.3%	240.00
AMATA	17.30	21.4%	21.00
AP	7.50	13.3%	8.50
MAKRO	348.00	16.4%	405.00
BTS	0.81	37.0%	1.11

Source: KSS Research

Trading: STEC, DCC, RML, SYNTEC, TASC0, PLE

Avoid: BANPU, BGH, BH, IVL, PTT, PTTEP, PTTGC, LH, TOP, SCC

Outlook	Price Risk
Strategy	Selective Sell-Buy
Cash/Equity (%)	50/50
Trading Band	1,210-1,217

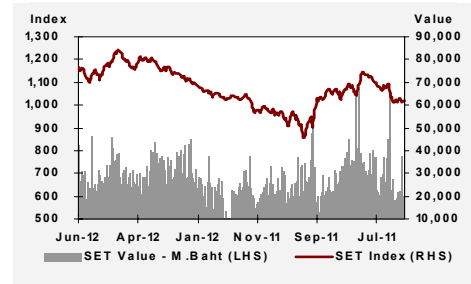
Today's picks

(Unit: Baht)

Stock	CP	Band	FV	Rating
STEC	15.10	15-16	15.00	Trading
DCC	54.25	53-57	60	Hold
RML	1.67	1.65-1.80	N.A.	N.A.
TASCO	40.00	39-43	N.A.	N.A.

FV = Fair value, CP = Closing price, Band = Trading range

SET Index Chart



Market info.	SET	SET50	MAI
Index Closed	1212.96	840.77	301.59
▲ +/- (pts)	-7.18	-6.03	-1.21
▲ +/- (%)	-0.59	-0.71	-0.40
Market cap. (Bt bn)	10,050	7,975.23	85.10
Turnover (Bt mn)	36,615	27,249	603.88

Trading value (Bt mn)	BUY	SELL	NET
Institution	3,315	3,307	7.83
Proprietary Trading	6,342	5,853	489
Foreign	8,275	8,320	-45
Retail	18,683	19,134	-451

Commodities	Close	DoD +/-	▲ YTD
NYMEX (\$/bbl)	92.97	2.80	1.58%
Gold - (\$/oz.)	1581.85	9.08	11.85%
Baltic Dry Index	1053	-21.00	-37.80%

FOREX	Jul 18	Jul 19	▲ +/-
Bt/US\$	31.67	31.61	-0.06
EU/US\$	1.23	1.23	0.00
Yen/US\$	78.81	78.59	-0.22

Interest Rate	Present
BOT R/P 1 day rate	3.00%
US Prime rate	3.03%
US Fed Fund rate	0-0.25%
US 10Y Bond Yield	1.60%
Euro Refi Rate	0.75%

Source: Bloomberg



Kasamapon Hamnilrat
Registration No. 17622
kasamapon.hamnilrat@krungsrisecurities.com

ตลาดต่างประเทศ และประเด็นสำคัญที่เกิดขึ้นในตลาดโลก

ตลาดหุ้นสหรัฐปิดบวก ตลาดคลายวิตกหนียุโรป
ดัชนีเฉลี่ยอุตสาหกรรมดาวโจนส์ปรับเพิ่มขึ้น 34.66 จุด หรือ 0.27% ปิดที่ 12,943.36 จุด ดัชนี S&P 500 ปรับเพิ่มขึ้น 3.73 จุด หรือ 0.27% ปิดที่ 1,376.51 จุด เนื่องจากนักลงทุนคลายความวิตกกังวลเกี่ยวกับการลุกลามของวิกฤตหนี้ยุโรป หลังจากรัฐสภาเยอรมนีได้อนุมัติให้มีการนำเงินจากกองทุนรักษาเสถียรภาพการเงินยุโรป (EFSF) เพื่อให้ความช่วยเหลือภาคธนาคารของสเปน นอกจากนี้นักลงทุนชานรับผลประกอบการที่แข็งแกร่งของบริษัทในกลุ่มเทคโนโลยี ประกอบกับนักลงทุนมีมุมมองที่ว่า ข้อมูลเศรษฐกิจที่อ่อนแอในระยะนี้อาจจะทำให้ธนาคารกลางสหรัฐ (เฟด) พิจารณาเรื่องการใช้มาตรการกระตุ้นเศรษฐกิจเพิ่มเติม

น้ำมัน WTI ปิดบวก 2.79 ดอลลาร์ จากสถานการณ์ ตอ.กลางตึงเครียด สัญญาน้ำมันดิบเวสต์เท็กซัส (WTI) ส่งมอบเดือนส.ค.ที่ตลาด NYMEX ปรับเพิ่มขึ้น 2.79 ดอลลาร์ หรือ 3.1% ปิดที่ 92.66 ดอลลาร์/บาร์เรล สัญญาน้ำมันดิบปรับตัวขึ้นอย่างต่อเนื่อง อันเป็นผลมาจากสถานการณ์ที่ไม่สงบในซีเรีย อิหร่าน และอิสราเอล ขณะที่ ความตึงเครียดระหว่างอิหร่านและกลุ่มประเทศตะวันตกได้หนุนราคาน้ำมันเพิ่มขึ้นไปแล้วกว่า 20% ซึ่งส่วนเป็นผลมาจากความวิตกกังวลที่ว่าสถานการณ์ที่ตึงเครียดทางการเมืองอาจส่งผลให้อิหร่านตัดสินใจปิดช่องแคบฮอร์มุซ ซึ่งเป็นเส้นทางเดินเรือน้ำมันที่สำคัญของโลก

ยูโรอ่อนค่า หลังสหรัฐเผยข้อมูลเศรษฐกิจอ่อนแอ สกตเงินยูโรอ่อนค่าลงเมื่อเทียบกับดอลลาร์สหรัฐ หลังจากสหรัฐเปิดเผยข้อมูลเศรษฐกิจที่อ่อนแอ โดยคอนเฟอเรนซ์ บอร์ดรายงานที่ ดัชนีชี้นำเศรษฐกิจสหรัฐลดลง 0.3% อยู่ที่ 95.6 จุดในเดือนมิ.ย. ซึ่งต่ำกว่าที่นักวิเคราะห์คาดว่าจะขยับลงเพียง 0.1% ขณะที่กระทรวงแรงงานสหรัฐเปิดเผยว่า ผู้ขอรับสวัสดิการว่างงานครั้งแรกในรอบสัปดาห์ที่สิ้นสุดวันที่ 14 ก.ค. เพิ่มขึ้น 34,000 ราย ซึ่งเป็นการเพิ่มขึ้นมากที่สุดนับตั้งแต่เดือนเม.ย.2554 มาอยู่ที่ระดับ 386,000 ราย จากระดับ 352,000 ในสัปดาห์ก่อนหน้า และสมาคมนายหน้าค้าอสังหาริมทรัพย์แห่งชาติของสหรัฐเปิดเผยว่า ยอดขายบ้านมือสองเดือนมิ.ย. ลดลง 5.4% อยู่ที่ 4.37 ล้านยูนิต/ปี ซึ่งเป็นระดับต่ำสุดในรอบ 8 เดือน

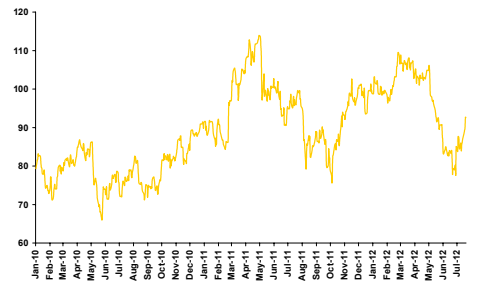
ดัชนีค่าระวางเรือปิดลดลง 21 จุด อยู่ที่ระดับ 1,053 จุด

แนวโน้มค่าระวางเรือระยะสั้นจะผันผวนจากฤดูกาลต่ำของธุรกิจในช่วงฤดูหนาว นอกจากนี้ค่าระวางเรือในระยะยาว จะยังคงถูกกดดันจากอุปทานกองเรือใหม่ที่เพิ่มเข้ามาอย่างต่อเนื่อง โดยผู้เชี่ยวชาญในอุตสาหกรรมคาดว่าดัชนีเดินเรือเทกองจะผ่านจุดต่ำสุดในช่วงปลายปี 55

Foreign Market Summary

Indices (pts)	Close	▲ +/- (pts)	▲ +/-
Dow Jones	12,943.36	34.66	0.27
NASDAQ	2,965.90	23.30	0.79
S&P 500	1,376.51	3.73	0.27
FTSE	5,714.19	28.42	0.50
NIKKEI	8,795.55	68.81	0.79
Hang Seng	19,559.05	319.17	1.66
FTSTI	3,028.96	11.75	0.39
TWII	7,148.57	99.52	1.41

Crude Oil Charts



Baltic Exchange Dry Index (BDI)



Date	Release	For	Actual	Consensus	Prior	Revised From
Jul-24	FHFA Housing Price Index	May		NA	0.80%	
Jul-25	MBA Mortgage Index	7/1		NA	NA	
Jul-25	New Home Sales	Jun		NA	369K	
Jul-25	Crude Inventories	7/1		NA	NA	
Jul-26	Initial Claims	7/1		NA	NA	
Jul-26	Continuing Claims	7/1		NA	NA	
Jul-26	Durable Orders	Jun		NA	1.30%	1.10%
Jul-26	Durable Orders - ex Transportation	Jun		NA	0.70%	0.40%
Jul-26	Pending Home Sales	Jun		NA	5.90%	
Jul-27	GDP-Adv.	Q2		NA	1.90%	
Jul-27	Chain Deflator-Adv.	Q2		NA	2.00%	
Jul-27	Michigan Sentiment - Final	Jul		NA	72	



ADVANC	AOT	BAFS	BANPU	BAY	BBL	BCP	BKI	BMCL	CPN
CSL	EASTW	EGCO	ERW	GRAMMY	HEMRAJ	ICC	IRPC	KBANK	KK
KTB	LPN	MCOT	NMG	PS	PSL	PTT	PTTAR***	PTTCH***	PTTEP
QH	RATCH	ROBINS	RS	SAT	SC	SCB	SCC	SE-ED	SIS
THRE	TIP	TIPCO	TISCO	TKT	TMB	TOP			

***วันที่ 18 ตุลาคม 2554 PTTAR กับ PTTCH ควบรวมกิจการเป็น PTTGC








ACAP	AF	AMANAH	AMATA	AP	ASIMAR	ASP	AYUD	BEC	BECL
BFIT	BH	BIGC	BJC	BLA	BROOK	BTS	BWG	CENTEL	CGS
CIMBT	CK	CM	BPALL	CPF	CSC	DELTA	DEMCO	DRT	DTAC
DTC	ECL	FORTH	GBX	GC	GFPT	GLOW	HANA	HMPRO	HTC
IFEC	INET	INTUCH	IVL	JAS	KCE	KEST	KGI	KSL	KWC
L&E	LANNA	LH	LOXLEY	LRH	LST	MACO	MAJOR	MAKRO	MBK
MFC	MFEC	MILL	MINT	MK	MTI	NBC	NCH	NINE	NKI
NOBLE	OCC	OGC	OISHI	PB	PG	PHATRA	PM	PR	PRANDA
PRG	PT	PYLON	S & J	S&P	SABINA	SAMCO	SCCC	SCG	SCSMG
SEAFCO	SFP	SICCO***	SINGER	SIRI	SITHAI	SMT	SNC	SPALI	SPI
SPPT	SSF	SSSC	STA	STANLY	STEC	SUSCO	SVI	SYMC	SYNTEC
TASCO	TCAP	TFD	TFI	THAI	THCOM	THIP	TIC	TK	TMT
TNITY	TNL	TOG	TPC	TRC	TRT	TRUE	TSC	TSTE	TSTH
TTA	TTW	TUF	TVO	TYM	UAC	UMI	UP	UPOIC	UV
VNT	WACOAL	WAVE	ZMICO						

***SICCO ขอเพิกถอนหลักทรัพย์จากการเป็นหลักทรัพย์จดทะเบียน ในวันที่ 7 ตุลาคม 2554



2S	A	AEONTS	AFC	AGE	AH	AHC	AI	AIT	AJ
AKR	APRINT	APURE	AS	ASK	BAT-3K	BGT	BLAND	BNC	BOL
BROCK	BSBM	BTNC	CCET	CFRESH	CHARAN	CI	CITY	CMO	CMR
CNS	CNT	CPI	CPL	CRANE	CSP	CSR	CTW	DCC	DRACO
EASON	EIC	ESSO	FE	FOCUS	FSS	GENCO	GFM	GL	GLAND
GOLD	GUNKUL	GYT	HFT	HTECH	IFS	ILINK	IRC	IRCP	IT
ITD	JTS	JUTHA	KASET	KDH	KH	KKC	KMC	KTC	KWH
KYE	LALIN	LEE	LHK	MATCH	MATI	MBAX	M-CHAI	MCS	MDX
MJD	MOONG	MPIC	MSC	NC	NEP	NNCL	NSI	NTV	NWR
OFM	PAF	PAP	PATO	PDI	PHOL	PICO	PL	POST	PPM
PREB	PRECHA	PRIN	PTL	Q-CON	QLT	RASA	RCI	RCL	ROJNA
RPC	SAUCE	SCBLIF	SCP	SENA	SHANG	SIAM	SIMAT	SKR	SMIT
SMK	SMM	SPC	SPG	SST	STAR	SUC	SVOA	SWC	SYNEX
TBSP	TCB	TCC	TCP	TEAM	TF	TGCI	THANA	THANI	TICON
TIW	TKS	TLUXE	TMD	TNH	TNPC	TOPP	TPA	TPAC	TPCORP
TPIPL	TPP	TR	TTCL	TTI	TWFP	TWZ	TYCN	UBIS	UEC
UOBKH	UPF	US	UT	UVAN	VARO	VIBHA	VNG	WG	WORK
YUASA									

ช่วงคะแนน	สัญลักษณ์	ความหมาย
90-100		ดีเลิศ
80-89		ดีมาก
70-79		ดี
60-69		ดีพอใช้
50-59		ผ่าน
ต่ำกว่า 50	-	-

Disclaimer

การเปิดเผยผลการสำรวจของสมาคมส่งเสริมสถาบันกรรมการบริษัทไทย (IOD) ในเรื่องการกำกับดูแลกิจการ (Corporate Governance) นี้ เป็นการดำเนินการตามนโยบายของสำนักงานคณะกรรมการกำกับหลักทรัพย์และตลาดหลักทรัพย์ โดยการสำรวจของ IOD เป็นการสำรวจและประเมินจากข้อมูลของบริษัทจดทะเบียนในตลาดหลักทรัพย์แห่งประเทศไทย และตลาดหลักทรัพย์ เอ็มเอไอ (MAI) ที่มีการเปิดเผยต่อสาธารณะและเป็นข้อมูลที่ผู้ลงทุนทั่วไปสามารถเข้าถึงได้ ดังนั้น ผลสำรวจดังกล่าวจึงเป็นการนำเสนอในมุมมองของบุคคลภายนอก โดยไม่ได้เป็นการประเมินการปฏิบัติ และมิได้มีการใช้ข้อมูลภายในเพื่อการประเมิน

ผลสำรวจดังกล่าวเป็นผลการสำรวจ ณ วันที่ปรากฏในรายงานการกำกับดูแลกิจการของบริษัทจดทะเบียนไทยเท่านั้น ดังนั้น ผลการสำรวจจึงอาจเปลี่ยนแปลงได้ภายหลังวันดังกล่าว ทั้งนี้ บริษัทหลักทรัพย์ กรุงศรี จำกัด (มหาชน) มิได้ยืนยันหรือรับรองถึงความถูกต้องของผลการสำรวจดังกล่าวแต่อย่างใด



บริษัทหลักทรัพย์ กรุงศรี จำกัด (มหาชน)

สำนักงานใหญ่

550 อาคาร ธนาคารกรุงศรีอยุธยา จำกัด (มหาชน) สำนักเพลินิจิต ชั้น 5
ถนนเพลินิจิต แขวงลุมพินี เขตปทุมวัน กรุงเทพฯ 10330
โทร. 0-2659-7000 โทรสาร 0-2646-1111
Internet Trading: 0-2659-7777

สาขา

สาขาเอ็มโพเรียม

622 เอ็มโพเรียมทาวเวอร์ ชั้น 10 ถนนสุขุมวิท 24
แขวงคลองตัน เขตคลองตัน กรุงเทพฯ 10110
โทร. 0-2695-4500 โทรสาร 0-2695-4599

สาขาเซ็นทรัลบางนา

589/151 อาคารเซ็นทรัลซีทีทาวเวอร์ 1 ออฟฟิศ ชั้น 27
ถนนบางนา-ตราด แขวง-เขต บางนา กรุงเทพฯ 10260
โทร. 0-2763-2000 โทรสาร 0-2399-1448

สาขาพระราม 2

111/917-919 ถนนพระราม 2
แขวงแสมดำ เขตบางขุนเทียน กรุงเทพฯ 10150
โทร. 0-2895-9575 โทรสาร 0-2895-9557

สาขานนวิภาวดีรังสิต

ที่ทำการ ธนาคารกรุงศรีอยุธยา จำกัด (มหาชน)
สาขานนวิภาวดีรังสิต (ชั้นทาวเวอร์ส)
123 ถนนวิภาวดีรังสิต แขวงจอมพล เขตจตุจักร
กรุงเทพฯ 10900
โทร. 0-2273-8388 โทรสาร 0-2273-8399

สาขาชลบุรี

64/17 ถนนสุขุมวิท ตำบลบางปลาสร้อย อำเภอเมือง
จ.ชลบุรี 20000
โทร. 0-3879-0430 โทรสาร 0-3879-0425

สาขาหาดใหญ่

90-92-94 ธนาคารกรุงศรีอยุธยา จำกัด (มหาชน) ถนนนิพัทธ์อุทิศ 1 ตำบล
หาดใหญ่ อำเภอหาดใหญ่ จังหวัดสงขลา 90110
โทร. 074- 221-229 โทรสาร 074-221-411

สาขานครปฐม

67/1 ถนนราชดำเนิน ตำบลพระปฐมเจดีย์ อำเภอเมือง
จ.นครปฐม 73000
โทร. 0-3427-5500-7 โทรสาร 0-3421-8989

สาขาสุพรรณบุรี

249/171-172 หมู่ 5 ตำบลท่าระหัด
อำเภอเมืองสุพรรณบุรี จ.สุพรรณบุรี 72000
โทร. 0-3550-1234 โทรสาร 0-3552-2449

สาขานครราชสีมา

168 ถนนจอมพล ตำบลในเมือง อำเภอเมืองนครราชสีมา
จ.นครราชสีมา 30000
โทร. 0-4425-1211-4 โทรสาร 0-4425-1215

สาขาขอนแก่น

ธนาคารกรุงศรีอยุธยา จำกัด (มหาชน) สาขาขอนแก่น
114 ถนนศรีจันทร์ ตำบลในเมือง อำเภอเมือง จ.ขอนแก่น 40000
โทร. 0-4322-6120 โทรสาร 0-4322-6180

สาขาเชียงใหม่

ธนาคารกรุงศรีอยุธยา จำกัด (มหาชน) สาขาประตูช้างเผือก
70 ถนนช้างเผือก ตำบลศรีภูมิ อำเภอเมือง จ.เชียงใหม่ 50200
โทร. 0-5321-9234 โทรสาร 0-5321-9247

สาขาเชียงราย

ธนาคารกรุงศรีอยุธยา จำกัด (มหาชน) สาขาเชียงราย
231-232 ถนนธนาลัย ตำบลเวียง อำเภอเมือง จ.เชียงราย 57000
โทร. 0-5371-6489 โทรสาร 0-5371-6490

สาขาพิษณุโลก

ธนาคารกรุงศรีอยุธยา จำกัด (มหาชน) สาขาพิษณุโลก
275/1 ถนนพิชัยสงคราม ตำบลในเมือง อำเภอเมือง จ.พิษณุโลก 65000
โทร. 0-5530-3360 โทรสาร 0-5530-2580

Analyst Team	Name	Sector Coverage	E-mail
Central line: 66.2659.7000 ext.5017, 5018 Fax:66.2646.1103	กษมพันธ์ เหมนิลรัตน์	Small Cap	kasamapon.hamnilrat@krungsrisecurities.com
	สิทธิเดช ประเสริฐรุ่งเรือง	Transportation, Agribusiness	sittidath.prasertrunguang@krungsrisecurities.com
	ชาตรี ศรีสมัยเจริญ	Contractor, Construction Materials, Property	chatree.srismaicharoen@krungsrisecurities.com
	ชาญวุธ เตชอมรธนกิจ	Energy, Petrochemical	charnvut.taechaamorntanakit@krungsrisecurities.com
	ธนเดช รังษิธนานนท์	Banking, Finance & Securities	tanadech.rungsriathananon@krungsrisecurities.com
	ถกล บรรจงรักษ์	Automotive, Healthcare, ICT	thakol.banjongruck@krungsrisecurities.com
	วัชรุตม์ วัชรวงศ์สิทธิ์	Electronics, Commerce, Hotel, Property	vacharut.vacharawongsith@krungsrisecurities.com
	อมเรศ สิงห์ณรงค์	Institutional Research	amarej.singnarong@krungsrisecurities.com
	อภิศักดิ์ ลิ้มป้อารงกุล	Technical	apisak.limthumrongkul@krungsrisecurities.com

คำแนะนำในการลงทุน

- ซื้อ** - หุ้นที่มีปัจจัยพื้นฐานดีและคาดหวังอัตราผลตอบแทนรวมจากการลงทุนเกินกว่า 10% ภายในระยะเวลา 1 ปีข้างหน้า
- ถือ** - หุ้นที่มีปัจจัยพื้นฐานดีและคาดหวังอัตราผลตอบแทนรวมจากการลงทุนระหว่าง 5-10% ภายในระยะเวลา 1 ปีข้างหน้า
- ขาย** - หุ้นที่มีราคาสูงเกินกว่ามูลค่าพื้นฐาน หรือมีปัจจัยพื้นฐานอ่อนแอ
- เก็งกำไร** - หุ้นที่มีปัจจัยพื้นฐานอ่อนแอ แต่มีประเด็นที่สามารถเก็งกำไรได้ในช่วงระยะเวลาหนึ่ง