

## Market Recap & Trend

### ซื้อเก็งกำไรสั้น

ตลาดหุ้นทั่วโลกปรับฐานรุนแรงเฉลี่ยกว่า 1% จากความวิตกกังวลถึงกรีซอาจเข้าขั้นล้มละลายหากไม่ได้รับเงินช่วยเหลือจาก IMF ซึ่งส่งผลกระทบต่อราคาน้ำมัน สินค้าโภคภัณฑ์ SET ปรับตัวลดลงแรง 23.44 จุด (-1.94%) แม้ว่า ICT จะขึ้นบวกสวนทางตลาด (+1.58%) แต่มีแรงขายหนักในกลุ่มพลังงาน (-3.7%), ปีโตรฯ (-3.9%), พาณิชย (-2.7%) อาหาร (-2.6%) และธนาคาร (-1.59%) ต่างชาติขายสุทธิต่อเนื่อง 4 วันทำการ

### ปัจจัยการลงทุนวันนี้

- การประเมินของกลุ่มเจ้าหนี้กรีซ-ทรอยก้า (EU, ECB, อและ IMF) โดย IMF ระบุว่าไม่พร้อมที่จะจัดสรรเงินช่วยเหลือเพิ่มเติมจำนวน 1-5 หมื่นล้านยูโร เนื่องจากกรีซไม่สามารถปรับลดหนี้สาธารณะตามเงื่อนไขเหลือ 120% ของจีดีพีได้ภายในปี 2020 แต่ ECB อาจให้ความช่วยเหลือบ้างเนื่องจากกรีซจำเป็นต้องชำระหนี้คืนกับ ECB 3.8 พันล้านยูโรภายในวันที่ 20 ส.ค. นี้ มีการประเมินว่าหากกรีซไม่ได้รับเงินช่วยเหลือเพิ่มเติมจาก IMF อาจมีผลให้กรีซอยู่ในภาวะล้มละลายได้ในเดือนก.ย. นี้และนำไปสู่ความวิตกกังวลถึงสเปโนอาจจะต้องความช่วยเหลือทางการเงินอย่างเต็มรูปแบบ
- GDP ไตรมาส 2 ของสเปน -0.4% เพิ่มจาก -0.3% ใน 1Q55 และรัฐมนตรีคลังจาก 7 ประเทศที่ใช้สกุลเงินยูโร ได้อนุมัติเงินช่วยเหลือสุดท้ายตกลงช่วยเหลือสเปน เพื่อนำไปเพิ่มทุนหรือปรับโครงสร้างทางการเงินกับธนาคารพาณิชย์สเปน ก่อนแรกจำนวน 3 หมื่นล้านยูโรจากวงเงินกู้ 1 แสนล้านยูโร

เราประเมินว่า SET ได้รับรู้ปัจจัยภายในระดับพอสมควร การปรับตัวลดลงจากนี้จะเป็นโอกาสเน้นเข้าซื้อหุ้นกลุ่ม Domestic Plays เช่นธนาคาร สื่อสาร เป็นสำคัญ (หลีกเลี่ยงกลุ่มเกษตรจากปัจจัยฤดูกาล) ขณะที่หุ้นในกลุ่มพลังงานเช่น PTTEP (-4.8%) เชื่อว่าได้รับการเพิ่มทุนไปมากเช่นกันและยังไม่ได้มีการประกาศผลประกอบการ 2Q55 เรามองว่าจากนี้การอ่อนตัวด้านราคาควรเริ่มทยอยสะสมหุ้นพลังงาน เช่น PTT, BANPU, และ TOP (ทิศทางราคาน้ำมันเริ่มทรงตัวทางบวกมากขึ้น +11% จากจุดต่ำสุด 1 เดือนก่อน) คาดว่า SET มีโอกาสปรับขึ้นในวันนี้ หากสามารถยืนเหนือระดับ 1190 จุด มีโอกาสทรงตัวในกรอบ 1190-1205 จุด หากลงต่อความเสี่ยงทางลงจะเกิดขึ้นระดับแนวรับ 1175 จุด

## Investment Strategy

### เลือกหุ้นสะสม

การที่ตลาดหุ้นไทยได้ปรับฐานค่อนข้างแรงผลจากผลกระทบต่อตลาดหุ้นทั่วโลก ซึ่งเมื่อเทียบกับปัจจัยพื้นฐานในระยะกลางยังมีแนวโน้มเชิงบวก ดังนั้นการปรับตัวลดลงของราคาหุ้นพื้นฐานจากนี้คือจังหวะเลือกซื้อหุ้นสะสม ตามตารางด้านล่างเมื่อส่วนต่างราคา >15% ยกเว้นหุ้นที่ยังมีส่วนต่างราคาเทียบกับมูลค่าพื้นฐานที่ติดลบ (แนะนำขายทำกำไร) เช่น KK, BGH, KH, LPN, PS, BCP, PSL, HANA

### Valuation in 2012 - FAIR/OVERVALUED

Stock	Price (Bt)	Upside (%)	Fair Value (Bt)
ADVANC	200.00	1.5%	203.00
INTUCH	62.50	12.6%	70.40
DTAC	79.75	2.8%	82.00
SCB	147.00	8.2%	159.00
BBL	188.00	12.8%	212.00
KK	39.25	-1.9%	38.50
SCCC	333.00	2.1%	340.00
BGH	100.00	-4.0%	96.00
BH	75.00	-14.0%	64.50
KH	9.00	-5.6%	8.50
CPALL	35.75	11.9%	40.00
LPN	17.10	-12.3%	15.00
PS	17.10	-3.5%	16.50
BCP	21.90	-9.2%	19.88
PSL	14.50	-10.3%	13.00
HANA	19.50	-12.8%	17.00

Source: KSS Research

เลือกซื้อสะสมหุ้นเพื่อลงทุนระยะกลาง (ส่วนต่างการลงทุน >15%) เช่น กลุ่มธนาคาร (BBL, KBANK, SCB, TCAP, TISCO, KTB) สื่อสาร (รอซื้อเมื่ออ่อนตัว ADVANC, DTAC) ยานยนต์ (STANLY) เพิ่ม พาณิชย (CPALL) พลังงาน (PTT, BANPU) ยกเลิก ขนส่ง (BTS)

### Valuation in 2012 - UNDERVALUED

Stock	Price (Bt)	Upside (%)	Fair Value (Bt)
KBANK	160.00	20.6%	193.00
KTB	15.90	24.2%	19.75
TCAP	30.75	22.0%	37.50
TISCO	38.75	16.1%	45.00
STANLY	209.00	14.8%	240.00
AMATA	17.40	20.7%	21.00
AP	7.50	13.3%	8.50
MAKRO	339.00	19.5%	405.00
PTT	326.00	16.6%	380.00
BANPU	440.00	35.2%	595.00
TUF	72.00	16.7%	84.00

Source: KSS Research

**Trading:** BLAND, INTUCH, ITD, KBANK, PTT, PTTGC, PTT, PTTEP, SCB, SCC

**Avoid:** CPF, IVL

## Outlook Technical Support

Strategy Selective Buy

Cash/Equity (%) 50/50

Trading Band 1,175-1,200

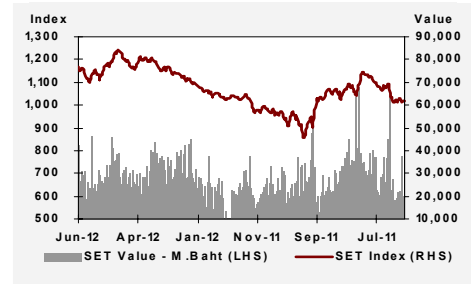
### Today's picks

(Unit: Baht)

Stock	CP	Band	FV	Rating
PTTGC	58.0	57.0-60.0	79	Buy
PTT	326	323-338	380	Buy
SCB	147	145.5-148.5	159	Buy
KBANK	160	159-162	193	Buy

FV = Fair value, CP = Closing price, Band = Trading range

### SET Index Chart



Market info.	SET	SET50	MAI
Index Closed	1185.11	818.43	301.31
▲ +/- (pts)	-23.44	-18.56	-2.32
▲ +/- (%)	-1.94	-2.22	-0.76
Market cap. (Bt bn)	9,820.63	7,763.34	84.94
Turnover (Bt mn)	28,427.5	20,774	669.89

Trading value (Bt mn)	BUY	SELL	NET
Institution	2,519	3,547	-1,027
Proprietary Trading	3,324	4,781	-1,457
Foreign	5,969	7,202	-1,233
Retail	16,615	12,898	3,717

Commodities	Close	DoD +/-	▲ YTD
NYMEX (\$/bbl)	88.14	-3.69	-3.69%
Gold - (\$/oz.)	1576.60	-7.24	11.48%
Baltic Dry Index	1022	-15.00	-39.63%

FOREX	Jul 22	Jul 23	▲ +/-
Bt/US\$	31.69	31.73	0.04
EU/US\$	1.21	1.21	0.00
Yen/US\$	78.42	78.32	-0.10

Interest Rate	Present
BOT R/P 1 day rate	3.00%
US Prime rate	3.03%
US Fed Fund rate	0-0.25%
US 10Y Bond Yield	1.60%
Euro Refi Rate	0.75%

Source: Bloomberg



Kasamapon Hamnilrat  
Registration No. 17622  
kasamapon.hamnilrat@krungsri.com

### ตลาดต่างประเทศ และประเด็นสำคัญที่เกิดขึ้นในตลาดโลก

ตลาดหุ้นนิวยอร์กปรับตัวลง 0.79% ปิดที่ 12721.46 วานนี้ จากความกังวลต่ออัตราผลตอบแทนพันธบัตรอายุ 10 ปีของรัฐบาลสเปนพุ่งขึ้นแตะระดับ 7.5% ซึ่งเป็นระดับสูงสุดในกลุ่มยูโรโซน ทำให้เกิดความกังวลว่าสเปนอาจจะไม่สามารถระดมทุนในตลาดได้ ซึ่งอาจจะทำให้สเปนต้องขอความช่วยเหลือด้านการเงินจากเจ้าหนี้ต่างประเทศในที่สุด นอกจากนี้ นักลงทุนยังวิตกกังวลเกี่ยวกับสถานการณ์ของกรีซ โดยกลุ่มเจ้าหนี้ของกรีซจะประชุมร่วมกันในสัปดาห์นี้ โดยนักลงทุนไม่เชื่อมั่นว่ากรีซจะสามารถทำตามข้อตกลงด้านการให้ความช่วยเหลือ โดยกลุ่มทรอยก้า ซึ่งประกอบไปด้วยคณะกรรมการยุโรป (อีซี), ธนาคารกลางยุโรป (อีซีบี) และกองทุนการเงินระหว่างประเทศ (ไอเอ็มเอฟ) จะเดินทางถึงกรุงเอเธนส์ในวันนี้

สัญญาน้ำมันดิบเวสต์เท็กซัส (WTI) ส่งมอบเดือนก.ย. ที่ตลาด NYMEX ร่วงลง 3.69 ดอลลาร์ (-4%) ปิดที่ 88.14 ดอลลาร์/บาร์เรล ท่ามกลางการซื้อขายในตลาดน้ำมันนิวยอร์กเป็นไปอย่างตื่นตระหนก เนื่องจากวิกฤตหนี้ยูโรโซนได้จุดปะทุความวิตกกังวลใหม่ นักลงทุนจับตาดูรายงานสต็อกน้ำมันประจำสัปดาห์ซึ่งสำนักงานสารสนเทศด้านการพลังงานของรัฐบาลสหรัฐ (EIA) จะเปิดเผยตัวเลขดังกล่าวในวันพรุ่งนี้ โดยนักวิเคราะห์ส่วนใหญ่คาดว่า สต็อกน้ำมันดิบอาจจะทรงตัว ขณะที่สต็อกน้ำมันกลั่นอาจจะเพิ่มขึ้น 900,000 บาร์เรล และสต็อกน้ำมันเบนซินอาจจะลดลงราว 200,000 บาร์เรล นอกจากนี้ คาดว่าอัตราการใช้จ่ายกำลังการกลั่นน้ำมันอาจจะลดลง 0.4%

สกุลเงินยูโรร่วงลงแตะระดับต่ำสุดในรอบ 2 ปีเมื่อเทียบกับสกุลเงินดอลลาร์สหรัฐ ในการซื้อขายที่ตลาดปริวรรตเงินตรานิวยอร์กเมื่อคืนนี้ โดยค่าเงินยูโรร่วงลง 0.32% และที่ 1.2117 ดอลลาร์สหรัฐ จากระดับของวันศุกร์ที่ 1.2156 ดอลลาร์สหรัฐ เนื่องจากความวิตกกังวลว่าสเปนอาจจะต้องขอความช่วยเหลือด้านการเงินจากเจ้าหนี้ต่างประเทศ นอกจากนี้ ยูโรยังได้รับแรงกดดันจากข่าวมูตีส อินเวสเตอร์สเซอร์วิส ปรับลดอันดับความน่าเชื่อถือของเยอรมนี เนเธอร์แลนด์ และลักเซมเบิร์ก

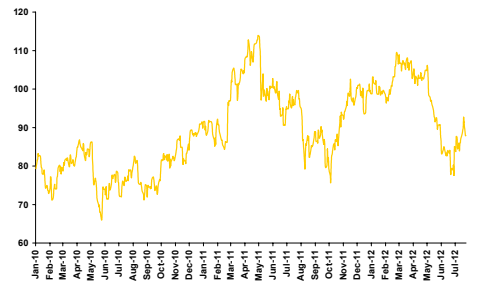
ดัชนีค่าระวางเรือปิดลดลง 15 จุด อยู่ที่ระดับ 1,022 จุด

แนวโน้มค่าระวางเรือระยะสั้นจะผันผวนจากฤดูกาลต่ำของธุรกิจในช่วงฤดูหนาว นอกจากนี้ค่าระวางเรือในระยะยาว จะยังคงถูกกดดันจากอุปทานกองเรือใหม่ที่เพิ่มเข้ามาอย่างต่อเนื่อง โดยผู้เชี่ยวชาญในอุตสาหกรรมคาดว่าดัชนีเดินเรือเทกองจะผ่านจุดต่ำสุดในช่วงปลายปี 55

### Foreign Market Summary

Indices (pts)	Close	▲ +/- (pts)	▲ +/-
Dow Jones	12721.46	-101.11	-0.79
NASDAQ	2890.15	-35.15	-1.20
S&P 500	1350.52	-12.14	-0.89
FTSE	5533.87	-117.90	-2.09
NIKKEI	8508.32	-161.55	-1.86
Hang Seng	19125.36	-515.44	-2.62
FTSTI	2988.04	-27.49	-0.91
TWII	7028.73	-135.95	-1.90

### Crude Oil Charts



### Baltic Exchange Dry Index (BDI)



Date	Release	For	Actual	Consensus	Prior	Revised From
Jul-24	FHFA Housing Price Index	May		NA	0.80%	
Jul-25	MBA Mortgage Index	7/1		NA	NA	
Jul-25	New Home Sales	Jun		NA	369K	
Jul-25	Crude Inventories	7/1		NA	NA	
Jul-26	Initial Claims	7/1		NA	NA	
Jul-26	Continuing Claims	7/1		NA	NA	
Jul-26	Durable Orders	Jun		NA	1.30%	1.10%
Jul-26	Durable Orders - ex Transportation	Jun		NA	0.70%	0.40%
Jul-26	Pending Home Sales	Jun		NA	5.90%	
Jul-27	GDP-Adv.	Q2		NA	1.90%	
Jul-27	Chain Deflator-Adv.	Q2		NA	2.00%	
Jul-27	Michigan Sentiment - Final	Jul		NA	72	



ADVANC	AOT	BAFS	BANPU	BAY	BBL	BCP	BKI	BMCL	CPN
CSL	EASTW	EGCO	ERW	GRAMMY	HEMRAJ	ICC	IRPC	KBANK	KK
KTB	LPN	MCOT	NMG	PS	PSL	PTT	PTTAR***	PTTCH***	PTTEP
QH	RATCH	ROBINS	RS	SAT	SC	SCB	SCC	SE-ED	SIS
THRE	TIP	TIPCO	TISCO	TKT	TMB	TOP			

\*\*\*วันที่ 18 ตุลาคม 2554 PTTAR กับ PTTCH ควบรวมกิจการเป็น PTTGC








ACAP	AF	AMANAH	AMATA	AP	ASIMAR	ASP	AYUD	BEC	BECL
BFIT	BH	BIGC	BJC	BLA	BROOK	BTS	BWG	CENDEL	CGS
CIMBT	CK	CM	BPALL	CPF	CSC	DELTA	DEMCO	DRT	DTAC
DTC	ECL	FORTH	GBX	GC	GFPT	GLOW	HANA	HMPRO	HTC
IFEC	INET	INTUCH	IVL	JAS	KCE	KEST	KGI	KSL	KWC
L&E	LANNA	LH	LOXLEY	LRH	LST	MACO	MAJOR	MAKRO	MBK
MFC	MFEC	MILL	MINT	MK	MTI	NBC	NCH	NINE	NKI
NOBLE	OCC	OGC	OISHI	PB	PG	PHATRA	PM	PR	PRANDA
PRG	PT	PYLON	S & J	S&P	SABINA	SAMCO	SCCC	SCG	SCSMG
SEAFCO	SFP	SICCO***	SINGER	SIRI	SITHAI	SMT	SNC	SPALI	SPI
SPPT	SSF	SSSC	STA	STANLY	STEC	SUSCO	SVI	SYMC	SYNTEC
TASCO	TCAP	TFD	TFI	THAI	THCOM	THIP	TIC	TK	TMT
TNITY	TNL	TOG	TPC	TRC	TRT	TRUE	TSC	TSTE	TSTH
TTA	TTW	TUF	TVO	TYM	UAC	UMI	UP	UPOIC	UV
VNT	WACOAL	WAVE	ZMICO						

\*\*\*SICCO ขอเพิกถอนหลักทรัพย์จากการเป็นหลักทรัพย์จดทะเบียน ในวันที่ 7 ตุลาคม 2554



2S	A	AEONTS	AFC	AGE	AH	AHC	AI	AIT	AJ
AKR	APRINT	APURE	AS	ASK	BAT-3K	BGT	BLAND	BNC	BOL
BROCK	BSBM	BTNC	CCET	CFRESH	CHARAN	CI	CITY	CMO	CMR
CNS	CNT	CPI	CPL	CRANE	CSP	CSR	CTW	DCC	DRACO
EASON	EIC	ESSO	FE	FOCUS	FSS	GENCO	GFM	GL	GLAND
GOLD	GUNKUL	GYT	HFT	HTECH	IFS	ILINK	IRC	IRCP	IT
ITD	JTS	JUTHA	KASET	KDH	KH	KKC	KMC	KTC	KWH
KYE	LALIN	LEE	LHK	MATCH	MATI	MBAX	M-CHAI	MCS	MDX
MJD	MOONG	MPIC	MSC	NC	NEP	NNCL	NSI	NTV	NWR
OFM	PAF	PAP	PATO	PDI	PHOL	PICO	PL	POST	PPM
PREB	PRECHA	PRIN	PTL	Q-CON	QLT	RASA	RCI	RCL	ROJNA
RPC	SAUCE	SCBLIF	SCP	SENA	SHANG	SIAM	SIMAT	SKR	SMIT
SMK	SMM	SPC	SPG	SST	STAR	SUC	SVOA	SWC	SYNEX
TBSP	TCB	TCC	TCP	TEAM	TF	TGCI	THANA	THANI	TICON
TIW	TKS	TLUXE	TMD	TNH	TNPC	TOPP	TPA	TPAC	TPCORP
TPIPL	TPP	TR	TTCL	TTI	TWFP	TWZ	TYCN	UBIS	UEC
UOBKH	UPF	US	UT	UVAN	VARO	VIBHA	VNG	WG	WORK
YUASA									

ช่วงคะแนน	สัญลักษณ์	ความหมาย
90-100		ดีเลิศ
80-89		ดีมาก
70-79		ดี
60-69		ดีพอใช้
50-59		ผ่าน
ต่ำกว่า 50	-	-

### Disclaimer

การเปิดเผยผลการสำรวจของสมาคมส่งเสริมสถาบันกรรมการบริษัทไทย (IOD) ในเรื่องการกำกับดูแลกิจการ (Corporate Governance) นี้ เป็นการดำเนินการตามนโยบายของสำนักงานคณะกรรมการกำกับหลักทรัพย์และตลาดหลักทรัพย์ โดยการสำรวจของ IOD เป็นการสำรวจและประเมินจากข้อมูลของบริษัทจดทะเบียนในตลาดหลักทรัพย์แห่งประเทศไทย และตลาดหลักทรัพย์ เอ็มเอไอ (MAI) ที่มีการเปิดเผยต่อสาธารณะและเป็นข้อมูลที่ผู้ลงทุนทั่วไปสามารถเข้าถึงได้ ดังนั้น ผลสำรวจดังกล่าวจึงเป็นการนำเสนอในมุมมองของบุคคลภายนอก โดยไม่ได้เป็นการประเมินการปฏิบัติ และมิได้มีการใช้ข้อมูลภายในเพื่อการประเมิน

ผลสำรวจดังกล่าวเป็นผลการสำรวจ ณ วันที่ปรากฏในรายงานการกำกับดูแลกิจการของบริษัทจดทะเบียนไทยเท่านั้น ดังนั้น ผลการสำรวจจึงอาจเปลี่ยนแปลงได้ภายหลังวันดังกล่าว ทั้งนี้ บริษัทหลักทรัพย์ กรุงศรี จำกัด (มหาชน) มิได้ยืนยันหรือรับรองถึงความถูกต้องของผลการสำรวจดังกล่าวแต่อย่างใด



## บริษัทหลักทรัพย์ กรุงศรี จำกัด (มหาชน)

### สำนักงานใหญ่

550 อาคาร ธนาคารกรุงศรีอยุธยา จำกัด (มหาชน) สำนักเพลินิจิต ชั้น 5  
ถนนเพลินิจิต แขวงลุมพินี เขตปทุมวัน กรุงเทพฯ 10330  
โทร. 0-2659-7000 โทรสาร 0-2646-1111  
Internet Trading: 0-2659-7777

### สาขา

#### สาขาเอ็มโพเรียม

622 เอ็มโพเรียมทาวเวอร์ ชั้น 10 ถนนสุขุมวิท 24  
แขวงคลองตัน เขตคลองตัน กรุงเทพฯ 10110  
โทร. 0-2695-4500 โทรสาร 0-2695-4599

#### สาขาเซ็นทรัลบางนา

589/151 อาคารเซ็นทรัลซีทีทาวเวอร์ 1 ออฟฟิศ ชั้น 27  
ถนนบางนา-ตราด แขวง-เขต บางนา กรุงเทพฯ 10260  
โทร. 0-2763-2000 โทรสาร 0-2399-1448

#### สาขาพระราม 2

111/917-919 ถนนพระราม 2  
แขวงแสมดำ เขตบางขุนเทียน กรุงเทพฯ 10150  
โทร. 0-2895-9575 โทรสาร 0-2895-9557

#### สาขานนวิภาวดีรังสิต

ที่ทำการ ธนาคารกรุงศรีอยุธยา จำกัด (มหาชน)  
สาขานนวิภาวดีรังสิต (ชั้นทาวเวอร์ส)  
123 ถนนวิภาวดีรังสิต แขวงจอมพล เขตจตุจักร  
กรุงเทพฯ 10900  
โทร. 0-2273-8388 โทรสาร 0-2273-8399

#### สาขาชลบุรี

64/17 ถนนสุขุมวิท ตำบลบางปลาสร้อย อำเภอเมือง  
จ.ชลบุรี 20000  
โทร. 0-3879-0430 โทรสาร 0-3879-0425

#### สาขาหาดใหญ่

90-92-94 ธนาคารกรุงศรีอยุธยา จำกัด (มหาชน) ถนนนิพัทธ์อุทิศ 1 ตำบล  
หาดใหญ่ อำเภอหาดใหญ่ จังหวัดสงขลา 90110  
โทร. 074- 221-229 โทรสาร 074-221-411

#### สาขานครปฐม

67/1 ถนนราชดำเนิน ตำบลพระปฐมเจดีย์ อำเภอเมือง  
จ.นครปฐม 73000  
โทร. 0-3427-5500-7 โทรสาร 0-3421-8989

#### สาขาสุพรรณบุรี

249/171-172 หมู่ 5 ตำบลท่าระหัด  
อำเภอเมืองสุพรรณบุรี จ.สุพรรณบุรี 72000  
โทร. 0-3550-1234 โทรสาร 0-3552-2449

#### สาขานครราชสีมา

168 ถนนจอมพล ตำบลในเมือง อำเภอเมืองนครราชสีมา  
จ.นครราชสีมา 30000  
โทร. 0-4425-1211-4 โทรสาร 0-4425-1215

#### สาขาขอนแก่น

ธนาคารกรุงศรีอยุธยา จำกัด (มหาชน) สาขาขอนแก่น  
114 ถนนศรีจันทร์ ตำบลในเมือง อำเภอเมือง จ.ขอนแก่น 40000  
โทร. 0-4322-6120 โทรสาร 0-4322-6180

#### สาขาเชียงใหม่

ธนาคารกรุงศรีอยุธยา จำกัด (มหาชน) สาขาประตูช้างเผือก  
70 ถนนช้างเผือก ตำบลศรีภูมิ อำเภอเมือง จ.เชียงใหม่ 50200  
โทร. 0-5321-9234 โทรสาร 0-5321-9247

#### สาขาเชียงราย

ธนาคารกรุงศรีอยุธยา จำกัด (มหาชน) สาขาเชียงราย  
231-232 ถนนธนาลัย ตำบลเวียง อำเภอเมือง จ.เชียงราย 57000  
โทร. 0-5371-6489 โทรสาร 0-5371-6490

#### สาขาพิษณุโลก

ธนาคารกรุงศรีอยุธยา จำกัด (มหาชน) สาขาพิษณุโลก  
275/1 ถนนพิชัยสงคราม ตำบลในเมือง อำเภอเมือง จ.พิษณุโลก 65000  
โทร. 0-5530-3360 โทรสาร 0-5530-2580

Analyst Team	Name	Sector Coverage	E-mail
<b>Central line:</b> 66.2659.7000 ext.5017, 5018 Fax:66.2646.1103	กษมพันธ์ เหมนิลรัตน์	Small Cap	kasamapon.hamnilrat@krungsrisecurities.com
	สิทธิเดช ประเสริฐรุ่งเรือง	Transportation, Agribusiness	sittidath.prasertrunguang@krungsrisecurities.com
	ชาตรี ศรีสมัยเจริญ	Contractor, Construction Materials, Property	chatree.srismaicharoen@krungsrisecurities.com
	ชาญวุธ เตชอมรธนกิจ	Energy, Petrochemical	charnvut.taechaamorntanakij@krungsrisecurities.com
	ธนเดช รังษิธนานนท์	Banking, Finance & Securities	tanadech.rungsriathananon@krungsrisecurities.com
	ถกล บรรจงรักษ์	Automotive, Healthcare, ICT	thakol.banjongruck@krungsrisecurities.com
	วัชรุตม์ วัชรวงศ์สิทธิ์	Electronics, Commerce, Hotel, Property	vacharut.vacharawongsith@krungsrisecurities.com
	อมเรศ สิงห์ณรงค์	Institutional Research	amarej.singnarong@krungsrisecurities.com
	อภิศักดิ์ ลิ้มป้อารงกุล	Technical	apisak.limthumrongkul@krungsrisecurities.com

#### คำแนะนำในการลงทุน

- ซื้อ** - หุ้นที่มีปัจจัยพื้นฐานดีและคาดหวังอัตราผลตอบแทนรวมจากการลงทุนเกินกว่า 10% ภายในระยะเวลา 1 ปีข้างหน้า
- ถือ** - หุ้นที่มีปัจจัยพื้นฐานดีและคาดหวังอัตราผลตอบแทนรวมจากการลงทุนระหว่าง 5-10% ภายในระยะเวลา 1 ปีข้างหน้า
- ขาย** - หุ้นที่มีราคาสูงเกินกว่ามูลค่าพื้นฐาน หรือมีปัจจัยพื้นฐานอ่อนแอ
- เก็งกำไร** - หุ้นที่มีปัจจัยพื้นฐานอ่อนแอ แต่มีประเด็นที่สามารถเก็งกำไรได้ในช่วงระยะเวลาหนึ่ง