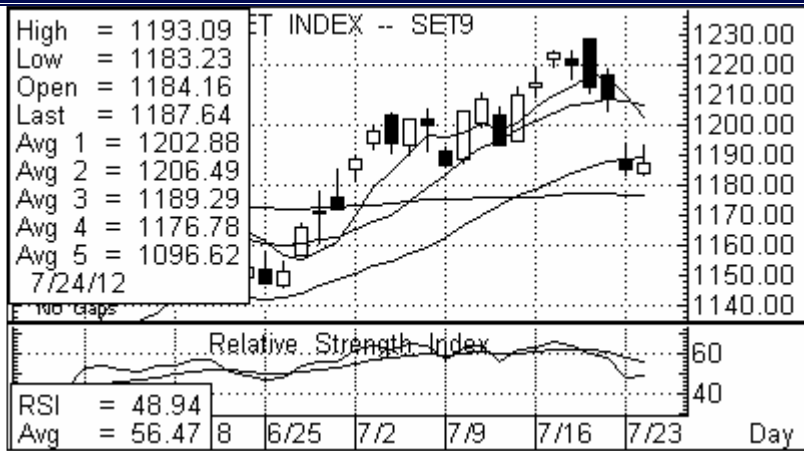


“ตลาดยังอยู่ในช่วงแกว่งทรงตัวสร้างฐาน ซึ่งอาจหลุดลงไปในรอบ 1180-1170 จุดได้ แต่ก็ยังเป็นโอกาสในการเลือกหุ้นเข้าทยอยซื้ออยู่ เพื่อรอรอบรีไววาร์ดกลับขึ้นหาจุดสูงสุดเดิมที่ 1247 จุดและลุ้นสูงกว่าต่อไป!!!”



**SET INDEX** ปิดที่ 1,187.64 จุด เปลี่ยนแปลง +2.53 จุด คิดเป็น +0.21%

แนวรับ 1183-1181\* , 1178-1175\*\* , 1170\*\*\* จุด

แนวต้าน 1193-1195\* , 1198-1202\*\* , 1205\*\*\* จุด

### Technical View:

สำหรับการเข้าเทรดในระยะสั้น - SET ยังอยู่ในช่วงปรับพักตัวลงมาทดสอบแนวรับบริเวณใกล้เคียง 1180 จุด ซึ่งอาจหลุดต่ำกว่าลงไปแกว่งตัวในกรอบ 1180-1170 จุดได้บ้าง แต่ไม่ได้ทำให้รูปแบบการเคลื่อนไหวที่ดูดีเสียไปจากเดิม โดยคาดว่าจะเป็นการแกว่งทรงตัวสร้างฐานที่แนวรับในกรอบนี้ ก่อนที่จะเริ่มขยับกลับขึ้นรอบใหม่ เพื่อไปทดสอบแนวต้านจากจุดสูงสุดเดิมบริเวณ 1247 จุดและมีลุ้นทำจุดสูงสุดใหม่ได้ด้วย ดังนั้นจึงยังแนะนำให้เน้นถือต่อเนื่อง เพื่อรอจังหวะทำกำไรพร้อมกันที่ 1247 จุดหรือสูงกว่าต่อไป ขณะที่ตลาดปรับตัวลงช่วงนี้ยังแนะนำให้ทยอยกลับเข้าซื้อเพิ่มได้ด้วย

แนวโน้มระยะกลาง-ยาว แนะนำทยอยเลือกหุ้นเข้าซื้อให้เต็มพอร์ตในส่วนของการถือลงทุนได้ เพื่อรอขายปรับพอร์ตรอบแรกเมื่อ SET แกว่งตัวกลับขึ้นไปแถวจุดสูงสุดเดิมบริเวณ 1247 จุดหรือสูงกว่าในรอบถัดไป

**Analyst : Somchai Anekthaweepon**

Register : 002265

Tel. : 0-2646-9967

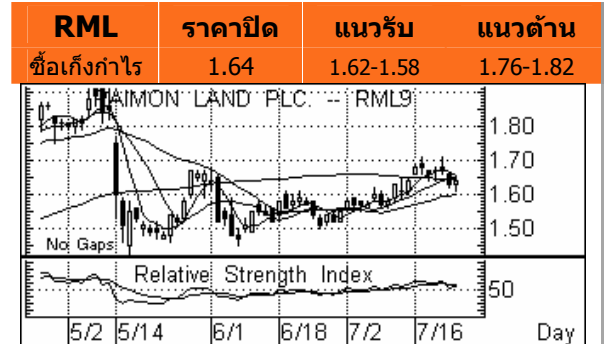
รายงานฉบับนี้จัดทำโดยบริษัทหลักทรัพย์ ฟินันเซีย ไซรัส จำกัด (มหาชน) ("บริษัท") ข้อมูลที่ปรากฏในรายงานฉบับนี้จัดทำขึ้นบนพื้นฐานของแหล่งข้อมูลที่เชื่อใจหรือการเชื่อใจในความน่าเชื่อถือ และ/หรือมีความถูกต้อง อย่างไรก็ตาม บริษัทไม่รับรองความถูกต้องครบถ้วนของข้อมูลดังกล่าว ข้อมูลและความเห็นที่ปรากฏอยู่ในรายงานฉบับนี้อาจมีการเปลี่ยนแปลง, แก้ไข หรือเพิ่มเติมได้ตลอดเวลาโดยไม่ต้องแจ้งให้ทราบล่วงหน้า บริษัทไม่มีความประสงค์ที่จะชดเชยหรือชดเชยให้ผู้ลงทุน ลงทุนซื้อหรือขายหลักทรัพย์ตามที่ปรากฏในรายงานฉบับนี้ รวมทั้งบริษัทไม่ได้รับประกันผลตอบรับหรือราคาของหลักทรัพย์ตามข้อมูลที่ปรากฏแต่อย่างใด บริษัทจึงไม่รับผิดชอบต่อความเสียหายใดๆ ที่เกิดขึ้นจากการนำข้อมูลหรือความเห็นในรายงานฉบับนี้ไปใช้ไม่ว่ากรณีใดก็ตาม ผู้ลงทุนควรศึกษาข้อมูลและใช้ดุลยพินิจอย่างรอบคอบในการตัดสินใจลงทุน บริษัทขอสงวนลิขสิทธิ์ในข้อมูลและความเห็นที่ปรากฏอยู่ในรายงานฉบับนี้ ห้ามมิให้ใครนำข้อมูลและความเห็นในรายงานฉบับนี้ไปใช้ประโยชน์, คัดลอก, ตัดแปลง, กระจาย, นำออกแสดงหรือเผยแพร่ต่อสาธารณชนไม่ว่าทั้งหมดหรือบางส่วน โดยไม่ได้รับอนุญาตเป็นลายลักษณ์อักษรจากบริษัทล่วงหน้า การลงทุนในหลักทรัพย์มีความเสี่ยง ผู้ลงทุนควรศึกษาข้อมูลและพิจารณาอย่างรอบคอบก่อนการตัดสินใจลงทุน

### Technical Picks:

**RML** (Bt 1.64 เป้าเทคนิค 1.76-1.82 cut loss ถ้าหลุด 1.58)

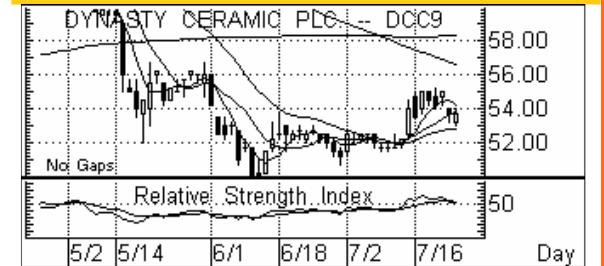
**DCC** (Bt 53.75 เป้าเทคนิค 56-58 cut loss ถ้าหลุด 52.75)

**LOXLEY** (Bt 3.58 ซื้อคืนทำกำไรในรอบแนวรับ 3.56-3.46)



ราคาย้อนกลับมาทดสอบแนวรับจากเส้นต้นทุนเฉลี่ยทั้งในกราฟรายวัน และกราฟรายสัปดาห์แถว 1.60 บ.แล้วยังมีแรงซื้อให้เห็น ขณะที่สัญญาณต่างๆ ยังดูดีอยู่ ดังนั้นถ้าไม่หลุดต่ำกว่าแนวรับเสียก่อน คาดว่าราคายังมีลุ้นวิ่งขึ้นหาแนวต้านข้างต้นให้ทำกำไรตามรอบได้

DCC	ราคาปิด	แนวรับ	แนวต้าน
ชื่อเก็งกำไร	53.75	53.25-52.75	56-57, 58



ราคาชนแนวต้านแรกแถว 55 บ.แล้วเริ่มย้อนกลับลงมาทดสอบแนวรับจากเส้นต้นทุนเฉลี่ยในกราฟรายวันและรายสัปดาห์อีกครั้ง ขณะที่รูปแบบกราฟราคา และการฟอร์มตัวของ Indicators ต่างๆ ยังถือว่าดูดี ดังนั้นถ้าไม่หลุดแนวรับเสียก่อน ก็ยังลุ้นแกว่งขึ้นหาแนวต้านระดับถัดๆ ไปได้

### For SBL

LOXLEY	ราคาปิด	แนวรับ	แนวต้าน
ซื้อคืนทำกำไร	3.58	3.56-3.46	3.60-3.66



หลังจากแนะนำยืมหุ้น short ไปในรอบก่อนแถว 3.70 บ. โดยราคาสามารถวิ่งขึ้นไปแถว 3.80 บ.ได้ก่อนที่จะเริ่มปรับพักตัวลงมาอีกครั้ง ซึ่งช่วงนี้กำลังจะลงมาแกว่งตัวในกรอบแนวรับเป้าหมายให้ได้ ซื้อคืนทำกำไรตามรอบแล้ว ดังนั้นแนะนำทยอยซื้อคืนที่แนวรับ