

## Market Recap & Trend

### เลือกซื้อเก็งกำไรสั้น

SET รีบาวตัววันนี้โดยทำจุดสูงสุดของวันที่ 1,193 จุด และลดลงโดยปิดบวกเหลือ 2.53 จุดปิดที่ 1,187.64 จุดโดยมีลักษณะขึ้นลงแยกกลุ่ม พลังงาน (-1.0%) ธนาคาร (+1.4%), ICT (+1.8%) มูลค่าการซื้อขายอยู่ที่ 2.7 หมื่นล้านบาท และนักลงทุนต่างชาติยังขายสุทธิต่อเนื่อง 5 วันทำการสูงถึง 1.14 พันล้านบาท

### ปัจจัยการลงทุนวันนี้

1. รัฐมนตรีคลังสหรัฐฯ ระบุมาตรการปรับลดภาษีที่สิ้นสุดลงในปีนี้นี้ รวมถึงการตัดลดค่าใช้จ่ายภาครัฐโดยอัตโนมัติ (Fiscal Cliff) ทั้งในประเทศและด้านทหารจำนวน US\$1 แสนล้านจะส่งผลกระทบต่อ ม.ค. 56 จะส่งผลให้เศรษฐกิจสหรัฐฯ หดตัวลงปีละ 1.3% ในช่วง 6 เดือนแรกของปี 56 เรามองว่าเศรษฐกิจสหรัฐฯ ที่อ่อนแอจะเป็นปัจจัยต่อการใช้มาตรการยืดอายุ และออกมาตรการใหม่ๆ เพื่อจะกระตุ้นเศรษฐกิจสหรัฐฯ เต็มโต จึงมีโอกาสมากขึ้นที่กรีซอาจถอนตัวออกจากยูโรโซน หรือ QE 3 จะกลับมาเป็นจุดสนใจของตลาดทุนอีกครั้ง โดยจะมีผลเชิงบวกด้านทุนไหลเข้าและค่าเงินบาทแข็งค่า
2. Moody's ปรับลดแนวโน้มความน่าเชื่อถือของเศรษฐกิจเยอรมนี เนเธอร์แลนด์ และลักเซมเบิร์ก จากเดิมมีเสถียรภาพ ลงสู่เชิงลบจากความไม่แน่นอนที่เพิ่มขึ้นเกี่ยวกับวิกฤตหนี้สาธารณะในยุโรป และประเมินว่ามีโอกาสมากขึ้นที่กรีซอาจถอนตัวออกจากยูโรโซน
3. ประชุมกนง.วันนี้คาดว่าจะคงอัตราดอกเบี้ยนโยบายที่ 3.00% เป็นรอบที่ 5 ของปี มองประเด็นนี้เป็น Neutral ต่อตลาด และไม่มีผลต่อทุนเคลื่อนย้ายต่อตลาดทุน

เราประเมินว่า SET ได้เผชิญกับแรงขายระยะสั้นมาพอสมควร โดยแรงซื้อหุ้นในระยะสั้นยังอยู่กับพื้นฐานกลุ่มที่อิงกับปัจจัยภายใน Domestic Plays เช่น ธนาคาร และสื่อสาร เป็นสำคัญ คาดว่าสองกลุ่มนี้จะยังคงเป็นกลุ่มที่น่าตลาด

นอกจากนี้กลุ่มอิงกับปัจจัยภายนอกที่ได้ประกาศผลประกอบการ 2Q55 อ่อนแอตามคาดเช่น PTTEP เชื่อว่าราคาหุ้นได้รับรู้ไปในระดับมาก (-12.1% จากต้นเดือนก.ค.) จากนั้นเราแนะนำเป็นจังหวะการเข้าซื้อหุ้นกลุ่มพลังงาน บนความคาดหวังถึงการฟื้นตัวของผลประกอบการในไตรมาส 3 มองแนวโน้มตลาดวันนี้เคลื่อนไหวในรอบ 1,180-1,195 จุด

## Investment Strategy

### เลือกหุ้นซื้อสะสม

การที่ตลาดหุ้นไทยได้ปรับฐานค่อนข้างแรงมาจากผลกระทบต่อตลาดหุ้นทั่วโลก ซึ่งเมื่อเทียบกับปัจจัยพื้นฐานในระยะกลางยังมีแนวโน้มเชิงบวก ดังนั้นการปรับตัวลดลงของราคาหุ้นพื้นฐานจากนี้คือจังหวะเลือกซื้อหุ้นสะสม ตามตารางด้านล่างเมื่อส่วนต่างราคา >15% ยกเว้นหุ้นที่ยังมีส่วนต่างราคาเทียบกับมูลค่าพื้นฐานที่ติดลบ (แนะนำขายทำกำไร) เช่น BGH, KH, LPN, PS, BCP, PSL, HANA

#### Valuation in 2012 - FAIR/OVERVALUED

Stock	Price (Bt)	Upside (%)	Fair Value (Bt)
ADVANC	204.00	-0.5%	203.00
INTUCH	63.25	11.3%	70.40
DTAC	82.50	-0.6%	82.00
SCB	149.00	19.5%	178.00
BBL	192.50	10.1%	212.00
KK	39.75	6.9%	42.50
SCCC	329.00	3.3%	340.00
BGH	102.00	-5.9%	96.00
BH	78.75	-18.1%	64.50
KH	9.15	-7.1%	8.50
CPALL	35.25	13.5%	40.00
LPN	17.10	-12.3%	15.00
PS	17.20	-4.1%	16.50
BCP	21.80	-8.8%	19.88
PSL	14.40	-9.7%	13.00
HANA	19.50	-12.8%	17.00

Source: KSS Research

เลือกซื้อสะสมหุ้นเพื่อลงทุนระยะกลาง (ส่วนต่างการลงทุน >15%) เช่น กลุ่มธนาคาร (BBL, KBANK, SCB, TCAP, TISCO, KTB) สื่อสาร (จอซื้อเมื่ออ่อนตัว ADVANC, DTAC) ยานยนต์ (STANLY) พาณิชยกรรม (CPALL) พลังงาน (PTT, BANPU) เพิ่ม TOP

#### Valuation in 2012 - UNDERVALUED

Stock	Price (Bt)	Upside (%)	Fair Value (Bt)
KBANK	162.50	18.8%	193.00
KTB	16.10	22.7%	19.75
TCAP	30.75	22.0%	37.50
TISCO	38.25	17.6%	45.00
STANLY	210.00	14.3%	240.00
AMATA	17.30	21.4%	21.00
AP	7.40	14.9%	8.50
MAKRO	337.00	20.2%	405.00
PTT	321.00	18.4%	380.00
BANPU	440.00	35.2%	595.00
TUF	71.50	17.5%	84.00

Source: KSS Research

Trading: BGH, BIGC, DTAC

Avoid: CPF, IVL

## Outlook Technical Rebound

### Strategy Pick Stocks & Buy

Cash/Equity (%) 50/50

Trading Band 1,180-1,195

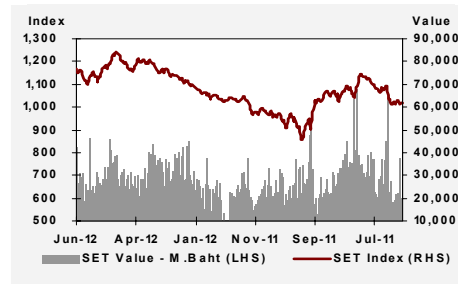
### Today's picks

(Unit: Baht)

Stock	CP	Band	FV	Rating
PTT	321	316-323	380	Buy
PTTEP	155.50	152-158	180	Trading
TOP	59.75	58-61	68	Buy
PTTGC	57.75	56.0-58.5	69.2	Buy

FV = Fair value, CP = Closing price, Band = Trading range

### SET Index Chart



### Market info.

	SET	SET50	MAI
Index Closed	1,187.64	819.59	303.06
▲ +/- (pts)	2.53	1.16	1.75
▲ +/- (%)	0.21	0.14	0.58
Market cap. (Bt bn)	9,841.72	7,774.36	85.43
Turnover (Bt mn)	26,854	17,962	1,072.39

### Trading value (Bt mn)

	BUY	SELL	NET
Institution	2,430	1,912	517
Proprietary Trading	3,986	5,377	-1,391
Foreign	5,268	6,412	-1,144
Retail	15,170	13,152	2,017

### Commodities

	Close	DoD +/-	▲ YTD
NYMEX (\$/bbl)	88.50	0.36	-3.30%
Gold - (\$/oz.)	1578.50	1.90	11.62%
Baltic Dry Index	1003	-19.00	-40.76%

### FOREX

	Jul 23	Jul 24	▲ +/-
Bt/US\$	31.73	31.76	0.03
EU/US\$	1.21	1.21	0.00
Yen/US\$	78.32	78.18	-0.14

### Interest Rate

	Present
BOT R/P 1 day rate	3.00%
US Prime rate	3.03%
US Fed Fund rate	0-0.25%
US 10Y Bond Yield	1.60%
Euro Refi Rate	0.75%

Source: Bloomberg



Kasamapon Hamnilrat  
Registration No. 17622  
kasamapon.hamnilrat@krungsrisecurities.com



## ตลาดต่างประเทศ และประเด็นสำคัญที่เกิดขึ้นในตลาดโลก

ตลาดหุ้นสหรัฐปิดลบหลังมูดีส์ลดแนวโน้มเครดิตเยอรมนี ดัชนีเฉลี่ยอุตสาหกรรมดาวโจนส์ปิดลบติดต่อกันเป็นวันที่ 3 เมื่อคืนนี้ปรับลดลง 104.14 จุด หรือ 0.82% ปิดที่ 12,617.32 จุด ดัชนี S&P 500 ปรับลดลง 12.21 จุด หรือ 0.90% ปิดที่ 1,338.31 จุด ร่วงลงหลังจากมูดีส์ อินเวสเตอร์เซอร์วิส ประกาศลดแนวโน้มความน่าเชื่อถือของเยอรมนี, เนเธอร์แลนด์ และลักเซมเบิร์ก ลงสู่ "เชิงลบ" จากเดิม "มีเสถียรภาพ" โดยมูดีส์ระบุว่า การตัดสินใจปรับลดแนวโน้มความน่าเชื่อถือของทั้ง 3 ประเทศในครั้งนี้โดยพิจารณาจากความเสี่ยงที่เพิ่มขึ้นว่า กรีซอาจจะต้องออกจากกลุ่มยูโรโซน ซึ่งจะทำให้เกิดภาวะ "วิกฤตการณ์ภาคการเงินแบบลูกโซ่" และจะทำให้เยอรมนี, เนเธอร์แลนด์ ลักเซมเบิร์ก และประเทศอื่นๆที่มีอันดับความน่าเชื่อถือสูงสุดนั้น ต้องแบกรับภาระในการให้ความช่วยเหลือ นอกจากนี้ดัชนี PMI ภาคการผลิตเบื้องต้นของสหรัฐปรับตัวลงแตะ 51.8 ในเดือน ก.ค. จากระดับ 52.5 ในเดือนเม.ย. ขณะที่ดัชนี PMI รวมทั้งภาคการผลิตและภาคบริการเบื้องต้นของเยอรมนีในเดือน ก.ค.อ่อนแรงลงแตะ 47.3 จาก 48.1 ในเดือนมิ.ย. โดยเป็นการปรับตัวลงเดือนที่ 3 ติดต่อกัน

น้ำมันปิดบวกจากดัชนี PMI จีนฟื้นตัว สัญญาน้ำมันดิบเวสต์เท็กซัส (WTI) ส่งมอบเดือนก.ย.ที่ตลาด NYMEX ปรับขึ้น 0.36 ดอลลาร์ ปิดที่ 88.50 ดอลลาร์/บาร์เรล ในช่วงแรกสัญญาน้ำมันดิบ WTI ติดตัวขึ้นหลังจากเอชเอสบีซี โฮลดิ้งส์เผยถึงดัชนีผู้จัดการฝ่ายจัดซื้อ (PMI) ภาคการผลิตเบื้องต้นของจีน ปรับขึ้นในเดือน ก.ค. แต่ตลาดลดแรงบวกลงหลังจากดัชนี PMI รวมทั้งภาคการผลิตและภาคบริการเบื้องต้นของเยอรมนีในเดือน ก.ค. ที่ลดลงเป็นเดือนที่ 3 ติดต่อกัน ซึ่งว่ากิจกรรมทางเศรษฐกิจในยูโรโซนหดตัวลงต่อเนื่อง

ค่าเงินยูโรร่วงลงหลังมูดีส์ปรับลดเครดิตและตัวเลขเศรษฐกิจที่หดตัว สกุลเงินยูโรอ่อนค่าลง 0.42% เทียบกับดอลลาร์สหรัฐ ร่วงลงหลังจาก 1) ดัชนีผู้จัดการฝ่ายจัดซื้อ (PMI) รวมทั้งภาคการผลิตและภาคบริการเบื้องต้นของเยอรมนีในเดือน ก.ค. ปรับลดลง, 2) ดัชนี PMI รวมทั้งภาคการผลิตและภาคบริการเบื้องต้นของยูโรโซนในเดือน ก.ค. ทรงตัวที่ 46.4 แต่ต่ำกว่าระดับ 50 เป็นเดือนที่ 6 ติดต่อกัน ซึ่งว่ากิจกรรมทางเศรษฐกิจในยูโรโซนหดตัวลงต่อเนื่อง และ 3) สกุลเงินยูโรยังได้รับแรงกดดันหลังจากมูดีส์ อินเวสเตอร์เซอร์วิส ประกาศลดแนวโน้มความน่าเชื่อถือของเยอรมนี, เนเธอร์แลนด์ และลักเซมเบิร์ก นักลงทุนจับตาดูข้อมูลเศรษฐกิจที่สำคัญของยุโรปในวันนี้ ได้แก่ สถาบัน Ifo จะเปิดเผยดัชนีความเชื่อมั่นทางธุรกิจของเยอรมนีเดือน ก.ค., 2) อังกฤษจะเปิดเผยจีดีพีเบื้องต้นในไตรมาส 2/2555 และ 3) อิตาลีจะเปิดเผยดัชนีความเชื่อมั่นผู้บริโภคเดือนก.ค.

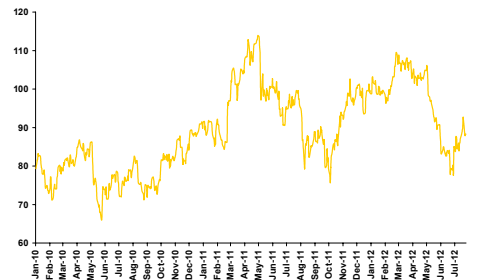
ดัชนีค่าระวางเรือปิดลดลง 19 จุด มาอยู่ที่ระดับ 1,003 จุด

แนวโน้มค่าระวางเรือระยะสั้นจะผันผวนจากฤดูกาลต่ำของธุรกิจในช่วงฤดูหนาว นอกจากนี้ค่าระวางเรือในระยะยาว จะยังคงถูกกดดันจากอุปทานกองเรือใหม่ที่เพิ่มเข้ามาอย่างต่อเนื่อง โดยผู้เชี่ยวชาญในอุตสาหกรรมคาดว่าดัชนีเดินเรือเทกองจะผ่านจุดต่ำสุดในช่วงปลายปี 55

## Foreign Market Summary

Indices (pts)	Close	▲ +/- (pts)	▲ +/-
Dow Jones	12,617.32	-104.14	-0.82
NASDAQ	2,862.99	-27.16	-0.94
S&P 500	1,338.31	-12.21	-0.90
FTSE	5,499.23	-34.64	-0.63
NIKKEI	8,488.09	-20.23	-0.24
Hang Seng	18,903.20	-150.27	-0.79
FTSTI	2,998.44	+15.95	+0.53
TWII	7,008.35	-20.38	-0.29

## Crude Oil Charts



## Baltic Exchange Dry Index (BDI)



Date	Release	For	Actual	Consensus	Prior	Revised From
Jul-24	FHFA Housing Price Index	May	0.8%	NA	0.7%	0.8%
Jul-25	MBA Mortgage Index	7/21		NA	16.9%	
Jul-25	New Home Sales	Jun		373K	369K	
Jul-25	Crude Inventories	7/21		NA	-0.809M	
Jul-26	Initial Claims	7/21		381K	386K	
Jul-26	Continuing Claims	7/14		3300K	3300K	
Jul-26	Durable Orders	Jun		0.3%	1.3%	1.1%
Jul-26	Durable Orders - ex Transportation	Jun		-0.1%	0.7%	0.4%
Jul-26	Pending Home Sales	Jun		0.9%	5.9%	
Jul-27	GDP-Adv.	Q2		1.2%	1.9%	
Jul-27	Chain Deflator-Adv.	Q2		1.6%	2.0%	
Jul-27	Michigan Sentiment - Final	Jul		72.0	72.0	



ADVANC	AOT	BAFS	BANPU	BAY	BBL	BCP	BKI	BMCL	CPN
CSL	EASTW	EGCO	ERW	GRAMMY	HEMRAJ	ICC	IRPC	KBANK	KK
KTB	LPN	MCOT	NMG	PS	PSL	PTT	PTTAR***	PTTCH***	PTTEP
QH	RATCH	ROBINS	RS	SAT	SC	SCB	SCC	SE-ED	SIS
THRE	TIP	TIPCO	TISCO	TKT	TMB	TOP			

\*\*\*วันที่ 18 ตุลาคม 2554 PTTAR กับ PTTCH ควบรวมกิจการเป็น PTTGC








ACAP	AF	AMANAH	AMATA	AP	ASIMAR	ASP	AYUD	BEC	BECL
BFIT	BH	BIGC	BJC	BLA	BROOK	BTS	BWG	CENDEL	CGS
CIMBT	CK	CM	BPALL	CPF	CSC	DELTA	DEMCO	DRT	DTAC
DTC	ECL	FORTH	GBX	GC	GFPT	GLOW	HANA	HMPRO	HTC
IFEC	INET	INTUCH	IVL	JAS	KCE	KEST	KGI	KSL	KWC
L&E	LANNA	LH	LOXLEY	LRH	LST	MACO	MAJOR	MAKRO	MBK
MFC	MFEC	MILL	MINT	MK	MTI	NBC	NCH	NINE	NKI
NOBLE	OCC	OGC	OISHI	PB	PG	PHATRA	PM	PR	PRANDA
PRG	PT	PYLON	S & J	S&P	SABINA	SAMCO	SCCC	SCG	SCSMG
SEAFCO	SFP	SICCO***	SINGER	SIRI	SITHAI	SMT	SNC	SPALI	SPI
SPPT	SSF	SSSC	STA	STANLY	STEC	SUSCO	SVI	SYMC	SYNTEC
TASCO	TCAP	TFD	TFI	THAI	THCOM	THIP	TIC	TK	TMT
TNITY	TNL	TOG	TPC	TRC	TRT	TRUE	TSC	TSTE	TSTH
TTA	TTW	TUF	TVO	TYM	UAC	UMI	UP	UPOIC	UV
VNT	WACOAL	WAVE	ZMICO						

\*\*\*SICCO ขอเพิกถอนหลักทรัพย์จากการเป็นหลักทรัพย์จดทะเบียน ในวันที่ 7 ตุลาคม 2554



2S	A	AEONTS	AFC	AGE	AH	AHC	AI	AIT	AJ
AKR	APRINT	APURE	AS	ASK	BAT-3K	BGT	BLAND	BNC	BOL
BROCK	BSBM	BTNC	CCET	CFRESH	CHARAN	CI	CITY	CMO	CMR
CNS	CNT	CPI	CPL	CRANE	CSP	CSR	CTW	DCC	DRACO
EASON	EIC	ESSO	FE	FOCUS	FSS	GENCO	GFM	GL	GLAND
GOLD	GUNKUL	GYT	HFT	HTECH	IFS	ILINK	IRC	IRCP	IT
ITD	JTS	JUTHA	KASET	KDH	KH	KKC	KMC	KTC	KWH
KYE	LALIN	LEE	LHK	MATCH	MATI	MBAX	M-CHAI	MCS	MDX
MJD	MOONG	MPIC	MSC	NC	NEP	NNCL	NSI	NTV	NWR
OFM	PAF	PAP	PATO	PDI	PHOL	PICO	PL	POST	PPM
PREB	PRECHA	PRIN	PTL	Q-CON	QLT	RASA	RCI	RCL	ROJNA
RPC	SAUCE	SCBLIF	SCP	SENA	SHANG	SIAM	SIMAT	SKR	SMIT
SMK	SMM	SPC	SPG	SST	STAR	SUC	SVOA	SWC	SYNEX
TBSP	TCB	TCC	TCP	TEAM	TF	TGCI	THANA	THANI	TICON
TIW	TKS	TLUXE	TMD	TNH	TNPC	TOPP	TPA	TPAC	TPCORP
TPIPL	TPP	TR	TTCL	TTI	TWFP	TWZ	TYCN	UBIS	UEC
UOBKH	UPF	US	UT	UVAN	VARO	VIBHA	VNG	WG	WORK
YUASA									

ช่วงคะแนน	สัญลักษณ์	ความหมาย
90-100		ดีเลิศ
80-89		ดีมาก
70-79		ดี
60-69		ดีพอใช้
50-59		ผ่าน
ต่ำกว่า 50	-	-

### Disclaimer

การเปิดเผยผลการสำรวจของสมาคมส่งเสริมสถาบันกรรมการบริษัทไทย (IOD) ในเรื่องการกำกับดูแลกิจการ (Corporate Governance) นี้ เป็นการดำเนินการตามนโยบายของสำนักงานคณะกรรมการกำกับหลักทรัพย์และตลาดหลักทรัพย์ โดยการสำรวจของ IOD เป็นการสำรวจและประเมินจากข้อมูลของบริษัทจดทะเบียนในตลาดหลักทรัพย์แห่งประเทศไทย และตลาดหลักทรัพย์ เอ็มเอไอ (MAI) ที่มีการเปิดเผยต่อสาธารณะและเป็นข้อมูลที่ผู้ลงทุนทั่วไปสามารถเข้าถึงได้ ดังนั้น ผลสำรวจดังกล่าวจึงเป็นการนำเสนอในมุมมองของบุคคลภายนอก โดยไม่ได้เป็นการประเมินการปฏิบัติ และมิได้มีการใช้ข้อมูลภายในเพื่อการประเมิน

ผลสำรวจดังกล่าวเป็นผลการสำรวจ ณ วันที่ปรากฏในรายงานการกำกับดูแลกิจการของบริษัทจดทะเบียนไทยเท่านั้น ดังนั้น ผลการสำรวจจึงอาจเปลี่ยนแปลงได้ภายหลังวันดังกล่าว ทั้งนี้ บริษัทหลักทรัพย์ กรุงศรี จำกัด (มหาชน) มิได้ยืนยันหรือรับรองถึงความถูกต้องของผลการสำรวจดังกล่าวแต่อย่างใด



## บริษัทหลักทรัพย์ กรุงศรี จำกัด (มหาชน)

### สำนักงานใหญ่

550 อาคาร ธนาคารกรุงศรีอยุธยา จำกัด (มหาชน) สำนักเพลินิจิต ชั้น 5  
ถนนเพลินิจิต แขวงลุมพินี เขตปทุมวัน กรุงเทพฯ 10330  
โทร. 0-2659-7000 โทรสาร 0-2646-1111  
Internet Trading: 0-2659-7777

### สาขา

#### สาขาเอ็มโพเรียม

622 เอ็มโพเรียมทาวเวอร์ ชั้น 10 ถนนสุขุมวิท 24  
แขวงคลองตัน เขตคลองตัน กรุงเทพฯ 10110  
โทร. 0-2695-4500 โทรสาร 0-2695-4599

#### สาขาเซ็นทรัลบางนา

589/151 อาคารเซ็นทรัลซีทีทาวเวอร์ 1 ออฟฟิศ ชั้น 27  
ถนนบางนา-ตราด แขวง-เขต บางนา กรุงเทพฯ 10260  
โทร. 0-2763-2000 โทรสาร 0-2399-1448

#### สาขาพระราม 2

111/917-919 ถนนพระราม 2  
แขวงแสมดำ เขตบางขุนเทียน กรุงเทพฯ 10150  
โทร. 0-2895-9575 โทรสาร 0-2895-9557

#### สาขานนวิภาวดีรังสิต

ที่ทำการ ธนาคารกรุงศรีอยุธยา จำกัด (มหาชน)  
สาขานนวิภาวดีรังสิต (ชั้นทาวเวอร์ส)  
123 ถนนวิภาวดีรังสิต แขวงจอมพล เขตจตุจักร  
กรุงเทพฯ 10900  
โทร. 0-2273-8388 โทรสาร 0-2273-8399

#### สาขาชลบุรี

64/17 ถนนสุขุมวิท ตำบลบางปลาสร้อย อำเภอเมือง  
จ.ชลบุรี 20000  
โทร. 0-3879-0430 โทรสาร 0-3879-0425

#### สาขาหาดใหญ่

90-92-94 ธนาคารกรุงศรีอยุธยา จำกัด (มหาชน) ถนนนิพัทธ์อุทิศ 1 ตำบล  
หาดใหญ่ อำเภอหาดใหญ่ จังหวัดสงขลา 90110  
โทร. 074- 221-229 โทรสาร 074-221-411

#### สาขานครปฐม

67/1 ถนนราชดำเนิน ตำบลพระปฐมเจดีย์ อำเภอเมือง  
จ.นครปฐม 73000  
โทร. 0-3427-5500-7 โทรสาร 0-3421-8989

#### สาขาสุพรรณบุรี

249/171-172 หมู่ 5 ตำบลท่าระหัด  
อำเภอเมืองสุพรรณบุรี จ.สุพรรณบุรี 72000  
โทร. 0-3550-1234 โทรสาร 0-3552-2449

#### สาขานครราชสีมา

168 ถนนจอมพล ตำบลในเมือง อำเภอเมืองนครราชสีมา  
จ.นครราชสีมา 30000  
โทร. 0-4425-1211-4 โทรสาร 0-4425-1215

#### สาขาขอนแก่น

ธนาคารกรุงศรีอยุธยา จำกัด (มหาชน) สาขาขอนแก่น  
114 ถนนศรีจันทร์ ตำบลในเมือง อำเภอเมือง จ.ขอนแก่น 40000  
โทร. 0-4322-6120 โทรสาร 0-4322-6180

#### สาขาเชียงใหม่

ธนาคารกรุงศรีอยุธยา จำกัด (มหาชน) สาขาประตูช้างเผือก  
70 ถนนช้างเผือก ตำบลศรีภูมิ อำเภอเมือง จ.เชียงใหม่ 50200  
โทร. 0-5321-9234 โทรสาร 0-5321-9247

#### สาขาเชียงราย

ธนาคารกรุงศรีอยุธยา จำกัด (มหาชน) สาขาเชียงราย  
231-232 ถนนธนาลัย ตำบลเวียง อำเภอเมือง จ.เชียงราย 57000  
โทร. 0-5371-6489 โทรสาร 0-5371-6490

#### สาขาพิษณุโลก

ธนาคารกรุงศรีอยุธยา จำกัด (มหาชน) สาขาพิษณุโลก  
275/1 ถนนพิชัยสงคราม ตำบลในเมือง อำเภอเมือง จ.พิษณุโลก 65000  
โทร. 0-5530-3360 โทรสาร 0-5530-2580

Analyst Team	Name	Sector Coverage	E-mail
<b>Central line:</b> 66.2659.7000 ext.5017, 5018 Fax:66.2646.1103	กษมพันธ์ เหมนิลรัตน์	Small Cap	kasamapon.hamnilrat@krungsrisecurities.com
	สิทธิเดช ประเสริฐรุ่งเรือง	Transportation, Agribusiness	sittidath.prasertrunguang@krungsrisecurities.com
	ชาตรี ศรีสมัยเจริญ	Contractor, Construction Materials, Property	chatree.srismaicharoen@krungsrisecurities.com
	ชาญวุธ เตชอมรธนกิจ	Energy, Petrochemical	charnvut.taechaamorntanakit@krungsrisecurities.com
	ธนเดช รังษิธนานนท์	Banking, Finance & Securities	tanadech.rungsriathananon@krungsrisecurities.com
	ถกล บรรจงรักษ์	Automotive, Healthcare, ICT	thakol.banjongruck@krungsrisecurities.com
	วัชรุตม์ วัชรวงศ์สิทธิ์	Electronics, Commerce, Hotel, Property	vacharut.vacharawongsith@krungsrisecurities.com
	อมเรศ สิงห์ณรงค์	Institutional Research	amarej.singnarong@krungsrisecurities.com
	อภิศักดิ์ ลิ้มป้อารงกุล	Technical	apisak.limthumrongkul@krungsrisecurities.com

#### คำแนะนำในการลงทุน

- ซื้อ** - หุ้นที่มีปัจจัยพื้นฐานดีและคาดหวังอัตราผลตอบแทนรวมจากการลงทุนเกินกว่า 10% ภายในระยะเวลา 1 ปีข้างหน้า
- ถือ** - หุ้นที่มีปัจจัยพื้นฐานดีและคาดหวังอัตราผลตอบแทนรวมจากการลงทุนระหว่าง 5-10% ภายในระยะเวลา 1 ปีข้างหน้า
- ขาย** - หุ้นที่มีราคาสูงเกินกว่ามูลค่าพื้นฐาน หรือมีปัจจัยพื้นฐานอ่อนแอ
- เก็งกำไร** - หุ้นที่มีปัจจัยพื้นฐานอ่อนแอ แต่มีประเด็นที่สามารถเก็งกำไรได้ในช่วงระยะเวลาหนึ่ง