

Market Recap & Trend

ซื้อเก็งกำไรสั้น

SET รีบาวด์สั้นๆวานนี้และปรับตัวเพิ่มขึ้นเพียง 1.81 จุดปิดที่ 1,188.62 จุดและมีลักษณะขึ้นลงกระจายรายกลุ่ม โดยกลุ่มธนาคาร (+1.4%) และ สื่อสาร (+1.6%) ยังนำตลาดต่อเนื่องตามด้วยกลุ่ม วัสดุก่อสร้าง (+0.5%) ขณะที่กลุ่มพลังงานยังรั้ง ตลาด (-0.9%) มูลค่าการซื้อขายสูงถึง 37,150 ล้านบาท และนักลงทุนต่างชาติยังขายสุทธิต่อเนื่อง สูงถึง 3,795 ล้านบาท

ปัจจัยการลงทุนวันนี้

- IMF คาดว่าเศรษฐกิจจีนจะกลับมาขยายตัว ในครึ่งปีหลังนี้หลังจากที่รัฐบาลจีนดำเนินมาตรการกระตุ้นเศรษฐกิจเพิ่มเติมและคาดว่า GDP จีนจะเติบโต 7.5% ในปี 55 และ 8.5% ในปี 56
- อังกฤษรายงานตัวเลขคาดการณ์ GDP เบื้องต้นสำหรับ 2Q55 ที่ -0.7% ลดลงมากขึ้นเมื่อเทียบกับ -0.3% ในไตรมาสแรกสะท้อนถึงภาวะเศรษฐกิจถดถอย
- กนง. มีมติคงอัตราดอกเบี้ยนโยบายที่ 3.00% ตามคาด และได้ปรับลดคาดการณ์อัตราการขยายตัวเศรษฐกิจ GDP ไทยปีนี้เหลือ 5.7% (เดิม 6%) และอัตราเงินเฟ้อทั่วไปที่ 2.9% (เดิม 3.3%)
- กระทรวงพาณิชย์รายงานตัวเลขการส่งออก เดือนมิ.ย. -2.5%YoY นำเข้า +4.4%YoY ขาดดุลการค้า US\$550 ล้าน และงวดครึ่งปี -1.7%YoY นำเข้า +10.3% ขาดดุลการค้าทั้งสิ้น US\$10,344 ล้าน สูงสุดเป็นประวัติการณ์และยังคงคาดการณ์การเติบโตทั้งปี 55 ที่ 15%

เราประเมินว่าภาพปัจจัยภายนอกและภายในวันนี้ ยังไม่มีการเปลี่ยนแปลงจากเมื่อวานอย่างมีนัยสำคัญ (Neutral) มีเพียงแรงขายสุทธิจากนักลงทุนต่างชาติที่ต่อเนื่อง 6 วันทำการ ในด้าน SET ได้ปรับตัวลงจากจุดสูงสุดที่ 1,228 จุด หรือ -3.26% ใน 5 วันทำการ ทางเทคนิคมองว่าเป็นการขายที่มากเกินไป (Oversold) จากนี้เราคาดว่า SET ยังมีโอกาสปรับขึ้นทดสอบ 1200-1205 จุด และวันนี้แนะนำซื้อเก็งกำไรระยะสั้น

Investment Strategy

ซื้อหุ้นพื้นฐาน

การปรับตัวลดลงของราคาหุ้นพื้นฐานจากนี้คือจังหวะเลือกซื้อหุ้นสะสม ตามตารางด้านล่างเมื่อส่วนต่างราคา >15% ยกเว้นหุ้นที่ยังมีส่วนต่างราคาเทียบกับมูลค่าพื้นฐานที่ติดลบ (แนะนำขายทำกำไร) เช่น BGH, KH, LPN, PS, BCP, PSL, HANA

Valuation in 2012 - FAIR/OVERVALUED

Stock	Price (Bt)	Upside (%)	Fair Value (Bt)
ADVANC	208.00	-2.4%	203.00
INTUCH	64.00	10.0%	70.40
DTAC	84.00	-2.4%	82.00
SCB	152.00	17.1%	178.00
BBL	194.00	9.3%	212.00
KK	40.50	4.9%	42.50
SCCC	334.00	1.8%	340.00
BGH	99.00	-3.0%	96.00
BH	78.00	-17.3%	64.50
KH	9.10	-6.6%	8.50
CPALL	34.25	16.8%	40.00
LPN	17.20	-12.8%	15.00
PS	17.50	-5.7%	16.50
BCP	21.80	-8.8%	19.88
PSL	14.40	-9.7%	13.00
HANA	19.60	-13.3%	17.00

Source: KSS Research

เลือกซื้อสะสมหุ้นเพื่อลงทุนระยะกลาง เช่น กลุ่มธนาคาร (BBL, KBANK, SCB, TCAP, TISCO, KTB) สื่อสาร (รอซื้อเมื่ออ่อนตัว ADVANC, DTAC) ยานยนต์ (STANLY) พาณิชยกรรม (CPALL) พลังงาน (PTT, BANPU, TOP), เพิ่ม SCC

Valuation in 2012 - UNDERVALUED

Stock	Price (Bt)	Upside (%)	Fair Value (Bt)
KBANK	165.50	16.6%	193.00
KTB	16.20	21.9%	19.75
TCAP	31.00	21.0%	37.50
TISCO	38.25	17.6%	45.00
STANLY	212.00	13.2%	240.00
AMATA	17.00	23.5%	21.00
AP	7.40	14.9%	8.50
MAKRO	334.00	21.3%	405.00
PTT	320.00	18.8%	380.00
BANPU	430.00	38.4%	595.00
TUF	73.00	15.1%	84.00

Source: KSS Research

Trading: KTB, INTUCH, PTT, SCC

Avoid: CPF, BIGC

Outlook	Oversold
Strategy	Buy
Cash/Equity (%)	50/50
Trading Band	1,180-1,200

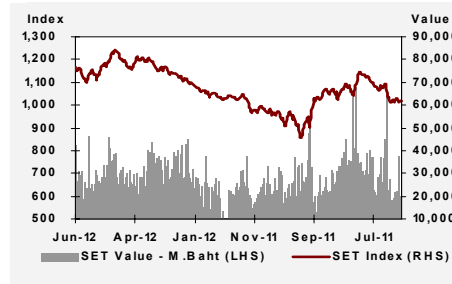
Today's picks

(Unit: Baht)

Stock	CP	Band	FV	Rating
PTT	318	315-323	380	Buy
PTTEP	153	152-155	180	Trading
TOP	59.25	56-58	68	Buy
PTTGC	57.25	58-60	69.2	Buy

FV = Fair value, CP = Closing price, Band = Trading range

SET Index Chart



Market info.	SET	SET50	MAI
Index Closed	1188.62	820.13	301.83
▲ +/- (pts)	0.98	0.54	-1.23
▲ +/- (%)	0.08	0.07	-0.41
Market cap. (Bt bn)	9,849.90	7,779.44	85.08
Turnover (Bt mn)	37,150	27,927	910

Trading value (Bt mn)	BUY	SELL	NET
Institution	2,198	3,129	-932
Proprietary Trading	5,893	4,930	963
Foreign	10,536	14,331	-3,795
Retail	18,523	14,759	3,764

Commodities	Close	DoD +/-	▲ YTD
NYMEX (\$/bbl)	88.97	0.47	-2.79%
Gold - (\$/oz.)	1605.27	26.77	13.51%
Baltic Dry Index	982	-21.00	-42.00%

FOREX	Jul 24	Jul 25	▲ +/-
Bt/US\$	31.76	31.61	-0.15
EU/US\$	1.207	1.215	0.008
Yen/US\$	78.170	78.148	-0.022

Source: Bloomberg



Kasamapon Hamnilrat
Registration No. 17622
kasamapon.hamnilrat@krungsrisecurities.com

ตลาดต่างประเทศ และประเด็นสำคัญที่เกิดขึ้นในตลาดโลก

ตลาดหุ้นสหรัฐปิดบวก รัฐบาลประกาศมาตรการกระตุ้นเศรษฐกิจ 1.2153 ดอลลาร์สหรัฐ โดยยูโรแข็งค่าขึ้นเมื่อเทียบกับดอลลาร์สหรัฐเป็นครั้งแรกในรอบ 6 วันทำการ เมื่อคืนนี้ (25 ก.ค.) หลังจากเจ้าหน้าที่กำหนดนโยบายของธนาคารกลางยุโรป (อีซีบี) ได้แสดงมุมมองที่เป็นบวกต่อกองทุนรักษาเสถียรภาพยุโรป ซึ่งข่าวดังกล่าวช่วยให้นักลงทุนคลายความวิตกกังวลเกี่ยวกับปัญหาหนี้ยุโรป ขณะที่สกุลเงินดอลลาร์สหรัฐอ่อนค่าลงเนื่องจากกระแสคาดการณ์ที่ว่า ข้อมูลเศรษฐกิจที่อ่อนแอของสหรัฐอาจจะหนุนให้เฟดตัดสินใจใช้มาตรการกระตุ้นเศรษฐกิจในระยะใกล้ขึ้น โดยเมื่อช่วงค่ำวานนี้ตามเวลาไทยกระทรวงพาณิชย์สหรัฐเปิดเผยว่า ยอดขายบ้านใหม่เดือนมิ.ย. ปรับตัวลดลง 8.4% จากเดือนพ.ค. ซึ่งถือว่าร่วงหนักสุดในรอบกว่า 1 ปี สู่ระดับ 350,000 ยูนิต ซึ่งเป็นระดับต่ำสุดในรอบ 5 เดือน

น้ำมันปิดบวกจากสถานการณ์ต่อ.กลางตั้งเครียด สัญณาน้ำมันดิบเวสต์เท็กซัส (WTI) ส่งมอบเดือนก.ย.ที่ตลาด NYMEX ขยับขึ้น 47 เซนต์ หรือ 0.5% ปิดที่ 88.97 ดอลลาร์/บาร์เรล เพราะได้แรงหนุนจากสถานการณ์ตั้งเครียดในตะวันออกกลาง โดยเฉพาะในซีเรีย หลังจากรัฐบาลซีเรียได้ประกาศเตือนว่าจะใช้อาวุธเคมีหากถูกต่างชาติรุกราน ด้านนักวิเคราะห์ห้มองว่า วิกฤตการณ์ทางการเมืองที่ทวีความรุนแรงในตะวันออกกลางซึ่งอุดมไปด้วยแหล่งสำรองน้ำมันดิบนั้น อาจส่งผลให้อุปทานพลังงานหดตัวลง

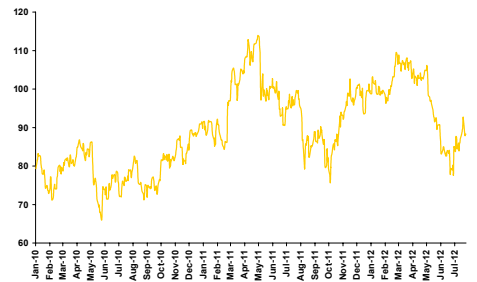
ค่าเงินยูโรพุ่งเทียบดอลลาร์ คาดอีซีบีหนุนภาคธนาคาร ค่าเงินยูโรพุ่งขึ้น 0.78% แต่ที่ 1.2153 ดอลลาร์สหรัฐ โดยยูโรแข็งค่าขึ้นเมื่อเทียบกับดอลลาร์สหรัฐเป็นครั้งแรกในรอบ 6 วันทำการ เมื่อคืนนี้ (25 ก.ค.) หลังจากเจ้าหน้าที่กำหนดนโยบายของธนาคารกลางยุโรป (อีซีบี) ได้แสดงมุมมองที่เป็นบวกต่อกองทุนรักษาเสถียรภาพยุโรป ซึ่งข่าวดังกล่าวช่วยให้นักลงทุนคลายความวิตกกังวลเกี่ยวกับปัญหาหนี้ยุโรป ขณะที่สกุลเงินดอลลาร์สหรัฐอ่อนค่าลงเนื่องจากกระแสคาดการณ์ที่ว่า ข้อมูลเศรษฐกิจที่อ่อนแอของสหรัฐอาจจะหนุนให้เฟดตัดสินใจใช้มาตรการกระตุ้นเศรษฐกิจในระยะใกล้ขึ้น โดยเมื่อช่วงค่ำวานนี้ตามเวลาไทยกระทรวงพาณิชย์สหรัฐเปิดเผยว่า ยอดขายบ้านใหม่เดือนมิ.ย. ปรับตัวลดลง 8.4% จากเดือนพ.ค. ซึ่งถือว่าร่วงหนักสุดในรอบกว่า 1 ปี สู่ระดับ 350,000 ยูนิต ซึ่งเป็นระดับต่ำสุดในรอบ 5 เดือน

ดัชนีค่าระวางเรือปิดลดลง 21 จุด มาอยู่ที่ระดับ 982 จุด แนวโน้มค่าระวางเรือระยะสั้นจะผันผวนจากฤดูกาลต่ำของธุรกิจในช่วงฤดูหนาว นอกจากนี้ค่าระวางเรือในระยะยาว จะยังคงถูกกดดันจากอุปทานกองเรือใหม่ที่เพิ่มเข้ามาอย่างต่อเนื่อง โดยผู้เชี่ยวชาญในอุตสาหกรรมคาดว่าดัชนีเดินเรือเทกองจะผ่านจุดต่ำสุดในช่วงปลายปี 55

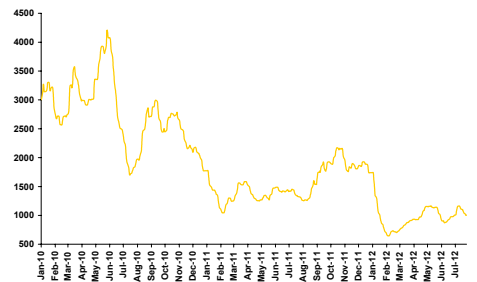
Foreign Market Summary

Indices (pts)	Close	▲ +/- (pts)	▲ +/- (%)
Dow Jones	12,676.05	58.73	0.47
NASDAQ	2,854.24	-8.75	-0.31
S&P 500	1,337.89	-0.42	-0.03
FTSE	5,498.32	-0.91	-0.02
NIKKEI	8,365.90	-122.19	-1.44
Hang Seng	18,877.33	-25.87	-0.14
FTSTI	2,990.92	-7.52	-0.25
TWII	6,979.13	-29.22	-0.42

Crude Oil Charts



Baltic Exchange Dry Index (BDI)



Date	Release	For	Actual	Consensus	Prior	Revised From
Jul-24	FHFA Housing Price Index	May	0.8%	NA	0.7%	0.8%
Jul-25	MBA Mortgage Index	7/21	0.9%	NA	16.9%	
Jul-25	New Home Sales	Jun	350K	373K	382K	369K
Jul-25	Crude Inventories	7/21	2.717M	NA	-0.809M	
Jul-26	Initial Claims	7/21		381K	386K	
Jul-26	Continuing Claims	7/14		3300K	3300K	
Jul-26	Durable Orders	Jun		0.3%	1.3%	1.1%
Jul-26	Durable Orders - ex Transportation	Jun		-0.1%	0.7%	0.4%
Jul-26	Pending Home Sales	Jun		0.9%	5.9%	
Jul-27	GDP-Adv.	Q2		1.2%	1.9%	
Jul-27	Chain Deflator-Adv.	Q2		1.6%	2.0%	
Jul-27	Michigan Sentiment - Final	Jul		72.0	72.0	

หลักทรัพย์ใน Turnover List ที่ต้องวางเงินสดล่วงหน้าก่อนซื้อ (Cash Balance)

หุ้นสามัญ	% 1W - Turnover	มูลค่าซื้อขายเฉลี่ยต่อวัน (ล้านบาท)	P/E Ratio หรือผลการ ดำเนินงานขาดทุน	ผลการบังคับใช้ตามเกณฑ์
GOLD	52.39	131.70	ขาดทุน	วันที่ 16 ก.ค. 2555 ถึงวันที่ 03 ส.ค. 2555
IRC	98.07	162.38	170.49	วันที่ 23 ก.ค. 2555 ถึงวันที่ 10 ส.ค. 2555
Warrant	% 1W - Turnover	%Premium	มูลค่าซื้อขายเฉลี่ยต่อวัน	

โดยมีหลักเกณฑ์ที่ตลาดหลักทรัพย์กำหนด และมีลักษณะดังต่อไปนี้

- กรณีเป็นหุ้นสามัญ
 - มีมูลค่าซื้อขายเฉลี่ยต่อวันในรอบสัปดาห์ไม่น้อยกว่า 100 ล้านบาท
 - มีอัตราการซื้อขายหมุนเวียนไม่น้อยกว่าร้อยละ 50 และ
 - มีอัตราส่วนราคาตลาดต่อกำไรสุทธิ (P/E Ratio) ไม่น้อยกว่า 50 เท่า หรือ บริษัทจดทะเบียนของหุ้นสามัญนั้นไม่มีผลการดำเนินงานขาดทุน แล้วแต่กรณี
- กรณีเป็นใบสำคัญแสดงสิทธิที่จะซื้อหุ้นสามัญ
 - มีมูลค่าซื้อขายเฉลี่ยต่อวันในรอบสัปดาห์ไม่น้อยกว่า 100 ล้านบาท
 - มีอัตราการซื้อขายหมุนเวียนไม่น้อยกว่าร้อยละ 100 และ
 - มีอัตราความยากในการใช้สิทธิ (% Premium) ไม่น้อยกว่าร้อยละ 20

หมายเหตุ: เนื่องจากการลงทุนในหลักทรัพย์ดังกล่าวมีการซื้อขายผิดไปจากสภาพปกติของตลาด ดังนั้นผู้ลงทุนควรศึกษาข้อมูลก่อนการตัดสินใจลงทุน

ลูกหุ้นเพิ่มทุน

วันที่	บริษัท	รายละเอียดการจัดสรร
24 ก.ค. 2555	PF	การใช้สิทธิของใบสำคัญแสดงสิทธิที่จัดสรรให้แก่เจ้าหนี้ไม่มีประกันของบริษัท (PF-W2) จำนวน 1,102,732 หน่วย ใช้สิทธิซื้อหุ้นสามัญจำนวน 6,616,392 หุ้น

การจ่ายปันผล

วันที่ขึ้นเครื่องหมาย	หลักทรัพย์	เงินปันผล (บาท/หุ้น)	วันจ่ายปันผล	ประเภท	รอบผลประกอบการ
08/06/12	LHK	0.14	10/08/12	เงินปันผล	01/04/2011-31/03/2012
26/06/12	BTS	0.0241	09/08/12	เงินปันผล	01/04/2011-31/03/2012
27/06/12	TDEX	0.20	17/07/12	เงินปันผล	01/01/2012-31/05/2012
29/06/12	STANLY	3.00	24/07/12	เงินปันผล	01/04/2011-31/03/2012
03/07/12	BLAND	0.02	14/08/12	เงินปันผล	01/04/2011-31/03/2012
05/07/12	NIPPON	2 : 1	27/07/12	หุ้นปันผล	01/01/2012-31/03/2012
	NIPPON	0.06	27/07/12	เงินปันผล	01/01/2012-31/03/2012
12/07/12	SUSCO	0.05	27/07/12	เงินปันผล	01/01/2012-31/05/2012
25/07/12	TMW	1.00	09/08/12	เงินปันผล	01/04/2011-31/03/2012
27/07/12	VAYU1	0.30	16/08/12	เงินปันผล	01/01/2012-30/06/2012
03/08/12	PTL	0.17	23/08/12	เงินปันผล	01/07/2011-31/03/2012

การให้สิทธิจองซื้อหุ้น (XR-XW)

วันที่ขึ้นเครื่องหมาย	หลักทรัพย์	อัตราส่วน (เดิม:ใหม่)	ราคาใช้สิทธิ (บาท)	จำนวนหุ้นจัดสรร (หุ้น)	หลักทรัพย์ที่ได้สิทธิ	ช่วงระยะเวลาจองซื้อ
04/07/55	CIMBT	10 : 3	1.00	4,894,780,426	หุ้นสามัญ	23/07/55 – 27/07/55

รายละเอียดการซื้อขายหุ้นคืน

หลักทรัพย์	ระยะเวลา/วันครบกำหนด ซื้อหุ้นคืน	จำนวนหุ้น ซื้อคืน (หุ้น)	จำนวนเงิน ที่จะซื้อคืนทั้งสิ้น (ล้านบาท)	ผลการซื้อหุ้นคืน		
				จำนวนหุ้น ที่ซื้อคืนทั้งสิ้น	ราคาสูงสุด (บาท)	ราคาต่ำสุด (บาท)
KCE	11/06/55 – 10/12/55	46,400,000	280.00	-	-	-
RS	07/09/2555	26,000,000		7,400,000	3.44	3.44
UEC	03/07/2555	57,200,000		1,489,400	3.00	3.00

หมายเหตุ: วิธีการ – ซื้อในตลาดฯ

รายละเอียดการเสนอซื้อหลักทรัพย์

บริษัท	ระยะเวลารับซื้อ	จำนวนหุ้นที่ เสนอซื้อ (หุ้น)	ราคาเสนอซื้อ (บาท)	ผู้ทำคำเสนอซื้อ
-	-	-	-	-

การจำหน่ายหุ้นที่ซื้อคืน

หลักทรัพย์	กำหนดเวลาขายหุ้น ที่ซื้อคืน	จำนวนหุ้นซื้อคืน ที่ยังไม่จำหน่าย (ล้านบาท)	จำนวนหุ้น ที่จำหน่ายคืน (หุ้น)	ผลการขายหุ้นที่ซื้อคืน		
				จำนวนหุ้น (หุ้น)	ราคาสูงสุด (บาท)	ราคาต่ำสุด (บาท)
DRACO	-	-	1,181,000	-	-	-
HFT		39.92		1,000,000	2.60	2.60
SNC	-	-	13,625,900	-	-	-
SYNEX	06/03/55 – 24/05/55	-	11,000,000	-	-	-

หมายเหตุ: วิธีการ – ขายในตลาดฯ

รายละเอียดอื่น ๆ

17/07/12	BLISS-W1 กำหนดการใช้สิทธิครั้งสุดท้าย
21/07/12	FOCUS-W1 วันกำหนดใช้สิทธิ
24/07/12 – 30/07/12	CIG-W3 ระยะเวลาแจ้งความจำนงในการใช้สิทธิ
24/07/12 – 30/07/12	TAPAC-W1 ระยะเวลาแจ้งความจำนงในการใช้สิทธิ
24/07/12 – 30/07/12	MINT-W4 ระยะเวลาแจ้งความจำนงในการใช้สิทธิ
31/07/12	CIG-W3 วันกำหนดใช้สิทธิ
31/07/12	TAPAC-W1 วันกำหนดใช้สิทธิ
31/07/12	MINT-W4 วันกำหนดใช้สิทธิ
07/08/12 – 31/08/12	CIG-W3 วันที่ขอขึ้นเครื่องหมาย SP
16/08/12 – 31/08/12	CIG-W3 ระยะเวลาแจ้งความจำนงในการใช้สิทธิ
31/08/12	CIG-W3 วันกำหนดใช้สิทธิ



ADVANC	AOT	BAFS	BANPU	BAY	BBL	BCP	BKI	BMCL	CPN
CSL	EASTW	EGCO	ERW	GRAMMY	HEMRAJ	ICC	IRPC	KBANK	KK
KTB	LPN	MCOT	NMG	PS	PSL	PTT	PTTAR***	PTTCH***	PTTEP
QH	RATCH	ROBINS	RS	SAT	SC	SCB	SCC	SE-ED	SIS
THRE	TIP	TIPCO	TISCO	TKT	TMB	TOP			

***วันที่ 18 ตุลาคม 2554 PTTAR กับ PTTCH ควบรวมกิจการเป็น PTTGC



ACAP	AF	AMANAH	AMATA	AP	ASIMAR	ASP	AYUD	BEC	BECL
BFIT	BH	BIGC	BJC	BLA	BROOK	BTS	BWG	CENDEL	CGS
CIMBT	CK	CM	BPALL	CPF	CSC	DELTA	DEMCO	DRT	DTAC
DTC	ECL	FORTH	GBX	GC	GFPT	GLOW	HANA	HMPRO	HTC
IFEC	INET	INTUCH	IVL	JAS	KCE	KEST	KGI	KSL	KWC
L&E	LANNA	LH	LOXLEY	LRH	LST	MACO	MAJOR	MAKRO	MBK
MFC	MFEC	MILL	MINT	MK	MTI	NBC	NCH	NINE	NKI
NOBLE	OCC	OGC	OISHI	PB	PG	PHATRA	PM	PR	PRANDA
PRG	PT	PYLON	S & J	S&P	SABINA	SAMCO	SCCC	SCG	SCSMG
SEAFCO	SFP	SICCO***	SINGER	SIRI	SITHAI	SMT	SNC	SPALI	SPI
SPPT	SSF	SSSC	STA	STANLY	STEC	SUSCO	SVI	SYMC	SYNTEC
TASCO	TCAP	TFD	TFI	THAI	THCOM	THIP	TIC	TK	TMT
TNITY	TNL	TOG	TPC	TRC	TRT	TRUE	TSC	TSTE	TSTH
TTA	TTW	TUF	TVO	TYM	UAC	UMI	UP	UPOIC	UV
VNT	WACOAL	WAVE	ZMICO						

***SICCO ขอเพิกถอนหลักทรัพย์จากการเป็นหลักทรัพย์จดทะเบียน ในวันที่ 7 ตุลาคม 2554



2S	A	AEONTS	AFC	AGE	AH	AHC	AI	AIT	AJ
AKR	APRINT	APURE	AS	ASK	BAT-3K	BGT	BLAND	BNC	BOL
BROCK	BSBM	BTNC	CCET	CFRESH	CHARAN	CI	CITY	CMO	CMR
CNS	CNT	CPI	CPL	CRANE	CSP	CSR	CTW	DCC	DRACO
EASON	EIC	ESSO	FE	FOCUS	FSS	GENCO	GFM	GL	GLAND
GOLD	GUNKUL	GYT	HFT	HTECH	IFS	ILINK	IRC	IRCP	IT
ITD	JTS	JUTHA	KASET	KDH	KH	KKC	KMC	KTC	KWH
KYE	LALIN	LEE	LHK	MATCH	MATI	MBAX	M-CHAI	MCS	MDX
MJD	MOONG	MPIC	MSC	NC	NEP	NNCL	NSI	NTV	NWR
OFM	PAF	PAP	PATO	PDI	PHOL	PICO	PL	POST	PPM
PREB	PRECHA	PRIN	PTL	Q-CON	QLT	RASA	RCI	RCL	ROJNA
RPC	SAUCE	SCBLIF	SCP	SENA	SHANG	SIAM	SIMAT	SKR	SMIT
SMK	SMM	SPC	SPG	SST	STAR	SUC	SVOA	SWC	SYNEX
TBSP	TCB	TCC	TCP	TEAM	TF	TGCI	THANA	THANI	TICON
TIW	TKS	TLUXE	TMD	TNH	TNPC	TOPP	TPA	TPAC	TPCORP
TPIPL	TPP	TR	TTCL	TTI	TWFP	TWZ	TYCN	UBIS	UEC
UOBKH	UPF	US	UT	UVAN	VARO	VIBHA	VNG	WG	WORK
YUASA									

ช่วงคะแนน	สัญลักษณ์	ความหมาย
90-100		ดีเลิศ
80-89		ดีมาก
70-79		ดี
60-69		ดีพอใช้
50-59		ผ่าน
ต่ำกว่า 50	-	-

Disclaimer

การเปิดเผยผลการสำรวจของสมาคมส่งเสริมสถาบันกรรมการบริษัทไทย (IOD) ในเรื่องการกำกับดูแลกิจการ (Corporate Governance) นี้ เป็นการดำเนินการตามนโยบายของสำนักงานคณะกรรมการกำกับหลักทรัพย์และตลาดหลักทรัพย์ โดยการสำรวจของ IOD เป็นการสำรวจและประเมินจากข้อมูลของบริษัทจดทะเบียนในตลาดหลักทรัพย์แห่งประเทศไทย และตลาดหลักทรัพย์ เอ็มเอไอ (MAI) ที่มีการเปิดเผยต่อสาธารณะและเป็นข้อมูลที่ผู้ลงทุนทั่วไปสามารถเข้าถึงได้ ดังนั้น ผลสำรวจดังกล่าวจึงเป็นการนำเสนอในมุมมองของบุคคลภายนอก โดยไม่ได้เป็นการประเมินการปฏิบัติ และมิได้มีการใช้ข้อมูลภายในเพื่อการประเมิน

ผลสำรวจดังกล่าวเป็นผลการสำรวจ ณ วันที่ปรากฏในรายงานการกำกับดูแลกิจการของบริษัทจดทะเบียนไทยเท่านั้น ดังนั้น ผลการสำรวจจึงอาจเปลี่ยนแปลงได้ภายหลังจากวันดังกล่าว ทั้งนี้ บริษัทหลักทรัพย์ กรุงศรี จำกัด (มหาชน) มิได้ยืนยันหรือรับรองถึงความถูกต้องของผลการสำรวจดังกล่าวแต่อย่างใด



บริษัทหลักทรัพย์ กรุงศรี จำกัด (มหาชน)

สำนักงานใหญ่

550 อาคาร ธนาคารกรุงศรีอยุธยา จำกัด (มหาชน) สำนักเพลินิจิต ชั้น 5
ถนนเพลินิจิต แขวงลุมพินี เขตปทุมวัน กรุงเทพฯ 10330
โทร. 0-2659-7000 โทรสาร 0-2646-1111
Internet Trading: 0-2659-7777

สาขา

สาขาเอ็มโพเรียม

622 เอ็มโพเรียมทาวเวอร์ ชั้น 10 ถนนสุขุมวิท 24
แขวงคลองตัน เขตคลองตัน กรุงเทพฯ 10110
โทร. 0-2695-4500 โทรสาร 0-2695-4599

สาขาเซ็นทรัลบางนา

589/151 อาคารเซ็นทรัลซีทีทาวเวอร์ 1 ออฟฟิศ ชั้น 27
ถนนบางนา-ตราด แขวง-เขต บางนา กรุงเทพฯ 10260
โทร. 0-2763-2000 โทรสาร 0-2399-1448

สาขาพระราม 2

111/917-919 ถนนพระราม 2
แขวงแสมดำ เขตบางขุนเทียน กรุงเทพฯ 10150
โทร. 0-2895-9575 โทรสาร 0-2895-9557

สาขานนวิภาวดีรังสิต

ที่ทำการ ธนาคารกรุงศรีอยุธยา จำกัด (มหาชน)
สาขานนวิภาวดีรังสิต (ชั้นทาวเวอร์ส)
123 ถนนวิภาวดีรังสิต แขวงจอมพล เขตจตุจักร
กรุงเทพฯ 10900
โทร. 0-2273-8388 โทรสาร 0-2273-8399

สาขาชลบุรี

64/17 ถนนสุขุมวิท ตำบลบางปลาสร้อย อำเภอเมือง
จ.ชลบุรี 20000
โทร. 0-3879-0430 โทรสาร 0-3879-0425

สาขาหาดใหญ่

90-92-94 ธนาคารกรุงศรีอยุธยา จำกัด (มหาชน) ถนนนิพัทธ์อุทิศ 1 ตำบล
หาดใหญ่ อำเภอหาดใหญ่ จังหวัดสงขลา 90110
โทร. 074- 221-229 โทรสาร 074-221-411

สาขานครปฐม

67/1 ถนนราชดำเนิน ตำบลพระปฐมเจดีย์ อำเภอเมือง
จ.นครปฐม 73000
โทร. 0-3427-5500-7 โทรสาร 0-3421-8989

สาขาสุพรรณบุรี

249/171-172 หมู่ 5 ตำบลท่าระหัด
อำเภอเมืองสุพรรณบุรี จ.สุพรรณบุรี 72000
โทร. 0-3550-1234 โทรสาร 0-3552-2449

สาขานครราชสีมา

168 ถนนจอมพล ตำบลในเมือง อำเภอเมืองนครราชสีมา
จ.นครราชสีมา 30000
โทร. 0-4425-1211-4 โทรสาร 0-4425-1215

สาขาขอนแก่น

ธนาคารกรุงศรีอยุธยา จำกัด (มหาชน) สาขาขอนแก่น
114 ถนนศรีจันทร์ ตำบลในเมือง อำเภอเมือง จ.ขอนแก่น 40000
โทร. 0-4322-6120 โทรสาร 0-4322-6180

สาขาเชียงใหม่

ธนาคารกรุงศรีอยุธยา จำกัด (มหาชน) สาขาประตูช้างเผือก
70 ถนนช้างเผือก ตำบลศรีภูมิ อำเภอเมือง จ.เชียงใหม่ 50200
โทร. 0-5321-9234 โทรสาร 0-5321-9247

สาขาเชียงราย

ธนาคารกรุงศรีอยุธยา จำกัด (มหาชน) สาขาเชียงราย
231-232 ถนนธนาลัย ตำบลเวียง อำเภอเมือง จ.เชียงราย 57000
โทร. 0-5371-6489 โทรสาร 0-5371-6490

สาขาพิษณุโลก

ธนาคารกรุงศรีอยุธยา จำกัด (มหาชน) สาขาพิษณุโลก
275/1 ถนนพิชัยสงคราม ตำบลในเมือง อำเภอเมือง จ.พิษณุโลก 65000
โทร. 0-5530-3360 โทรสาร 0-5530-2580

Analyst Team	Name	Sector Coverage	E-mail
Central line: 66.2659.7000 ext.5017, 5018 Fax:66.2646.1103	กษมพันธ์ เหมนิลรัตน์	Small Cap	kasamapon.hamnilrat@krungsrisecurities.com
	สิทธิเดช ประเสริฐรุ่งเรือง	Transportation, Agribusiness	sittidath.prasertrunguang@krungsrisecurities.com
	ชาตรี ศรีสมัยเจริญ	Contractor, Construction Materials, Property	chatree.srismaicharoen@krungsrisecurities.com
	ชาญวุธ เตชอมรธนกิจ	Energy, Petrochemical	charnvut.taechaamorntanakit@krungsrisecurities.com
	ธนเดช รังษิธนานนท์	Banking, Finance & Securities	tanadech.rungsriathananon@krungsrisecurities.com
	ถกล บรรจงรักษ์	Automotive, Healthcare, ICT	thakol.banjongruck@krungsrisecurities.com
	วัชรุตม์ วัชรวงศ์สิทธิ์	Electronics, Commerce, Hotel, Property	vacharut.vacharawongsith@krungsrisecurities.com
	อมเรศ สิงห์ณรงค์	Institutional Research	amarej.singnarong@krungsrisecurities.com
	อภิศักดิ์ ลิ้มป้อารงกุล	Technical	apisak.limthumrongkul@krungsrisecurities.com

คำแนะนำในการลงทุน

- ซื้อ** - หุ้นที่มีปัจจัยพื้นฐานดีและคาดหวังอัตราผลตอบแทนรวมจากการลงทุนเกินกว่า 10% ภายในระยะเวลา 1 ปีข้างหน้า
- ถือ** - หุ้นที่มีปัจจัยพื้นฐานดีและคาดหวังอัตราผลตอบแทนรวมจากการลงทุนระหว่าง 5-10% ภายในระยะเวลา 1 ปีข้างหน้า
- ขาย** - หุ้นที่มีราคาสูงเกินกว่ามูลค่าพื้นฐาน หรือมีปัจจัยพื้นฐานอ่อนแอ
- เก็งกำไร** - หุ้นที่มีปัจจัยพื้นฐานอ่อนแอ แต่มีประเด็นที่สามารถเก็งกำไรได้ในช่วงระยะเวลาหนึ่ง