

**รายงานดัชนีตลาดหุ้น**

	ปิด	เปลี่ยนแปลง	%
SET index	1188.62	0.98	0.08
SET50	820.13	0.54	0.07
SET P/E		15.17	
SET P/BV		2.08	
SET Div. Yield		3.58%	
DOW	12676.05	58.73	0.47
NASDAQ	2854.24	-8.75	-0.31

**ดัชนีชี้วัดเศรษฐกิจ/ตลาดหุ้น**

	ปิด	%
เงินบาท/ดอลลาร์สหรัฐ	31.67	-0.22
ดอกเบี้ยพันธบัตรสหรัฐ 10 ปี	1.41	+2.8bps
ราคาน้ำมันเบรนท์ (US\$)	103.69	+0.59
ราคาน้ำมัน US WTI (US\$)	88.79	+0.59
ราคาน้ำมันดิบดูไบ (US\$)	101.02	+1.25
ดัชนีค่าระวางเรือ - BDI	982	-2.09
ราคาทองคำสเปด (US\$)	1,604	+1.81

**มูลค่าการซื้อขาย 37,149 ล้านบาท**

ล้านบาท	ซื้อ	ขาย	สุทธิ
สถาบันในประเทศ	2,198	3,129	-931
ต่างประเทศ	10,536	14,331	-3,795
รายบุคคล	18,523	14,759	3,764
บัญชีบริษัทหลักทรัพย์	5,893	4,930	963

**มูลค่าการซื้อขายสูงสุด รายอุตสาหกรรม**

	ล้านบาท	%	% of total
Food	5,847	-1.1	15.7
Energy	5,155	-0.9	13.9
Banking	3,956	1.4	10.7
Ict	3,302	1.6	8.9
Conmat	3,005	0.5	8.1

**มูลค่าการซื้อขายสูงสุด รายหลักทรัพย์**

	ปิด (บาท)	%	ล้านบาท
CPF	31.75	-3.1	5,087
PTT	318	-0.9	1,522
PTTEP	153	-1.6	1,438
SCC	316	0.3	1,302
BANPU	430	-2.3	1,184

**หุ้นเข้าขายตามเกณฑ์ Turnover List**

ชื่อหุ้น	วันที่เริ่ม	วันที่สิ้นสุด
GOLD	16/7/2012	3/8/2012
IRC	23/7/2012	10/8/2012

## ข้อเท็จจริงสั้นๆ เน้นกลุ่มในประเทศ

KGI ประเมินตลาดหุ้นไทยวันพฤหัสบดี บวกกรอบแคบๆ ด้วยแรงซื้อหุ้นในประเทศ และเพิ่มพอร์ตเทรตติ้งหุ้นอสังหาริมทรัพย์ และธนาคาร เราคิดว่าตลาดหุ้นจะเข้าสู่ช่วงรีบาวด์สั้นจนถึงกลางสัปดาห์หน้า เนื่องจากไม่มีข่าวลบใหม่ๆ ในยุโรปออกมา ทั้งนี้ในประเด็นของกรีซนั้นต้องรอดูถึงต้นเดือน ส.ค. จึงจะทราบผลการตรวจสุขภาพเศรษฐกิจจาก Troika ส่วนในสเปนนั้นพบว่าดอกเบี้ยพันธบัตร 10 ปี ลดลงแรงเมื่อวานจากระดับสูงสุดของวันที่ 7.75% สู้อยู่ที่ 7.38% หลังจากมีข่าวว่าเจ้าหน้าที่ ECB ผลักดันให้มีการให้ใบอนุญาตต่อกองทุน ESM ให้ทำหน้าที่เป็นธนาคารได้ ซึ่งเรื่องนี้ในระดับพื้นฐานแล้วไม่ใช่เรื่องง่าย ๆ และต้องใช้เวลา แต่ในระดับจิตวิทยาแล้วถือว่าเป็นบวกต่อตลาด นอกจากนี้จะมีแรงเก็งกำไรสินทรัพย์ทางการเงินโดยรวมบ้าง ก่อนหน้าการประชุมของ ธ.กลางใหญ่ 2 แห่งในสัปดาห์หน้า ได้แก่ US FOMC ในวันที่ 1 ส.ค. และ ECB ในวันที่ 2 ส.ค. ด้านปัจจัยเศรษฐกิจ ธปท. ตรึงดอกเบี้ยตามที่คาดที่ 3.0% แต่เริ่มมีสัญญาณว่าดอกเบี้ยอาจลดลงในระยะถัดไป ซึ่งเป็นไปตามที่นักเศรษฐศาสตร์ KGI ประเมินไว้

**กลยุทธ์:** แนะนำให้เพิ่มพอร์ตเทรตติ้งจาก 0% เป็น 50% เน้นหุ้นกลุ่มบ้าน (เก็งกำไรดอกเบี้ยไทยกำลังจะปรับลง) เช่น SIRI, กลุ่มสื่อสาร (เป็นผลระหว่างกาล) เช่น INTUCH\* และกลุ่มธนาคาร (การเมืองนิ่ง สิ้นเชื้อผู้บริโภคโตต่อครึ่งปีหลัง) เช่น SCB\*, BAY\* เป็นต้น อย่างไรก็ตาม อยากรู้ก็ดียังคงแนะนำหุ้นกลุ่มสินค้าโภคภัณฑ์ เนื่องจากข่าวสารในยุโรปสามารถหมุนกลับเป็นลบได้เร็วมาก และจะเป็นความเสี่ยงต่อราคาหุ้นกลุ่มดังกล่าว

## ความเห็นข่าวเด่นจากสถาบันวิจัยฯ

- CAT วางแผนที่จะยกเลิกสัญญาการให้บริการ 3G บนคลื่นความถี่ 850MHz ร่วมกับ TRUE\* ฉบับเดิมก่อน แล้วเตรียมเขียนสัญญาฉบับใหม่แทน ข่าวดังกล่าวถือว่าเป็นข่าวลบกับ TRUE แต่เนื่องจากไม่ใช่ข่าวใหม่จึงมองว่าจะไม่มีผลกระทบต่อราคาหุ้น TRUE มากนัก โดยเงื่อนไขในสัญญาที่ต้องมีการแก้ไขคือเรื่อง CAT ต้องสำรองคลื่นความถี่อย่างน้อย 80% ให้กับ TRUE ซึ่งถือว่าทำให้ TRUE เป็นผู้ผูกขาดการใช้คลื่นนี้ สำหรับผลจากการแก้ไขสัญญาในมุมมองของเราคือเป็นการยืนยันว่า TRUE ต้องเช่าประมูล 3G บนคลื่นความถี่ 2.1GHz ในเดือนต.ค. ร่วมกับ ADVANC และ DTAC ซึ่งมูลค่าหุ้นที่จะหายไปจาก 3G 850MHz จะโดนทดแทนโดยมูลค่าของ 3G 2.1GHz อย่างไรก็ตาม ผลที่จะตามมาเพิ่มเติมคือการที่ TRUE ต้องเพิ่มทุนให้กับพันธมิตรรายใหม่ก็จะเกิดขึ้นอีกครั้ง และเกิดความกังวลเรื่อง Dilution effect เราเชื่อว่าราคาหุ้น TRUE อาจจะปรับขึ้นไปได้จากข่าวของการเกิด 3G 2.1GHz แต่น่าจะ Underperform ADVANC และ DTAC
- กนง.มีมติคงดอกเบี้ยนโยบายที่ 3%หลังปรับลดคาดการณ์ GDP-เงินเฟ้อทั่วไป (อินโฟเศวต) นายไพฑูริย์ กิตติศรีกังวาน เลขานุการ คณะกรรมการนโยบายการเงิน (กนง.) กล่าวว่า ที่ประชุม กนง.วันนี้มีมติคงอัตราดอกเบี้ยนโยบายไว้ที่ระดับ 3.00% ตามที่ตลาดคาดการณ์ไว้ โดยเสียงส่วนใหญ่เห็นว่าการเงินในขณะนี้อยู่ในภาวะผ่อนคลาย เพียงพอที่จะสนับสนุนการขยายตัวของเศรษฐกิจในประเทศในระยะต่อไป และสามารถรองรับความเสี่ยงจากเศรษฐกิจโลกได้ในระดับหนึ่ง พร้อมปรับลดคาดการณ์อัตราการขยายตัวของเศรษฐกิจไทยปีนี้เป็นเหลือโต 5.7% จากเดิมคาด 6% รวมทั้งคาดว่าอัตราเงินเฟ้อทั่วไปจะปรับลดลงเหลือ 2.9% จากเดิมคาดไว้ที่ 3.3% โดยธนาคารแห่งประเทศไทย(ธปท.) จะแถลงถึงคาดการณ์ตัวเลขเศรษฐกิจสำคัญในวันที่ 3 ส.ค.นี้

**Disclaimer**

บริษัทหลักทรัพย์ เคจีไอ (ประเทศไทย) จำกัด (มหาชน) ("บริษัท") มิได้ให้การรับรองใดๆ ถึงความถูกต้องและแท้จริงของข้อมูลในเอกสารนี้ ("ข้อมูล") ดังนั้นไม่ว่าจะด้วยเหตุใดก็ตาม บริษัทไม่ขอรับผิดชอบต่อความเสียหายในรายได้ หรือผลประโยชน์ใดๆ ทั้งทางตรงและทางอ้อมที่เกิดขึ้นจากการใช้ ข้อมูล และข้อมูลนี้มิได้จัดทำขึ้นเพื่อเป็นการชักชวนหรือชี้แนะให้ซื้อขายหลักทรัพย์ใดๆ ทั้งนี้ข้อมูลถูกจัดทำขึ้นจากแหล่งข้อมูลที่เป็นปัจจุบันและ บริษัทสงวนสิทธิในการแก้ไขข้อความใดๆ ในเอกสารนี้โดยมิต้องออกกล่าวล่วงหน้า

- **SCC\* เชื้อกำไร H2/55 สูงขึ้นตามสเปคปิโตรฯ, ทบทวนแผน 5 ปีแต่ยังเน้นอาเซียน** (อินโฟเควสท์) นายกานต์ ตระกูลฮุน กรรมการผู้จัดการ บมจ.ปูนซีเมนต์ไทย (SCC) คาดว่า กำไรสุทธิในช่วงครึ่งปีหลังจะสูงกว่าครึ่งปีแรกที่มีกำไร 1.03 หมื่นล้านบาท ตามรายได้ที่จะปรับตัวสูงขึ้นจากครึ่งปีแรกที่มียอดขาย 2.03 แสนล้านบาท และสเปคของเคมีภัณฑ์ในช่วงครึ่งปีหลังน่าจะสูงขึ้นกว่าครึ่งปีแรก ปัจจุบันสเปคเฉลี่ย 3 สัปดาห์แรกของเดือนก.ค.อยู่ที่ 435 เหรียญ/ตัน และคาดว่าจะเปลี่ยนจากขาดทุนจากสินค้าคงเหลือ(stock loss)มาเป็นมีกำไร(stock gain)แทน พร้อมทั้งปรับเพิ่มรายได้ในปีนี้เป็นมากกว่า 4.1 แสนล้านบาท จากเดิมตั้งเป้าหมายไว้ที่ 4 แสนล้านบาท แต่ยอมรับว่ายังกังวลผลกระทบจากสถานการณ์เศรษฐกิจในยุโรปและจีน บริษัทยังเดินหน้าขยายธุรกิจอย่างต่อเนื่องตามแผนลงทุน 5 ปี(ปี 56-60) แต่จะมีการทบทวนรายละเอียดของโครงการต่าง ๆ ที่มีการตั้งงบประมาณไว้ 2 แสนล้านบาท คาดว่างบลงทุนเกินกว่าครึ่งหนึ่งยังคงจะเน้นลงทุนภายในอาเซียน
- **ROBINS\* คาดรายได้ทั้งปี 55 โตกว่าเป้า ตามการจับจ่ายผู้บริโภคสูงขึ้น** (อินโฟเควสท์) น.ส.สิรินิจ โชคชัยฤทธิกุล ผู้ช่วยกรรมการผู้จัดการใหญ่สายการตลาด บมจ.ห้างสรรพสินค้าโรบินสัน (ROBINS) คาดว่ารายได้ทั้งปี 2555 จะเติบโตเกินกว่าเป้าหมายที่เคยตั้งไว้ เนื่องจากการจับจ่ายของผู้บริโภคปรับตัวสูงขึ้น โดยเชื่อว่ายอดขายในช่วงครึ่งปีหลังจะทำได้ดีกว่าครึ่งปีแรก เนื่องจากมีช่วงเทศกาลมากกว่า และจะมีการเปิดสาขาใหม่เพิ่มอีก 3 แห่ง ทำให้สิ้นปีนี้จะมียังสรรพสินค้าโรบินสันครบ 30 สาขาตามแผนที่วางไว้ ขณะที่บริษัทเตรียมใช้งบการตลาดสำหรับปีนี้ถึง 300 ล้านบาท สูงขึ้น 20% จากปีก่อน

July 26, 2012

Market strategy

Thailand

☎ อติศักดิ์ กำมุล  
☎ 66.2658.8888 ต่อ 8843  
✉ Research@kgi.co.th

จิตวิทยาตลาดวันนี้: --- 'ซื้อ'.

ดัชนี SET วันนี้หากสามารถขึ้นหรือปิดเหนือรับ 1185 จุด จักสะสมกำลังคิดทางขึ้นทดสอบแนวต้าน 1208 จุด แต่หากวันนี้ SET ลดลงปิดต่ำกว่าแนวรับ 1185 จุด อาจยังมีกำลังกดทางลงสู่แนวรับ 1177 จุด.

แนวรับวันนี้: 1185/1177      แนวต้านวันนี้: 1205/1215  
แนวโน้มดัชนี SET ระยะกลาง: ขาขึ้น      เป้าหมายระยะกลาง: 1228/---

หมายเหตุ: (1) ระยะสั้นคือ 1-5 วันทำการ; (2) ระยะกลาง คือ 14-30 วันทำการ; (3) ระยะยาวคือมากกว่า 30 วันทำการ



ดัชนี SET ต่อกำไรต่อหุ้นประเมินสิ้นปี 2554 (Price per Earnings Ratio - PER) 14.72 เท่า  
ดัชนี SET ต่อมูลค่าบัญชีต่อหุ้นประเมินสิ้นปี 2554 (Price per Book Ratio - PBR) 1.95 เท่า

### หุ้นแนะนำซื้อและขายทางเทคนิคระยะสั้นไม่เกิน 5 วันทำการ

หุ้น	แนะนำ	ราคา(บาท) 25/7/55	แนวรับ	แนวต้าน	จุดตัดขาดทุน/ความเห็น
INTUCH*	ซื้อ	64	63.5/62.75	70	-
PTT*	ซื้อ	318	316	348	-
SCB*	ซื้อ	152.5	150/148	163	-
SCBIF	ซื้อ	732	730/722	850	-
SCCC*	ซื้อ	336	333/329	380	-

หมายเหตุ: แนวรับแนวต้านคำนวณสำหรับ 1-5 วันเท่านั้น

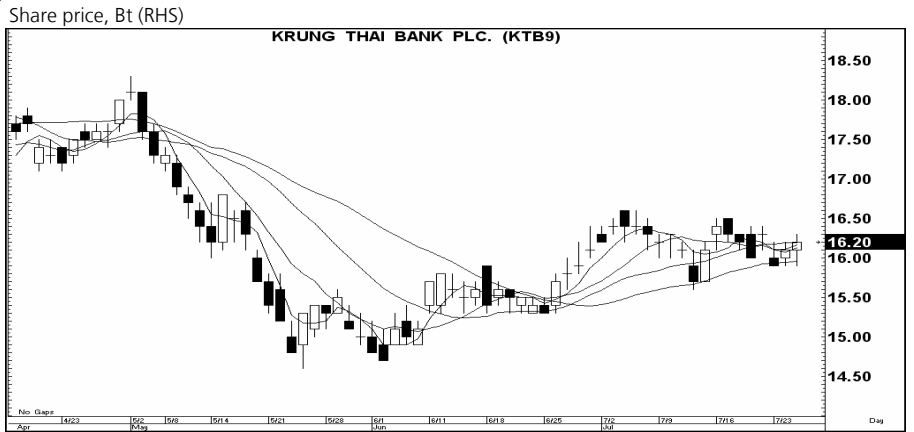
หมายเหตุ: (1) แนวโน้มดัชนี SET เป็นการวิเคราะห์เฉพาะปัจจัยกราฟ (Technical Charting) ราคาต่อกำไร (Price to Earnings Ratio-PER) ราคาต่อมูลค่าบัญชี (Price to Book Ratio-PBR) และจิตวิทยาตลาด (2) หุ้นแนะนำเทคนิคอิงตามหลักการเทคนิค (Charting) เพียงอย่างเดียว ซึ่งใช้เพื่อเก็งกำไรระยะสั้นไม่เกิน 5 วันเท่านั้น ผู้ลงทุนควรได้มีการจำกัดขาดทุน หรือขายทำกำไรโดยมีนัยการลงทุนไม่เกิน 5 วัน

📍 อติศักดิ์ คำมูล  
 ☎ 66.2658.8888 ต่อ 8843  
 ✉ Research@kgi.co.th

# แนะนำ 3 หุ้นเด่นทางเทคนิค

กราฟทางเทคนิคหุ้น KTB\* ราคาปิดเมื่อวาน 16.20 บาท

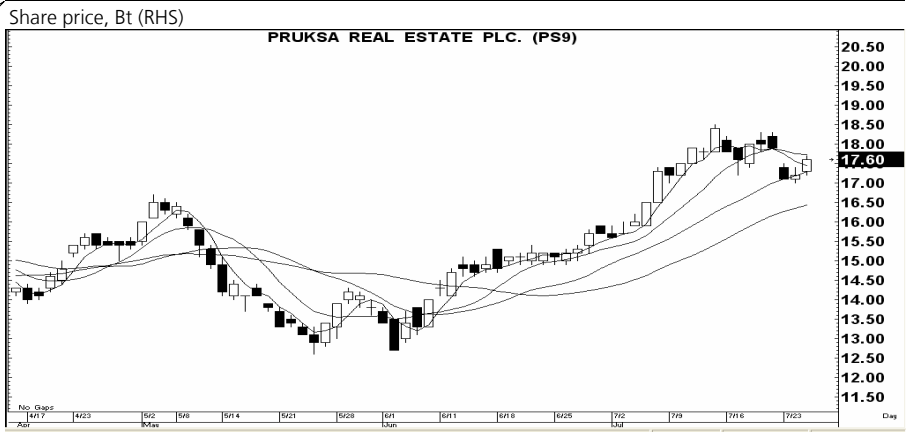
**KTB\* (16.20 บาท)**  
 สัญญาณ: ชี้อ  
 เครื่องชี้: ดี  
 แนะนำ: เก็งกำไรเร็ว  
 ความเห็น: แรงเหวี่ยง 16.70; ให้  
 ขายตัดขาดทุนหาก  
 ราคาต่ำกว่า 16



ที่มา: บลิวีส์

กราฟทางเทคนิคหุ้น PS\* ราคาปิดเมื่อวาน 17.60 บาท

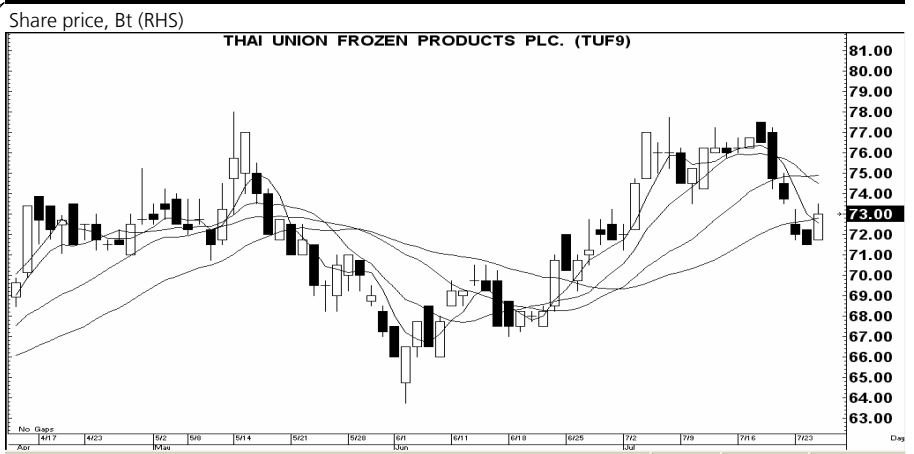
**PS\* (17.60 บาท)**  
 สัญญาณ: ชี้อแนวรับ  
 เครื่องชี้: กลาง  
 แนะนำ: เก็งกำไรเร็ว  
 ความเห็น: แรงเหวี่ยง 18.20; ให้  
 ขายตัดขาดทุนหาก  
 ราคาต่ำกว่า 17.30



ที่มา: บลิวีส์

กราฟทางเทคนิคหุ้น TUF\* ราคาปิดเมื่อวาน 73 บาท

**TUF\* (73 บาท)**  
 สัญญาณ: ชี้อแนวรับ  
 เครื่องชี้: ดี  
 แนะนำ: เก็งกำไรเร็ว  
 ความเห็น: แรงเหวี่ยง 75.25; ให้  
 ขายตัดขาดทุนหาก  
 ราคาต่ำกว่า 72.25



ที่มา: บลิวีส์

**หมายเหตุ:** หุ้นเด่นที่แนะนำนี้เป็นการคำนวณทางกราฟ (Charting) ที่แสดงกำลัง (Strength) และแรงเหวี่ยง (Momentum) ใน 1 วันหรืออย่างมากไม่เกิน 2 วัน จึงเหมาะสำหรับผู้เก็งกำไร 1-2 วันเท่านั้น ผู้เก็งกำไรพึงต้องจำกัดผลขาดทุน สำหรับผู้เก็งกำไรระยะสั้น 5 วันให้ดูรายชื่อหุ้นเทคนิคในหน้าหนึ่ง

**Disclaimer**

บริษัทหลักทรัพย์ เคจีไอ (ประเทศไทย) จำกัด (มหาชน) (“บริษัท”) มิได้ให้การรับรองใดๆ ถึงความถูกต้องและแท้จริงของข้อมูลในเอกสารนี้ (“ข้อมูล”) ดังนั้นไม่ว่าจะด้วยเหตุใดก็ตาม บริษัทไม่ขอรับผิดชอบต่อความเสียหายในรายได้ หรือผลประโยชน์ใดๆ ทั้งทางตรงและทางอ้อมที่เกิดขึ้นจากการใช้ ข้อมูล และข้อมูลนี้มิได้จัดทำขึ้นเพื่อเป็นการชักชวนหรือขี้นำให้ซื้อขายหลักทรัพย์ใดๆ ทั้งนี้ข้อมูลถูกจัดทำขึ้นจากแหล่งข้อมูลที่เป็นปัจจุบันและ บริษัทสงวนสิทธิ์ในการแก้ไขข้อความใดๆในเอกสารนี้โดยมิต้องบอกกล่าวล่วงหน้า





## บมจ. ปูนซิเมนต์ไทย\*

ผลประกอบการ ไตรมาสที่ 2/55 ต่ำกว่าที่เรคาด 8.1%

ชื่อ				
ณัฐ พันธุ์สุทธากร	ราคาปัจจุบัน (บ.)	316		
66.2658.8888 Ext. 8849	ราคาเป้าหมาย (บ.)	395		
natp@kgi.co.th	Upside (%)	25.0		
	Sales Bt mn	Net income Bt mn	EPS Bt/share	
			P/E (x)	
2010	301,323	37,382	31.15	10.1
2011	368,579	27,281	22.73	13.9
2012F	425,257	24,726	20.60	15.3
2013F	463,356	30,636	25.53	12.4
Dividend yield -12/12 (%)				4.0
Price to book value - 12/12 (x)				2.5
Absolute performance (3,6,12M) (%)				-7.6; -4.2; -15.7
Relative performance (3,6,12M) (%)				-6; -13.8; -20.5

### สรุปประเด็นสำคัญ และข่าวล่าสุด

- กำไรสุทธิไตรมาสที่ 2/55 ที่ 4.3 พันล้านบาท ต่ำกว่าที่เรคาด 8.1%
- ผลประกอบการจะเข้าสู่จุดสูงสุดในครึ่งหลังของปีนี้
- คงประมาณการกำไรสุทธิปีนี้ไว้ที่ 2.47 หมื่นล้านบาท
- แนะนำ "ซื้อ" ราคาเป้าหมายที่ 395 บาท

ถึงจุดต่ำสุดไปแล้วในครั้งแรก และคาดจะกลับมามีผลประกอบการดีตั้งแต่ครั้งหลังเป็นต้นไป

แม้กำไรสุทธิของ SCC ในไตรมาสที่ 2/55 ที่ 4.3 พันล้านบาท จะลดลง 42.9% YoY และ 28.3% QoQ ซึ่งเป็นผลหลักจากการขาดทุนจากสต็อกสินค้า แต่เรายังคงประมาณการกำไรสุทธิของปีนี้ไว้ที่ 2.47 หมื่นล้านบาท เนื่องจากแนวโน้มการฟื้นตัวของเศรษฐกิจในประเทศที่สดใส ช่วยผลักดันให้อุปสงค์ยังคงแข็งแกร่งสำหรับทั้งในส่วนของผู้ปูนซีเมนต์และกระดาษ นอกจากนี้ ส่วนต่างที่ดีของราคาผลิตภัณฑ์เคมีขึ้นในครึ่งหลัง และผลกระทบจากการปิดโรงผลิตของ BST ที่น้อยกว่าที่คาด ประกอบกับการกลับผลขาดทุนจากสต็อกสินค้าจะช่วยทำให้กำไรสุทธิในครึ่งหลังโตถึง 41.2% HoH เมื่อมองไปข้างหน้า เราเห็นแผนลงทุนของบริษัทในทรัพย์สินที่มีราคาถูกทั้งในประเทศและต่างประเทศ และความสามารถในการที่จะเพิ่มสัดส่วนของผลิตภัณฑ์ที่มีมูลค่าเพิ่มสูง (HVA) จะช่วยให้กำไรสุทธิของบริษัทสามารถเติบโตได้ที่อัตรา 9.5% CAGR ในปี 2554-2557 ดังนั้น การฟื้นตัวของกำไรในครึ่งหลังของปีนี้เป็นต้นไป ทำให้เรานำเสนอ "ซื้อ" โดยให้ราคาเป้าหมายคำนวณโดยวิธี sum of the part ที่ 395 บาท

ประเด็นสำคัญจากผลประกอบการไตรมาสที่ 2/55:

- **ธุรกิจปิโตรเคมี:** ความกังวลเกี่ยวกับอัตราการเติบโตของเศรษฐกิจจีน และวิกฤติเศรษฐกิจยุโรปส่งผลให้ราคา Naphtha ลดลงมากกว่าราคา monomer ซึ่งทำ

ตารางที่ 1: สรุปผลประกอบการ 1Q55

Bt mn	1Q12	1Q11	YoY (%)	4Q11	QoQ (%)	Comments
Sales	102,884	92,478	11.3	87,944	17.0	Volume growth and higher product prices
Costs of Sales	89,704	76,618	17.1	77,234	16.1	
Gross Profit	13,180	15,859	(16.9)	10,710	23.1	
SG & A Expense	8,958	8,107	10.5	8,569	4.5	
EBITDA	9,835	12,821	(23.3)	8,029	22.5	
Interest Expense	1,242	1,558	(20.3)	1,730	(27.1)	
Equity Income (Loss)	344	3,041	(88.7)	121	183.3	
Net Profit	5,972	9,207	(35.1)	3,200	86.6	Beat our forecast by 13% but in line with consensus
Net Profit without non-recurring items	5,972	9,207	(35.1)	3,200	86.6	
Reported EPS	4.98	7.67	(35.1)	2.67	86.6	
Percent	1Q12	1Q11	YoY	4Q11	QoQ	(ppt)
Gross margin	12.8	17.1	(4.3)	12.2	0.6	
EBITDA margin	9.6	13.9	(4.3)	9.1	0.4	YoY drop from a low chemical spread

Source: Company data

<http://www.kgiworld.co.th>

\*บริษัทอาจเป็นผู้ออกไปสำคัญแสดงสิทธิอนุพันธ์บนหลักทรัพย์นี้

### Disclaimer

บริษัทหลักทรัพย์ เคจีไอ (ประเทศไทย) จำกัด (มหาชน) ("บริษัท") มิได้ให้การรับรองใดๆ ถึงความถูกต้องและแท้จริงของข้อมูลในเอกสารนี้ ("ข้อมูล") ดังนั้นไม่ว่าจะด้วยเหตุใดก็ตาม บริษัทไม่ขอรับผิดชอบต่อความเสียหายใดๆ ไร่ หรือผลประโยชน์ใดๆ ทั้งทางตรงและทางอ้อมที่เกิดขึ้นจากการใช้ ข้อมูล และข้อมูลนี้มิได้จัดทำขึ้นเพื่อเป็นการชักจูงหรือชี้แนะให้ซื้อขายหลักทรัพย์ใดๆ ทั้งนี้ข้อมูลถูกจัดทำขึ้นจากแหล่งข้อมูลที่เป็นปัจจุบันและ บริษัทสงวนสิทธิในการแก้ไขข้อความใดๆ ในเอกสารนี้โดยมิต้องบอกกล่าวล่วงหน้า

ให้ส่วนต่างๆของ high-density polyethylene (HDPE)/naphtha ในไตรมาสที่ 2/55 ปรับขึ้นเป็น 494 ดอลลาร์สหรัฐฯ ต่อตัน จาก 396 ดอลลาร์ต่อตันในไตรมาสที่ 2/54 ขณะที่ส่วนต่าง polypropylene (PP)/naphtha ลดลงเหลือ 551 ดอลลาร์ต่อตันในไตรมาสที่ 2/55 จาก 691 ดอลลาร์ต่อตันในไตรมาสที่ 2/54 อย่างไรก็ตามราคามันที่ผันผวนในไตรมาสนี้ ส่งผลให้เกิดผลขาดทุนจากสต็อกสินค้า 2.0 พันล้านบาท ซึ่งทำให้ EBITDA margin ในไตรมาสที่ 2/55 ลดลงเหลือเพียง 0.7% จาก 4.1% ในไตรมาสที่ 2/54

■ **ธุรกิจปูนซีเมนต์:** แม้อุปสงค์ที่แข็งแกร่งจากการก่อสร้างในภาคที่อยู่อาศัยและค้าปลีก จะช่วยให้ปริมาณยอดขายของ SCC เพิ่มขึ้นตามการเติบโตของตลาดที่ 10% YoY เป็น 7.3 ล้าน แต่ราคาขายที่ลดลง 2.0-3.0% เหลือ 1,800 บาทต่อตัน เนื่องจากสัดส่วนต่อยอดขายรวมเพิ่มขึ้น ของคอนกรีตผสมเสร็จซึ่งมี margin ต่ำกว่าปูนถุง และทำให้ EBITDA margin ลดลงเหลือ 20.9% จาก 24.8% ในไตรมาสที่ 2/54

■ **ธุรกิจกระดาษ:** อุปสงค์ที่แข็งแกร่งกว่าคาดของบรรจุภัณฑ์ในกลุ่มอาหารช่วยชดเชยอุปสงค์ที่ชะลอตัวของกระดาษพิมพ์และกระดาษเขียน ส่งผลให้ EBITDA margin ที่ 16.4% สูงกว่าเรคาดไว้ที่ 15.5% แต่ลดลงจาก 16.9% ในไตรมาสที่ 2/55

คงประมาณการกำไรสุทธิปีนี้ไว้ที่ 2.47 หมื่นล้านบาท

แม้กำไรครึ่งแรกของปีนี้จะคิดเป็นเพียง 41.5% ของประมาณการทั้งปีของเรา แต่เรายังคงประมาณการกำไรสุทธิปีนี้ไว้ที่ 2.47 หมื่นล้านบาท เนื่องจากแนวโน้มกำไรสุทธิในครึ่งหลังน่าจะโตได้ถึง 41.2% HoH เนื่องจาก i) อุปสงค์ของผู้ปูนซีเมนต์ที่ได้อย่างต่อเนื่องที่อัตรา 6.0-10.0% จากความต้องการใช้ในก่อสร้างโครงการรัฐและธุรกิจค้าปลีก ii) การฟื้นตัวของอุปสงค์ของทั้งกระดาษบรรจุภัณฑ์ และกระดาษพิมพ์และเขียนหลังน้ำลด iii) ส่วนต่างเคมีภัณฑ์ที่ดีขึ้นในครึ่งหลังจากการปิดปรับปรุงโรงงานประจำปีของโรง cracker ในภูมิภาค และ iv) การกลับผลขาดทุนจากสต็อกสินค้าหลังจากที่ราคาเคมีภัณฑ์ฟื้นตัวขึ้น และผลกระทบจากการปิดโรงงาน BST ที่น้อยกว่าที่คาด โดยคาดว่าผลกระทบเพียง 750 ล้านบาทต่อไตรมาสจากเคมีที่ราคาจะกระทบถึง 1 พันล้านบาทต่อไตรมาส

แผนลงทุนจะช่วยให้กำไรเติบโตได้อย่างต่อเนื่องในระยะยาว

จากวิกฤติเศรษฐกิจในยุโรปและการที่บริษัทมีเงินสดในมือจำนวนมาก สร้างโอกาสให้ SCC จะเข้าลงทุนในสินทรัพย์ราคาถูกทั้งในยุโรป และอาเซียน ซึ่งเข้าที่ผ่านมา SCC ได้ลงทุนจำนวนมากในอินโดนีเซีย และเวียดนาม ซึ่งเป็นเป้าหมายการลงทุนหลักของเครือข่ายในภูมิภาค โดยได้ใช้เงินลงทุน 970 ล้านดอลลาร์ในอินโดนีเซีย และ 380 ล้านดอลลาร์ในเวียดนาม หลังจากที่ SCG มุ่งเป้าการลงทุนไปที่เมืองไทยโดยมีสัดส่วนการลงทุนถึง 70-80% ปี 2549-2553 นอกจากนี้ การลงทุนเพิ่มขึ้นในผลิตภัณฑ์ HVA โดยเฉพาะในธุรกิจปูนซีเมนต์และกระดาษจะช่วยให้บริษัทรักษาระดับ margin ไว้ได้ และสามารถทำให้บริษัทบรรลุเป้าหมายในการเพิ่มสัดส่วนผลิตภัณฑ์ HVA ให้ได้ 50% ของยอดขายภายในปี 2558 จาก 34.0% ในครั้งแรกของปีนี้ ซึ่งการลงทุนเหล่านี้จะสร้างผลตอบแทนจากการลงทุนประมาณ 10.0-15.0% และเราประเมินจะช่วยให้กำไรสุทธิของบริษัทสามารถเติบโตได้ที่อัตรา 9.5% CAGR ในปี 2554-2557

แนะนำ "ซื้อ" ราคาเหมาะสมปี 2555 เท่ากับ 395 บาทต่อหุ้น

ด้วยแนวโน้มผลประกอบการที่ดีขึ้นในครึ่งหลังของปีนี้ และราคาหุ้นที่ไม่แพง เราจึงยังคงคำแนะนำซื้อ โดยให้ราคาเป้าหมายที่ 395.00 บาท

**รายงานเอ็นวีดีอาร์ (NVDR) ประจำวัน**
**มูลค่าเพิ่มขึ้นสูงสุด 20 อันดับ**

ชื่อหุ้น	ราคา (บาท)	จำนวนหุ้นที่ถือ (ล้านหุ้น)		เอ็นวีดีอาร์เปลี่ยนแปลง		
		24 ก.ค. 55	25 ก.ค. 55	(พันหุ้น)	มูลค่า (ล้านบาท)	(%)
DTAC	84.25	2,370.29	2,375.21	4,916.6	410.78	0.2
KBANK	165.50	2,395.14	2,396.64	1,495.2	246.24	0.1
ADVANC	208.00	2,975.07	2,975.99	926.5	190.90	0.0
BBL	194.00	1,907.98	1,908.40	415.7	80.75	0.0
SCB	152.50	3,392.57	3,392.94	371.5	56.34	0.0
AOT	65.00	1,429.52	1,430.17	654.3	42.13	0.0
KTB	16.20	11,180.05	11,181.79	1,740.5	28.07	0.0
EARTH	4.94	2,559.61	2,564.60	4,995.4	24.78	0.2
BH	78.00	728.56	728.84	286.7	22.68	0.0
NOBLE	6.15	456.35	459.76	3,414.2	21.34	0.7
TUF	73.00	1,146.65	1,146.92	273.6	19.91	0.0
LPN	17.20	1,477.54	1,478.56	1,022.4	17.51	0.1
INTUCH	64.00	3,207.22	3,207.49	267.8	16.95	0.0
EGCO	106.50	526.53	526.69	152.8	16.36	0.0
PS	17.60	2,205.47	2,206.41	933.3	16.36	0.0
KH	9.05	2,000.84	2,002.33	1,489.0	13.55	0.1
TCAP	31.25	1,278.51	1,278.93	417.8	12.87	0.0
SPALI	17.80	1,719.23	1,719.88	651.8	11.44	0.0
BEC	55.00	2,001.04	2,001.24	203.9	11.37	0.0
TTW	7.10	3,993.71	3,995.27	1,560.3	11.01	0.0

ที่มา: ตลาดหลักทรัพย์ฯ และ เคจีไอ (ประเทศไทย)

หมายเหตุ: ข้อมูลผลของการระดมอาจ มีการเปลี่ยนแปลงได้ภายหลังการปรับปรุงโดยตลาดหลักทรัพย์ฯ

**มูลค่าลดลงสูงสุด 20 อันดับ**

ชื่อหุ้น	ราคา (บาท)	จำนวนหุ้นที่ถือ (ล้านหุ้น)		เอ็นวีดีอาร์เปลี่ยนแปลง		
		24 ก.ค. 55	25 ก.ค. 55	(พันหุ้น)	มูลค่า (ล้านบาท)	(%)
PTT	318.00	2,855.16	2,854.08	(1,085.2)	(345.98)	(0.0)
SCC	316.00	1,199.32	1,198.37	(952.4)	(299.71)	(0.1)
BIGC	191.50	824.56	824.22	(339.4)	(65.18)	(0.0)
CPALL	34.25	8,993.31	8,992.36	(949.9)	(32.53)	(0.0)
CPF	31.75	7,736.48	7,735.57	(904.6)	(28.70)	(0.0)
PTTGC	57.25	4,507.50	4,507.05	(445.0)	(25.44)	(0.0)
RML	1.63	3,575.99	3,560.99	(15,000.0)	(24.51)	(0.4)
THCOM	15.20	1,093.87	1,092.25	(1,625.6)	(24.45)	(0.1)
TISCO	38.25	728.47	727.86	(605.5)	(23.17)	(0.1)
BAY	32.25	6,075.86	6,075.27	(583.1)	(18.82)	(0.0)
SAMART	9.15	988.46	986.96	(1,494.2)	(13.66)	(0.2)
LH	7.95	10,023.58	10,022.13	(1,453.5)	(11.36)	(0.0)
PTTEP	153.00	3,319.35	3,319.29	(67.7)	(10.35)	(0.0)
TPIPL	11.80	2,018.76	2,018.10	(663.1)	(7.82)	(0.0)
HMPRO	11.80	5,863.45	5,862.91	(537.6)	(6.34)	(0.0)
TTCL	14.20	476.36	475.97	(390.7)	(5.59)	(0.1)
KK	40.50	636.69	636.58	(114.4)	(4.52)	(0.0)
AI	4.14	499.99	498.97	(1,016.5)	(4.16)	(0.2)
LANNA	24.70	350.01	349.85	(158.7)	(3.92)	(0.0)
IVL	29.50	4,814.09	4,813.97	(111.7)	(3.31)	(0.0)

**รายงานหุ้นที่ถูกสั่งห้ามจำหน่าย (Silent Period) (เรียงตามวันที่สิ้นสุด)**

ชื่อหุ้น	ระยะเวลาห้ามจำหน่าย		จำนวนหุ้น (ล้านหุ้น)	ร้อยละของ	ทุนชำระแล้ว (ล้านหุ้น)	จำนวนหุ้นห้ามจำหน่ายคงเหลือ (ล้านหุ้น)				วันแรกในแต่ละช่วงที่สามารถจำหน่ายหุ้นได้				จำนวนหุ้นที่พ้นการห้ามจำหน่ายแต่ละช่วง (ล้านหุ้น)			
	วันเริ่มต้น	วันสิ้นสุด				6M	12M	18M	24M	6M	12M	18M	24M	6M	12M	18M	24M
QTC	28 ก.ค. 54	27 ก.ค. 55	110.00	55.00	200.00	110.00	82.50	Free	Free	27 ม.ค. 55	27 ก.ค. 55	27 ม.ค. 56	27 ก.ค. 56	27.50	82.50	-	-
APCS	29 ก.ย. 54	28 ก.ย. 55	165.00	50.00	330.00	165.00	123.75	Free	Free	28 มี.ค. 55	28 ก.ย. 55	28 มี.ค. 56	28 ก.ย. 56	41.25	123.75	-	-
APCO	4 พ.ย. 54	3 พ.ย. 55	110.00	55.00	200.00	110.00	82.50	Free	Free	3 พ.ค. 55	3 พ.ย. 55	3 พ.ค. 56	3 พ.ย. 56	27.50	82.50	-	-
KBS	27 พ.ค. 54	26 พ.ย. 55	275.00	55.00	500.00	275.00	206.25	Free	Free	26 พ.ย. 54	26 พ.ค. 55	26 พ.ย. 55	26 พ.ค. 56	68.75	206.25	-	-
HYDRO	15 ธ.ค. 54	14 ธ.ค. 55	71.50	55.00	130.00	71.50	53.63	Free	Free	14 มี.ย. 55	14 ธ.ค. 55	14 มี.ย. 56	14 ธ.ค. 56	17.88	53.63	-	-
CHOW	21 ธ.ค. 54	20 ธ.ค. 55	440.00	55.00	800.00	440.00	330.00	Free	Free	20 มี.ย. 55	20 ธ.ค. 55	20 มี.ย. 56	20 ธ.ค. 56	110.00	330.00	-	-
PJW	28 ก.พ. 55	27 ก.พ. 56	303.60	55.00	552.00	303.60	227.70	Free	Free	27 ส.ค. 55	27 ก.พ. 56	27 ส.ค. 56	27 ก.พ. 57	75.90	227.70	-	-
VIH	9 พ.ค. 55	8 พ.ค. 56	296.36	55.39	535.00	296.36	222.27	Free	Free	8 พ.ย. 55	8 พ.ค. 56	8 พ.ย. 56	8 พ.ค. 57	74.09	222.27	-	-
AAV	31 พ.ค. 55	30 พ.ค. 56	2,667.50	55.00	4,850.00	2,667.50	2,000.63	Free	Free	30 พ.ย. 55	30 พ.ค. 56	30 พ.ย. 56	30 พ.ค. 57	666.88	2,000.63	-	-

ที่มา: ตลาดหลักทรัพย์ฯ และ เคจีไอ (ประเทศไทย)

หมายเหตุ: BMCL มีหุ้นที่ถูกสั่งห้ามจำหน่ายคงเหลือในช่วง 30M =3,107.0 ล้านหุ้น, 36M=1,553.5 ล้านหุ้น และหลังจาก 36M=Free

**Disclaimer**

บริษัทหลักทรัพย์ เคจีไอ (ประเทศไทย) จำกัด (มหาชน) ("บริษัท") มิได้ให้การรับรองใดๆ ถึงความถูกต้องและแท้จริงของข้อมูลในเอกสารนี้ ("ข้อมูล") ดังนั้นไม่ว่าจะด้วยเหตุใดก็ตาม บริษัทไม่ขอรับผิดชอบต่อความเสียหายในรายได้ หรือผลประโยชน์ใดๆ ทั้งทางตรงและทางอ้อมที่เกิดขึ้นจากการใช้ ข้อมูล และข้อมูลนี้มิได้จัดทำขึ้นเพื่อเป็นการชักชวนหรือขี้นาให้ซื้อขายหลักทรัพย์ใดๆ ทั้งนี้ข้อมูลถูกจัดทำขึ้นจากแหล่งข้อมูลที่เป็นปัจจุบันและ บริษัทสงวนสิทธิในการแก้ไขข้อความใดๆในเอกสารนี้โดยมิต้องบอกกล่าวล่วงหน้า

**รายงานการเปลี่ยนแปลงการถือครองหลักทรัพย์ของผู้บริหาร (Change of Management Holdings)**

ชื่อบริษัท	ชื่อผู้บริหาร	ความสัมพันธ์*	ประเภท	จำนวน (หุ้น)				ราคา (บาท)
				ซื้อ	ขาย	รับโอน	โอนออก	
BGH	ปวีณา เสริฐ ปราสาททองไธสง	ผู้จัดทำ	หุ้นสามัญ	3,000,000				96.00
BLAND	อนันต์ กาญจนพาสณ์	ผู้จัดทำ	หุ้นสามัญ	20,000,000				0.81
	สาคร กาญจนพาสณ์	ผู้จัดทำ	ใบสำคัญฯ		5,000,000			0.20
MODERN	สมศักดิ์ วาริการ	ผู้จัดทำ	หุ้นสามัญ				2,000,000	-
NWR	วิวัฒนา สัมมาวงศ์	ผู้จัดทำ	หุ้นสามัญ	400,000				0.84
TTI	กำจร ชื่นชูจิตต์	ผู้จัดทำ	หุ้นสามัญ	3,500				24.00

ที่มา: เว็บไซต์ ก.ล.ด.

หมายเหตุ: \* กรณีที่บริษัทมีผู้บริหารเป็นคู่สมรสกัน ถ้ามีการซื้อขายหลักทรัพย์ คู่สมรสทั้ง 2 คน จะมีหน้าที่ต้องรายงาน ซึ่งจะทำการแสดงรายการซ้ำซ้อนกัน เช่น นาย A และนาง B เป็นคู่สมรสกันและเป็นผู้บริหารของ บมจ. AB ทั้งคู่ ถ้านาย A ซื้อหุ้น AB 1 รายการ การแสดงข้อมูลจะเป็น 2 รายการดังนี้ รายการที่ 1 นาย A ผู้จัดทำ ซื้อหุ้น รายการที่ 2 นาง B คู่สมรส ซื้อหุ้น จึงขอให้ใช้ข้อมูลด้วยความระมัดระวัง

**Disclaimer**

บริษัทหลักทรัพย์ เคจีไอ (ประเทศไทย) จำกัด (มหาชน) (“บริษัท”) มิได้ให้การรับรองใดๆ ถึงความถูกต้องและแท้จริงของข้อมูลในเอกสารนี้ (“ข้อมูล”) ดังนั้นไม่ว่าจะด้วยเหตุใดก็ตาม บริษัทไม่ขอรับผิดชอบต่อความเสียหายในรายได้ หรือผลประโยชน์ใดๆ ทั้งทางตรงและทางอ้อมที่เกิดขึ้นจากการใช้ ข้อมูล และข้อมูลนี้มิได้จัดทำขึ้นเพื่อการชักชวนหรือชี้แนะให้ซื้อขายหลักทรัพย์ใดๆ ทั้งนี้ข้อมูลถูกจัดทำขึ้นจากแหล่งข้อมูลที่เป็นปัจจุบันและ บริษัทสงวนสิทธิ์ในการแก้ไขข้อความใดๆในเอกสารนี้โดยมิต้องบอกกล่าวล่วงหน้า

ปฏิทินหุ้น

จันทร์	อังคาร	พุธ	พฤหัสบดี	ศุกร์
23 ก.ค. 55	24 ก.ค. 55	25 ก.ค. 55	26 ก.ค. 55	27 ก.ค. 55
ADVA01CC เข้าเทรด SET วันแรก ADVA01PC เข้าเทรด SET วันแรก AOT01CC เข้าเทรด SET วันแรก AOT01PC เข้าเทรด SET วันแรก BJC01CB เข้าเทรด SET วันแรก EGCO01CA เข้าเทรด SET วันแรก ESSO01CC เข้าเทรด SET วันแรก ESSO01PC เข้าเทรด SET วันแรก IRPC01CC เข้าเทรด SET วันแรก IRPC01PB เข้าเทรด SET วันแรก IVL01CF เข้าเทรด SET วันแรก KBAN01CC เข้าเทรด SET วันแรก KBAN01PC เข้าเทรด SET วันแรก KTB01CD เข้าเทรด SET วันแรก KTB01PC เข้าเทรด SET วันแรก PTTE01CD เข้าเทรด SET วันแรก PTTE01PD เข้าเทรด SET วันแรก SCB01CC เข้าเทรด SET วันแรก SCB01PB เข้าเทรด SET วันแรก	BJC42CA ขึ้น SP เพื่อใช้สิทธิครั้งสุดท้าย CPN42CB ขึ้น SP เพื่อใช้สิทธิครั้งสุดท้าย IRPC42CC ขึ้น SP เพื่อใช้สิทธิครั้งสุดท้าย LH42CB ขึ้น SP เพื่อใช้สิทธิครั้งสุดท้าย MINT42CB ขึ้น SP เพื่อใช้สิทธิครั้งสุดท้าย ROBI42CA ขึ้น SP เพื่อใช้สิทธิครั้งสุดท้าย SPAL42CA ขึ้น SP เพื่อใช้สิทธิครั้งสุดท้าย TISC42CA ขึ้น SP เพื่อใช้สิทธิครั้งสุดท้าย ตั้งแต่ 24 - 27 ก.ค. 55 เพิ่มทุน PF เข้าเทรด 6,616,392 หุ้น	TMW XD @ 1 บาท จ่าย 9 ส.ค. 55	TLGF XD @ 0.1346 บาท จ่าย 15 ส.ค. 55 RICH XR 1:2 @ 0.50 บาท INTU06CA เข้าเทรด SET วันแรก INTU06PA เข้าเทรด SET วันแรก IVL06CB เข้าเทรด SET วันแรก IVL06PB เข้าเทรด SET วันแรก PTT06CC เข้าเทรด SET วันแรก PTT06PC เข้าเทรด SET วันแรก ส่วนเพิ่ม IVL13CE เข้าเทรด 100 ล้านหน่วย	VAYU1 XD @ 0.3 บาท จ่าย 16 ส.ค. 55
30 ก.ค. 55	31 ก.ค. 55	1 ส.ค. 55	2 ส.ค. 55	3 ส.ค. 55
		DTAC XD @ 2.27 บาท PITTEP XD @ 2.80 บาท จ่าย 22 ส.ค. 55 KYE XD @ 15.82 บาท จ่าย 23 ส.ค. 55	วันอาสาฬหบูชา	PTL XD @ 0.17 บาท จ่าย 23 ส.ค. 55 TIW XD @ 4.63 บาท UOB8TF XD @ 0.26 บาท จ่าย 24 ส.ค. 55
6 ส.ค. 55	7 ส.ค. 55	8 ส.ค. 55	9 ส.ค. 55	10 ส.ค. 55
TPC XD @ 0.75 บาท จ่าย 22 ส.ค. 55 SCC XD @ 4.5 บาท จ่าย 23 ส.ค. 55	DCC XD @ 0.79 บาท จ่าย 23 ส.ค. 55 ADVA01CB ขึ้น SP เพื่อใช้สิทธิครั้งสุดท้าย ADVA01PB ขึ้น SP เพื่อใช้สิทธิครั้งสุดท้าย AOT01CB ขึ้น SP เพื่อใช้สิทธิครั้งสุดท้าย AOT01PB ขึ้น SP เพื่อใช้สิทธิครั้งสุดท้าย BJC01CA ขึ้น SP เพื่อใช้สิทธิครั้งสุดท้าย ESSO01CB ขึ้น SP เพื่อใช้สิทธิครั้งสุดท้าย ESSO01PB ขึ้น SP เพื่อใช้สิทธิครั้งสุดท้าย IRPC01CB ขึ้น SP เพื่อใช้สิทธิครั้งสุดท้าย IRPC01PA ขึ้น SP เพื่อใช้สิทธิครั้งสุดท้าย KBAN01CB ขึ้น SP เพื่อใช้สิทธิครั้งสุดท้าย KBAN01PB ขึ้น SP เพื่อใช้สิทธิครั้งสุดท้าย KTB01CC ขึ้น SP เพื่อใช้สิทธิครั้งสุดท้าย KTB01PB ขึ้น SP เพื่อใช้สิทธิครั้งสุดท้าย PTTE01CC ขึ้น SP เพื่อใช้สิทธิครั้งสุดท้าย PTTE01PC ขึ้น SP เพื่อใช้สิทธิครั้งสุดท้าย SCB01CB ขึ้น SP เพื่อใช้สิทธิครั้งสุดท้าย SCB01PA ขึ้น SP เพื่อใช้สิทธิครั้งสุดท้าย ตั้งแต่ 7 - 10 ส.ค. 55			
13 ส.ค. 55	14 ส.ค. 55	15 ส.ค. 55	16 ส.ค. 55	17 ส.ค. 55
ชดเชยวันเฉลิมพระชนมพรรษา สมเด็จพระนางเจ้าฯ พระบรมราชินีนาถ				
20 ส.ค. 55	21 ส.ค. 55	22 ส.ค. 55	23 ส.ค. 55	24 ส.ค. 55
			SMM XW 4:1 @ ฟรี	
27 ส.ค. 55	28 ส.ค. 55	29 ส.ค. 55	30 ส.ค. 55	31 ส.ค. 55
3 ก.ย. 55	4 ก.ย. 55	5 ก.ย. 55	6 ก.ย. 55	7 ก.ย. 55
10 ก.ย. 55	11 ก.ย. 55	12 ก.ย. 55	13 ก.ย. 55	14 ก.ย. 55
17 ก.ย. 55	18 ก.ย. 55	19 ก.ย. 55	20 ก.ย. 55	21 ก.ย. 55
	GL XW 3:1 @ 0.1 บาท			

ที่มา : ตลาดหลักทรัพย์ฯ

ประจำวันที่ 26 ก.ค. 55

หมายเหตุ :

IPO : หุ้นเข้าใหม่

XD : ผู้ซื้อหลักทรัพย์ไม่ได้สิทธิรับเงินปันผล

XE : วันปิดสมุดทะเบียนผู้ถือใบสำคัญแสดงสิทธิ เพื่อการใช้สิทธิแปลงสภาพก่อนกำหนด

XR : ผู้ซื้อหลักทรัพย์ไม่ได้สิทธิจองซื้อหุ้นออกใหม่

XT : ผู้ซื้อหลักทรัพย์ไม่ได้สิทธิรับใบสำคัญแสดงสิทธิในการซื้อหุ้นเพิ่มทุนที่โอนสิทธิได้

XW : ผู้ซื้อหลักทรัพย์ไม่ได้สิทธิรับใบสำคัญแสดงสิทธิที่จะซื้อหลักทรัพย์

Disclaimer

บริษัทหลักทรัพย์ เคจีโอ (ประเทศไทย) จำกัด (มหาชน) (“บริษัท”) มิได้ให้การรับรองใดๆ ถึงความถูกต้องและแท้จริงของข้อมูลในเอกสารนี้ (“ข้อมูล”) ดังนั้นไม่ว่าจะด้วยเหตุใดก็ตาม บริษัทไม่ขอรับผิดชอบต่อความเสียหายในรายได้ หรือผลประโยชน์ใดๆ ทั้งทางตรงและทางอ้อมที่เกิดขึ้นจากการใช้ ข้อมูล และข้อมูลนี้มิได้จัดทำขึ้นเพื่อเป็นการชักชวนหรือขี้นำให้ซื้อขายหลักทรัพย์ใดๆ ทั้งนี้ข้อมูลถูกจัดทำขึ้นจากแหล่งข้อมูลที่เป็นปัจจุบันและ บริษัทสงวนสิทธิในการแก้ไขข้อความใดๆในเอกสารนี้โดยมีผลย้อนกลับแล้วแต่หน้า



**รายงานผลสำรวจการกำกับดูแลกิจการบริษัทจดทะเบียน (CG Report)**

ลำดับ	ชื่อบริษัท	ราคาปิด (บาท)	ชื่อย่อ	จำนวนตราสัญลักษณ์	ลำดับ	ชื่อบริษัท	ราคาปิด (บาท)	ชื่อย่อ	จำนวนตราสัญลักษณ์
1	บริษัท แอดวานซ์ อินโฟร์ เซอร์วิส จำกัด (มหาชน)	208.00	ADVANC	▲▲▲▲▲	39	บริษัท อสมท จำกัด (มหาชน)	28.50	MCOT	▲▲▲▲▲
2	บริษัท เอเชีย กรีน เอนเนอจี จำกัด (มหาชน)	3.20	AGE	▲▲▲▲	40	บริษัท เอ็ม.ซี.เอส.สติล จำกัด (มหาชน)	6.70	MCS	▲▲▲▲
3	บริษัท อานิโก โอบเทค จำกัด (มหาชน)	15.60	AH	▲▲▲▲	41	บริษัท โมเดิร์นฟาร์มกรุ๊ป จำกัด (มหาชน)	6.35	MODERN	N/R
4	บริษัท อมตะ คอร์ปอเรชั่น จำกัด (มหาชน)	17.00	AMATA	▲▲▲▲	42	บริษัท พญาชา เจริญเสถียร จำกัด (มหาชน)	17.60	PS	▲▲▲▲▲
5	บริษัท ท่าอากาศยานไทย จำกัด (มหาชน)	65.00	AOT	▲▲▲▲▲	43	บริษัท พีซีเอส ซิปป์ จำกัด (มหาชน)	14.50	PSL	▲▲▲▲▲
6	บริษัท เอเชียโทรคอมพิวเทค ดีเวลอปเม้นท์ จำกัด (มหาชน)	7.40	AP	▲▲▲▲▲	44	บริษัท ปตท. จำกัด (มหาชน)	318.00	PTT	▲▲▲▲▲
7	บริษัท บานปู จำกัด (มหาชน)	430.00	BANPU	▲▲▲▲▲	45	บริษัท ปตท.สำรวจและผลิตปิโตรเลียม จำกัด (มหาชน)	153.00	PTTEP	▲▲▲▲▲
8	ธนาคารกรุงศรีอยุธยา จำกัด (มหาชน)	32.25	BAY	▲▲▲▲▲	46	บริษัท พีทีที โกลบอล เคมิคอล จำกัด (มหาชน)	57.25	PTTGC	N/R
9	ธนาคารกรุงเทพ จำกัด (มหาชน)	194.00	BBL	▲▲▲▲▲	47	บริษัท ควอลิตี้เฮาส์ จำกัด (มหาชน)	1.75	QH	▲▲▲▲▲
10	บริษัท บางจากปิโตรเลียม จำกัด (มหาชน)	21.70	BCP	▲▲▲▲▲	48	บริษัท อาร์ ซี แอล จำกัด (มหาชน)	6.55	RCL	▲▲▲▲
11	บริษัท บีอีซี เวิลด์ จำกัด (มหาชน)	55.00	BEC	▲▲▲▲	49	บริษัท ห้างสรรพสินค้าโรบินสัน จำกัด (มหาชน)	60.00	ROBINS	▲▲▲▲▲
12	บริษัท ทางด่วนกรุงเทพ จำกัด (มหาชน)	27.25	BECL	▲▲▲▲	50	บริษัท สวนอุตสาหกรรมโรจนะ จำกัด (มหาชน)	8.60	ROJNA	▲▲▲▲
13	บริษัท กรุงเทพดุสิตเวชการ จำกัด (มหาชน)	98.75	BGH	N/R	51	บริษัท สาขาสถาบันธรรม จำกัด (มหาชน)	7.00	SALEE	N/R
14	บริษัท โรงพยาบาลบำรุงราษฎร์ จำกัด (มหาชน)	78.00	BH	▲▲▲▲	52	บริษัท สมบูรณ์ แอ็ดวานซ์ เทคโนโลยี จำกัด (มหาชน)	30.75	SAT	▲▲▲▲▲
15	บริษัท บีทีเอส กรุ๊ป โฮลดิ้ง จำกัด (มหาชน)	191.50	BIGC	▲▲▲▲▲	53	ธนาคารไทยพาณิชย์ จำกัด (มหาชน)	152.50	SCB	▲▲▲▲▲
16	บริษัท บีทีเอส กรุ๊ป โฮลดิ้ง จำกัด (มหาชน)	0.79	BTS	▲▲▲▲	54	บริษัท ปูนซิเมนต์ไทย จำกัด (มหาชน)	316.00	SCC	▲▲▲▲▲
17	บริษัท เซาท์ สตีล อินดัสทรี จำกัด (มหาชน)	2.02	CHOW	N/R	55	บริษัท แสนสิริ จำกัด (มหาชน)	2.44	SIRI	▲▲▲▲
18	บริษัท ช.การช่าง จำกัด (มหาชน)	7.00	CK	▲▲▲▲	56	บริษัท สุภาลัย จำกัด (มหาชน)	17.80	SPALI	▲▲▲▲
19	บริษัท ซีพี ออลล์ จำกัด (มหาชน)	34.25	CPALL	▲▲▲▲	57	บริษัท ศรีรังสรรค์อินดัสทรี จำกัด (มหาชน)	14.40	STA	▲▲▲▲
20	บริษัท เซ็นทรัลพัฒนา จำกัด (มหาชน)	48.00	CPN	▲▲▲▲	58	บริษัท ไทยสแตนเลย์การไฟฟ้า จำกัด (มหาชน)	213.00	STANLY	▲▲▲▲
21	บริษัท ไคมาสเตอร์แควมิก จำกัด (มหาชน)	52.50	DCC	▲▲▲▲	59	บริษัท ซิโน-ไทย เอ็นจีเนียริ่งแอนด์คอนสตรัคชั่น จำกัด (มหาชน)	15.40	STEC	▲▲▲▲
22	บริษัท กระบือเหล็กอุตสาหกรรม จำกัด (มหาชน)	6.50	DRT	▲▲▲▲	60	บริษัท ทิปปิกอสส์ จำกัด (มหาชน)	40.50	TASCO	▲▲▲▲
23	บริษัท โทเทิล แอ็คเซ็ส คอมมูนิเคชั่น จำกัด (มหาชน)	84.25	DTAC	▲▲▲▲	61	บริษัท การบินไทย จำกัด (มหาชน)	19.70	THAI	▲▲▲▲
24	บริษัท จัดการและพัฒนาทรัพยากรน้ำภาคตะวันออก จำกัด (มหาชน)	10.60	EASTW	▲▲▲▲	62	บริษัท ไทคอน อินดัสทรีเคมิล คอนเน็คชั่น จำกัด (มหาชน)	13.20	TICON	▲▲▲▲
25	บริษัท ผลิตภัณฑ์ไฟฟ้า จำกัด (มหาชน)	106.50	EGCO	▲▲▲▲	63	บริษัท คำเหล็กไทย จำกัด (มหาชน)	5.85	TMT	▲▲▲▲
26	บริษัท เหนียวพัฒนาที่ดิน จำกัด (มหาชน)	2.98	HEMRAJ	▲▲▲▲	64	บริษัท ไทย เอ็น ดี ที จำกัด (มหาชน)	5.10	TNDT	N/R
27	บริษัท โฮม โปรดักส์ เซ็นเตอร์ จำกัด (มหาชน)	11.80	HIMPRO	▲▲▲▲	65	บริษัท ไทยออยล์ จำกัด (มหาชน)	59.25	TOP	▲▲▲▲▲
28	บริษัท อินเทอร์เน็ต จำกัด (มหาชน)	8.70	IHL	N/R	66	บริษัท พลาสติก และทึบห่อไทย จำกัด (มหาชน)	9.65	TPAC	▲▲▲▲
29	บริษัท อิน คอร์ปอเรชั่น จำกัด (มหาชน)	64.00	INTUCH	▲▲▲▲	67	บริษัท ดิจิไทย จำกัด (มหาชน)	5.90	TRT	▲▲▲▲
30	บริษัท ไออาร์พีซี จำกัด (มหาชน)	3.62	IRPC	▲▲▲▲	68	บริษัท ทู คอร์ปอเรชั่น จำกัด (มหาชน)	4.12	TRUE	▲▲▲▲
31	บริษัท อินโดรามา เวนเจอร์ส จำกัด (มหาชน)	29.50	IVL	▲▲▲▲	69	บริษัท ไทยสตีลเคมิล จำกัด (มหาชน)	11.80	TSC	▲▲▲▲
32	ธนาคารกสิกรไทย จำกัด (มหาชน)	165.50	KBANK	▲▲▲▲	70	บริษัท ทาชา สตีล (ประเทศไทย) จำกัด (มหาชน)	0.77	TSTH	▲▲▲▲
33	บริษัท น้ำตาลขอนแก่น จำกัด (มหาชน)	12.30	KSL	▲▲▲▲	71	บริษัท โทรคมนาคมไทย เอ็มซีซี จำกัด (มหาชน)	15.90	TTA	▲▲▲▲
34	ธนาคารกรุงไทย จำกัด (มหาชน)	16.20	KTB	▲▲▲▲	72	บริษัท น้าประปาไทย จำกัด (มหาชน)	7.10	TTW	▲▲▲▲
35	บริษัท แลนด์แอนด์เฮาส์ จำกัด (มหาชน)	7.95	LH	▲▲▲▲	73	บริษัท นวัตกรรมไทย จำกัด (มหาชน)	23.80	TVO	▲▲▲▲
36	บริษัท แอล.พี.เอ็น.ดีเวลลอปเม้นท์ จำกัด (มหาชน)	17.20	LPN	▲▲▲▲	74	บริษัท ยูนิมิต เอ็นจิเนียริ่ง จำกัด (มหาชน)	3.22	UEC	▲▲▲▲
37	บริษัท เมเจอร์ ซินีเพล็กซ์ กรุ๊ป จำกัด (มหาชน)	18.50	MAJOR	▲▲▲▲	75	บริษัท วนชัย กรุ๊ป จำกัด (มหาชน)	4.20	VNG	▲▲▲▲
38	บริษัท สยามแม็คโคร จำกัด (มหาชน)	334.00	MAKRO	▲▲▲▲					

ที่มา: www.thai-iod.com

**หมายเหตุ**

Cooperate Governance Report (CGR) เป็นการจัดทำร่วมกันระหว่างสำนักงาน ก.ล.ต. ตลาดหลักทรัพย์แห่งประเทศไทย และ สมาคมส่งเสริมสถาบันกรรมการบริษัทไทย (Thai IOD)

โดยใช้จำนวนตราสัญลักษณ์ของคณะกรรมการบริษัทมาแสดงระดับคะแนนในแต่ละกลุ่ม และจะทำการเผยแพร่รายชื่อเฉพาะบริษัทที่ได้คะแนนอยู่ในระดับ "ดี ( Good )" ขึ้นไป

ความหมายของจำนวนตราสัญลักษณ์

- ▲▲▲▲▲ ดีเลิศ ( Excellent )
- ▲▲▲▲ ดีมาก ( Very Good )
- ▲▲▲▲ ดี ( Good )
- N/R ไม่ปรากฏชื่อในรายงาน CGR

**Disclaimer**

บริษัทหลักทรัพย์ เคจีไอ (ประเทศไทย) จำกัด (มหาชน) ("บริษัท") มิได้ให้การรับรองใดๆ ถึงความถูกต้องและแท้จริงของข้อมูลในเอกสารนี้ ("ข้อมูล") ดังนั้นไม่ว่าจะด้วยเหตุใดก็ตาม บริษัทไม่ขอรับผิดชอบต่อความเสียหายในรายได้ หรือผลประโยชน์ใดๆ ทั้งทางตรงและทางอ้อมที่เกิดขึ้นจากการใช้ข้อมูล และข้อมูลนี้มิได้จัดทำขึ้นเพื่อเป็นการชักชวนหรือชี้แนะให้ซื้อขายหลักทรัพย์ใดๆ ทั้งนี้ข้อมูลถูกจัดทำขึ้นจากแหล่งข้อมูลที่เป็นปัจจุบันและ บริษัทสงวนสิทธิ์ในการแก้ไขข้อความใดๆในเอกสารนี้โดยมิต้องบอกกล่าวล่วงหน้า