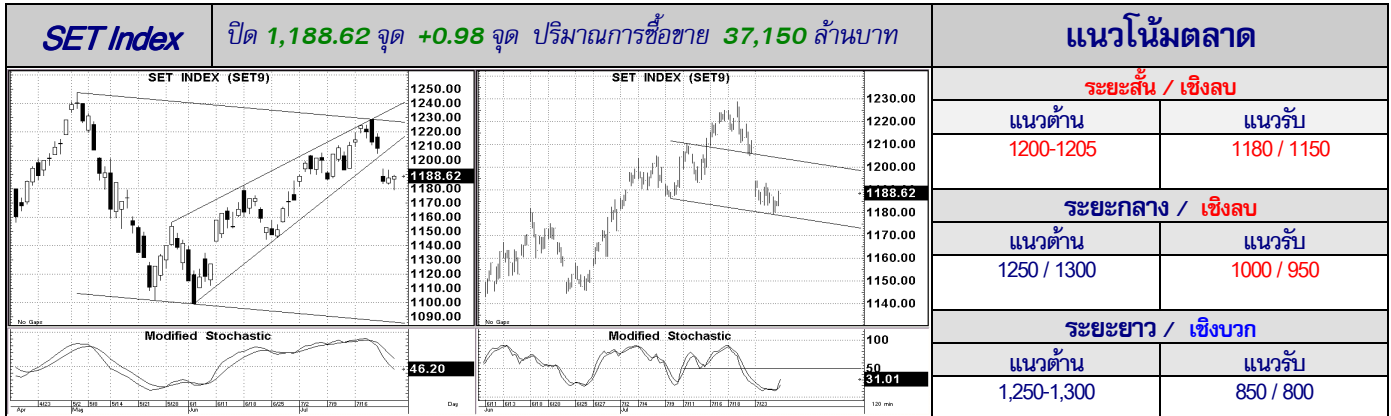


<<< Rebound พอหวังได้ - แต่ยังไม่หวังไกล ... >>>

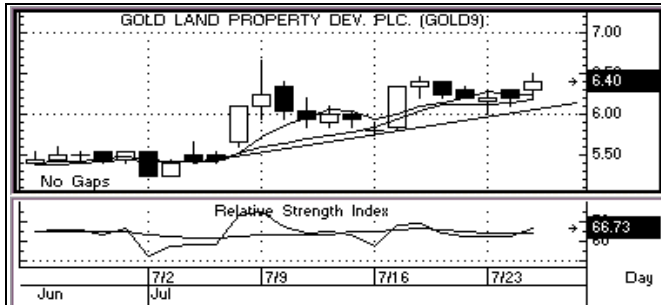


จิตวิทยาการลงทุน เริ่มกระจัดกระจาย ไปยังหุ้นเล็ก ๆ กลาง ๆ... หุ้นใหญ่ ๆ บางตัวถูกซื้อ บางตัวถูกขาย ตลาดจึงยังคงอยู่ในอาการแกว่ง ๆ (ขึ้น-ลง)

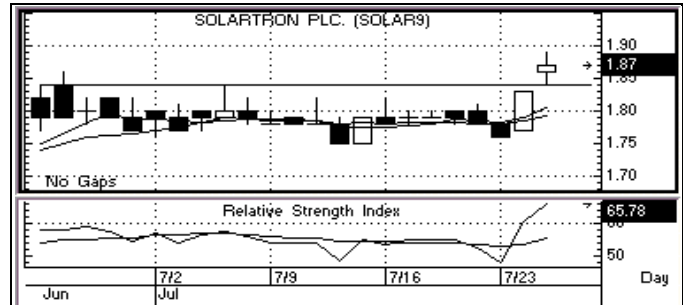
แนวโน้มระยะกลาง ๆ หรือระยะเดือนขึ้นไป เริ่มจะมีสัญญาณเชิงลบ จากภาพ Price Pattern และค่าสัญญาณของ Indicator (ภาพซ้ายมือ) ดังนั้น ภาพนี้ จะยังคงกดดัน ให้ตลาดมีทิศทางหลัก ที่ยังเป็นขาลง (หรือพร้อมลงได้ทุกเมื่อ)... แต่อย่างไรก็ตาม ด้วยภาพระยะสั้นมาก หรือ ในกราฟรายนาที (ภาพขวามือ) เราจะเห็นว่า โอกาสของ การ Rebound หรือ การตั้งสลับในโครงสร้างขาลง ยังน่าจะมีความเป็นไปได้ เนื่องจากค่าสัญญาณของ Indicator ให้ค่าเชิงบวกสั้น ๆ อยู่ โดยเป้าหมายของการ Rebound จะอยู่ที่ระดับ 1200-1205 (หรือหวังไม่เกิน 1210 ไว้ก่อน)... แต่เงื่อนไขการ Rebound จะเป็นจริงได้ตามที่กล่าวมานั้น คือ ต้องไม่เห็นการพลิกลงมาต่ำกว่า 1180 ก่อนด้วย (ต่ำกว่า จะลงทันที) หรือ หากสามารถขึ้นไปยืนระดับ 1190 ได้อย่างมั่นคง สัญญาณ Rebound น่าจะชัดเจน

กลยุทธ์ ระยะสั้นมาก (หรือ 1-3 วัน) ... เน้นไม่ต่ำกว่า 1180 เท่านั้น หรือ วันนี้อยู่ 1190 ได้ ก็ยังพอลุ้นแก๊งกำไรตามหน้า ระยะสั้น ๆ ได้

STOCK PICK



มีสัญญาณที่ดีจากสัญญาณแท่งเทียนรายวัน อีกทั้งค่าสัญญาณ Indicator ระยะสั้น ก็อยู่ในระดับที่มีค่าเป็นแนวโน้มเชิงบวก การขึ้นต่อ จึงยังสามารถคาดหวังได้ หรือ ยังสามารถ แก๊งกำไรระยะสั้น ต่อได้



มีสัญญาณที่ดีจากสัญญาณแท่งเทียนรายวัน อีกทั้งค่าสัญญาณ Indicator ระยะสั้น ก็อยู่ในระดับที่มีค่าเป็นแนวโน้มเชิงบวก การขึ้นต่อ จึงยังสามารถคาดหวังได้ หรือ ยังสามารถ แก๊งกำไรระยะสั้น ต่อได้

Most Active

ชื่อหุ้น	ราคาปิด	แนวต้าน	แนวรับ	Cut Loss	ความเห็น
CPF	31.75	33.0-34.0	31.0 / 30.0	29.0	<ดูจังหวะ> ... หากจะลง น่าสนใจที่ 31 (1 ใน 3) และที่ 30.0 (1 ใน 3) ที่เหลือ รอจังหวะ
PTT	318	320-322	310 / 300	296	<ดูจังหวะ> ... ยังต้องรักษาการยืนระดับพื้นที่ 320-318 ให้ได้ แนวโน้มจึงจะยังไม่เลวร้าย
PTTEP	153	157-158	151-150	148	<ดูจังหวะ> ... น่าจะยังมีโอกาสลงมาทดสอบแนวรับหลักที่ 151-150 ซึ่งก็น่าชวนสนสั้น ๆ
SCC	316	320 / 324	311-310	326	<ดูจังหวะ> ... แนวต้านสำคัญของแนวโน้มขาขึ้น คือ 330 แต่ถ้ายังไม่ผ่าน 320 ก็ยังไม่สิ้น

นักวิเคราะห์... สิทธิพร เอนในเมือง (ทะเบียนเลขที่ 4858)

รายงานฉบับนี้จัดทำขึ้นโดยข้อมูลเท่าที่ปรากฏและเชื่อว่า เป็นที่น่าเชื่อถือได้แต่ไม่ถือเป็นการยืนยันความถูกต้องและความสมบูรณ์ของข้อมูลนั้นๆ โดยบริษัทหลักทรัพย์ ยูเอสบี เคย์ เฮียน(ประเทศไทย) จำกัด (มหาชน) ผู้จัดทำขอสงวนสิทธิ์ในการเปลี่ยนแปลงความเห็นหรือปริมาณการดำเนินงานที่ปรากฏในรายงานฉบับนี้ โดยไม่ต้องแจ้งล่วงหน้า รายงานฉบับนี้มีวัตถุประสงค์เพื่อใช้ประกอบการตัดสินใจของนักลงทุน โดยไม่ได้เป็นการชักชวนให้นักลงทุนทำการซื้อหรือขายหลักทรัพย์ หรือตราสารทางการเงินใดๆ ที่ปรากฏในรายงาน