

DAILY REPORT 27 กรกฎาคม 2555

Gold/Silver Spot and futures

นักวิเคราะห์ : วสวัตดี วรวิจิตรกาญจน์

เลขทะเบียน : 039531 wasawat.w@ylgbullion.com

ผู้ช่วยนักวิเคราะห์ : กันต์ จุโลก

ตารางที่ 1 : ราคาสินค้าในตลาดโลก

	Gold	Silver	CrudeOil
Open	1,604.34	27.32	89.10
High	1,620.84	27.79	90.47
Low	1,601.21	27.25	88.07
Close	1,615.38	27.50	89.39

Source: Bisnews

ตารางที่ 2 : SPDR Gold Trust & iShare Silver Trust

Fund	Tonnes	Change
SPDR	1,252.528	-
iShare	9,639.42	-

Source: Bisnews

ตารางที่ 3 : อัตราแลกเปลี่ยน

Currency	Close	Change
JPY	78.1300	0.1400
AUD	1.0397	-0.0011
GBP	1.5495	0.0176
EUR	1.2156	0.0120
Dollar Index	82.8080	0.0760

Source: Bisnews

ตารางที่ 4 : ราคาทองคำและเงินตลาดลอนดอน

London	Fixings	Change
Gold A.M.	1,603.00	15.50
Gold P.M.	1,618.00	17.00
Silver	27.810	0.700

Source: Bisnews

ตารางที่ 5 : ค่าเฉลี่ยเคลื่อนที่(SMA)

Period	Gold	Silver
5 วัน	1,591.38	27.18
10 วัน	1,586.83	27.21
20 วัน	1,588.81	27.32
50 วัน	1,589.29	27.80
100 วัน	1,615.69	29.52
200 วัน	1,654.84	30.89
400 วัน	1,602.57	33.64

Source: Bisnews & YLG's estimations

ตารางที่ 6 : ความสัมพันธ์ระหว่างทองคำกับสินทรัพย์ต่างๆ

Day	Silver	Oil	Euro
5 วัน	0.873	0.083	0.912
10 วัน	0.738	-0.151	0.186
20 วัน	0.861	0.044	0.576
50 วัน	0.611	-0.155	0.273
100 วัน	0.906	0.761	0.785
200 วัน	0.933	0.444	0.772

Source: Bisnews & YLG's estimations

มุมมองวันนี้

ทองคำ : แนวรับ 1,609 1,600 1,590 แนวต้าน 1,624 1,630 1,640

โลหะเงิน : แนวรับ 27.20 26.80 26.60 แนวต้าน 27.80 28.00 28.45

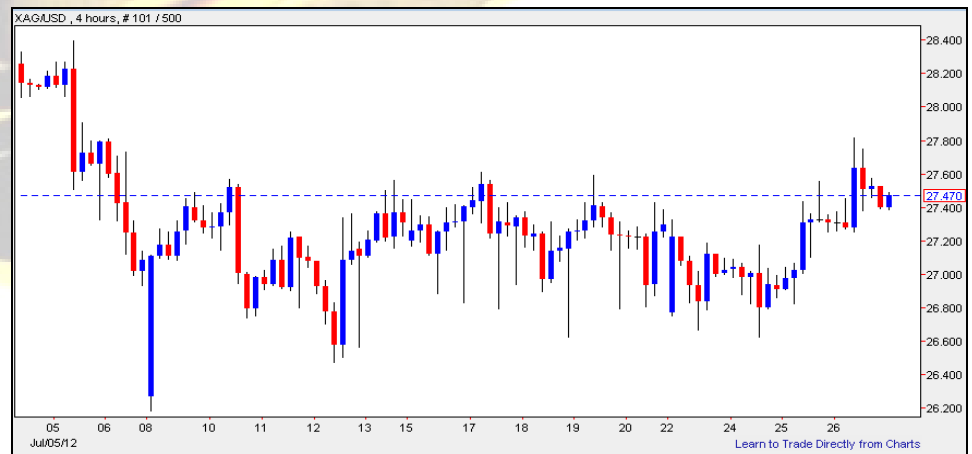
สภาวะตลาดวานนี้

Spot Gold



ราคาทองคำปิดตัวขึ้นอีก 10.99 ดอลลาร์ต่อออนซ์ หรือ 0.68% โดยราคาทองคำปิดไปที่ระดับ 1,615.38 ดอลลาร์ต่อออนซ์ เคลื่อนไหวอยู่ในกรอบ 1,601.21 - 1,620.84 ดอลลาร์ต่อออนซ์ และล่าสุดเช้านี้ ราคาทองคำเคลื่อนไหวอยู่ที่ 1,613.05 ดอลลาร์ต่อออนซ์

Spot Silver



ราคาโลหะเงินปิดตัวขึ้นอีก 0.18 ดอลลาร์ต่อออนซ์ หรือ 0.66% โดยราคาโลหะเงินปิดตัวไปที่ระดับ 27.50 ดอลลาร์ต่อออนซ์ เคลื่อนไหวอยู่ในกรอบ 27.25 - 27.79 ดอลลาร์ต่อออนซ์ และล่าสุดเช้านี้ราคาโลหะเงินเคลื่อนไหวอยู่ที่ 27.47 ดอลลาร์ต่อออนซ์

ปัจจัยพื้นฐาน

การเคลื่อนไหวของราคาทองคำได้รับแรงเกื้อหนุนจากปัจจัยทางยูโรโซนอีกครั้ง หลังจากที่สมาชิกของธนาคารกลางยุโรป(ECB) ได้ออกมาให้ความเห็นเกี่ยวกับการขยายวงเงินช่วยเหลือของกองทุนกลไกการรักษาสถียรภาพทางการเงินของยุโรป (ESM) ทำให้ตลาดคลายความกังวลต่อการให้เงินช่วยเหลือสำหรับประเทศสเปนและอิตาลีในอนาคตได้ และเมื่อวานนี้ทางประธานธนาคารกลางยุโรปได้มีการออกมาพูดเรื่องปัญหาของยูโรโซนที่กำลังเผชิญอีกครั้ง พร้อมให้คำมั่นว่าจะทำทุกอย่างเพื่อรักษาค่าเงินยูโรที่เป็นหน้าที่สำคัญของธนาคารกลางยุโรป ส่งผลให้เกิดการคาดการณ์ว่าอาจจะมีการเข้าแทรกแซงเพื่อแก้ปัญหาโดยเฉพาะในตลาดการเงิน ทำให้อัตราผลตอบแทนพันธบัตรของสเปนและค่าเงินยูโรได้ปรับตัวตอบรับข่าวดีดังกล่าว และราคาทองคำก็ได้รับอานิสงส์ในการปรับขึ้นด้วย แต่อย่างไรก็ตามเมื่อราคาได้ขึ้นไปบริเวณ 1,620 ดอลลาร์ต่อออนซ์ ราคาทองคำก็ได้ปรับตัวลงเล็กน้อย เนื่องจากตัวเลขขอรับสวัสดิการการว่างงานประจำสัปดาห์ของสหรัฐฯได้ปรับตัวลดลง ซึ่งส่งสัญญาณในทางบวกในตลาดแรงงานของสหรัฐฯ โดยในวันนี้เวลา 19.30 น. จะมีการประกาศตัวเลขประมาณการครั้งแรกของผลิตภัณฑ์มวลรวมประชาชาติ (GDP) ประจำไตรมาส 2 ของปีนี้ โดยเบื้องต้นได้มีการคาดการณ์ว่าจะมีการปรับตัวลดลงจากไตรมาส 1 ซึ่งจะเป็นแรงบวกในการปรับขึ้นของราคาทองคำ อย่างไรก็ตามนักลงทุนก็ควรระวังด้วยว่าหากตัวเลขไม่ได้เป็นไปตามที่คาด ก็ย่อมส่งผลให้ราคาทองคำอ่อนตัวลงได้ทันทีเช่นกัน ดังนั้นแล้วนักลงทุนอาจทยอยขายทำกำไรบางส่วน เพื่อลดความเสี่ยงที่อาจจะเกิดขึ้นได้

แนวโน้มราคา GOLD SPOT & SILVER SPOT

GOLD SPOT

แนวโน้มระยะสั้น (ระดับวัน): ราคาทองคำยังคงเดินหน้าปรับตัวขึ้นอย่างต่อเนื่อง โดยในวันนี้อาจเห็นการย่อตัวของราคาลงมาบ้าง แต่หากไม่หลุดแนวรับโซน 1,600 ดอลลาร์ต่อออนซ์ ราคาทองคำมีโอกาสปรับตัวขึ้นต่อ โดยประเมินแนวต้านที่ 1,624 และ 1,630 ดอลลาร์ต่อออนซ์

แนวโน้มระยะกลาง (ระดับสัปดาห์): ราคาทองคำไม่หลุดแนวรับสำคัญบริเวณ 1,540 ดอลลาร์ต่อออนซ์ ทำให้แนวโน้มระยะกลางยังคงเชิงบวกต่อไป

แนวโน้มระยะยาว (ระดับเดือน): จับตา 1,520 ดอลลาร์ต่อออนซ์ หากราคาไม่หลุดแนวดังกล่าว ยังมีแนวโน้มเชิงบวกเช่นเดิม

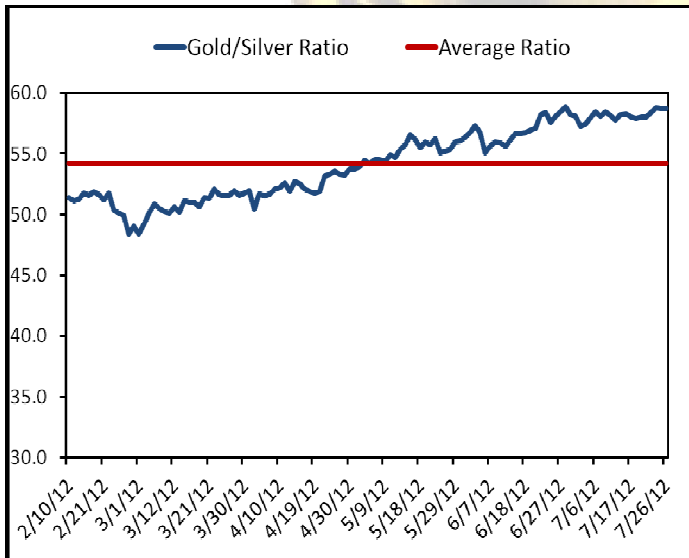
SILVER SPOT

แนวโน้มระยะสั้น (ระดับวัน): ราคาโลหะเงินไม่สามารถยืนเหนือแนวต้านสำคัญที่ 27.60 ดอลลาร์ต่อออนซ์ได้ ทำให้เห็นการย่อตัวของราคา ประเมินแนวรับที่ 27.20 และ 26.80 ดอลลาร์ต่อออนซ์ อย่างไรก็ตามหากราคาสามารถยืนเหนือแนวรับได้อย่างแข็งแกร่ง จะเห็นการดีดตัวขึ้นทดสอบแนวต้านที่บริเวณ 27.80 ดอลลาร์ต่อออนซ์

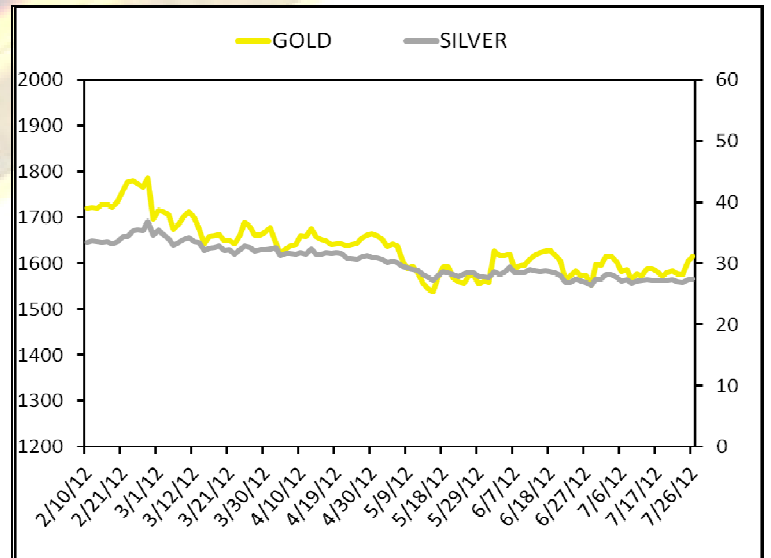
แนวโน้มระยะกลาง (ระดับสัปดาห์): หากราคาโลหะเงินสามารถตั้งฐานเหนือแนวรับ 26 ดอลลาร์ต่อออนซ์ได้อย่างแข็งแกร่ง มีโอกาสปรับตัวขึ้นทดสอบแนวต้านโซน 28.00-28.40 ดอลลาร์ต่อออนซ์

แนวโน้มระยะยาว (ระดับเดือน): ยังคงมีมุมมองเชิงบวก หากราคาสามารถยืนเหนือแนวรับโซน 26 ดอลลาร์ต่อออนซ์ได้อย่างแข็งแกร่ง

GOLD SPOT/SILVER SPOT RATIO



GOLD SPOT & SILVER SPOT



(ข้อมูล 120 วันล่าสุด) Source: Bisnews & YLG's estimations

กลยุทธ์การลงทุน GOLD SPOT & GOLD FUTURES



กลยุทธ์การลงทุน GOLD SPOT & GOLD FUTURES (GFQ12)

แนวรับ \$1,609(24,290บาท) \$1,600(24,160 บาท) \$1,590(24,000 บาท)

แนวต้าน \$1,624(24,540 บาท) \$1,630(24,630 บาท) \$1,640(24,780 บาท)

Thai Baht = 31.56

ระยะสั้น: สำหรับผู้ที่ไม่ถือทองคำในมือและไม่มีสถานะฟิวเจอร์ส เก็งกำไรในกรอบ 1,600-1,630 ดอลลาร์ต่อออนซ์ โดยแนะนำให้รอซื้อหากราคาย่อตัวลงไปไม่หลุดแนวรับโซน 1,600 ดอลลาร์ต่อออนซ์ และขายทำกำไรเมื่อราคาดีดตัวขึ้นไปบริเวณแนวต้าน 1,624 หรือ 1,630 ดอลลาร์ต่อออนซ์ ในขณะที่ผู้ที่มีทองคำและมีสถานะฟิวเจอร์ส แนะนำให้ขายทำกำไรไปก่อนหากราคาไม่ผ่านแนวต้าน 1,624 ดอลลาร์ต่อออนซ์ แต่หากราคาสามารถผ่านแนวต้านดังกล่าวไปได้ อาจชะลอไปปิดสถานะบริเวณแนวต้านถัดไปที่ 1,630 ดอลลาร์ต่อออนซ์

ระยะกลาง: ถัดต่อไป หากราคาไม่หลุดแนวรับสำคัญโซน 1,540 ดอลลาร์ต่อออนซ์ หรืออาจแบ่งขายทำกำไรในบริเวณ 1,640 ดอลลาร์ต่อออนซ์

ระยะยาว: ถัดต่อไป หากราคาไม่หลุดแนวรับสำคัญโซน 1,520 ดอลลาร์ต่อออนซ์ แต่หากหลุดแนวดังกล่าว จำเป็นต้องถอยจุดซื้อมาอยู่ที่ 1,480 ดอลลาร์ต่อออนซ์

กลยุทธ์การลงทุน SILVER FUTURES



กลยุทธ์การลงทุน SILVER FUTURES (SVQ12)

แนวรับ \$27.20(860 บาท) \$26.80(847 บาท) \$26.60(840 บาท)

แนวต้าน \$27.80(884 บาท) \$28.00(890 บาท) \$28.45(904 บาท)

Thai Baht = 31.56

Long Position แนะนำให้ปิดสถานะทยอยปิดสถานะทำกำไรตามบริเวณแนวต้าน 27.80 หรือ 28.00 ดอลลาร์ต่อออนซ์

Short Position แนะนำให้ปิดสถานะหากราคาย่อตัวไม่หลุดแนวรับ 26.80 ดอลลาร์ต่อออนซ์

Open New เก็งกำไรในกรอบ 26.80 – 28.00 ดอลลาร์ต่อออนซ์ โดยยังคงแนะนำให้ นักลงทุนเปิดสถานะซื้อบริเวณแนวรับ 27.20 หรือ 26.80 ดอลลาร์ต่อออนซ์ และขายทำกำไรทันทีเมื่อราคาดีดตัวขึ้นไปบริเวณแนวต้าน 27.80 หรือ 28.00 ดอลลาร์ต่อออนซ์

แนะนำกลยุทธ์ลงทุนการเก็งกำไรส่วนต่าง

พิจารณาจากตารางที่ 7 ปัจจุบันมีการซื้อขายส่วนต่างของ Z12- Q12, Z12-V12 และ V12-Q12 โดยจะใช้ข้อมูลสถิติสะสมจากตารางในการตัดสินใจเข้าทำการซื้อขาย

ตารางที่ 7 สถิติส่วนต่างราคา

	สถิติส่วนต่างราคา					
	GOLD			SILVER		
	Series3 – Series1	Series3 – Series2	Series2 – Series1	Series3 – Series1	Series3 – Series2	Series2 – Series1
	GFZ12 -GFQ12	GFZ12 - GFV12	GFV12 - GFQ12	SVZ12 -SVQ12	SVZ12 - SVV12	SVV12 - SVQ12
ส่วนต่างล่าสุด	220	110	110	32	17	15
ส่วนต่างเฉลี่ย	295	145	150	24	16	8
ส่วนเบี่ยงเบน	80	47	37	9	10	7
ส่วนต่างสูงสุด	440	270	220	45	44	22
ส่วนต่างต่ำสุด	160	60	90	10	-2	-10
จุดขายแรก	375	192	186	33	27	14
จุดซื้อแรก	215	98	113	15	6	1
จุดขายสุดท้าย	440	270	220	45	44	22
จุดซื้อสุดท้าย	160	60	90	10	-2	-10
วันที่มากกว่าส่วนต่างล่าสุด	69	65	73	15	44	13
วันที่น้อยกว่าส่วนต่างล่าสุด	24	26	9	83	44	85

ตารางที่ 8 ข้อมูลการซื้อขายก่อนหน้า

26/7/12	Symbol	ราคาปิด	เปลี่ยนแปลง	%เปลี่ยนแปลง	Volume	สูงสุด	ต่ำสุด	เปิด	ราคาก่อนหน้า
	GFQ12	24,170	180	0.75%	4,242	24,230	24,080	24,100	23,990
GOLD	GFV12	24,280	180	0.75%	1,171	24,330	24,180	24,180	24,100
	GFZ12	24,390	190	0.79%	78	24,420	24,250	24,250	24,200
	SVQ12	872	11	1.28%	164	874	861	869	861
SILVER	SVV12	887	11	1.26%	2	876	873	876	876
	SVZ12	904	11	1.23%	1	893	893	893	893

SOURCE: BISNEWS&YLG'S ESTIMATIONS

ตารางที่ 9 เบสิสและราคาตามทฤษฎี

	SYMBOL	ราคาปิด	London A.M. fixings	ราคาทางทฤษฎี	เบสิสทางทฤษฎี	เบสิส	premium (discount)	อัตราดอกเบี้ย	อายุคงเหลือ
	GFQ12	24,170	24,047	24,116	69	123	54	2.97%	35
GOLD	GFV12	24,280	24,047	24,238	191	233	42	3.02%	96
	GFZ12	24,390	24,047	24,355	308	343	152	3.03%	154
	SVQ12	872	878	880	3	-6	-8	2.97%	35
SILVER	SVV12	887	878	885	7	9	2	3.02%	96
	SVZ12	904	878	889	11	26	15	3.03%	154

Gold London AM Fixings 1,603 Silver London Fixings 27.81 Thai baht 31.56
Source: Bisnews&YLG's estimations

ข่าวสารประกอบการลงทุน

- (+) **ประธานอีซีบียืนยันจะดำเนินการทุกทางเพื่อความอยู่รอดของสกุลเงินยูโร** นายมาริโอ ดราเกิ ประธานธนาคารกลางยุโรป (อีซีบี) กล่าวว่า อีซีบีจะดำเนินการทุกอย่างเพื่อความอยู่รอดของสกุลเงินยูโร ซึ่งถือเป็นการส่งสัญญาณว่าอีซีบีอาจจะเข้าแทรกแซงตลาดพันธบัตร หลังจากการพุ่งขึ้นของอัตราผลตอบแทนพันธบัตรของสเปนและอิตาลีได้ส่งผลกระทบต่อประเทศต่างๆในกลุ่มยูโรโซน นายดราเกิกล่าวในที่ประชุมว่าด้วยการลงทุนโลกที่กรุงลอนดอนในวันนี้ว่า การปกป้องสกุลเงินยูโรถือเป็นหน้าที่รับผิดชอบของอีซีบี และอีซีบีจะดำเนินการทุกวิถีทางที่จะปกป้องสกุลเงินยูโรให้อยู่รอดปลอดภัย พร้อมกับขอให้ทุกฝ่ายเชื่อมั่นในความสามารถของอีซีบี
- (+) **รองผู้แทนเจรจาอิหร่านพอใจการประชุมกับผู้แทน EU เรื่องโครงการนิวเคลียร์** สื่ออิหร่านรายงานว่า นายอาลี บาเกรี รองผู้แทนเจรจาประเด็นนิวเคลียร์ของอิหร่าน กล่าวว่า การประชุมในประเด็นโครงการนิวเคลียร์กับรองผู้อำนวยการด้านความสัมพันธ์ต่างประเทศของสหภาพยุโรป (อียู) ที่จัดขึ้น ณ กรุงอิสตันบูลเมื่อเร็ว ๆ นี้เป็นไปในทิศทางที่เป็นบวก สำนักข่าวซินหัวรายงานว่า เมื่อวันอังคารที่ผ่านมา นายบาเกรีได้เข้าร่วมประชุมกับนางเฮลเก้ ซมิท ตัวแทนของนางแคทเธอริน แอชตัน ผู้อำนวยการด้านความสัมพันธ์ต่างประเทศของสหภาพยุโรป ซึ่งนับเป็นความพยายามในการปูพื้นฐานสำหรับการประชุมนานาชาติระดับสูงรอบใหม่ ในประเด็นว่าด้วยโครงการนิวเคลียร์ของอิหร่าน
- (-) **สหรัฐเผยผู้ขอรับสวัสดิการว่างงานครั้งแรกลดลงเกินคาด 35,000 ราย** กระทรวงแรงงานสหรัฐเปิดเผยว่า ผู้ขอรับสวัสดิการว่างงานครั้งแรกในรอบสัปดาห์ที่สิ้นสุดวันที่ 21 ก.ค. ลดลง 35,000 ราย มาอยู่ที่ระดับต่ำสุดในรอบ 4 ปีที่ 353,000 ราย โดยถึงแม้ว่าจะเป็นผลมาจากปัจจัยตามฤดูกาล แต่ถึงกระนั้นจำนวนผู้ขอรับสวัสดิการที่ลดลงเป็นครั้งที่ 4 ในรอบ 5 สัปดาห์ก็ช่วยจุดประกายความหวังว่าตลาดแรงงานที่ซบเซาของสหรัฐอาจเริ่มกลับมาฟื้นตัวขึ้นอีกครั้ง จำนวนผู้ขอรับสวัสดิการว่างงานในสัปดาห์ที่แล้วลดลงจากระดับ 388,000 ในสัปดาห์ก่อนหน้า ซึ่งเป็นตัวเลขที่ได้รับการปรับทวนขึ้นเล็กน้อยจากระดับ 386,000 รายในรายงานก่อนหน้านี้ ขณะที่นักเศรษฐศาสตร์ส่วนใหญ่คาดการณ์ไว้ว่าจำนวนผู้ขอรับสวัสดิการในสัปดาห์ที่แล้วจะอยู่ที่ 380,000 ราย
- (-) **อีซีบีเผยภาคธนาคารปล่อยกู้แก่ภาคเอกชนลดลงในเดือนมิ.ย.** ข้อมูลจากธนาคารกลางยุโรป (อีซีบี) ระบุว่าธนาคารต่างๆได้ปล่อยกู้แก่บริษัทเอกชนลดลง 2.8 พันล้านยูโรในเดือนมิ.ย. หลังจากที่หยุดปล่อยกู้ลดลง 1 หมื่นล้านยูโรในเดือนพ.ค. ตัวเลขดังกล่าวบ่งชี้ว่าการปล่อยกู้อยู่ในภาวะอ่อนแรง จากอุปสงค์ที่ซบเซา ขณะที่เศรษฐกิจเผชิญภาวะถดถอย รวมทั้งความไม่แน่นอนที่เพิ่มมากขึ้นจากวิกฤตหนี้สาธารณะที่รุนแรงของภูมิภาค ทั้งนี้ แม้ว่าอีซีบีได้จัดสรรเงินกู้ดอกเบี้ยต่ำจำนวนมากเข้าสู่ระบบธนาคารในช่วงหลายเดือนที่ผ่านมา แต่ธนาคารต่างๆก็ยังคงลดการปล่อยเงินกู้แก่ภาคธุรกิจของยูโรโซนในเดือนที่แล้ว

ปัจจัยที่ต้องติดตาม

- (+) **โพลล์รอยเตอร์คาดว่าวันนี้สหรัฐเผยจีดีพี Q2/2012 โต 1.4%** กระทรวงพาณิชย์สหรัฐจะเปิดเผยตัวเลขประมาณการครั้งแรกของผลิตภัณฑ์มวลรวมภายในประเทศ (จีดีพี) ที่แท้จริงประจำไตรมาส 2/2012 ในวันที่เวลา 19.30 น.ตามเวลาไทย นักเศรษฐศาสตร์ที่ได้รับการสำรวจโดยรอยเตอร์คาดว่า จีดีพีสหรัฐจะขยายตัว 1.5% ในไตรมาส 2/2012 ลดลงจากไตรมาสแรกที่ขยายตัว 1.9%
- (+/-) **โพลล์รอยเตอร์คาดว่าวันนี้สหรัฐเผยความเชื่อมั่นผู้บริโภคทรงตัวในก.ค.** เดือนก.ค. ในวันที่เวลา 20.55 น.ตามเวลาไทย นักเศรษฐศาสตร์ที่ได้รับการสำรวจโดยรอยเตอร์คาดว่า ดัชนีความเชื่อมั่นผู้บริโภคสหรัฐจะอยู่ที่ 72.0 ในช่วงท้ายเดือนก.ค. ไม่เปลี่ยนแปลงจากช่วงต้นเดือนก.ค., ดัชนีภาวะปัจจุบันจะอยู่ที่ 83.0 ในช่วงท้ายเดือนก.ค. ลดลงจาก 83.2 ในช่วงต้นเดือนก.ค. และดัชนีคาดการณ์จะอยู่ที่ 64.8 ในช่วงท้ายเดือนก.ค. ไม่เปลี่ยนแปลงจากในช่วงต้นเดือนก.ค.

ที่มา : อินโฟเควสท์, กรุงเทพธุรกิจออนไลน์, Bisnews, marketwatch.com และ DailyFx.com

รายชื่อตัวแทนจำหน่าย (Selling Agent)

กรุงเทพฯ			
ชื่อร้านทอง	พื้นที่	Tel	Fax
บริษัท ขายทอง แต่จิ้งเส็ง พาณิชย์ จำกัด	เขตพระนคร	0-2221-7972	0-2224-0183
บริษัท เจ้าสัว โกลด์ ฟิวเจอร์ส จำกัด (ห้างทองเจ้าสัวเยาวราช)	เขตบางแค	0-2454-9402	0-2454-9402
บริษัท ที แอล เอช โกลด์ฟิวเจอร์ส แอนด์ บุลเลียน จำกัด (ห้างทองไต้ฮั่วเฮง)	เขตบางบอน	0-2898-0189	0-2898-0188
ต่างจังหวัด			
ชื่อร้านทอง			
ห้างหุ้นส่วนจำกัด ราชาฟิวเจอร์ (ห้างทองราชาเยาวราช)	ปทุมธานี	0-2958-5919	0-2958-0414
		0-2958-0414	
บริษัท ไดนามิค ดี-พลัส จำกัด	ขอนแก่น	043-270976	043-270975

