

รายงานดัชนีตลาดหุ้น

	ปิด	เปลี่ยนแปลง	%
SET index	1199.30	5.98	0.50
SET50	828.67	4.19	0.51
SET P/E		15.47	
SET P/BV		2.10	
SET Div. Yield		3.55%	
DOW	13008.68	-64.33	-0.49
NASDAQ	2939.52	-6.32	-0.21

ดัชนีชี้วัดเศรษฐกิจ/ตลาดหุ้น

	ปิด	%
เงินบาท/ดอลลาร์สหรัฐ	31.52	-0.06
ดอกเบี้ยพันธบัตรสหรัฐ 10 ปี	1.48	-3.0bps
ราคาน้ำมันเบรนท์ (US\$)	106.21	-0.20
ราคาน้ำมัน US WTI (US\$)	88.08	-1.92
ราคาน้ำมันดิบดูไบ (US\$)	101.07	-1.72
ดัชนีค่าระวางเรือ - BDI	897	-1.97
ราคาทองคำสด (US\$)	1,613	-0.44

มูลค่าการซื้อขาย 27,803 ล้านบาท

ล้านบาท	ซื้อ	ขาย	สุทธิ
สถาบันในประเทศ	2,356	5,217	-2,861
ต่างประเทศ	8,940	7,420	1,520
รายบุคคล	11,850	11,488	362
บัญชีบริษัทหลักทรัพย์	4,658	3,679	979

มูลค่าการซื้อขายสูงสุด รายอุตสาหกรรม

	ล้านบาท	%	% of total
Banking	7,496	1.3	27.0
Energy	3,977	-	14.3
Ict	3,498	-1.4	12.6
Conmat	1,995	0.6	7.2
Comm	1,831	1.6	6.6

มูลค่าการซื้อขายสูงสุด รายหลักทรัพย์

	ปิด (บาท)	%	ล้านบาท
KBANK	175	1.7	1,797
ADVANC	200	-2.0	1,470
KTB	16.40	0.6	1,438
BBL	196	1.0	1,428
SCB	160.50	1.6	1,363

หุ้นเข้าข่ายตามเกณฑ์ Turnover List

ชื่อหุ้น	วันที่เริ่ม	วันที่สิ้นสุด
GOLD	16/7/2012	3/8/2012
IRC	23/7/2012	10/8/2012
BTC	30/7/2012	17/8/2012
RCI	30/7/2012	17/8/2012
SUPER	30/7/2012	17/8/2012

เปิดย่อบ้าง แต่รวมๆ ยังประคองตัวได้

KGI ประเมินหุ้นไทยเปิดอ่อนตัวแต่จะไม่มาก ภาพรวมยังทรงตัวได้ตามแรงซื้อต่างชาติที่ยังอยู่ โดยเฉพาะในกลุ่มธนาคาร ทั้งนี้ตลาดหุ้นโลกปรับฐานเมื่อคืนนี้ หลังจากขึ้นมาหลายวันเพื่อตอบรับการประชุม ธ.กลางสหรัฐฯ และ ธ.กลางยุโรป นอกจากนี้มีข่าวลบเล็กน้อยจากเยอรมันหลังจากเจ้าหน้าที่ระดับสูงออกมาแสดงความไม่เห็นด้วยกับการให้ใบอนุญาตทำธุรกิจธนาคารกับกองทุนช่วยเหลือถาวร ESM ซึ่งเป็นกองทุนหลักในการกอบกู้วิกฤตยุโรป ด้านสหรัฐฯ รายงานตัวเลขเศรษฐกิจหลายตัว ส่วนใหญ่ดีกว่าที่คาด ที่น่าสนใจได้แก่ดัชนี Chicago PMI เดือน ก.ค. ที่สูงกว่าคาดและน่าจะเป็นเครื่องชี้ที่ดีขึ้นต่อภาคการผลิต และทำให้ KGI เชื่อว่าเฟดจะยังไม่ประกาศ QE3 ในการประชุมวันนี้แต่อย่างไรก็ตามสำหรับตลาดหุ้นไทยคาดว่ากลุ่มพลังงานจะถ่วงดัชนีฯ เช่นเคยผ่านราคาน้ำมันที่ลดลงเกือบ 2% แต่กระแสทุนต่างชาติยังเข้าซื้อในหุ้นที่เกี่ยวข้องกับเศรษฐกิจในประเทศ และจะช่วยจำกัดความเสี่ยงทางลง เป็นที่น่าสังเกตว่าเศรษฐกิจของเอเชียเหนือแย่งลงเรื่อยๆ เช่นได้หวั่นบีบีพีปรับลด GDP มาแล้ว 7 ครั้ง หรือเกาหลีซึ่งยอดส่งออกรายเดือนต่ำกว่าคาดตลอด เป็นต้น สิ่งเหล่านี้จะทำให้หุ้นต่างชาติยังอยู่ในตลาดไทย

สำหรับปัจจัยในประเทศ ที่ประชุมพรรคเพื่อไทยไม่สามารถหาข้อสรุปทางเลือกการแก้รัฐธรรมนูญได้ (เดิมนำวาระ 3, ทำประชามติ, แก้อายมาตรา) และให้ตั้งคณะ กก. มาศึกษาโดยใช้เวลา 2 เดือน ทั้งนี้เราคิดว่าเรื่องดังกล่าวจะเงียบไปพักหนึ่งและไม่มีผลต่อตลาด แต่ให้กลับมามีจิตตา พบ. ประรองดองอีกครั้งเนื่องจากเริ่มมีความไม่ชัดเจนเป็นอย่างสูงว่าจะมีการผลักดัน พบ. ประรองดองหรือไม่ หากมีก็อาจส่งผลให้ความเสี่ยงต่อการชุมนุมทางการเมืองเพิ่มขึ้นอีกครั้ง

กลยุทธ์: ทาง KGI เชื่อว่าผลประชุม ECB ในคืนวันพฤหัสบดี น่าจะมีน้ำหนักหนุนตลาดหุ้นในวันศุกร์ต่อไป (แต่ตลาดหุ้นไทยหยุดทำการในวันพฤหัสบดี) จึงแนะนำให้ถือพอร์ตเทรตดั่งที่แนะนำ 50% ต่อไป เน้นในกลุ่มธนาคาร สื่อสาร และที่เดินรายตัว สำหรับหุ้นเด่นในพอร์ตจำลองเดือน ส.ค. มีด้วยกัน 6 ตัว ได้แก่ SCB*, ADVANC*, INTUCH*, QH, AMATA และ TVO

ความเห็นข่าวเด่นจากสถาบันวิจัยฯ

■ ผู้บริหาร CAT เปิดเผยว่าอาจคุยกับ TRUE* อีกรอบก่อนจะมีการตัดสินใจว่าจะแก้ไขสัญญา 3G บนคลื่นความถี่ 850MHz หรือว่าจะทำการร่างสัญญาใหม่ทั้งหมด โดยคาดว่าจะหาข้อสรุปและได้สัญญาใหม่ในช่วงปลายเดือนนี้ ข่าวดังกล่าวเหมือนจะเป็นข่าวดีสำหรับ TRUE เนื่องจาก CAT เปิดทางให้มีการเจรจา อยากรู้ก็ตาม ลึกเข้าไปในเนื้อข่าว CAT บอกว่าทางออกที่ดีที่สุดของเรื่องดังกล่าวคือการเขียนสัญญาขึ้นมาใหม่ เนื่องจากของเดิมไม่ได้ผ่านการเห็นชอบจากกรม. เช่นนั้นคงไม่แน่นอนว่าผลสรุปจะออกมาเป็นเช่นไร แต่ที่แน่ๆ ไม่ว่าจะร่างสัญญาใหม่หรือแก้ไขสัญญา มูลค่า 3จี บนคลื่นความถี่ 850 กับ TRUE จะลดลงจากที่เราและตลาดคิดไว้ เพื่อเป็นการเพิ่มมูลค่าให้กับบริการให้บริการ 3จีกับคืนมา TRUE จะต้องเข้าร่วมประมูล 3จี บนความถี่ 2.1GHz ร่วมกับ DTAC และ ADVANC เราจึงเชื่อว่าราคาหุ้น TRUE จะปรับตัวสูงขึ้นจากข่าวการเกิด 3จีในเดือนต.ค. แต่ TRUE ไม่ใช่หุ้นที่เราชอบเนื่องจากหนี้สินมากทำให้ถ้าชนะประมูลอาจนำไปสู่การเพิ่มทุน ซึ่งจะก่อให้เกิด Dilution ในอนาคต

Disclaimer

บริษัทหลักทรัพย์ เคจีไอ (ประเทศไทย) จำกัด (มหาชน) ("บริษัท") มิได้ให้การรับรองใดๆ ถึงความถูกต้องและแท้จริงของข้อมูลในเอกสารนี้ ("ข้อมูล") ดังนั้นไม่ว่าจะด้วยเหตุใดก็ตาม บริษัทไม่ขอรับผิดชอบต่อความเสียหายในรายได้ หรือผลประโยชน์ใดๆ ทั้งทางตรงและทางอ้อมที่เกิดขึ้นจากการใช้ ข้อมูล และข้อมูลนี้มิได้จัดทำขึ้นเพื่อเป็นการชักชวนหรือชี้แนะให้ซื้อขายหลักทรัพย์ใดๆ ทั้งนี้ข้อมูลถูกจัดทำขึ้นจากแหล่งข้อมูลที่เป็นปัจจุบันและ บริษัทสงวนสิทธิในการแก้ไขข้อความใดๆในเอกสารนี้โดยมิต้องบอกกล่าวล่วงหน้า

- **QH* ปรับเป้ากำไรปี 2555 เป็นโต 100% หลังขายสินทรัพย์เข้ากองทุนอสังหาฯ (อินโฟเควสท์)** นางสุวรรณา พุทธิประสาท กรรมการและรองกรรมการผู้จัดการ QH กล่าวว่า ปรับเป้ากำไรปี 2555 เป็นโต 100% จากเดิมคาด 70% หลังมีการขายสินทรัพย์เข้ากองทุนอสังหาริมทรัพย์กว่า 700 ล้านบาท ขณะที่รายได้จากการดำเนินงานในปีนี้นี้ยังเป็นไปตามเป้าหมายที่คาดว่าจะเติบโต 30% มาที่ 1.2-1.3 หมื่นล้านบาท โดยช่วงครึ่งปีหลังบริษัทมีแผนเปิดตัวโครงการใหม่อีกกว่า 10 โครงการ มูลค่าเกือบ 2 หมื่นล้านบาท ขณะที่ในช่วงเดือน ส.ค.-ก.ย. 2555 บริษัทมีแผนจะออกหุ้นกู้ 2.5 พันล้านบาท อายุ 5 ปี ทั้งนี้ ในปี 2556 บริษัทตั้งเป้าลด D/E เหลือไม่เกิน 1 เท่า จาก 1.4 เท่าในสิ้นไตรมาส 2/55
- **INTUCH* คาดกำไรสุทธิปี 2555 สูงกว่าปีก่อน.ตั้งเป้ารายได้ในกลุ่มโตปีละ 10% (อินโฟเควสท์)** นายสมประสงค์ บุญยะชัย ประธานกรรมการบริหาร บมจ.ชิน คอร์ปอเรชั่น(INTUCH) คาดว่า กำไรสุทธิในปี 2555 จะสูงกว่าปีก่อนที่มีกำไรสุทธิ 1.6 หมื่นล้านบาท โดยกำไรหลักของปีนี้จะยังมาจากเงินปันผลรับของบมจ.แอดวานซ์ อินโฟร์ เซอร์วิส (ADVANC) หรือ เอไอเอส ประกอบกับ ปีนี้คาดว่าจะได้รับเงินปันผลจาก บมจ.ไทยคม(THCOM) จากที่ไม่เคยจ่ายเงินปันผลมาหลายปี ภายใต้คาดการณ์ว่า THCOM จะเริ่มทำกำไรจากที่ประสบผลขาดทุนมานาน บริษัทตั้งเป้าหมายรายได้ของบริษัทในกลุ่ม INTUCH เติบโตปีละ 10% ในช่วง 2-3 ปีนี้ จากเดิมที่เคยเติบโตเป็นเลขหลักเดียวหลังจากที่กลุ่มบริษัท INTUCH ได้เข้าสู่มิติใหม่ของการดำเนินธุรกิจ จากที่เคยอยู่ภายใต้สัญญาสัมปทานไปสู่ใบอนุญาตดำเนินธุรกิจแทน ซึ่งช่วยให้การดำเนินธุรกิจคล่องตัวขึ้น และช่วยลดต้นทุนในการดำเนินธุรกิจลง
- **TDRI แนะนำไทยพัฒนารถไฟความเร็วสูงเชื่อมเพื่อนบ้าน ตั้งเป้าศูนย์กลางขนส่ง (อินโฟเควสท์)** นายฉลองภพ สุสังกรกาญจน์ นักวิชาการเกียรติคุณ สถาบันวิจัยเพื่อการพัฒนาประเทศไทย(TDRI) กล่าวในงานสัมมนาผลงานวิจัยและรับฟังความคิดเห็น "โครงการวิจัยการใช้ประโยชน์จากระบบรถไฟที่เชื่อมโยงประเทศเพื่อนบ้าน เพื่อให้ไทยเป็นศูนย์กลางทาง เศรษฐกิจและการท่องเที่ยวของภูมิภาค"ว่า ประเทศไทยจะต้องพัฒนาระบบรถไฟเพื่อเชื่อมกลุ่มประเทศจีนตอนใต้ (มณฑลยูนนาน) กัมพูชา, เวียดนาม, กัมพูชา และพม่า ซึ่งหากใช้รถไฟความเร็วสูงเป็นพาหนะแล้วจะทำให้กรุงเทพฯ เป็นเมืองที่มีศักยภาพสูงสุดและสามารถเป็นศูนย์กลางทางภูมิศาสตร์ของภูมิภาคนี้ได้ นอกจากนี้ ในอนาคตประเทศในภูมิภาคนี้จะมีการลงทุนระบบรถไฟฟ้าความเร็วสูงอีกมาก และเฉพาะในประเทศไทยซึ่งมีแผนจะก่อสร้างรถไฟความเร็วสูงอีก 4 เส้นทาง มูลค่ากว่า 8 แสนล้านบาท ดังนั้นไทยจะต้องพัฒนาตัวเองที่จะเข้าไปมีส่วนร่วมในการผลิตระบบราง โดยอาศัยความได้เปรียบจากการมีอุตสาหกรรมยานยนต์และชิ้นส่วน เพื่อพัฒนาเป็นอุตสาหกรรมเกี่ยวเนื่องระบบราง เช่น การผลิตราง และชิ้นส่วนรถไฟ
- **TICON ระดมเงินทุกรูปแบบ ระดมเงินทุนราว 5,000 ล้านบาท ขยายกิจการมันใจปีนี้ กลับมาโตเท่าตัว (โพสต์ทูเดย์)** นายวีรพันธ์ พูลเกษ กรรมการผู้จัดการ บริษัท บริษัท ไทคอน อินดัสเทรียล คอนเน็คชั่น (TICON) เปิดเผยว่า บริษัทมีแผนที่จะระดมเงินในทุกช่องทางเพื่อให้ได้เงินทุนเข้ามาประมาณ 4,500-5,000 ล้านบาท เพื่อนำมาขยายกิจการทั้งในการลงทุนสร้างโรงงานให้เช่าและซื้อที่ดินใหม่ เพื่อนำมาพัฒนาเป็นโรงงานและคลังสินค้า ซึ่งคาดว่าจะในปีนี้จะใช้เงินลงทุนประมาณ 5,500 ล้านบาท และปีนี้คาดว่าจะรายได้จะเติบโตจากปี 2554 ประมาณ 1 เท่าตัวจากปี 2554 บริษัทที่มีรายได้ 2,295 ล้านบาท ส่วนครึ่งปีแรกยอดเช่าโรงงานกลับตัวดีขึ้น โดยยอดเช่าอยู่ที่ 8 หมื่นตร.ม. ขณะที่คลังสินค้าอยู่ที่ 5 หมื่น ตร.ม. แม้มีลูกค้าย้ายออกแต่ก็มีลูกค้าใหม่เข้ามาทดแทน

August 1, 2012

Market strategy

Thailand

อติศักดิ์ คำมูล
66.2658.8888 ต่อ 8843
Research@kgi.co.th

จิตวิทยาตลาดวันนี้: --- 'นัยสั้นที่ 1194 จุด

ดัชนี SET วันนี้หากขึ้นเหนือแนวรับ 1194 จุด จักสะสมกำลังคิดขึ้นเพื่อทดสอบแนวต้านสั้น 1205 จุด แต่หากวันนี้ SET ลดลงปิดต่ำกว่าแนวรับ 1194 จุด จักสะสมกำลังกดทางลงสู่แนวรับ 1173 จุด

แนวรับวันนี้: 1194/1185/1173 แนวต้านวันนี้: 1205/1213
แนวโน้มดัชนี SET ระยะกลาง: ขาขึ้นจะเปลี่ยน ? เป้าหมายระยะกลาง: 1228/---

หมายเหตุ: (1) ระยะสั้นคือ 1-5 วันทำการ; (2) ระยะกลาง คือ 14-30 วันทำการ; (3) ระยะยาวคือมากกว่า 30 วันทำการ



ดัชนี SET ต่อกำไรต่อหุ้นประเมินสิ้นปี 2554 (Price per Earnings Ratio - PER) 14.85 เท่า
ดัชนี SET ต่อมูลค่าบัญชีต่อหุ้นประเมินสิ้นปี 2554 (Price per Book Ratio - PBR) 1.97 เท่า

หุ้นแนะนำซื้อและขายทางเทคนิคระยะสั้นไม่เกิน 5 วันทำการ

หุ้น	แนะนำ	ราคา(บาท)	แนวรับ	แนวต้าน	จุดตัดขาดทุน/ความเห็น
31/7/55					
BAY*	ขายทำกำไร	32.5	31	33.5	-
BBL*	ขายทำกำไร	196	188	199.5	-
KBANK*	ขาย	175	167	176.5	-
SCB	ขาย	160.5	152	162.5	-
TCAP*	ขายทำกำไร	32.25	30.75	33	-

หมายเหตุ: แนวรับแนวต้านคำนวณสำหรับ 1-5 วันเท่านั้น

หมายเหตุ: (1) แนวโน้มดัชนี SET เป็นการวิเคราะห์เฉพาะปัจจัยกราฟ (Technical Charting) ราคาต่อกำไร (Price to Earnings Ratio-PER) ราคาต่อมูลค่าบัญชี (Price to Book Ratio-PBR) และจิตวิทยาตลาด (2) หุ้นแนะนำเทคนิคอิงตามหลักการเทคนิค (Charting) เพียงอย่างเดียว ซึ่งใช้เพื่อเก็งกำไรระยะสั้นไม่เกิน 5 วันเท่านั้น ผู้ลงทุนควรได้มีการจำกัดขาดทุน หรือขายทำกำไรโดยมีนัยการลงทุนไม่เกิน 5 วัน

Disclaimer

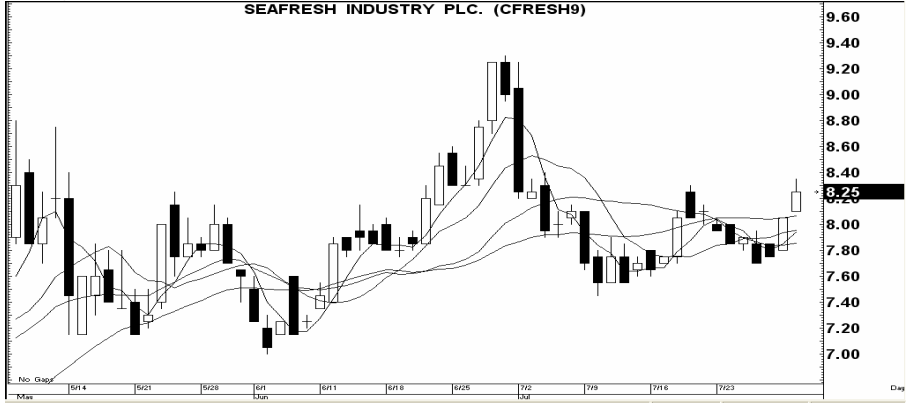
บริษัทหลักทรัพย์ เคจีไอ (ประเทศไทย) จำกัด (มหาชน) ("บริษัท") มิได้ให้การรับรองใดๆ ถึงความถูกต้องและแท้จริงของข้อมูลในเอกสารนี้ ("ข้อมูล") ดังนั้นไม่ว่าจะด้วยเหตุใดก็ตาม บริษัทไม่ขอรับผิดชอบต่อความเสียหายในรายได้ หรือผลประโยชน์ใดๆ ทั้งทางตรงและทางอ้อมที่เกิดขึ้นจากการใช้ ข้อมูล และข้อมูลนี้มิได้จัดทำขึ้นเพื่อเป็นการชักชวนหรือชี้แนะให้ซื้อขายหลักทรัพย์ใดๆ ทั้งนี้ข้อมูลถูกจัดทำขึ้นจากแหล่งข้อมูลที่เป็นปัจจุบันและ บริษัทสงวนสิทธิในการแก้ไขข้อความใดๆ ในเอกสารนี้โดยมิต้องออกคำกล่าวล่วงหน้า

📞 อติศักดิ์ คำมูล
 ☎ 66.2658.8888 ต่อ 8843
 ✉ Research@kgi.co.th

แนะนำ 3 หุ้นเด่นทางเทคนิค

กราฟทางเทคนิคหุ้น CFRESH ราคาปิดเมื่อวาน 8.25 บาท

Share price, Bt (RHS)

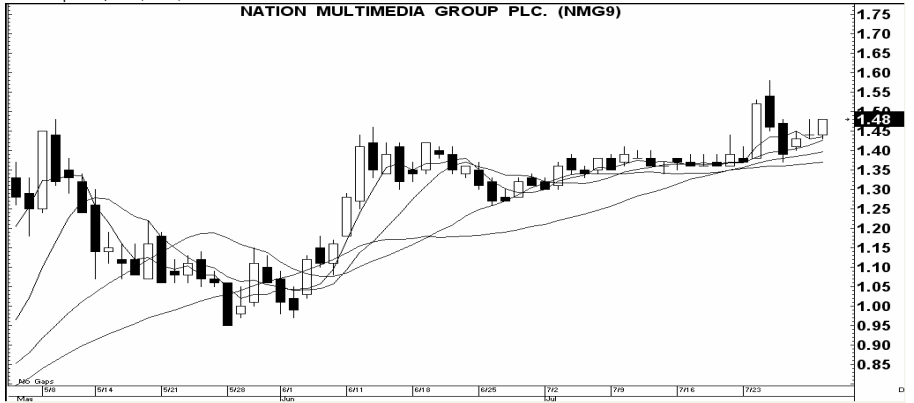


ที่มา: บิสนิวส์

CFRESH (8.25 บาท)
 สัญญาณ: ชี้อ
 เครื่องชี้: ด
 แนะนำ: เก็งกำไรเร็ว
 ความเห็น: แรงเหวี่ยง 8.50; ให้
 ขายตัดขาดทุนหาก
 ราคาต่ำกว่า 8.15

กราฟทางเทคนิคหุ้น NMG ราคาปิดเมื่อวาน 1.48 บาท

Share price, Bt (RHS)

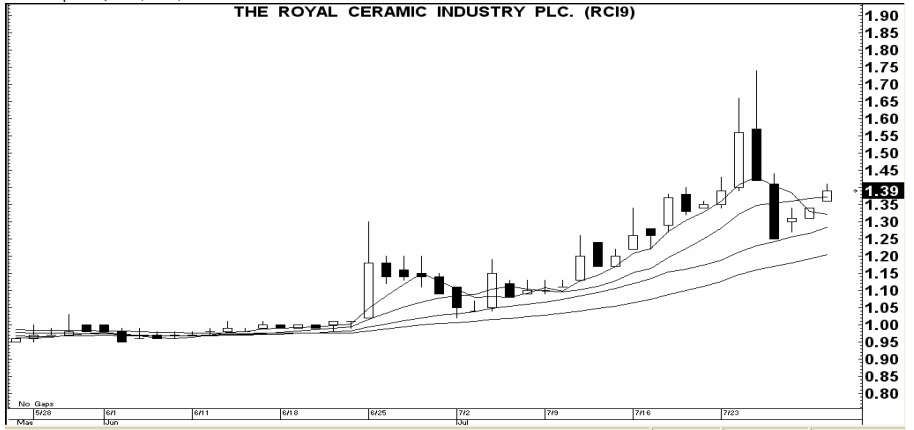


ที่มา: บิสนิวส์

NMG (1.48 บาท)
 สัญญาณ: ชี้อ
 เครื่องชี้: กลาง-ด
 แนะนำ: เก็งกำไรเร็ว
 ความเห็น: แรงเหวี่ยง 1.54; ให้
 ขายตัดขาดทุนหาก
 ราคาต่ำกว่า 1.45

กราฟทางเทคนิคหุ้น RCI ราคาปิดเมื่อวาน 1.39 บาท

Share price, Bt (RHS)



ที่มา: บิสนิวส์

RCI (1.39 บาท)
 สัญญาณ: ชี้อ
 เครื่องชี้: กลาง-ด
 แนะนำ: เก็งกำไรเร็ว
 ความเห็น: แรงเหวี่ยง 1.47; ให้
 ขายตัดขาดทุนหาก
 ราคาต่ำกว่า 1.36

หมายเหตุ: หุ้นเด่นที่แนะนำนี้เป็นการคำนวณทางกราฟ (Charting) ที่แสดงกำลัง (Strength) และแรงเหวี่ยง (Momentum) ใน 1 วันหรืออย่างมากไม่เกิน 2 วัน จึงเหมาะสำหรับผู้เก็งกำไร 1-2 วันเท่านั้น ผู้เก็งกำไรพึงต้องจำกัดผลขาดทุน สำหรับผู้เก็งกำไรระยะสั้น 5 วันให้ดูรายชื่อหุ้นเทคนิคในหน้าหนึ่ง

Disclaimer

บริษัทหลักทรัพย์ เคจีโอ (ประเทศไทย) จำกัด (มหาชน) ("บริษัท") มิได้ให้การรับรองใดๆ ถึงความถูกต้องและแท้จริงของข้อมูลในเอกสารนี้ ("ข้อมูล") ดังนั้นไม่ว่าจะด้วยเหตุใดก็ตาม บริษัทไม่ขอรับผิดชอบต่อความเสียหายในรายได้ หรือผลประโยชน์ใดๆ ทั้งทางตรงและทางอ้อมที่เกิดขึ้นจากการใช้ ข้อมูล และข้อมูลนี้มิได้จัดทำขึ้นเพื่อเป็นการชักชวนหรือชี้แนะให้ซื้อขายหลักทรัพย์ใดๆ ทั้งนี้ข้อมูลถูกจัดทำขึ้นจากแหล่งข้อมูลที่เป็นปัจจุบันและบริษัทสงวนสิทธิในการแก้ไขข้อความใดๆ ในเอกสารนี้โดยมิต้องออกคำกล่าวล่วงหน้า

กลุ่มธนาคารพาณิชย์

การบริโภคเร่งตัวขึ้น

น้ำหนักมากกว่าตลาด	ธนินิ สติรเรืองชัย
	66.2658.8888 Ext 8851
	thaninees@kgi.co.th

สรุปประเด็นสำคัญ และข่าวล่าสุด

- ได้ประโยชน์จากอุปสงค์สินเชื่อรายย่อยที่แข็งแกร่ง
- ROE ที่เพิ่มขึ้นจะช่วยสนับสนุนราคาหุ้นในกลุ่ม
- ให้น้ำหนักมากกว่าตลาดโดยมี SCB* และ BAY* เป็นหุ้นเด่นในกลุ่ม

การบริโภคและอุปสงค์สินเชื่อรายย่อยเร่งตัวขึ้น

เรายังคงยืนยันมุมมองว่าการบริโภคในประเทศจะแข็งแกร่งในครึ่งหลังของปีนี้ ดัชนีทางเศรษฐกิจที่สำคัญบ่งชี้ว่าการฟื้นตัวอย่างรวดเร็ว และแข็งแกร่งจะยังคงดำเนินต่อไป และส่งผลให้อุปสงค์สินเชื่อรายย่อยยังคงแข็งแกร่งต่อไป โดยเฉพาะในกลุ่มสินเชื่อเช่าซื้อรถยนต์ เราประเมินว่าสินเชื่อรายย่อยคิดเป็นสัดส่วนประมาณ 33% ของสินเชื่อรวมทุกประเภท

เราคิดว่าธนาคารไทยในปัจจุบันมีสถานะที่เข้มแข็ง โดยมี NPL ต่ำ coverage ratio สูง และฐานเงินทุนที่แข็งแกร่งซึ่งจะช่วยสนับสนุนการเติบโต และสามารถรองรับเหตุไม่คาดหมายที่อาจเกิดขึ้นได้ ในแง่การดำเนินงานธุรกิจธนาคารต่างๆ ยังคงมีการปรับปรุงประสิทธิภาพให้ดีขึ้น ในขณะที่ต้นทุนทางการเงินยังคงเป็นแรงกดดัน NIM อยู่เนื่องจากการแข่งขันระดมเงินฝากของธนาคารพาณิชย์เพื่อเตรียมรองรับอุปสงค์สินเชื่อที่แข็งแกร่งและการเก็บค่าธรรมเนียม FIDF อัตราใหม่ อย่างไรก็ตาม ธนาคารต่างๆดูเหมือนจะยังคงมีอำนาจในการกำหนดราคา และสามารถเพิ่มอัตราผลตอบแทนจากสินทรัพย์ที่มีอยู่ได้

ซึ่งจากประเด็นดังกล่าว รวมถึงสัดส่วนของรายได้จากค่าธรรมเนียมต่อรายได้รวมที่สูงขึ้น กับอัตราภาษีนิติบุคคลที่ลดลง ROE น่าจะเพิ่มสูงขึ้นได้ ซึ่งจะนำไปสู่การที่นักวิเคราะห์จะปรับตัวคูณในการคำนวณราคาเป้าหมายให้สูงขึ้นในอนาคต ซึ่งแนวโน้มที่แข็งแกร่งของอุปสงค์สินเชื่อ เมื่อบวกกับ ROE ของกลุ่มและราคาเป้าหมายที่เพิ่มขึ้น เราเชื่อว่า SETBANK จะยังคงปรับตัวดีกว่าตลาดต่อไปในครึ่งหลังของปีนี้

เราชอบธนาคารขนาดใหญ่มากกว่า; หุ้นเด่นในกลุ่มได้แก่ SCB และ BAY

การเก็บค่าธรรมเนียม FIDF อัตราใหม่จากฐานเงินทุนทั้งหมดของธนาคารทำให้เราชอบธนาคารขนาดใหญ่มากกว่าขนาดเล็กจากความได้เปรียบในแง่ของต้นทุนทางการเงิน เนื่องจากธนาคารขนาดใหญ่จะมีเครือข่ายสาขาที่กว้างกว่า ซึ่งทำให้มีเงินฝากที่แข็งแกร่งมากกว่า และช่วยให้สามารถเพิ่มสัดส่วนของบัญชีออมทรัพย์ และกระแสรายวัน (CASA) ให้สูงกว่าธนาคารขนาดเล็ก

ในบรรดาธนาคารขนาดใหญ่ เราชอบ SCB จากการที่ธนาคารมีสัดส่วนของสินเชื่อรายย่อยสูงถึง 41% รวมถึงการที่ธนาคารมีความสามารถในการแข่งขันในหลายๆ ด้านที่มีการเติบโต และสัดส่วน ROE ที่สูง นอกจากนี้เรายังชอบ BAY จากการที่ธนาคารมีสัดส่วนสินเชื่อรายย่อยสูงถึง 48% และโอกาสที่ ROE จะเพิ่มขึ้นอย่างมาก โดยเราคาดว่า ROE ของ BAY จะเพิ่มขึ้นในอัตราที่สูงที่สุดในช่วง 2554-2556

สำหรับธนาคารขนาดเล็ก เราชอบ TISCO* จากการที่ธนาคารมีสัดส่วนสินเชื่อเช่าซื้อรถยนต์สูงถึง 66% และมี ROE ที่สูง นอกจากนี้ TISCO ยังมีสัดส่วนของสินเชื่อรถใหม่สูงที่สุด โดยคิดเป็นสัดส่วน 80% ของสินเชื่อเช่าซื้อทั้งหมด ซึ่งจะช่วยให้อัตราได้ประโยชน์จากโครงการรถคันแรกของรัฐบาล

SCB: ดีที่สุดในกลุ่ม

กลยุทธ์ในการสร้างการเติบโตแบบ 'delta' ของ SCB ด้วยการเพิ่มส่วนแบ่งตลาดในกลุ่มสินเชื่อรายย่อย (เช่าซื้อรถยนต์) และสินเชื่อ SME ในขณะที่มุ่งเน้นไปที่การเพิ่มรายได้จากค่าธรรมเนียมจากลูกค้าธุรกิจ ได้เริ่มส่งผลดีต่อธนาคาร ในขณะที่สินเชื่อที่อยู่อาศัย (ซึ่งธนาคารมีส่วนแบ่งตลาดเป็นอันดับ 1) ถูกเพิ่มเข้ามาเป็นตัวจักรสำคัญอันดับที่ 4 ในการสร้างการเติบโตให้กับธนาคาร โดยในปัจจุบันพอร์ตสินเชื่อของธนาคารเป็นสินเชื่อรายย่อย 41% สินเชื่อ SME 19% และสินเชื่อธุรกิจ 40% ซึ่งจากโครงสร้างพอร์ตสินเชื่อเมื่อรวมเข้ากับกลยุทธ์การสร้างการเติบโตของธนาคาร และเครือข่ายสาขา และ ATM ที่กว้างขวางครอบคลุมมากที่สุด เราเชื่อว่าสินเชื่อและผลประโยชน์ประกอบการของ SCB จะเติบโตอย่างยั่งยืน

ในครึ่งแรกของปีนี้ ธนาคารมีอัตราการเติบโตของสินเชื่อสูงที่สุด (20% YoY) มีสัดส่วนของ non-NII ต่อรายได้รวมสูงที่สุด (40%) มีผลกำไรสุทธิสูงที่สุด (2.0 หมื่นล้านบาท) มี ROA สูงที่สุด (2.1%) มี ROE สูง (21.2%) และมีสัดส่วนต้นทุนต่อรายได้ต่ำที่สุด (39.9%) ในขณะที่ฐานเงินทุนก็แข็งแกร่งโดยมีสัดส่วนเงินกองทุนขั้นที่ 1 อยู่ที่ 10.6% และมี CAR อยู่ที่ 15.2% โดยในปัจจุบัน SCB เป็นหุ้นขนาดใหญ่ที่สุดในกลุ่ม และมีขนาดใหญ่อันดับสามในแง่ขนาดของสินทรัพย์

เราเชื่อว่าราคาหุ้นของ SCB น่าจะต้องมี premium ทั้งนี้เนื่องจากทั้ง ROE และการเติบโตของสินเชื่อของธนาคารมักจะสูงที่สุดในกลุ่ม ในขณะที่ต้นทุนต่อรายได้ต่ำกว่าค่าเฉลี่ยกลุ่มธนาคารอย่างมาก (มีประสิทธิภาพสูงที่สุด) และธนาคารยังมีสัดส่วน non-NII สูงที่สุด ซึ่งเรามองว่าเป็นรายได้ที่มีคุณภาพดีกว่า NII เพราะไม่จำเป็นต้องมีการเพิ่มเงินกองทุนเพื่อรองรับการขยายตัว เรายังคงคำแนะนำซื้อ SCB โดยให้ราคาเป้าหมายที่ 189 บาท อิงจาก PBV ปี 2555 ที่ 2.9x

BAY: ได้ประโยชน์จากอุปสงค์สินเชื่อรายย่อยที่แข็งแกร่ง

เนื่องจากพอร์ตสินเชื่อของ BAY มีสัดส่วนของสินเชื่อรายย่อยสูง (รายย่อย 48% รายใหญ่ 26% และ SME 26%) ธนาคารจึงจะได้ประโยชน์จากแนวโน้มการบริโภคภาคเอกชนที่แข็งแกร่งในครึ่งหลังของปีนี้ ซึ่งจากพอร์ตสินเชื่อรายย่อยดังกล่าว 48% เป็นสินเชื่อเช่าซื้อ (50:50 ระหว่างรถเก่าและรถใหม่) ซึ่งแนวโน้มแข็งแกร่งมาก โดยเฉพาะในส่วนของสินเชื่อรถยนต์ใหม่ ซึ่งเป็นไปตามการฟื้นตัวอย่างรวดเร็วของการผลิตและยอดขายรถยนต์ ในขณะที่สินเชื่อเพื่อการบริโภค (12%) ก็น่าจะไปได้สวยเช่นกัน จากการปรับขึ้นค่าแรงขั้นต่ำทั่วประเทศ และวัฏจักรขาขึ้นของการลงทุนของทั้งภาครัฐและภาคเอกชน

ผลการดำเนินงานของ BAY ได้ปรับตัวดีขึ้นอย่างต่อเนื่องในช่วงหลายไตรมาสที่ผ่านมา โดยที่สามารถรักษา NIM ไว้ที่ระดับสูงกว่า 4% ซึ่งนับว่าสูงที่สุดในกลุ่มธนาคาร เราคาดว่าสัดส่วนต้นทุนต่อรายได้จะค่อยๆ ปรับลดลงจาก 50% ในปี 2554 เป็น 46% ในปี 2556 จากรายได้ที่ขยายตัวอย่างต่อเนื่อง ในขณะที่ต้นทุนการดำเนินงานทรงตัวหรือลดลง ซึ่งจะส่งผลให้ ROE เพิ่มขึ้น และทำให้มีการปรับส่วน PBV ในการกำหนดราคาเป้าหมาย และปรับราคาเป้าหมายขึ้น

เราเชื่อว่า BAY ได้ผ่านจุดที่จำเป็นคือเงินลงทุนจำนวนมาก (เพื่อปรับปรุงระบบการดำเนินงาน) ไปแล้ว แต่ธนาคารยังคงต้องลงทุนเพื่อสร้าง brand และความรู้ของตลาดต่อไปอีก อย่างไรก็ตาม เราคาดว่ารายได้ของธนาคารจะโตเร็วกว่าต้นทุน และทำให้ความสามารถในการทำกำไรของธนาคารดีขึ้นเรื่อยๆ เราจึงคำแนะนำซื้อ โดยให้ราคาเป้าหมายที่ 39 บาท อิงจาก PBV ปี 2555 ที่ 2.0x

Disclaimer

บริษัทหลักทรัพย์ เคจีไอ (ประเทศไทย) จำกัด (มหาชน) ("บริษัท") มิได้ให้การรับรองใดๆ ถึงความถูกต้องและแท้จริงของข้อมูลในเอกสารนี้ ("ข้อมูล") ดังนั้นไม่ว่าจะด้วยเหตุใดก็ตาม บริษัทไม่ขอรับผิดชอบต่อความเสียหายใดๆ ภายใต้อาณัติ หรือผลประโยชน์ใดๆ ทั้งทางตรงและทางอ้อมที่เกิดขึ้นจากการใช้ ข้อมูล และข้อมูลนี้มิได้จัดทำขึ้นเพื่อเป็นการชักชวนหรือชี้แนะให้ซื้อขายหลักทรัพย์ใดๆ ทั้งนี้ข้อมูลถูกจัดทำขึ้นจากแหล่งข้อมูลที่เป็นปัจจุบันและ บริษัทสงวนสิทธิ์ในการแก้ไขข้อความใดๆ ในเอกสารนี้โดยไม่ต้องบอกกล่าวล่วงหน้า



ภาพที่ 1: เปรียบเทียบสถิติสำคัญของหุ้นในกลุ่ม

	Rating	Target price (Bt)	Current price (Bt)	Upside (%)	Target PBV (x)	12F BV (Bt)	11 EPS (%)	12F EPS (%)	11 PE (x)	12F PE (x)	PBV (x)	12F PBV (x)	11 Div yield (%)	12F Div yield (%)	11 ROAE (%)	12F ROAE (%)
BAY*	OP	39.00	32.50	20.0	2.0	19.2	5.4	69.6	21.3	12.6	1.9	1.7	2.2	3.2	9.2	14.4
BBL*	OP	220.00	194.00	13.4	1.6	140.1	11.2	24.5	13.5	10.9	1.5	1.4	3.1	3.7	11.5	13.3
KBANK*	OP	200.00	172.00	16.3	2.5	78.9	20.8	53.1	17.0	11.1	2.7	2.2	1.5	2.3	16.7	21.6
KK	N	41.50	40.25	3.1	1.0	41.5	(10.6)	0.4	8.7	8.6	1.0	1.0	6.0	6.3	12.7	11.7
KTB*	N	17.80	16.30	9.2	1.4	13.0	14.1	31.9	10.7	8.1	1.4	1.3	3.8	4.9	13.3	16.3
SCB*	OP	189.00	158.00	19.6	2.9	65.4	49.7	20.6	14.8	12.3	2.9	2.4	2.2	2.7	21.3	21.4
TCAP*	U	27.00	31.25	(13.6)	0.9	31.2	(11.3)	6.0	8.3	7.9	1.1	1.0	3.7	3.8	13.5	13.3
TISCO*	OP	49.00	40.00	22.5	2.0	24.7	5.7	9.9	8.9	8.1	1.8	1.6	5.9	6.2	21.1	21.0
TMB*	U	1.11	1.49	(25.4)	0.9	1.3	25.2	13.1	16.2	14.3	1.2	1.2	2.0	2.1	7.9	8.4
Sector	Overweight						13.9	26.1	13.3	10.4	1.7	1.5	3.4	3.9	14.1	15.7

Source: KGI Securities (Thailand) estimates

Disclaimer

บริษัทหลักทรัพย์ เคจีไอ (ประเทศไทย) จำกัด (มหาชน) ("บริษัท") มิได้ให้การรับรองใดๆ ถึงความถูกต้องและแท้จริงของข้อมูลในเอกสารนี้ ("ข้อมูล") ดังนั้นไม่ว่าจะด้วยเหตุใดก็ตาม บริษัทไม่ขอรับผิดชอบต่อความเสียหายในรายได้ หรือผลประโยชน์ใดๆ ทั้งทางตรงและทางอ้อมที่เกิดขึ้นจากการใช้ ข้อมูล และข้อมูลนี้มีได้จัดทำขึ้นเพื่อเป็นการชักชวนหรือชี้แนะให้ซื้อขายหลักทรัพย์ใดๆ ทั้งนี้ข้อมูลถูกจัดทำขึ้นจากแหล่งข้อมูลที่เป็นปัจจุบันและ บริษัทสงวนสิทธิในการแก้ไขข้อความใดๆในเอกสารนี้โดยมิต้องบอกกล่าวล่วงหน้า

รายงานเอ็นวีดีอาร์ (NVDR) ประจำวัน
มูลค่าเพิ่มขึ้นสูงสุด 20 อันดับ

ชื้อหุ้น	ราคา (บาท)	จำนวนหุ้นที่ถือ (ล้านหุ้น)		เอ็นวีดีอาร์เปลี่ยนแปลง		
		30 ก.ค. 55	31 ก.ค. 55	(พันหุ้น)	มูลค่า (ล้านบาท)	(%)
KKC	4.96	849.98	849.98	-	-	-
SCC	328.00	1,201.23	1,203.51	2,278.1	747.15	0.2
KBANK	175.00	2,400.28	2,403.70	3,425.9	597.49	0.1
ADVANC	200.00	2,975.13	2,975.81	672.2	139.51	0.0
AOT	68.50	1,428.45	1,430.05	1,604.1	108.59	0.1
KTB	16.40	11,187.60	11,192.82	5,220.5	85.93	0.0
PTTGC	59.25	4,507.18	4,508.53	1,351.6	79.73	0.0
TMB	1.54	43,548.05	43,589.21	41,154.6	62.56	0.1
TCAP	32.25	1,279.15	1,280.92	1,766.0	56.51	0.1
PTTEP	152.00	3,319.98	3,320.34	364.1	55.27	0.0
TUF	73.50	1,147.74	1,148.42	688.6	49.99	0.1
HEMRAJ	2.98	9,717.35	9,734.09	16,733.3	49.77	0.2
RATCH	47.75	1,451.39	1,452.39	1,005.1	46.83	0.1
CPALL	34.00	8,981.67	8,983.01	1,339.7	45.22	0.0
THAI	19.90	2,182.61	2,184.58	1,968.0	39.10	0.1
BGH	99.25	1,545.32	1,545.72	394.5	38.77	0.0
SPALI	18.00	1,720.18	1,722.32	2,141.7	38.21	0.1
EARTH	4.96	2,562.38	2,567.50	5,116.2	25.28	0.2
LH	7.80	10,016.84	10,020.00	3,153.8	24.34	0.0
LPN	17.40	1,477.77	1,478.97	1,201.9	20.81	0.1

ที่มา: ตลาดหลักทรัพย์ฯ และ เคจี ไอ (ประเทศไทย)

หมายเหตุ: ข้อมูลผลของการสะสมอาจ มีการเปลี่ยนแปลงได้ภายหลังการปรับปรุงโดยตลาดหลักทรัพย์ฯ

มูลค่าลดลงสูงสุด 20 อันดับ

ชื้อหุ้น	ราคา (บาท)	จำนวนหุ้นที่ถือ (ล้านหุ้น)		เอ็นวีดีอาร์เปลี่ยนแปลง		
		30 ก.ค. 55	31 ก.ค. 55	(พันหุ้น)	มูลค่า (ล้านบาท)	(%)
DTAC	82.25	2,369.31	2,368.42	(893.2)	(73.60)	(0.0)
BIGC	179.50	824.64	824.24	(400.0)	(71.99)	(0.0)
BBL	196.00	1,907.67	1,907.40	(275.0)	(53.43)	(0.0)
TOP	59.00	2,040.33	2,039.70	(630.4)	(37.17)	(0.0)
BANPU	400.00	271.69	271.59	(90.3)	(36.17)	(0.0)
CPF	33.25	7,745.75	7,745.03	(724.0)	(23.93)	(0.0)
AAV	3.42	4,850.10	4,844.52	(5,578.0)	(19.18)	(0.1)
PS	17.70	2,211.37	2,210.33	(1,037.8)	(18.32)	(0.0)
TRUE	4.00	14,502.07	14,497.73	(4,344.5)	(17.34)	(0.0)
PTT	326.00	2,857.00	2,856.95	(53.5)	(17.28)	(0.0)
TTA	15.20	707.89	706.88	(1,007.3)	(15.37)	(0.1)
SCB	160.50	3,395.79	3,395.69	(94.5)	(15.23)	(0.0)
AP	7.40	2,837.78	2,836.05	(1,729.5)	(12.69)	(0.1)
AMATA	17.20	1,067.11	1,066.38	(725.9)	(12.34)	(0.1)
HMPRO	11.50	5,863.00	5,861.92	(1,074.3)	(12.28)	(0.0)
SAMART	9.15	987.92	986.73	(1,197.2)	(11.01)	(0.1)
INTUCH	62.75	3,207.05	3,206.90	(155.3)	(9.66)	(0.0)
CCET	2.44	4,077.26	4,073.92	(3,336.8)	(8.38)	(0.1)
BEC	56.25	2,000.92	2,000.77	(150.2)	(8.26)	(0.0)
ROBINS	61.25	1,111.05	1,110.95	(93.5)	(5.50)	(0.0)

รายงานหุ้นที่ถูกสั่งห้ามจำหน่าย (Silent Period) (เรียงตามวันที่สิ้นสุด)

ชื้อหุ้น	ระยะเวลาห้ามจำหน่าย		จำนวนหุ้น (ล้านหุ้น)	ร้อยละของหุ้นชำระแล้ว	ทุนชำระแล้ว (ล้านบาท)	จำนวนหุ้นห้ามจำหน่ายคงเหลือ (ล้านหุ้น)				วันแรกในแต่ละช่วงที่สามารถจำหน่ายหุ้นได้				จำนวนหุ้นที่ห้ามจำหน่ายแต่ละช่วง (ล้านหุ้น)			
	วันเริ่มต้น	วันสิ้นสุด				6M	12M	18M	24M	6M	12M	18M	24M	6M	12M	18M	24M
QTC	28 ก.ค. 54	27 ก.ค. 55	110.00	55.00	200.00	110.00	82.50	Free	Free	27 ม.ค. 55	27 ก.ค. 55	27 ม.ค. 56	27 ก.ค. 56	27.50	82.50	-	-
APCS	29 ก.ย. 54	28 ก.ย. 55	165.00	50.00	330.00	165.00	123.75	Free	Free	28 มี.ค. 55	28 ก.ย. 55	28 มี.ค. 56	28 ก.ย. 56	41.25	123.75	-	-
APCO	4 พ.ย. 54	3 พ.ย. 55	110.00	55.00	200.00	110.00	82.50	Free	Free	3 พ.ค. 55	3 พ.ย. 55	3 พ.ค. 56	3 พ.ย. 56	27.50	82.50	-	-
KBS	27 พ.ค. 54	26 พ.ย. 55	275.00	55.00	500.00	275.00	206.25	Free	Free	26 พ.ย. 54	26 พ.ค. 55	26 พ.ย. 55	26 พ.ค. 56	68.75	206.25	-	-
HYDRO	15 ธ.ค. 54	14 ธ.ค. 55	71.50	55.00	130.00	71.50	53.63	Free	Free	14 มี.ย. 55	14 ธ.ค. 55	14 มี.ย. 56	14 ธ.ค. 56	17.88	53.63	-	-
CHOW	21 ธ.ค. 54	20 ธ.ค. 55	440.00	55.00	800.00	440.00	330.00	Free	Free	20 มี.ย. 55	20 ธ.ค. 55	20 มี.ย. 56	20 ธ.ค. 56	110.00	330.00	-	-
PJW	28 ก.พ. 55	27 ก.พ. 56	303.60	55.00	552.00	303.60	227.70	Free	Free	27 ส.ค. 55	27 ก.พ. 56	27 ส.ค. 56	27 ก.พ. 57	75.90	227.70	-	-
VIH	9 พ.ค. 55	8 พ.ค. 56	296.36	55.39	535.00	296.36	222.27	Free	Free	8 พ.ย. 55	8 พ.ค. 56	8 พ.ย. 56	8 พ.ค. 57	74.09	222.27	-	-
AAV	31 พ.ค. 55	30 พ.ค. 56	2,667.50	55.00	4,850.00	2,667.50	2,000.63	Free	Free	30 พ.ย. 55	30 พ.ค. 56	30 พ.ย. 56	30 พ.ค. 57	666.88	2,000.63	-	-

ที่มา: ตลาดหลักทรัพย์ฯ และ เคจี ไอ (ประเทศไทย)

หมายเหตุ: BMCL มีหุ้นที่ถูกสั่งห้ามจำหน่ายคงเหลือในช่วง 30M =3,107.0 ล้านหุ้น, 36M=1,553.5 ล้านหุ้น และหลังจาก 36M=Free

Disclaimer

บริษัทหลักทรัพย์ เคจีไอ (ประเทศไทย) จำกัด (มหาชน) (“บริษัท”) มิได้ให้การรับรองใดๆ ถึงความถูกต้องและแท้จริงของข้อมูลในเอกสารนี้ (“ข้อมูล”) ดังนั้นไม่ว่าจะด้วยเหตุใดก็ตาม บริษัทไม่ขอรับผิดชอบต่อความเสียหายในรายได้ หรือผลประโยชน์ใดๆ ทั้งทางตรงและทางอ้อมที่เกิดขึ้นจากการใช้ ข้อมูล และข้อมูลนี้มิได้จัดทำขึ้นเพื่อเป็นการชักชวนหรือชี้แนะให้ซื้อขายหลักทรัพย์ใดๆ ทั้งนี้ข้อมูลถูกจัดทำขึ้นจากแหล่งข้อมูลที่เป็นปัจจุบันและ บริษัทสงวนสิทธิในการแก้ไขข้อความใดๆ ในเอกสารนี้โดยมิต้องออกคำกล่าวล่วงหน้า

รายงานการเปลี่ยนแปลงการถือครองหลักทรัพย์ของผู้บริหาร (Change of Management Holdings)

ชื่อบริษัท	ชื่อผู้บริหาร	ความสัมพันธ์*	ประเภท	จำนวน (หุ้น)				ราคา (บาท)
				ซื้อ	ขาย	รับโอน	โอนออก	
BLAND	อนันต์ กาญจนพานิช	ผู้จัดทำ	หุ้นสามัญ	29,115,100				0.82
	อนันต์ กาญจนพานิช	ผู้จัดทำ	หุ้นสามัญ	10,000,000				0.82
CPF	อาสา สารสิน	ผู้จัดทำ	หุ้นสามัญ	30,000				32.25
ECL	ปรีชา วีระพงษ์	คู่สมรส	ใบสำคัญฯ		1,000,000			0.31
PLE	อำนาจ กาญจนโนภาส	ผู้จัดทำ	หุ้นสามัญ		10,648,000			1.16
SAMCO	ธีรวัฒน์ พิพัฒน์ดิษฐกุล	ผู้จัดทำ	หุ้นสามัญ		100,300			2.15
SMIT	ธนา เสนาวัฒนกุล	ผู้จัดทำ	หุ้นสามัญ		80,000			4.28
TLUXE	ศักดิ์รินทร์ ชูศักดิ์ตระกูล	ผู้จัดทำ	หุ้นสามัญ		10,000			3.96
	ศักดิ์รินทร์ ชูศักดิ์ตระกูล	ผู้จัดทำ	หุ้นสามัญ	100				3.98
	ศักดิ์รินทร์ ชูศักดิ์ตระกูล	ผู้จัดทำ	หุ้นสามัญ		100			4.06
TMW	อิโรคาชี ซูธฮารา	ผู้จัดทำ	หุ้นสามัญ	20,000				18.00
TTI	กำจร ชื่นชูจิตต์	ผู้จัดทำ	หุ้นสามัญ	100				24.00

ที่มา: เว็บไซต์ ก.ล.ด.

หมายเหตุ: * กรณีที่บริษัทมีผู้บริหารเป็นคู่สมรสกัน ถ้ามีการซื้อขายหลักทรัพย์ คู่สมรสทั้ง 2 คน จะมีหน้าที่ต้องรายงาน ซึ่งจะทำให้เกิดการแสดงรายการซ้ำซ้อนกัน เช่น นาย A และนาง B เป็นคู่สมรสกันและเป็นผู้บริหารของ บมจ. AB ทั้งคู่ ถ้านาย A ซื้อหุ้น AB 1 รายการ การแสดงข้อมูลจะเป็น 2 รายการดังนี้ รายการที่ 1 นาย A ผู้จัดทำ ซื้อหุ้น รายการที่ 2 นาง B คู่สมรส ซื้อหุ้น จึงขอให้ใช้ข้อมูลด้วยความระมัดระวัง

Disclaimer

บริษัทหลักทรัพย์ เคจีไอ (ประเทศไทย) จำกัด (มหาชน) (“บริษัท”) มิได้ให้การรับรองใดๆ ถึงความถูกต้องและแท้จริงของข้อมูลในเอกสารนี้ (“ข้อมูล”) ดังนั้นไม่ว่าจะด้วยเหตุใดก็ตาม บริษัทไม่ขอรับผิดชอบต่อความเสียหายในรายได้ หรือผลประโยชน์ใดๆ ทั้งทางตรงและทางอ้อมที่เกิดขึ้นจากการใช้ ข้อมูล และข้อมูลนี้มิได้จัดทำขึ้นเพื่อเป็นการชักชวนหรือชี้แนะให้ซื้อขายหลักทรัพย์ใดๆ ทั้งนี้ข้อมูลถูกจัดทำขึ้นจากแหล่งข้อมูลที่เป็นปัจจุบันและ บริษัทสงวนสิทธิในการแก้ไขข้อความใดๆในเอกสารนี้โดยมิต้องออกกล่าวล่วงหน้า

ปฏิทินหุ้น

จันทร์	อังคาร	พุธ	พฤหัสบดี	ศุกร์
30 ก.ค. 55	31 ก.ค. 55	1 ส.ค. 55	2 ส.ค. 55	3 ส.ค. 55
เพิ่มทุน SVI เข้าเทรด 10,235,250 หุ้น ADVA13CE เข้าเทรด SET วันแรก BANP13CG เข้าเทรด SET วันแรก BGH13CD เข้าเทรด SET วันแรก BH13CC เข้าเทรด SET วันแรก CPF13CC เข้าเทรด SET วันแรก IRPC13CD เข้าเทรด SET วันแรก IVL13CF เข้าเทรด SET วันแรก KBAN13CF เข้าเทรด SET วันแรก PTTE13CF เข้าเทรด SET วันแรก QHHR เข้าเทรด SET วันแรก SCC13CE เข้าเทรด SET วันแรก TOP13CE เข้าเทรด SET วันแรก เพิ่มทุน WR เข้าเทรด 386,170,664 หุ้น	DTAC XD @ 2.27 บาท PTTEP XD @ 2.80 บาท จ่าย 22 ส.ค. 55 KYE XD @ 15.82 บาท จ่าย 23 ส.ค. 55 เพิ่มทุน BLISS เข้าเทรด 31,500 หุ้น เพิ่มทุน NIPPON เข้าเทรด 61,000,000 หุ้น	วันอาสาฬหบูชา	PTL XD @ 0.17 บาท จ่าย 23 ส.ค. 55 TIW XD @ 4.63 บาท UOB8TF XD @ 0.26 บาท จ่าย 24 ส.ค. 55 SABINA เปลี่ยน par จาก 5 เป็น 1 บาท เพิ่มทุน GLAND เข้าเทรด 232,964,000 หุ้น	
6 ส.ค. 55	7 ส.ค. 55	8 ส.ค. 55	9 ส.ค. 55	10 ส.ค. 55
TPC XD @ 0.75 บาท จ่าย 22 ส.ค. 55 SCC XD @ 4.5 บาท จ่าย 23 ส.ค. 55	DCC XD @ 0.79 บาท TTW XD @ 0.22 บาท จ่าย 23 ส.ค. 55 ADVA01CB ขึ้น SP เพื่อใช้สิทธิครั้งสุดท้าย ADVA01PB ขึ้น SP เพื่อใช้สิทธิครั้งสุดท้าย AOT01CB ขึ้น SP เพื่อใช้สิทธิครั้งสุดท้าย AOT01PB ขึ้น SP เพื่อใช้สิทธิครั้งสุดท้าย BJC01CA ขึ้น SP เพื่อใช้สิทธิครั้งสุดท้าย ESSO01CB ขึ้น SP เพื่อใช้สิทธิครั้งสุดท้าย ESSO01PB ขึ้น SP เพื่อใช้สิทธิครั้งสุดท้าย IRPC01CB ขึ้น SP เพื่อใช้สิทธิครั้งสุดท้าย IRPC01PA ขึ้น SP เพื่อใช้สิทธิครั้งสุดท้าย KBAN01CB ขึ้น SP เพื่อใช้สิทธิครั้งสุดท้าย KBAN01PB ขึ้น SP เพื่อใช้สิทธิครั้งสุดท้าย KTB01CC ขึ้น SP เพื่อใช้สิทธิครั้งสุดท้าย KTB01PB ขึ้น SP เพื่อใช้สิทธิครั้งสุดท้าย PTTE01CC ขึ้น SP เพื่อใช้สิทธิครั้งสุดท้าย PTTE01PC ขึ้น SP เพื่อใช้สิทธิครั้งสุดท้าย SCB01CB ขึ้น SP เพื่อใช้สิทธิครั้งสุดท้าย SCB01PA ขึ้น SP เพื่อใช้สิทธิครั้งสุดท้าย ตั้งแต่ 7 - 10 ส.ค. 55	SNC XD @ 1 บาท จ่าย 27 ส.ค. 55	KBAN13CE ขึ้น SP เพื่อใช้สิทธิครั้งสุดท้าย ตั้งแต่ 9 - 15 ส.ค. 55	ADVA13CD ขึ้น SP เพื่อใช้สิทธิครั้งสุดท้าย PTTE13CE ขึ้น SP เพื่อใช้สิทธิครั้งสุดท้าย SCC13CD ขึ้น SP เพื่อใช้สิทธิครั้งสุดท้าย ตั้งแต่ 10 - 16 ส.ค. 55
13 ส.ค. 55	14 ส.ค. 55	15 ส.ค. 55	16 ส.ค. 55	17 ส.ค. 55
ชุดเซย์วันเฉลิมพระชนมพรรษา สมเด็จพระนางเจ้าฯ พระบรมราชินีนาถ				
20 ส.ค. 55	21 ส.ค. 55	22 ส.ค. 55	23 ส.ค. 55	24 ส.ค. 55
			SMM XW 4:1 @ ฟรี	
27 ส.ค. 55	28 ส.ค. 55	29 ส.ค. 55	30 ส.ค. 55	31 ส.ค. 55
3 ก.ย. 55	4 ก.ย. 55	5 ก.ย. 55	6 ก.ย. 55	7 ก.ย. 55
10 ก.ย. 55	11 ก.ย. 55	12 ก.ย. 55	13 ก.ย. 55	14 ก.ย. 55
17 ก.ย. 55	18 ก.ย. 55	19 ก.ย. 55	20 ก.ย. 55	21 ก.ย. 55
	GL XW 3:1 @ 0.1 บาท			

ที่มา : ตลาดหลักทรัพย์ฯ

ประจำวันที่ 1 ส.ค. 55

หมายเหตุ :

IPO : หุ้นเข้าใหม่

XD : ผู้ซื้อหลักทรัพย์ไม่ได้สิทธิรับเงินปันผล

XE : วันปิดสมุดทะเบียนผู้ถือใบสำคัญแสดงสิทธิ เพื่อการใช้สิทธิแปลงสภาพก่อนกำหนด

XR : ผู้ซื้อหลักทรัพย์ไม่ได้สิทธิจองซื้อหุ้นออกใหม่

XT : ผู้ซื้อหลักทรัพย์ไม่ได้สิทธิรับใบสำคัญแสดงสิทธิในการซื้อหุ้นเพิ่มทุนที่โอนสิทธิได้

XW : ผู้ซื้อหลักทรัพย์ไม่ได้สิทธิรับใบสำคัญแสดงสิทธิที่จะซื้อหลักทรัพย์

Disclaimer

บริษัทหลักทรัพย์ เคจีโอ (ประเทศไทย) จำกัด (มหาชน) ("บริษัท") มิได้ให้การรับรองใดๆ ถึงความถูกต้องและแท้จริงของข้อมูลในเอกสารนี้ ("ข้อมูล") ดังนั้นไม่ว่าจะด้วยเหตุใดก็ตาม บริษัทไม่ขอรับผิดชอบต่อความเสียหายในรายได้ หรือผลประโยชน์ใดๆ ทั้งทางตรงและทางอ้อมที่เกิดขึ้นจากการใช้ ข้อมูล และข้อมูลนี้มีได้จัดทำขึ้นเพื่อเป็นการชักจูงหรือชี้แนะให้ซื้อขายหลักทรัพย์ใดๆ ทั้งนี้ข้อมูลถูกจัดทำขึ้นจากแหล่งข้อมูลที่เป็นปัจจุบันและ บริษัทสงวนสิทธิในการแก้ไขข้อความใดๆ ในเอกสารนี้โดยมิต้องบอกกล่าวล่วงหน้า

รายงานผลสำรวจการกำกับดูแลกิจการบริษัทจดทะเบียน (CG Report)

ลำดับ	ชื่อบริษัท	ราคาปิด (บาท)	ชื่อย่อ	จำนวนตราสัญลักษณ์	ลำดับ	ชื่อบริษัท	ราคาปิด (บาท)	ชื่อย่อ	จำนวนตราสัญลักษณ์
1	บริษัท แอควาเน็กซ์ อินโฟโซลูชัน จำกัด (มหาชน)	200.00	ADVANC	▲▲▲▲▲	41	บริษัท เอ็ม.ซี.เอส.สติล จำกัด (มหาชน)	6.70	MCS	▲▲▲
2	บริษัท เอเชีย กรีน เอนเนจี้ จำกัด (มหาชน)	3.10	AGE	▲▲▲▲	42	บริษัท โมเดิร์นฟาร์มกรุ๊ป จำกัด (มหาชน)	6.40	MODERN	N/R
3	บริษัท อามิก โอเทค จำกัด (มหาชน)	15.40	AH	▲▲▲▲	43	บริษัท พญาชา เวิลด์เทรด จำกัด (มหาชน)	17.70	PS	▲▲▲▲▲
4	บริษัท อมตะ คอร์ปอเรชั่น จำกัด (มหาชน)	17.20	AMATA	▲▲▲▲▲	44	บริษัท พีซีเอส ซิปป์ จำกัด (มหาชน)	14.60	PSL	▲▲▲▲▲
5	บริษัท ท่าอากาศยานไทย จำกัด (มหาชน)	68.50	AOT	▲▲▲▲▲	45	บริษัท ปตท. จำกัด (มหาชน)	326.00	PTT	▲▲▲▲▲
6	บริษัท เอเชียโทรคอมพิวติคัล ดีเวลอปเม้นท์ จำกัด (มหาชน)	7.40	AP	▲▲▲▲	46	บริษัท ปตท.สำรวจและผลิตปิโตรเลียม จำกัด (มหาชน)	152.00	PTTEP	▲▲▲▲▲
7	บริษัท บานปู จำกัด (มหาชน)	400.00	BANPU	▲▲▲▲▲	47	บริษัท พีทีที โกลบอล เคมิคอล จำกัด (มหาชน)	59.25	PTTGC	N/R
8	ธนาคารกรุงศรีอยุธยา จำกัด (มหาชน)	32.50	BAY	▲▲▲▲▲	48	บริษัท ควอลิตี้เฮาส์ จำกัด (มหาชน)	1.79	QH	▲▲▲▲▲
9	ธนาคารกรุงเทพ จำกัด (มหาชน)	196.00	BBL	▲▲▲▲▲	49	บริษัท อาร์ ซี แอล จำกัด (มหาชน)	6.50	RCL	▲▲▲▲
10	บริษัท บางจากปิโตรเลียม จำกัด (มหาชน)	22.20	BCP	▲▲▲▲▲	50	บริษัท ห้างสรรพสินค้าโรบินสัน จำกัด (มหาชน)	61.25	ROBINS	▲▲▲▲▲
11	บริษัท บีอีซี เวิลด์ จำกัด (มหาชน)	56.25	BEC	▲▲▲▲	51	บริษัท สวนอุตสาหกรรมโรจนะ จำกัด (มหาชน)	8.60	ROJNA	▲▲▲▲
12	บริษัท ทางด่วนกรุงเทพ จำกัด (มหาชน)	28.50	BECL	▲▲▲▲	52	บริษัท สานิตอุตสาหกรรม จำกัด (มหาชน)	7.10	SALEE	N/R
13	บริษัท กรุงเทพดุสิตเวชการ จำกัด (มหาชน)	99.25	BGH	N/R	53	บริษัท สมบูรณ์ แอ็คคิวไรด์ เทคโนโลยี จำกัด (มหาชน)	30.00	SAT	▲▲▲▲▲
14	บริษัท โรงพยาบาลบำรุงราษฎร์ จำกัด (มหาชน)	76.00	BH	▲▲▲▲▲	54	ธนาคารไทยพาณิชย์ จำกัด (มหาชน)	160.50	SCB	▲▲▲▲▲
15	บริษัท บีอีซี ซูเปอร์เซ็นเตอร์ จำกัด (มหาชน)	179.50	BIGC	▲▲▲▲▲	55	บริษัท ปูนซิเมนต์ไทย จำกัด (มหาชน)	328.00	SCC	▲▲▲▲▲
16	บริษัท บีทีเอส กรุ๊ป โฮลดิ้งส์ จำกัด (มหาชน)	0.80	BTS	▲▲▲▲▲	56	บริษัท แอสสิริ จำกัด (มหาชน)	2.40	SIRI	▲▲▲▲▲
17	บริษัท ชาร์ สตีล อินดัสทรี จำกัด (มหาชน)	2.02	CHOW	N/R	57	บริษัท สุภาลัย จำกัด (มหาชน)	18.00	SPALI	▲▲▲▲▲
18	บริษัท ช.การช่าง จำกัด (มหาชน)	7.10	CK	▲▲▲▲▲	58	บริษัท ศรีรังไรโออินดัสทรี จำกัด (มหาชน)	14.50	STA	▲▲▲▲▲
19	บริษัท ซีที ออลล์ จำกัด (มหาชน)	34.00	CPALL	▲▲▲▲▲	59	บริษัท ไทยสแตนเลย์การไฟฟ้า จำกัด (มหาชน)	207.00	STANLY	▲▲▲▲▲
20	บริษัท เซ็นทรัลพัฒนา จำกัด (มหาชน)	49.00	CPN	▲▲▲▲▲	60	บริษัท ซีโน-ไทย เอ็นจิเนียริงแอนด์คอนสตรัคชั่น จำกัด (มหาชน)	15.20	STEC	▲▲▲▲▲
21	บริษัท โนนาสตีเซรามิค จำกัด (มหาชน)	51.75	DCC	▲▲▲▲	61	บริษัท ทีบีไอแอสฟัลท์ จำกัด (มหาชน)	39.25	TASCO	▲▲▲▲▲
22	บริษัท กระเบื้องหลังคาตราเพชร จำกัด (มหาชน)	6.55	DRT	▲▲▲▲	62	บริษัท ทูนฮอนชาด จำกัด (มหาชน)	32.25	TCAP	▲▲▲▲▲
23	บริษัท โทเทิล แอ็คเซส คอมมูนิเคชั่น จำกัด (มหาชน)	82.25	DTAC	▲▲▲▲▲	63	บริษัท การบินไทย จำกัด (มหาชน)	19.90	THAI	▲▲▲▲▲
24	บริษัท จัดการและพัฒนาทรัพยากรน้ำภาคตะวันออก จำกัด (มหาชน)	9.95	EASTW	▲▲▲▲▲	64	บริษัท ไทคอน อินดัสเทรียล คอนเน็คชั่น จำกัด (มหาชน)	13.40	TICON	▲▲▲▲
25	บริษัท ผลิตภัณฑ์ไฟฟ้า จำกัด (มหาชน)	109.50	EGCO	▲▲▲▲▲	65	บริษัท ทีเอสไอไฟแนนเชียลกรุ๊ป จำกัด (มหาชน)	40.25	TISCO	▲▲▲▲▲
26	บริษัท เหมราชพัฒนาที่ดิน จำกัด (มหาชน)	2.98	HEMRAJ	▲▲▲▲▲	66	ธนาคารทหารไทย จำกัด (มหาชน)	1.54	TMB	▲▲▲▲▲
27	บริษัท โฮม โปรดักส์ เซ็นเตอร์ จำกัด (มหาชน)	11.50	HMPRO	▲▲▲▲▲	67	บริษัท คำแล้นไทย จำกัด (มหาชน)	5.85	TMT	▲▲▲▲▲
28	บริษัท อินเดอร์ไฮด์ จำกัด (มหาชน)	8.30	IHL	N/R	68	บริษัท ไทย เอ็น ดี ที จำกัด (มหาชน)	5.05	TNDT	N/R
29	บริษัท อินคอร์ปอเรชั่น จำกัด (มหาชน)	62.75	INTUCH	▲▲▲▲▲	69	บริษัท ไทยออยล์ จำกัด (มหาชน)	59.00	TOP	▲▲▲▲▲
30	บริษัท ไออาร์พีซี จำกัด (มหาชน)	3.62	IRPC	▲▲▲▲▲	70	บริษัท พลาสติก และทีเอชไทย จำกัด (มหาชน)	9.60	TPAC	▲▲▲▲▲
31	บริษัท อินโดรามา เวนเจอร์ส จำกัด (มหาชน)	29.75	IVL	▲▲▲▲▲	71	บริษัท ถิรไทย จำกัด (มหาชน)	5.90	TRT	▲▲▲▲▲
32	ธนาคารกสิกรไทย จำกัด (มหาชน)	175.00	KBANK	▲▲▲▲▲	72	บริษัท ทู คอร์ปอเรชั่น จำกัด (มหาชน)	4.00	TRUE	▲▲▲▲▲
33	ธนาคารเกียรตินาคิน จำกัด (มหาชน)	41.00	KK	▲▲▲▲▲	73	บริษัท ไทยสตีลเคเบิล จำกัด (มหาชน)	12.00	TSC	▲▲▲▲▲
34	บริษัท น้ำตาลขอนแก่น จำกัด (มหาชน)	12.00	KSL	▲▲▲▲▲	74	บริษัท ทาธา สตีล (ประเทศไทย) จำกัด (มหาชน)	0.79	TSTH	▲▲▲▲▲
35	ธนาคารกรุงไทย จำกัด (มหาชน)	16.40	KTB	▲▲▲▲▲	75	บริษัท ทรูเนชั่นไทย เอเยนซี จำกัด (มหาชน)	15.20	TTA	▲▲▲▲▲
36	บริษัท แลนด์แอนด์เฮาส์ จำกัด (มหาชน)	7.80	LH	▲▲▲▲▲	76	บริษัท น้ำประปาไทย จำกัด (มหาชน)	7.35	TTW	▲▲▲▲▲
37	บริษัท แอล.พี.เอ็น.ดีเวลลอปเม้นท์ จำกัด (มหาชน)	17.40	LPN	▲▲▲▲▲	77	บริษัท นามันพีซีไทย จำกัด (มหาชน)	25.25	TVO	▲▲▲▲▲
38	บริษัท เมเจอร์ ซินีเพล็กซ์ กรุ๊ป จำกัด (มหาชน)	18.90	MAJOR	▲▲▲▲▲	78	บริษัท ยูนิมิท เอ็นจิเนียริง จำกัด (มหาชน)	3.20	UEC	▲▲▲▲▲
39	บริษัท สยามแม็คโคร จำกัด (มหาชน)	330.00	MAKRO	▲▲▲▲▲	79	บริษัท วะชัย กรุ๊ป จำกัด (มหาชน)	4.10	VNG	▲▲▲▲
40	บริษัท อสมท จำกัด (มหาชน)	28.75	MCOT	▲▲▲▲▲					

ที่มา: www.thai-iod.com

หมายเหตุ

Cooperate Governance Report (CGR) เป็นการจัดทำร่วมกันระหว่างสำนักงาน ก.ล.ต. ตลาดหลักทรัพย์แห่งประเทศไทย และ สมาคมส่งเสริมสถาบันกรรมการบริษัทไทย (Thai IOD)

โดยใช้จำนวนตราสัญลักษณ์ของคณะกรรมการบริษัทแห่งชาติแสดงระดับคะแนนในแต่ละกลุ่ม และจะทำการเผยแพร่รายชื่อเฉพาะบริษัทที่ได้คะแนนอยู่ในระดับ "ดี (Good)" ขึ้นไป

ความหมายของจำนวนตราสัญลักษณ์

ดีเลิศ (Excellent)

ดีมาก (Very Good)

ดี (Good)

N/R ไม่ปรากฏชื่อในรายงาน CGR

Disclaimer

บริษัทหลักทรัพย์ เคจีโอ (ประเทศไทย) จำกัด (มหาชน) ("บริษัท") มิได้ให้การรับรองใดๆ ถึงความถูกต้องและแท้จริงของข้อมูลในเอกสารนี้ ("ข้อมูล") ดังนั้นไม่ว่าจะด้วยเหตุใดก็ตาม บริษัทไม่ขอรับผิดชอบต่อความเสียหายในรายได้ หรือผลประโยชน์ใดๆ ทั้งทางตรงและทางอ้อมที่เกิดขึ้นจากการใช้ ข้อมูล และข้อมูลนี้มิได้จัดทำขึ้นเพื่อเป็นการชักชวนหรือชี้แนะให้ซื้อขายหลักทรัพย์ใดๆ ทั้งนี้ข้อมูลถูกจัดทำขึ้นจากแหล่งข้อมูลที่เป็นปัจจุบันและ บริษัทสงวนสิทธิในการแก้ไขข้อความใดๆ ในเอกสารนี้โดยมิต้องบอกกล่าวล่วงหน้า