

Market Recap & Trend

ตลาดผันผวนมากขึ้น เลือกตัวซื้อขาย

SET วานนี้ ปรับเพิ่มขึ้นตามทิศทางตลาดหุ้นในภูมิภาคต่อการประชุมเฟด และประชุมอีซีบีในสัปดาห์นี้ ที่อาจจะมีการเพิ่มมาตรการใหม่เพิ่มเติมเพื่อกระตุ้นเศรษฐกิจ โดย SET ปรับเพิ่มขึ้น 5.98 จุด (+0.50%) 1,199.30 จุด การลงทุนมีลักษณะขึ้นลงกระจายรายกลุ่ม โดยมีแรงซื้อในกลุ่มธนาคาร (+1.3%), COMM (+0.6%) และ ปีโตรเคมี (+1.0%) แต่ขายกลุ่ม ICT (-1.4%) ขณะที่กลุ่มพลังงานทรงตัว นักลงทุนต่างชาติซื้อสุทธิต่อเนื่อง 1,520 ล้านบาท ขณะที่มูลค่าซื้อขายหนาแน่นที่ 27,803 ล้านบาท เพิ่มขึ้น 48% จากวันก่อนหน้า

ปัจจัยการลงทุนวันนี้

1. การประชุม FOMC ของสหรัฐฯ ในวันที่ 31 ก.ค. - 1 ส.ค. ตลาดยังรอความชัดเจนผลการประชุมในวันนี้ เรามองว่าตลาดอาจมีแรงขายออกมาระยะสั้น หากผลสรุปออกมาว่าไม่มีมาตรการใหม่อะไรออกมา
2. การประชุมธนาคารกลางยุโรป (อีซีบี) ในสัปดาห์นี้ เกี่ยวกับทิศทางเศรษฐกิจในยุโรป โชน การคาดหวังต่อมาตรการเชิงรุกกระตุ้นเศรษฐกิจ และสร้างเสถียรภาพของค่าเงินยูโร
3. การรายงานดัชนีความเชื่อมั่นผู้บริโภคสหรัฐฯ วานนี้ปรับตัวขึ้นแตะระดับ 65.9 จุด ในเดือน ก.ค. จาก 62.7 ในเดือนมิ.ย. ขณะที่ราคาบ้านในสหรัฐฯปรับตัวขึ้นต่อเนื่องในเดือนพ.ค. โดยดัชนีราคาบ้านใน 20 เมืองใหญ่ปรับเพิ่มขึ้น 0.9% สะท้อนภาพเชิงบวกต่อเศรษฐกิจสหรัฐฯ
4. สำนักงานสถิติแห่งชาติของจีนรายงานดัชนีผู้จัดการฝ่ายจัดซื้อ ภาคการผลิตเดือน ก.ค. ลดลงที่ 50.1 จาก 50.2 ในเดือน มิ.ย. และต่ำกว่าการคาดการณ์ของนักวิเคราะห์ส่วนใหญ่ สะท้อนภาพการชะลอตัวของเศรษฐกิจจีน

แนวโน้มวันนี้ มองว่า SET อาจมีความผันผวนมากขึ้นตามทิศทางตลาดหุ้นในภูมิภาคที่อ่อนตัวลงเข้านี้ เนื่องจากมีการคาดการณ์ว่าเฟดอาจจะไม่มี

มาตรการกระตุ้นเศรษฐกิจออกมาใหม่ตามที่มีการคาดการณ์ไว้ก่อนหน้านี้ อย่างไรก็ตาม ตลาดยังมีความคาดหวังต่อการประชุมอีซีบีที่จะมีขึ้นปลายสัปดาห์นี้ ต่อมาตรการกระตุ้นเศรษฐกิจยุโรป และรักษาเสถียรภาพค่าเงินยูโร โดยมองกรอบการเคลื่อนไหวที่ 1196-1212 ทั้งนี้ เรายังคงให้ความสำคัญกับ SET ที่ระดับ 1,175 จุด เพราะหากตลาดปรับตัวลดลงต่ำกว่านี้ ความเสี่ยงทางลบจะเกิดขึ้นในกรอบล่างที่ 1175-1162 จุดกรณีนี้ แนะนำให้ขายทำกำไรสั้น หรือรอจังหวะเข้าซื้อกลับเมื่ออ่อนตัว

Investment Strategy

ซื้อสะสมหุ้นพื้นฐาน

เราคงแนะนำทยอยซื้อสะสมหุ้นปัจจัยพื้นฐานดี สำหรับพอร์ตลงทุนระยะกลาง และคงคำแนะนำ “ทยอยขายทำกำไร” หุ้นที่มีส่วนต่างราคาเทียบกับมูลค่าพื้นฐานต่ำ หรือเกินมูลค่าพื้นฐาน เช่น BH, KH, LPN, PS, BCP, PSL, HANA

Valuation in 2012 - FAIR/OVERVALUED

Stock	Price (Bt)	Upside (%)	Fair value (Bt)
ADVANC	200.00	1.5%	203.00
DTAC	82.25	-0.3%	82.00
KK	41.00	3.7%	42.50
SCCC	341.00	-0.3%	340.00
BGH	99.25	4.8%	104.00
BH	76.00	-15.1%	64.50
KH	9.20	-7.6%	8.50
LPN	17.40	-13.8%	15.00
PS	17.70	-6.8%	16.50
BCP	22.20	-10.5%	19.88
PSL	14.60	-11.0%	13.00
HANA	20.00	-15.0%	17.00

เลือกซื้อสะสมหุ้นเพื่อลงทุนระยะกลาง เช่น กลุ่มธนาคาร (BBL, KBANK, SCB, TCAP, TISCO) สื่อสาร (รอซื้อเมื่ออ่อนตัว ADVANC, DTAC) ยานยนต์ (STANLY) พาณิชย (CPALL) พลังงาน (PTT, BANPU, TOP), ปีโตรเคมี (PTTGC)

Valuation in 2012 - UNDERVALUED

Stock	Price (Bt)	Upside (%)	Fair value (Bt)
KBANK	175.00	10.3%	193.00
SCB	160.50	10.9%	178.00
TCAP	32.25	16.3%	37.50
TISCO	40.25	11.8%	45.00
STANLY	207.00	15.9%	240.00
AMATA	17.20	22.1%	21.00
MAKRO	330.00	9.1%	360.00
PTT	326.00	16.6%	380.00
TOP	59.00	15.3%	68.00
BANPU	400.00	48.8%	595.00
PTTGC	59.25	16.6%	69.10
TUF	73.50	14.3%	84.00

Trading: CPF, INTUCH, SCC

Avoid: BIGC, IVL, TRUE

Outlook	Selective
Strategy	Accumulate
Cash/Equity (%)	50/50
Trading Band	1,196-1,212

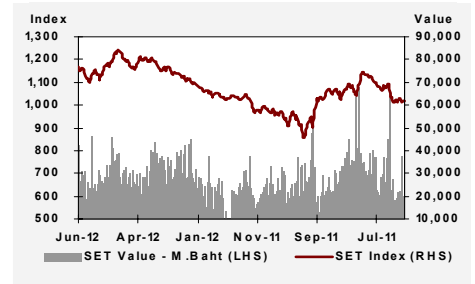
Today's picks

(Unit: Baht)

Stock	CP	Band	FV	Rating
BBL	196	194-203	212	Buy
TCAP	32.25	32.0-34.0	37.50	Buy
TOP	59	58.0-62.0	68	Buy
TPIPL	12	12.0-13.5	N.A.	N.A.

FV = Fair value, CP = Closing price, Band = Trading range

SET Index Chart



Market info.	SET	SET50	MAI
Index Closed	1199.30	828.67	305.82
▲ +/- (pts)	5.98	4.19	2.97
▲ +/- (%)	0.50	0.51	0.98
Market cap. (Bt bn)	9,941.87	7,860.44	86.23
Turnover (Bt mn)	27,277	19,074	673.50

Trading value (Bt mn)	BUY	SELL	NET
Institution	2,356	5,217	-2,861
Proprietary Trading	4,658	3,679	979
Foreign	8,939	7,419	1,520
Retail	11,850	11,488	362

Commodities	Close	DoD +/-	▲ YTD
NYMEX (\$/bbl)	88.06	-1.72	-3.78%
Gold - (\$/oz.)	1613.70	-6.87	14.11%
Baltic Dry Index	897	-18.00	-47.02%

FOREX	Jul 30	Jul 31	▲ +/-
Bt/US\$	31.56	31.49	-0.07
EU/US\$	1.226	1.230	0.004
Yen/US\$	78.150	78.10	-0.06



Tanadech Rungsrihananon
Registration No. 17926
tanadech.rungsrihananon@krungsrisecurities.com

ตลาดต่างประเทศ และประเด็นสำคัญที่เกิดขึ้นในตลาดโลก

ตลาดหุ้นจับตาประชุมเฟดและอีซีพี ดัชนีเฉลี่ยอุตสาหกรรมดาวโจนส์ปิดลบ 64.33 จุด หรือ 0.49% ปิดที่ 13,008.68 จุด แม้ว่าตลาดหุ้นนิวยอร์กปิดลบเนื่องจากแรงขายทำกำไร แต่ตลาดปรับตัวลงในกรอบที่จำกัดเพราะได้รับแรงหนุนจากการคาดการณ์ที่ว่าเฟดและอีซีพีจะใช้มาตรการกระตุ้นเศรษฐกิจในการประชุมวันนี้ นักวิเคราะห์ส่วนใหญ่คาดว่า ประธานเฟดอาจจะยังไม่ประกาศใช้มาตรการผ่อนคลายเชิงปริมาณรอบที่ 3 หรือ QE3 ด้วยการซื้อพันธบัตรถืออายุในการประชุมครั้งนี้ แต่เป็นไปได้ที่เฟดจะชะลอการเปิดเผยแผนการซื้อตราสารหนี้รัฐบาลและที่อยู่อาศัยวงเงินรวม 6 แสนล้านดอลลาร์ไปจนกว่าจะถึงการประชุมเดือน ก.ย. ตลาดยังได้รับแรงหนุนจากข้อมูลเศรษฐกิจที่สดใสของสหรัฐ โดยคอนเฟอเรนซ์บอร์ดเปิดเผยว่า ดัชนีความเชื่อมั่นผู้บริโภคสหรัฐปรับตัวขึ้นแตะระดับ 65.9 จุด ในเดือนก.ค. จาก 62.7 ในเดือน มิ.ย. หลังจากที่ย่อถ่วงลงต่อเนื่องเป็นเวลา 4 เดือนติดต่อกัน ขณะที่สแตนดาร์ดแอนด์ พัวร์/เคส ซิลเลอร์เผยราคาก่อนในสหรัฐปรับตัวขึ้นต่อเนื่องในเดือนพ.ค. โดยดัชนีราคาบ้านใน 20 เมืองใหญ่ปรับเพิ่มขึ้น 0.9%

น้ำมันปิดลบหุ้นเฟดไม่ใช้มาตรการกระตุ้นเศรษฐกิจ สัญณาน้ำมันดิบเวสต์เท็กซัส (WTI) ส่งมอบเดือนก.ย.ที่ตลาด NYMEX ลดลง 1.72 ดอลลาร์ หรือ 1.9% ปิดที่ 88.06 ดอลลาร์/บาร์เรล นักลงทุนกังวลว่า ข้อมูลเศรษฐกิจที่ค่อนข้างเป็นบวกในปัจจุบันอาจจะทำให้เฟดยังไม่ประกาศใช้มาตรการกระตุ้นเศรษฐกิจ แต่สัญญาน้ำมันดิบได้รับแรงหนุนหลังจากบริษัทเฮนบริดจ์ได้หยุดส่งน้ำมันผ่านทางท่อขนส่งน้ำมันหมายเลข 14 จากรัฐวิสคอนซินไปยังรัฐอินเดียนาหลังจากเกิดการรั่วไหลเมื่อวันที่ 27 ก.ค. ที่ผ่านมาและจะเปิดดำเนินการอีกครั้งในวันที่ 1 ส.ค. เป็นอย่างรวดเร็วที่สุด นอกจากนี้ตลาดได้รับปัจจัยบวกจากรายงานของสหรัฐที่ระบุว่า มาตรการคว่ำบาตรที่ชาติตะวันตกบังคับใช้กับอิหร่านส่งผลให้การผลิตน้ำมันของอิหร่านลดลง 150,500 บาร์เรล ถึง 2.8 ล้านบาร์เรลต่อวันในเดือน ก.ค.

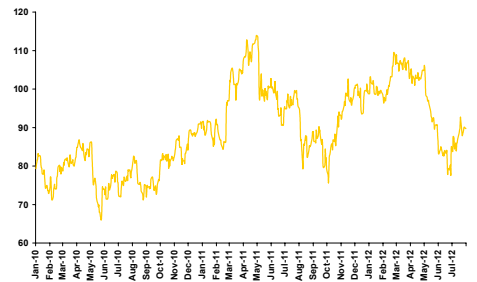
ค่าเงินยูโรแข็งค่าเทียบดอลลาร์จากการคาดการณ์ว่าเฟดจะใช้แผนกระตุ้นเศรษฐกิจ ค่าเงินยูโรดีดขึ้น 0.35% มาอยู่ที่ 1.2303 ดอลลาร์สหรัฐ เนื่องจากตลาดอัตราแลกเปลี่ยนคาดว่าธนาคารกลางสหรัฐจะใช้มาตรการผ่อนคลายการเงินเพิ่มเติมในช่วงวิกฤตหนี้ยุโรปและเศรษฐกิจชะลอตัว แต่อาจจะยังไม่ประกาศใช้เร็วขึ้น อย่างไรก็ตามยูโรปรับตัวขึ้นในกรอบที่จำกัดเนื่องจากนักลงทุนไม่มั่นใจว่าอีซีพีจะใช้มาตรการผ่อนคลายการเงินในการประชุมครั้งนี้ แม้นักวิเคราะห์บางกลุ่มคาดการณ์ว่า อีซีพีจะดำเนินโครงการซื้อพันธบัตรอีกครั้ง หลังจากประธานธนาคารกลางยุโรปให้คำมั่นว่าจะปกป้องสกุลเงินยูโรและยูโรโซน นอกจากนี้สำนักงานสถิติของสหภาพยุโรป หรือ ยูโรสแตท เปิดเผยว่า อัตราว่างงานเดือนมิ.ย.ของยูโรโซนยังคงทรงตัวอยู่ในระดับสูงที่ 11.2% ขณะที่อัตราว่างงานในสหภาพยุโรป (อียู) ซึ่งมีสมาชิก 27 ประเทศไม่เปลี่ยนแปลงจากเดือน พ.ค.เช่นกัน โดยอยู่ที่ระดับ 10.4% ในเดือน มิ.ย. ปัจจัยที่ต้องติดตามคือ รายงานดัชนีผู้จัดการฝ่ายจัดซื้อ (PMI) ภาคการผลิตของหลายประเทศในยุโรปที่จะประกาศในวันนี้ รวมถึงอิตาลี ฝรั่งเศส เยอรมนี และยูโรโซน

ดัชนีค่าระวางเรือปิดลดลง 18 จุด มาอยู่ที่ระดับ 897 จุด แนวโน้มค่าระวางเรือระยะสั้นจะผันผวนจากฤดูกาลต่ำของธุรกิจในช่วงฤดูหนาว นอกจากนี้ค่าระวางเรือในระยะยาว จะยังคงถูกกดดันจากอุปทานกองเรือใหม่ที่เพิ่มเข้ามาอย่างต่อเนื่อง โดยผู้เชี่ยวชาญในอุตสาหกรรมคาดว่าดัชนีเดินเรือเทกองจะผ่านจุดต่ำสุดในช่วงปลายปี 55

Foreign Market Summary

Indices (pts)	Close	▲ +/- (pts)	▲ +/- (%)
Dow Jones	13,008.68	-64.33	-0.49
NASDAQ	2,939.52	-6.32	-0.21
S&P 500	1,379.32	-5.98	-0.43
FTSE	5,635.28	-58.35	-1.02
NIKKEI	8,695.06	+59.62	+0.69
Hang Seng	19,796.81	+211.41	+1.08
FTSTI	3,036.40	+3.60	+0.12
TWII	7,270.49	+111.61	+1.56

Crude Oil Charts



Baltic Exchange Dry Index (BDI)



Date	Release	For	Actual	Consensus	Prior	Revised From
Jul-26	Initial Claims	7/21	353K	381K	388K	386K
Jul-26	Continuing Claims	7/14	3287K	3300K	3317K	3300K
Jul-26	Durable Orders	Jun	1.6%	0.3%	1.6%	1.3%
Jul-26	Durable Orders - ex Transportation	Jun	-1.1%	-0.1%	0.8%	0.7%
Jul-26	Pending Home Sales	Jun	-1.4%	0.9%	5.9%	
Jul-27	GDP-Adv.	Q2	1.5%	1.2%	2.0%	1.9%
Jul-27	Chain Deflator-Adv.	Q2	1.6%	1.6%	2.0%	
Jul-27	Michigan Sentiment - Final	Jul	71.5	72.0	72.0	
Jul-31	Consumer Confidence	Jul	65.9	61.0	62.7	62.0
Aug-01	Construction Spending	Jun		0.5%	0.9%	
Aug-01	Auto Sales	Jul		NA	4.9M	
Aug-01	Truck Sales	Jul		NA	6.1M	



ADVANC	AOT	BAFS	BANPU	BAY	BBL	BCP	BKI	BMCL	CPN
CSL	EASTW	EGCO	ERW	GRAMMY	HEMRAJ	ICC	IRPC	KBANK	KK
KTB	LPN	MCOT	NMG	PS	PSL	PTT	PTTAR***	PTTCH***	PTTEP
QH	RATCH	ROBINS	RS	SAT	SC	SCB	SCC	SE-ED	SIS
THRE	TIP	TIPCO	TISCO	TKT	TMB	TOP			

***วันที่ 18 ตุลาคม 2554 PTTAR กับ PTTCH ควบรวมกิจการเป็น PTTGC








ACAP	AF	AMANAH	AMATA	AP	ASIMAR	ASP	AYUD	BEC	BECL
BFIT	BH	BIGC	BJC	BLA	BROOK	BTS	BWG	CENTEL	CGS
CIMBT	CK	CM	BPALL	CPF	CSC	DELTA	DEMCO	DRT	DTAC
DTC	ECL	FORTH	GBX	GC	GFPT	GLOW	HANA	HMPRO	HTC
IFEC	INET	INTUCH	IVL	JAS	KCE	KEST	KGI	KSL	KWC
L&E	LANNA	LH	LOXLEY	LRH	LST	MACO	MAJOR	MAKRO	MBK
MFC	MFEC	MILL	MINT	MK	MTI	NBC	NCH	NINE	NKI
NOBLE	OCC	OGC	OISHI	PB	PG	PHATRA	PM	PR	PRANDA
PRG	PT	PYLON	S & J	S&P	SABINA	SAMCO	SCCC	SCG	SCSMG
SEAFCO	SFP	SICCO***	SINGER	SIRI	SITHAI	SMT	SNC	SPALI	SPI
SPPT	SSF	SSSC	STA	STANLY	STEC	SUSCO	SVI	SYMC	SYNTEC
TASCO	TCAP	TFD	TFI	THAI	THCOM	THIP	TIC	TK	TMT
TNITY	TNL	TOG	TPC	TRC	TRT	TRUE	TSC	TSTE	TSTH
TTA	TTW	TUF	TVO	TYM	UAC	UMI	UP	UPOIC	UV
VNT	WACOAL	WAVE	ZMICO						

***SICCO ขอเพิกถอนหลักทรัพย์จากการเป็นหลักทรัพย์จดทะเบียน ในวันที่ 7 ตุลาคม 2554



2S	A	AEONTS	AFC	AGE	AH	AHC	AI	AIT	AJ
AKR	APRINT	APURE	AS	ASK	BAT-3K	BGT	BLAND	BNC	BOL
BROCK	BSBM	BTNC	CCET	CFRESH	CHARAN	CI	CITY	CMO	CMR
CNS	CNT	CPI	CPL	CRANE	CSP	CSR	CTW	DCC	DRACO
EASON	EIC	ESSO	FE	FOCUS	FSS	GENCO	GFM	GL	GLAND
GOLD	GUNKUL	GYT	HFT	HTECH	IFS	ILINK	IRC	IRCP	IT
ITD	JTS	JUTHA	KASET	KDH	KH	KKC	KMC	KTC	KWH
KYE	LALIN	LEE	LHK	MATCH	MATI	MBAX	M-CHAI	MCS	MDX
MJD	MOONG	MPIC	MSC	NC	NEP	NNCL	NSI	NTV	NWR
OFM	PAF	PAP	PATO	PDI	PHOL	PICO	PL	POST	PPM
PREB	PRECHA	PRIN	PTL	Q-CON	QLT	RASA	RCI	RCL	ROJNA
RPC	SAUCE	SCBLIF	SCP	SENA	SHANG	SIAM	SIMAT	SKR	SMIT
SMK	SMM	SPC	SPG	SST	STAR	SUC	SVOA	SWC	SYNEX
TBSP	TCB	TCC	TCP	TEAM	TF	TGCI	THANA	THANI	TICON
TIW	TKS	TLUXE	TMD	TNH	TNPC	TOPP	TPA	TPAC	TPCORP
TPIPL	TPP	TR	TTCL	TTI	TWFP	TWZ	TYCN	UBIS	UEC
UOBKH	UPF	US	UT	UVAN	VARO	VIBHA	VNG	WG	WORK
YUASA									

ช่วงคะแนน	สัญลักษณ์	ความหมาย
90-100		ดีเลิศ
80-89		ดีมาก
70-79		ดี
60-69		ดีพอใช้
50-59		ผ่าน
ต่ำกว่า 50	-	-

Disclaimer

การเปิดเผยผลการสำรวจของสมาคมส่งเสริมสถาบันกรรมการบริษัทไทย (IOD) ในเรื่องการกำกับดูแลกิจการ (Corporate Governance) นี้ เป็นการดำเนินการตามนโยบายของสำนักงานคณะกรรมการกำกับหลักทรัพย์และตลาดหลักทรัพย์ โดยการสำรวจของ IOD เป็นการสำรวจและประเมินจากข้อมูลของบริษัทจดทะเบียนในตลาดหลักทรัพย์แห่งประเทศไทย และตลาดหลักทรัพย์ เอ็มเอไอ (MAI) ที่มีการเปิดเผยต่อสาธารณะและเป็นข้อมูลที่ผู้ลงทุนทั่วไปสามารถเข้าถึงได้ ดังนั้น ผลสำรวจดังกล่าวจึงเป็นการนำเสนอในมุมมองของบุคคลภายนอก โดยไม่ได้เป็นการประเมินการปฏิบัติ และมิได้มีการใช้ข้อมูลภายในเพื่อการประเมิน

ผลสำรวจดังกล่าวเป็นผลการสำรวจ ณ วันที่ปรากฏในรายงานการกำกับดูแลกิจการของบริษัทจดทะเบียนไทยเท่านั้น ดังนั้น ผลการสำรวจจึงอาจเปลี่ยนแปลงได้ภายหลังวันดังกล่าว ทั้งนี้ บริษัทหลักทรัพย์ กรุงศรี จำกัด (มหาชน) มิได้ยืนยันหรือรับรองถึงความถูกต้องของผลการสำรวจดังกล่าวแต่อย่างใด



บริษัทหลักทรัพย์ กรุงศรี จำกัด (มหาชน)

สำนักงานใหญ่

550 อาคาร ธนาคารกรุงศรีอยุธยา จำกัด (มหาชน) สำนักเพลินิจิต ชั้น 5
ถนนเพลินิจิต แขวงลุมพินี เขตปทุมวัน กรุงเทพฯ 10330
โทร. 0-2659-7000 โทรสาร 0-2646-1111
Internet Trading: 0-2659-7777

สาขา

สาขาเอ็มโพเรียม

622 เอ็มโพเรียมทาวเวอร์ ชั้น 10 ถนนสุขุมวิท 24
แขวงคลองตัน เขตคลองตัน กรุงเทพฯ 10110
โทร. 0-2695-4500 โทรสาร 0-2695-4599

สาขาเซ็นทรัลบางนา

589/151 อาคารเซ็นทรัลซีทีทาวเวอร์ 1 ออฟฟิศ ชั้น 27
ถนนบางนา-ตราด แขวง-เขต บางนา กรุงเทพฯ 10260
โทร. 0-2763-2000 โทรสาร 0-2399-1448

สาขาพระราม 2

111/917-919 ถนนพระราม 2
แขวงแสมดำ เขตบางขุนเทียน กรุงเทพฯ 10150
โทร. 0-2895-9575 โทรสาร 0-2895-9557

สาขานนวิภาวดีรังสิต

ที่ทำการ ธนาคารกรุงศรีอยุธยา จำกัด (มหาชน)
สาขานนวิภาวดีรังสิต (ชั้นทาวเวอร์ส)
123 ถนนวิภาวดีรังสิต แขวงจอมพล เขตจตุจักร
กรุงเทพฯ 10900
โทร. 0-2273-8388 โทรสาร 0-2273-8399

สาขาชลบุรี

64/17 ถนนสุขุมวิท ตำบลบางปลาสร้อย อำเภอเมือง
จ.ชลบุรี 20000
โทร. 0-3879-0430 โทรสาร 0-3879-0425

สาขาหาดใหญ่

90-92-94 ธนาคารกรุงศรีอยุธยา จำกัด (มหาชน) ถนนนิพัทธ์อุทิศ 1 ตำบล
หาดใหญ่ อำเภอหาดใหญ่ จังหวัดสงขลา 90110
โทร. 074- 221-229 โทรสาร 074-221-411

สาขานครปฐม

67/1 ถนนราชดำเนิน ตำบลพระปฐมเจดีย์ อำเภอเมือง
จ.นครปฐม 73000
โทร. 0-3427-5500-7 โทรสาร 0-3421-8989

สาขาสุพรรณบุรี

249/171-172 หมู่ 5 ตำบลท่าระหัด
อำเภอเมืองสุพรรณบุรี จ.สุพรรณบุรี 72000
โทร. 0-3550-1234 โทรสาร 0-3552-2449

สาขานครราชสีมา

168 ถนนจอมพล ตำบลในเมือง อำเภอเมืองนครราชสีมา
จ.นครราชสีมา 30000
โทร. 0-4425-1211-4 โทรสาร 0-4425-1215

สาขาขอนแก่น

ธนาคารกรุงศรีอยุธยา จำกัด (มหาชน) สาขาขอนแก่น
114 ถนนศรีจันทร์ ตำบลในเมือง อำเภอเมือง จ.ขอนแก่น 40000
โทร. 0-4322-6120 โทรสาร 0-4322-6180

สาขาเชียงใหม่

ธนาคารกรุงศรีอยุธยา จำกัด (มหาชน) สาขาประตูช้างเผือก
70 ถนนช้างเผือก ตำบลศรีภูมิ อำเภอเมือง จ.เชียงใหม่ 50200
โทร. 0-5321-9234 โทรสาร 0-5321-9247

สาขาเชียงราย

ธนาคารกรุงศรีอยุธยา จำกัด (มหาชน) สาขาเชียงราย
231-232 ถนนธนาลัย ตำบลเวียง อำเภอเมือง จ.เชียงราย 57000
โทร. 0-5371-6489 โทรสาร 0-5371-6490

สาขาพิษณุโลก

ธนาคารกรุงศรีอยุธยา จำกัด (มหาชน) สาขาพิษณุโลก
275/1 ถนนพิชัยสงคราม ตำบลในเมือง อำเภอเมือง จ.พิษณุโลก 65000
โทร. 0-5530-3360 โทรสาร 0-5530-2580

Analyst Team	Name	Sector Coverage	E-mail
Central line: 66.2659.7000 ext.5017, 5018 Fax:66.2646.1103	กษมพันธ์ เหมนิลรัตน์	Small Cap	kasamapon.hamnilrat@krungsrisecurities.com
	สิทธิเดช ประเสริฐรุ่งเรือง	Transportation, Agribusiness	sittidath.prasertrunguang@krungsrisecurities.com
	ชาตรี ศรีสมัยเจริญ	Contractor, Construction Materials, Property	chatree.srismaicharoen@krungsrisecurities.com
	ชาญวุธ เตชอมรธนกิจ	Energy, Petrochemical	charnvut.taechaamorntanakij@krungsrisecurities.com
	ธนเดช รังษิธนานนท์	Banking, Finance & Securities	tanadech.rungsriathananon@krungsrisecurities.com
	ถกล บรรจงรักษ์	Automotive, Healthcare, ICT	thakol.banjongruck@krungsrisecurities.com
	วัชรุตม์ วัชรวงศ์สิทธิ์	Electronics, Commerce, Hotel, Property	vacharut.vacharawongsith@krungsrisecurities.com
	อมเรศ สิงห์ณรงค์	Institutional Research	amarej.singnarong@krungsrisecurities.com
	อภิศักดิ์ ลิ้มป้อารงกุล	Technical	apisak.limthumrongkul@krungsrisecurities.com

คำแนะนำในการลงทุน

- ซื้อ** - หุ้นที่มีปัจจัยพื้นฐานดีและคาดหวังอัตราผลตอบแทนรวมจากการลงทุนเกินกว่า 10% ภายในระยะเวลา 1 ปีข้างหน้า
- ถือ** - หุ้นที่มีปัจจัยพื้นฐานดีและคาดหวังอัตราผลตอบแทนรวมจากการลงทุนระหว่าง 5-10% ภายในระยะเวลา 1 ปีข้างหน้า
- ขาย** - หุ้นที่มีราคาสูงเกินกว่ามูลค่าพื้นฐาน หรือมีปัจจัยพื้นฐานอ่อนแอ
- เก็งกำไร** - หุ้นที่มีปัจจัยพื้นฐานอ่อนแอ แต่มีประเด็นที่สามารถเก็งกำไรได้ในช่วงระยะเวลาหนึ่ง