

Market Recap & Trend

หากขึ้นต่อคือเลือกซื้อ..ลงคือขาย

SET เคลื่อนไหวในกรอบแคบ 1,197.26-1,202 จุด และปิดบวก 1.86 จุดที่ 1201.13 จุดซึ่งเป็นแนวต้านสำคัญในทางเทคนิค ต่างชาติและสถาบันขายสุทธิ 348 ล้านบาทและ 950 ล้านบาทตามลำดับ มูลค่าการซื้อขาย 2.45 หมื่นล้านบาท

ปัจจัยการลงทุนวันนี้

- ผลการประชุม FOMC ของสหรัฐอเมริกาวันนี้ คงเป้าหมายอัตราดอกเบี้ยระยะสั้น 0-0.025% ถึงปลายปี 2557 พร้อมกับคงมาตรการ Operation Twist ถึงสิ้นปีนี้ ไม่มีการประกาศออกมามาตรการผ่อนคลายเพิ่มเติมอย่างเป็นทางการ มีผลให้ตลาดหุ้นดาวนโจนส์และยุโรปปรับตัวลดลงในวันพฤหัสบดีที่ผ่านมา
- การประชุมกำหนดนโยบาย ECB คงอัตราดอกเบี้ยนโยบายที่ระดับ 0.75% และอัตราดอกเบี้ยเงินฝากที่ 0% เนื่องจากรอการประเมินถึงอัตราเงินเฟ้อและเศรษฐกิจของยุโรป โชนจะชะลอตัวลงต่อเนื่องหรือไม่
- จिनรายงานดัชนีผู้จัดการฝ่ายจัดซื้อ (PMI) ภาคการผลิตของจีนลดลงต่ำสุดในรอบ 8 เดือนที่ 50.1 สะท้อนถึงภาคการผลิตไม่มีการขยายตัวในเดือนก.ค. 55
- กระทรวงพาณิชย์รายงานเงินเฟ้อทั่วไปเดือนก.ค. 2.73% และ 7M55 ที่ 2.92%YoY เนื่องจากราคาวัตถุดิบอาหารลดลง คาดการณ์เงินเฟ้อ 4Q55 ที่ 3.1% และทั้งปี 55 ไม่เกิน 3.8%

ต้นสัปดาห์ที่ผ่านมา SET ได้ทรงตัว 2 ในวันทำการ ซึ่งมีลักษณะเป็นการทรงตัวเพื่อพยายามยืนยันเหนือระดับ 1,200 จุด ซึ่งเทียบเท่ากับระดับ P/E ปัจจุบัน 14 เท่า (หรือ Prospective P/E สิ้นปี 55 ที่ 13 เท่า) ในวันนี้เราประเมินว่าตลาดเข้าสู่ 2 ทางแยกหรือ Crossroads คือจะเคลื่อนไหวอยู่ในกรอบบวกลบ 15 จุด ซึ่งถ้าหาก SET วันนี้สามารถยืนยันเหนือ 1,200 จุดได้จะมีโอกาสทดสอบขึ้นทดสอบแนวต้าน 1,215 จุดในระดับต่อไป เราแนะนำให้เลือกหุ้นเชิงกำไรสั้นๆ ในทางกลับกันถ้า SET ลดลงต่ำกว่าระดับ 1,200 จุด จะลดลงสู่แนวรับ 1,185 จุด แนะนำขายระยะสั้น

Investment Strategy

ทยอยลดพอร์ตถือครอง

จากผลประกอบการไตรมาส 2 เริ่มผ่านพ้น และเริ่มต้นเข้าสู่ผลประกอบการไตรมาส 3 ซึ่งเป็นช่วงฤดูกาลที่มจ.ส่วนใหญ่จะมีผลประกอบการลดลงต่ำสุดในปี และถือเป็นช่วงจังหวะสำหรับการปรับพอร์ตลงทุนระยะกลาง โดยหลังจากที่ SET ได้ปรับตัวขึ้น 2.4% ใน 4 วันทำการที่ผ่านมา (และ +2.5% จากสิ้นไตรมาส 2) จากนั้นเราแนะนำควรเริ่มทยอยลดพอร์ตลงทุน (โดยจะกำหนดปรับสัดส่วนการลงทุนในหุ้นและเงินสดอีกครั้ง) โดยเน้น “ขายทำกำไร” หุ้นที่มีส่วนเกินมูลค่าพื้นฐาน (พรีเมียมสูงหมายถึงความเสี่ยงสูงขาดตลาดขาดลง) เช่น SCCC, BH, KH, LPN, PS, BCP, PSL, และ HANA เป็นลำดับแรก

Valuation in 2012 - FAIR/OVERVALUED

Stock	Price (Bt)	Upside (%)	Fair Value (Bt)
ADVANC	201.00	1.0%	203.00
INTUCH	63.00	11.7%	70.40
DTAC	79.25	3.5%	82.00
SCB	159.50	11.6%	178.00
BBL	198.00	7.1%	212.00
KK	41.75	1.8%	42.50
SCCC	343.00	-0.9%	340.00
BGH	100.00	4.0%	104.00
BH	78.25	-17.6%	64.50
KH	9.20	-7.6%	8.50
CPALL	34.75	15.1%	40.00
LPN	17.60	-14.8%	15.00
PS	17.90	-7.8%	16.50
BCP	22.30	-10.9%	19.88
PSL	14.50	-10.3%	13.00
HANA	19.90	-14.6%	17.00

Source: KSS Research

เน้นซื้อสะสมหุ้นเมื่ออ่อนตัวกลุ่มธนาคาร - BBL, KBANK, SCB, TCAP, TISCO สื่อสาร - ADVANC, DTAC - ยานยนต์ STANLY - พาณิชย์ CPALL - พลังงาน PTT, BANPU, TOP ปีโตรเคมี PTTGC - และเพิ่ม INTUCH

Valuation in 2012 - UNDERVALUED <15%

Stock	Price (Bt)	Upside (%)	Fair Value (Bt)
KBANK	175.00	10.3%	193.00
KTB	17.00	16.2%	19.75
TCAP	32.00	17.2%	37.50
TISCO	40.00	12.5%	45.00
STANLY	205.00	17.1%	240.00
AMATA	17.00	23.5%	21.00
AP	7.35	15.6%	8.50
MAKRO	328.00	23.5%	405.00
PTT	322.00	18.0%	380.00
BANPU	402.00	48.0%	595.00
TUF	73.00	15.1%	84.00

Source: KSS Research

Trading: BH, BGH

Outlook	Crossroads
Strategy	Lock in Profits
Cash/Equity (%)	50/50
Trading Band	1,185-1,215

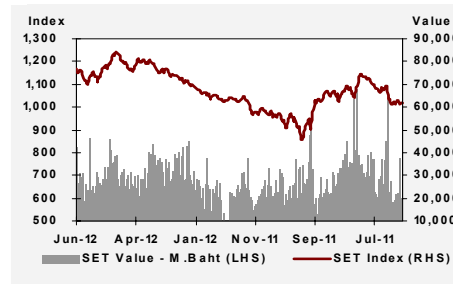
Today's picks

(Unit: Baht)

Stock	CP	Band	FV	Rating
BBL	196	196-202	212	Buy
TCAP	32.25	32.0-34.0	37.50	Buy
KTB	17.00	16.8-17.5	19.75	Trading
INTUCH	63.00	62.0-65.0	U/R	Buy

FV = Fair value, CP = Closing price, Band = Trading range

SET Index Chart



Market info.	SET	SET50	MAI
Index Closed	1201.13	829.10	307.96
▲ +/- (pts)	1.83	0.43	2.14
▲ +/- (%)	0.15	0.05	0.70
Market cap. (Bt bn)	9,957.54	7,864.53	86.23
Turnover (Bt mn)	24,530	16,647	1,009.04

Trading value (Bt mn)	BUY	SELL	NET
Institution	1,275	2,225	-950
Proprietary Trading	4,507	3,185	1,323
Foreign	6,755	7,103	-348
Retail	11,993	12,017	-23.96

Commodities	Close	DoD +/-	▲ YTD
NYMEX (\$/bbl)	87.13	-1.78	-4.80%
Gold - (\$/oz.)	1587.81	-13.29	12.28%
Baltic Dry Index	861	-17.00	-49.14%

FOREX	Aug 1	Aug 2	▲ +/-
Bt/US\$	31.56	31.60	0.038
EU/US\$	1.223	1.218	-0.004
Yen/US\$	78.416	78.250	-0.166

Interest Rate	Present
BOT R/P 1 day rate	3.00%
US Prime rate	3.03%
US Fed Fund rate	0-0.25%
US 10Y Bond Yield	1.60%
Euro Refi Rate	0.75%

Source: Bloomberg



Kasamapon Hamnilrat
Registration No. 17622

kasamapon.hamnilrat@krungsri.com



ตลาดต่างประเทศ และประเด็นสำคัญที่เกิดขึ้นในตลาดโลก

ตลาดหุ้นผิดหวังประชุมอีซีพี ดัชนีเฉลี่ยอุตสาหกรรมดาวโจนส์ปิดลบ 92.18 จุด หรือ 0.71% ปิดที่ 12,878.88 จุด ลดลงเนื่องจากอีซีพีตัดสินใจตรึงดอกเบี้ยไว้ที่ 0.75% ในการประชุมเมื่อวานนี้ แม้ว่านายมาริโอ ดรากิ ประธานกล่าวภายหลังการประชุมว่า อีซีพีจะร่วมมือกับรัฐบาลในประเทศต่างๆ เพื่อเข้าซื้อพันธบัตรของรัฐบาลอิตาลี และสเปนในตลาดเปิด แต่ถ้อยแถลงดังกล่าวยังไม่มีน้ำหนักมากพอที่จะช่วยให้นักลงทุนคลายความวิตกกังวล เนื่องจากแถลงการณ์เมื่อวานนี้สวนทางกับที่เคยให้สัญญาหนักแน่นว่าจะใช้มาตรการทุกอย่างที่จำเป็นเพื่อป้องกันการล่มสลายของยูโรโซน

น้ำมันปิดลบวิตกตลาดแรงงานสหรัฐ สัญณาน้ำมันดิบเวสต์เท็กซัส (WTI) ส่งมอบเดือนก.ย. ที่ตลาด NYMEX ลดลง 1.78 ดอลลาร์ หรือ 2% ปิดที่ 87.13 ดอลลาร์/บาร์เรล ลดลงเนื่องจากสหรัฐเปิดเผยว่าจำนวนผู้ขอรับสวัสดิการว่างงานสัปดาห์ที่แล้วปรับตัวสูงขึ้นโดยที่จำนวนผู้ขอรับสวัสดิการว่างงานครั้งแรกในรอบสัปดาห์ที่สิ้นสุดวันที่ 28 ก.ค. เพิ่มขึ้น 8,000 ราย สู่ระดับ 365,000 ราย จากระดับ 357,000 รายในสัปดาห์ที่สิ้นสุดวันที่ 21 ก.ค. ประกอบกับความผิดหวังที่อีซีพีที่ไม่ได้ใช้มาตรการกระตุ้นเศรษฐกิจและตัดสินใจตรึงดอกเบี้ยไว้ที่ 0.75% ในการประชุมเมื่อวานนี้

ค่าเงินยูโรผิดหวังผลการประชุมอีซีพีเช่นกัน ค่าเงินยูโรอ่อนค่า 0.39% มาอยู่ที่ 1.2176 ดอลลาร์สหรัฐ เนื่องจากประธานธนาคารกลางยุโรป (อีซีพี) ไม่ได้ส่งสัญญาณอย่างชัดเจนว่าจะใช้มาตรการกระตุ้นการขยายตัวของเศรษฐกิจในยูโรโซนและตรึงอัตราดอกเบี้ยในการประชุมเมื่อวานนี้และต้องการประเมินว่าอัตราเงินเฟ้อและเศรษฐกิจของยูโรโซนจะชะลอตัวลงอีกหรือไม่ ก่อนที่อีซีพีจะตัดสินใจเรื่องการปรับลดอัตราดอกเบี้ยครั้งใหม่ โดยอัตราเงินเฟ้อของยูโรโซนในเดือนก.ค. ยังคงเคลื่อนไหวอยู่ที่ 2.4% ซึ่งสูงกว่าเป้าหมายของ ECB ที่ระดับต่ำกว่า 2% นอกจากนี้ยูโรยังได้รับแรงกดดันหลังจากกระทรวงแรงงานสหรัฐเปิดเผยเมื่อวานนี้ว่าจำนวนผู้ขอรับสวัสดิการว่างงานครั้งแรกในรอบสัปดาห์ที่สิ้นสุดวันที่ 28 ก.ค. ปรับเพิ่มขึ้น

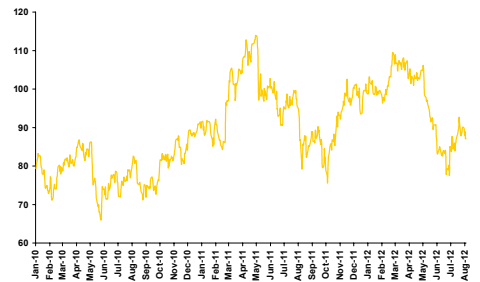
ดัชนีค่าระวางเรือปิดลดลง 17 จุด มาอยู่ที่ระดับ 861 จุด

แนวโน้มค่าระวางเรือระยะสั้นจะผันผวนจากฤดูกาลค้าของธัญพืชในช่วงฤดูหนาว นอกจากนี้ค่าระวางเรือในระยะยาว จะยังคงถูกกดดันจากอุปทานกองเรือใหม่ที่เพิ่มเข้ามาอย่างต่อเนื่องโดยผู้เชี่ยวชาญในอุตสาหกรรมคาดว่าดัชนีเดินเรือเทกองจะผ่านจุดต่ำสุดในช่วงปลายปี 55

Foreign Market Summary

Indices (pts)	Close	▲ +/- (pts)	▲ +/- (%)
Dow Jones	12,878.88	-92.18	-0.71
NASDAQ	2,909.77	-10.44	-0.36
S&P 500	1,365.00	-10.14	-0.74
FTSE	5,662.30	-50.52	-0.88
NIKKEI	8,653.18	+11.33	+0.13
Hang Seng	19,690.20	-130.18	-0.66
FTSTI	3,036.19	-14.89	-0.49
TWII	7,267.96	Closed	Closed

Crude Oil Charts



Baltic Exchange Dry Index (BDI)



Date	Release	For	Actual	Consensus	Prior	Revised From
Jul-31	Consumer Confidence	Jul	65.9	61.0	62.7	62.0
Aug-01	Construction Spending	Jun	0.4%	0.5%	1.6%	0.9%
Aug-01	Auto Sales	Jul	5.0M	NA	5.1M	4.9M
Aug-01	Truck Sales	Jul	6.0M	NA	6.2M	6.1M
Aug-02	Initial Claims	07/28	365K	365K	357K	353K
Aug-02	Continuing Claims	07/21	3272K	3298K	3291K	3287K
Aug-03	Unemployment Rate	Jul		8.2%	8.2%	
Aug-03	Nonfarm Payrolls	Jul		100K	80K	
Aug-03	ISM Services	Jul		52.3	52.1	
Aug-07	Consumer Credit	Jun		NA	\$17.1B	
Aug-08	MBA Mortgage Index	08/04		NA	0.2%	
Aug-08	Crude Inventories	08/04		NA	-6.522M	



ADVANC	AOT	BAFS	BANPU	BAY	BBL	BCP	BKI	BMCL	CPN
CSL	EASTW	EGCO	ERW	GRAMMY	HEMRAJ	ICC	IRPC	KBANK	KK
KTB	LPN	MCOT	NMG	PS	PSL	PTT	PTTAR***	PTTCH***	PTTEP
QH	RATCH	ROBINS	RS	SAT	SC	SCB	SCC	SE-ED	SIS
THRE	TIP	TIPCO	TISCO	TKT	TMB	TOP			

***วันที่ 18 ตุลาคม 2554 PTTAR กับ PTTCH ควบรวมกิจการเป็น PTTGC








ACAP	AF	AMANAH	AMATA	AP	ASIMAR	ASP	AYUD	BEC	BECL
BFIT	BH	BIGC	BJC	BLA	BROOK	BTS	BWG	CENDEL	CGS
CIMBT	CK	CM	BPALL	CPF	CSC	DELTA	DEMCO	DRT	DTAC
DTC	ECL	FORTH	GBX	GC	GFPT	GLOW	HANA	HMPRO	HTC
IFEC	INET	INTUCH	IVL	JAS	KCE	KEST	KGI	KSL	KWC
L&E	LANNA	LH	LOXLEY	LRH	LST	MACO	MAJOR	MAKRO	MBK
MFC	MFEC	MILL	MINT	MK	MTI	NBC	NCH	NINE	NKI
NOBLE	OCC	OGC	OISHI	PB	PG	PHATRA	PM	PR	PRANDA
PRG	PT	PYLON	S & J	S&P	SABINA	SAMCO	SCCC	SCG	SCSMG
SEAFCO	SFP	SICCO***	SINGER	SIRI	SITHAI	SMT	SNC	SPALI	SPI
SPPT	SSF	SSSC	STA	STANLY	STEC	SUSCO	SVI	SYMC	SYNTEC
TASCO	TCAP	TFD	TFI	THAI	THCOM	THIP	TIC	TK	TMT
TNITY	TNL	TOG	TPC	TRC	TRT	TRUE	TSC	TSTE	TSTH
TTA	TTW	TUF	TVO	TYM	UAC	UMI	UP	UPOIC	UV
VNT	WACOAL	WAVE	ZMICO						

***SICCO ขอเพิกถอนหลักทรัพย์จากการเป็นหลักทรัพย์จดทะเบียน ในวันที่ 7 ตุลาคม 2554



2S	A	AEONTS	AFC	AGE	AH	AHC	AI	AIT	AJ
AKR	APRINT	APURE	AS	ASK	BAT-3K	BGT	BLAND	BNC	BOL
BROCK	BSBM	BTNC	CCET	CFRESH	CHARAN	CI	CITY	CMO	CMR
CNS	CNT	CPI	CPL	CRANE	CSP	CSR	CTW	DCC	DRACO
EASON	EIC	ESSO	FE	FOCUS	FSS	GENCO	GFM	GL	GLAND
GOLD	GUNKUL	GYT	HFT	HTECH	IFS	ILINK	IRC	IRCP	IT
ITD	JTS	JUTHA	KASET	KDH	KH	KKC	KMC	KTC	KWH
KYE	LALIN	LEE	LHK	MATCH	MATI	MBAX	M-CHAI	MCS	MDX
MJD	MOONG	MPIC	MSC	NC	NEP	NNCL	NSI	NTV	NWR
OFM	PAF	PAP	PATO	PDI	PHOL	PICO	PL	POST	PPM
PREB	PRECHA	PRIN	PTL	Q-CON	QLT	RASA	RCI	RCL	ROJNA
RPC	SAUCE	SCBLIF	SCP	SENA	SHANG	SIAM	SIMAT	SKR	SMIT
SMK	SMM	SPC	SPG	SST	STAR	SUC	SVOA	SWC	SYNEX
TBSP	TCB	TCC	TCP	TEAM	TF	TGCI	THANA	THANI	TICON
TIW	TKS	TLUXE	TMD	TNH	TNPC	TOPP	TPA	TPAC	TPCORP
TPIPL	TPP	TR	TTCL	TTI	TWFP	TWZ	TYCN	UBIS	UEC
UOBKH	UPF	US	UT	UVAN	VARO	VIBHA	VNG	WG	WORK
YUASA									

ช่วงคะแนน	สัญลักษณ์	ความหมาย
90-100		ดีเลิศ
80-89		ดีมาก
70-79		ดี
60-69		ดีพอใช้
50-59		ผ่าน
ต่ำกว่า 50	-	-

Disclaimer

การเปิดเผยผลการสำรวจของสมาคมส่งเสริมสถาบันกรรมการบริษัทไทย (IOD) ในเรื่องการกำกับดูแลกิจการ (Corporate Governance) นี้ เป็นการดำเนินการตามนโยบายของสำนักงานคณะกรรมการกำกับหลักทรัพย์และตลาดหลักทรัพย์ โดยการสำรวจของ IOD เป็นการสำรวจและประเมินจากข้อมูลของบริษัทจดทะเบียนในตลาดหลักทรัพย์แห่งประเทศไทย และตลาดหลักทรัพย์ เอ็มเอไอ (MAI) ที่มีการเปิดเผยต่อสาธารณะและเป็นข้อมูลที่ผู้ลงทุนทั่วไปสามารถเข้าถึงได้ ดังนั้น ผลสำรวจดังกล่าวจึงเป็นการนำเสนอในมุมมองของบุคคลภายนอก โดยไม่ได้เป็นการประเมินการปฏิบัติ และมิได้มีการใช้ข้อมูลภายในเพื่อการประเมิน

ผลสำรวจดังกล่าวเป็นผลการสำรวจ ณ วันที่ปรากฏในรายงานการกำกับดูแลกิจการของบริษัทจดทะเบียนไทยเท่านั้น ดังนั้น ผลการสำรวจจึงอาจเปลี่ยนแปลงได้ภายหลังวันดังกล่าว ทั้งนี้ บริษัทหลักทรัพย์ กรุงศรี จำกัด (มหาชน) มิได้ยืนยันหรือรับรองถึงความถูกต้องของผลการสำรวจดังกล่าวแต่อย่างใด



บริษัทหลักทรัพย์ กรุงศรี จำกัด (มหาชน)

สำนักงานใหญ่

550 อาคาร ธนาคารกรุงศรีอยุธยา จำกัด (มหาชน) สำนักเพลินิจิต ชั้น 5
ถนนเพลินิจิต แขวงลุมพินี เขตปทุมวัน กรุงเทพฯ 10330
โทร. 0-2659-7000 โทรสาร 0-2646-1111
Internet Trading: 0-2659-7777

สาขา

สาขาเอ็มโพเรียม

622 เอ็มโพเรียมทาวเวอร์ ชั้น 10 ถนนสุขุมวิท 24
แขวงคลองตัน เขตคลองตัน กรุงเทพฯ 10110
โทร. 0-2695-4500 โทรสาร 0-2695-4599

สาขาเซ็นทรัลบางนา

589/151 อาคารเซ็นทรัลซีทีทาวเวอร์ 1 ออฟฟิศ ชั้น 27
ถนนบางนา-ตราด แขวง-เขต บางนา กรุงเทพฯ 10260
โทร. 0-2763-2000 โทรสาร 0-2399-1448

สาขาพระราม 2

111/917-919 ถนนพระราม 2
แขวงแสมดำ เขตบางขุนเทียน กรุงเทพฯ 10150
โทร. 0-2895-9575 โทรสาร 0-2895-9557

สาขานนวิภาวดีรังสิต

ที่ทำการ ธนาคารกรุงศรีอยุธยา จำกัด (มหาชน)
สาขานนวิภาวดีรังสิต (ชั้นทาวเวอร์ส)
123 ถนนวิภาวดีรังสิต แขวงจอมพล เขตจตุจักร
กรุงเทพฯ 10900
โทร. 0-2273-8388 โทรสาร 0-2273-8399

สาขาชลบุรี

64/17 ถนนสุขุมวิท ตำบลบางปลาสร้อย อำเภอเมือง
จ.ชลบุรี 20000
โทร. 0-3879-0430 โทรสาร 0-3879-0425

สาขาหาดใหญ่

90-92-94 ธนาคารกรุงศรีอยุธยา จำกัด (มหาชน) ถนนนิพัทธ์อุทิศ 1 ตำบล
หาดใหญ่ อำเภอหาดใหญ่ จังหวัดสงขลา 90110
โทร. 074- 221-229 โทรสาร 074-221-411

สาขานครปฐม

67/1 ถนนราชดำเนิน ตำบลพระปฐมเจดีย์ อำเภอเมือง
จ.นครปฐม 73000
โทร. 0-3427-5500-7 โทรสาร 0-3421-8989

สาขาสุพรรณบุรี

249/171-172 หมู่ 5 ตำบลท่าระหัด
อำเภอเมืองสุพรรณบุรี จ.สุพรรณบุรี 72000
โทร. 0-3550-1234 โทรสาร 0-3552-2449

สาขานครราชสีมา

168 ถนนจอมพล ตำบลในเมือง อำเภอเมืองนครราชสีมา
จ.นครราชสีมา 30000
โทร. 0-4425-1211-4 โทรสาร 0-4425-1215

สาขาขอนแก่น

ธนาคารกรุงศรีอยุธยา จำกัด (มหาชน) สาขาขอนแก่น
114 ถนนศรีจันทร์ ตำบลในเมือง อำเภอเมือง จ.ขอนแก่น 40000
โทร. 0-4322-6120 โทรสาร 0-4322-6180

สาขาเชียงใหม่

ธนาคารกรุงศรีอยุธยา จำกัด (มหาชน) สาขาประตูช้างเผือก
70 ถนนช้างเผือก ตำบลศรีภูมิ อำเภอเมือง จ.เชียงใหม่ 50200
โทร. 0-5321-9234 โทรสาร 0-5321-9247

สาขาเชียงราย

ธนาคารกรุงศรีอยุธยา จำกัด (มหาชน) สาขาเชียงราย
231-232 ถนนธนาลัย ตำบลเวียง อำเภอเมือง จ.เชียงราย 57000
โทร. 0-5371-6489 โทรสาร 0-5371-6490

สาขาพิษณุโลก

ธนาคารกรุงศรีอยุธยา จำกัด (มหาชน) สาขาพิษณุโลก
275/1 ถนนพิชัยสงคราม ตำบลในเมือง อำเภอเมือง จ.พิษณุโลก 65000
โทร. 0-5530-3360 โทรสาร 0-5530-2580

Analyst Team	Name	Sector Coverage	E-mail
Central line: 66.2659.7000 ext.5017, 5018 Fax:66.2646.1103	กษมพันธ์ เหมนิลรัตน์	Small Cap	kasamapon.hamnilrat@krungsrisecurities.com
	สิทธิเดช ประเสริฐรุ่งเรือง	Transportation, Agribusiness	sittidath.prasertrunguang@krungsrisecurities.com
	ชาตรี ศรีสมัยเจริญ	Contractor, Construction Materials, Property	chatree.srismaicharoen@krungsrisecurities.com
	ชาญวุธ เตชอมรธนกิจ	Energy, Petrochemical	charnvut.taechaamorntanakit@krungsrisecurities.com
	ธนเดช รังษิธนานนท์	Banking, Finance & Securities	tanadech.rungsriathananon@krungsrisecurities.com
	ถกล บรรจงรักษ์	Automotive, Healthcare, ICT	thakol.banjongruck@krungsrisecurities.com
	วัชรุตม์ วัชรวงศ์สิทธิ์	Electronics, Commerce, Hotel, Property	vacharut.vacharawongsith@krungsrisecurities.com
	อมเรศ สิงห์ณรงค์	Institutional Research	amarej.singnarong@krungsrisecurities.com
	อภิศักดิ์ ลิ้มป้อารงกุล	Technical	apisak.limthumrongkul@krungsrisecurities.com

คำแนะนำในการลงทุน

- ซื้อ** - หุ้นที่มีปัจจัยพื้นฐานดีและคาดหวังอัตราผลตอบแทนรวมจากการลงทุนเกินกว่า 10% ภายในระยะเวลา 1 ปีข้างหน้า
- ถือ** - หุ้นที่มีปัจจัยพื้นฐานดีและคาดหวังอัตราผลตอบแทนรวมจากการลงทุนระหว่าง 5-10% ภายในระยะเวลา 1 ปีข้างหน้า
- ขาย** - หุ้นที่มีราคาสูงเกินกว่ามูลค่าพื้นฐาน หรือมีปัจจัยพื้นฐานอ่อนแอ
- เก็งกำไร** - หุ้นที่มีปัจจัยพื้นฐานอ่อนแอ แต่มีประเด็นที่สามารถเก็งกำไรได้ในช่วงระยะเวลาหนึ่ง