

Market Recap & Trend

เน้นขายทำกำไร

ตลาดหุ้นทั่วโลกปรับตัวขึ้น นำโดยความใจนส์ ยุโรป และเอเชีย จากตัวเลขการจ้างงานนอกภาคเกษตร สหรัฐเดือนก.ค. เพิ่มขึ้น 163,000 ตำแหน่งมากสุดในรอบ 5 เดือน ขณะที่ SET ปิดบวก 10.48 จุด (+0.88%) ปิดที่ 1208.01 จุด เป็นการปรับตัวขึ้นในกลุ่มหลักๆ เช่น พลังงาน +2.0%, ปีโตรเคมี +3.2% ธนาคาร +0.5% ICT +1.4% มูลค่าการซื้อขาย 2.3 หมื่นล้านบาท และนักลงทุนต่างชาติซื้อสุทธิ 820 ล้านบาท ซึ่งสอดคล้องกับค่าเงินบาทเริ่มแข็งค่าขึ้น และนักลงทุนสถาบันซื้อสุทธิ 427 ล้านบาท

ปัจจัยการลงททุนวันนี้

- แม้ว่าผลการประชุม Fed จะทรงอัตราดอกเบี้ยและยังไม่ส่งสัญญาณใดๆต่อการนำมาตรการใหม่มาใช้ในต้นสัปดาห์ที่ผ่านมา แต่ผลโพลและตลาดส่วนใหญ่ยังคงคาดการณ์ว่าเฟดจะดำเนินมาตรการกระตุ้นเศรษฐกิจเพิ่มเติมในปี โดยเฉพาะในการประชุมกำหนดนโยบายวันที่ 12-13 ก.ย. นี้ ซึ่งเชื่อว่า QE 3 จะถูกนำมาใช้
- ตลาดหุ้นยุโรปยังตอบสนองเชิงบวกเกิดความคาดหวังต่อการช่วยเหลือจาก ECB ซึ่งให้ความเชื่อมั่นว่าจะดำเนินการทุกอย่างเพื่อป้องกันเงินสกุลยูโรที่อาจเป็นสัญญาณการเข้าแทรกแซงตลาดพันธบัตรในยุโรปเพื่อลดอัตราผลตอบแทนอายุ 10 ปีลง และจากการที่สหรัฐประกาศมาตรการคว่ำบาตรครั้งใหม่ต่ออิหร่านกระตุ้นให้เกิดการเข้าซื้อสินทรัพย์เสี่ยง (Fund Flows) เช่น น้ำมัน และหุ้น โดยราคาน้ำมันยังทรงตัวทางขึ้นใกล้ระดับ US\$100 โดย Brent ขึ้นแตะ US\$109.55/bbl, NYMEX เมื่อคืน US\$99.20/ bbl (สูงสุดในรอบ 11 สัปดาห์), WTI เข้านี้ US\$92.20/bbl และค่าเงินบาทยังทรงตัวทางแข็งค่าต่อเนื่องที่ 31.45/US\$

ต่อเนื่องจากการประเมินวันนี้ว่าถ้าหาก SET สามารถยืนเหนือระดับ 1,200 จุดได้ (P/E = 14x, P/BV = 2x และแนวต้านทางเทคนิค) จะมีผลให้ระดับนี้กลับเป็นมาแนวรับสำคัญหรือรองรับแรงขายทำกำไรได้ดี ซึ่งในภาพรวมตลาดวันนี้เชื่อว่ากลุ่มพลังงานยังคงขึ้นนำตลาด แต่การปรับตัวขึ้นที่ต่อเนื่องจะยังไม่ดีเสียภาพเพียงพอ ดังนั้นถ้า SET ยังปรับตัวขึ้นและยืนเหนือ 1200 -1220 เน้นขายทำกำไร ในทางกลับกันควรกำหนดจุด Stop Loss ที่ระดับ 1200 จุด การปรับตัวลดลงต่ำกว่า 1200 จุดจะตามมาด้วยเสียงทางลงที่ 1170-1160 จุด

Investment Strategy

ขายลดพอร์ตระยะกลางเป็น 40/60

การปรับตัวขึ้นจากนี้ เราแนะนำให้ปรับลดพอร์ตลงทุนระยะกลาง โดยลดสัดส่วนถือครองจาก 50% เงินสด ต่อ 50% หุ้น เป็น เพิ่มสถานะเงินสด 60% และหุ้นเหลือ 40% และคงคำแนะนำ “ขายทำกำไร” กลุ่มหลักที่ได้ปรับตัวสูงเช่น ธนาคาร พลังงาน สื่อสาร ออกไปก่อน และยังคงขายต่อเนื่องในหุ้นที่มีส่วนเกินมูลค่าพื้นฐานดังนี้

Valuation in 2012 - Under/Overvalued

Stock	Price (Bt)	Upside +/- %	Fair Value (Bt)
ADVANC	207.00	-1.9%	203.00
INTUCH	64.50	9.1%	70.40
DTAC	81.75	0.3%	82.00
SCB	157.50	13.0%	178.00
BBL	196.50	7.9%	212.00
KK	42.50	0.0%	42.50
SCCC	338.00	0.6%	340.00
BGH	99.00	5.1%	104.00
BH	78.00	-17.3%	64.50
KH	9.10	-6.6%	8.50
CPALL	35.00	14.3%	40.00
LPN	16.90	-11.2%	15.00
PS	17.80	-7.3%	16.50
BCP	22.40	-11.3%	19.88
PSL	14.20	-8.5%	13.00
HANA	20.30	-16.3%	17.00

Source: KSS Research

Trading: SCC, TCAP, TISCO, PTTGC

Outlook	Technical hurdle
Strategy	Trading Sell
Cash/Equity (%)	40/60
Trading Band	1,203-1,215

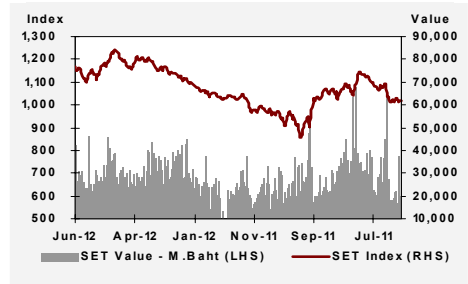
Today's picks

(Unit: Baht)

Stock	CP	Band	FV	Rating
SCC	324	322-330	328	Hold
TCAP	32.50	32.0-34.5	37.50	Buy
TISCO	40.25	40.0-42.0	45.00	Buy
PTTGC	60.00	59.0-62.0	63.50	Hold

FV = Fair value, CP = Closing price, Band = Trading range

SET Index Chart



Market info.	SET	SET50	MAI
Index Closed	1208.01	833.52	312.16
▲ +/- (pts)	10.48	8.05	2.24
▲ +/- (%)	0.88	0.98	0.72
Market cap. (Bt bn)	10,016	7,906.50	87.96
Turnover (Bt mn)	23,422	15,080	932.44

Trading value (Bt mn)	BUY	SELL	NET
Institution	2,236	1,809	427
Proprietary Trading	3,467	3,279	188
Foreign	5,122	4,302	820
Retail	12,597	14,032	-1,435

Commodities	Close	DoD +/-	▲ YTD
NYMEX (\$/bbl)	92.20	0.80	0.74%
Gold - (\$/oz.)	1610.50	7.70	13.88%
Baltic Dry Index	843	-9.00	-50.21%
FOREX	Aug 5	Aug 6	▲ +/-
Bt/US\$	31.465	31.434	-0.031
EU/US\$	1.240	1.240	0.00
Yen/US\$	78.60	78.24	-0.36

Interest Rate	Present
BOT R/P 1 day rate	3.00%
US Prime rate	3.03%
US Fed Fund rate	0-0.25%
US 10Y Bond Yield	1.60%
Euro Refi Rate	0.75%

Source: Bloomberg



Kasamapon Hamnilrat

Registration No. 17622

kasamapon.hamnilrat@krungsrisecurities.com

ตลาดต่างประเทศ และประเด็นสำคัญที่เกิดขึ้นในตลาดโลก

ดาวโจนส์ปิดบวก 21.34 จุดรับข่าวด้านบวกกรีซ ดัชนีเฉลี่ยอุตสาหกรรมดาวโจนส์ปรับตัวขึ้น 21.34 จุด หรือ 0.16% ปิดที่ 13,117.51 จุด จากข่าวบวกที่กลุ่มทรอยก้าได้สรุปผลการประเมินสถานการณ์ทางเศรษฐกิจของกรีซครั้งล่าสุดว่า กรีซมีความคืบหน้าในการหาแนวทางปรับลดงบประมาณ ซึ่งถือเป็นสิ่งจำเป็นต่อการรับเงินช่วยเหลือครั้งต่อไป ด้านเจ้าหน้าที่ไอเอ็มเอฟเปิดเผยว่า กลุ่มทรอยก้าจะเดินทางกลับไปยังกรุงเอเธนส์ ประเทศกรีซ อีกครั้งในช่วงต้นเดือนก.ย. เพื่อหารือเกี่ยวกับสถานการณ์ทางเศรษฐกิจกับเจ้าหน้าที่ของรัฐบาลกรีซ นอกจากนี้ ตลาดยังได้รับแรงหนุนจากข่าวที่ว่านายมาริโอ ดรากิ ประธานอีซีบีได้ส่งสัญญาณว่าจะทำทุกวิถีทางเพื่อปกป้องยูโรโซน ซึ่งข่าวดังกล่าวช่วยให้นักลงทุนผ่อนคลายความกังวลจากถ้อยแถลงของนายมาริโอ มอนติ นายกรัฐมนตรีอิตาลีที่ออกมาเตือนถึงความเป็นไปได้ที่ยุโรปจะแตกสลาย หากไม่มีการดำเนินการเร่งด่วนกว่านี้เพื่อลดต้นทุนการกู้ยืมของรัฐบาลหลายประเทศในภูมิภาค

น้ำมัน WTI ปิดบวก 80 เซนต์จากข่าวสหรัฐฯ คว้าบัตรอิหร่าน สัญญาน้ำมันดิบเวสต์เท็กซัส (WTI) ส่งมอบเดือนก.ย.ที่ตลาด เพิ่มขึ้น 80 เซนต์ หรือ 0.88% ปิดที่ 92.20 ดอลลาร์/บาร์เรล จากประเด็นที่สหรัฐฯประกาศมาตรการคว่ำบาตรครั้งใหม่ต่ออิหร่าน ซึ่งเป็นผู้ส่งออกน้ำมันรายใหญ่อันดับสองของกลุ่มโอเปค ซึ่งมาตรการดังกล่าวจะทำให้การผลิตน้ำมันของอิหร่านลดน้อยลงอีก หลังจากปริมาณการผลิตร่วงลงอย่างรุนแรงในเดือนค.ค. อันเนื่องมาจากการที่กลุ่มสหภาพยุโรป (อียู) ประกาศคว่ำบาตรอิหร่านตั้งแต่วันที่ 1 ก.ค. เป็นต้นมา นอกจากนี้ สัญญาน้ำมันดิบ WTI ปรับตัวขึ้นหลังจากเกิดเหตุระเบิดที่ท่อส่งน้ำมันซึ่งเชื่อมระหว่างอิรักและตุรกี ส่งผลให้ประสิทธิภาพในการส่งออกน้ำมันของอิรักลดลงทันที 16% ขณะที่ข่าวความไม่สงบในซีเรียก็ส่งผลให้เกิดการคาดการณ์ว่าอาจจะเกิดภาวะอุปทานตึงตัวในตะวันออกกลาง

ยูโรฟุ้งเทียบดอลลาร์รับข่าวอีซีบีส่งสัญญาณซื้อบอนด์ ค่าเงินยูโรดีดตัวขึ้น 0.14% และที่ 1.2402 ดอลลาร์สหรัฐฯ จากระดับของวันศุกร์ที่ 1.2385 ดอลลาร์สหรัฐฯ การที่ตลาดขาดปัจจัยใหม่ๆเข้ามากระตุ้นการซื้อขาย จึงทำให้นักลงทุนรับเอาปัจจัยจากการแสดงความคิดเห็นของนายมาริโอ ดรากิ ประธานอีซีบีซึ่งกล่าวในที่ประชุมว่าด้วยการลงทุนโลกที่กรุงลอนดอนเมื่อไม่นานมานี้ว่า อีซีบีจะดำเนินการทุกอย่างเพื่อปกป้องสกุลเงินยูโร และพร้อมจะทำทุกวิถีทางที่จำเป็นภายในขอบเขตอำนาจของอีซีบี เพื่อยับยั้งการล่มสลายของยูโรโซน นักวิเคราะห์มองว่า ถ้อยแถลงของนายดรากิถือเป็นการส่งสัญญาณว่า อีซีบีอาจจะเข้าแทรกแซงตลาดพันธบัตร หลังจากการพุ่งขึ้นของอัตราผลตอบแทนพันธบัตรของสเปน และอิตาลีได้ส่งผลกระทบต่อประเทศต่างๆในกลุ่มยูโรโซน นอกจากนี้ ถ้อยแถลงของนายดรากิส่งผลให้อัตราผลตอบแทนพันธบัตรอายุ 10 ปีของสเปนร่วงลง ในช่วงเวลาดังกล่าวด้วย

ดัชนีค่าระวางเรือปิดลดลง 9 จุด มาอยู่ที่ระดับ 843 จุด แนวโน้มค่าระวางเรือระยะสั้นจะผันผวนจากฤดูกาลต่ำของธุรกิจในช่วงฤดูหนาว นอกจากนี้ค่าระวางเรือในระยะยาว จะยังคงถูกกดดันจากอุปทานกองเรือใหม่ที่เพิ่มเข้ามาอย่างต่อเนื่อง โดยผู้เชี่ยวชาญในอุตสาหกรรมคาดว่าดัชนีเดินเรือเทกองจะผ่านจุดต่ำสุดในช่วงปลายปี 55

Foreign Market Summary

Indices (pts)	Close	▲ +/- (pts)	▲ +/- (%)
Dow Jones	13117.51	21.34	0.16
NASDAQ	2989.91	22.01	0.74
S&P 500	1394.23	3.24	0.23
FTSE	5808.77	21.49	0.37
NIKKEI	8726.29	171.18	2.00
Hang Seng	19998.72	332.54	1.69
FTSTI	3071.82	20.49	0.67
TWII	7286.33	68.82	0.95

Crude Oil Charts



Baltic Exchange Dry Index (BDI)



Date	Release	For	Actual	Consensus	Prior	Revised From
Aug-07	Consumer Credit	Jun		\$10.0B	\$17.1B	
Aug-08	MBA Mortgage Index	08/04		NA	0.2%	
Aug-08	Crude Inventories	08/04		NA	-6.522M	
Aug-14	Retail Sales	Jul		NA	-0.5%	
Aug-14	Retail Sales ex-auto	Jul		NA	-0.4%	
Aug-14	PPI	Jul		NA	0.1%	
Aug-14	Core PPI	Jul		NA	0.2%	
Aug-14	Business Inventories	Jun		NA	0.3%	
Aug-21	FOMC Minutes	7/31			-	
Aug-22	Exiting Home Sales	08/18		NA	NA	
Aug-22	Crude Inventories	Jul		NA	4.37M	
Aug-23	Initial Claims	08/18		NA	NA	



ADVANC	AOT	BAFS	BANPU	BAY	BBL	BCP	BKI	BMCL	CPN
CSL	EASTW	EGCO	ERW	GRAMMY	HEMRAJ	ICC	IRPC	KBANK	KK
KTB	LPN	MCOT	NMG	PS	PSL	PTT	PTTAR***	PTTCH***	PTTEP
QH	RATCH	ROBINS	RS	SAT	SC	SCB	SCC	SE-ED	SIS
THRE	TIP	TIPCO	TISCO	TKT	TMB	TOP			

***วันที่ 18 ตุลาคม 2554 PTTAR กับ PTTCH ควบรวมกิจการเป็น PTTGC








ACAP	AF	AMANAH	AMATA	AP	ASIMAR	ASP	AYUD	BEC	BECL
BFIT	BH	BIGC	BJC	BLA	BROOK	BTS	BWG	CENDEL	CGS
CIMBT	CK	CM	BPALL	CPF	CSC	DELTA	DEMCO	DRT	DTAC
DTC	ECL	FORTH	GBX	GC	GFPT	GLOW	HANA	HMPRO	HTC
IFEC	INET	INTUCH	IVL	JAS	KCE	KEST	KGI	KSL	KWC
L&E	LANNA	LH	LOXLEY	LRH	LST	MACO	MAJOR	MAKRO	MBK
MFC	MFEC	MILL	MINT	MK	MTI	NBC	NCH	NINE	NKI
NOBLE	OCC	OGC	OISHI	PB	PG	PHATRA	PM	PR	PRANDA
PRG	PT	PYLON	S & J	S&P	SABINA	SAMCO	SCCC	SCG	SCSMG
SEAFCO	SFP	SICCO***	SINGER	SIRI	SITHAI	SMT	SNC	SPALI	SPI
SPPT	SSF	SSSC	STA	STANLY	STEC	SUSCO	SVI	SYMC	SYNTEC
TASCO	TCAP	TFD	TFI	THAI	THCOM	THIP	TIC	TK	TMT
TNITY	TNL	TOG	TPC	TRC	TRT	TRUE	TSC	TSTE	TSTH
TTA	TTW	TUF	TVO	TYM	UAC	UMI	UP	UPOIC	UV
VNT	WACOAL	WAVE	ZMICO						

***SICCO ขอเพิกถอนหลักทรัพย์จากการเป็นหลักทรัพย์จดทะเบียน ในวันที่ 7 ตุลาคม 2554



2S	A	AEONTS	AFC	AGE	AH	AHC	AI	AIT	AJ
AKR	APRINT	APURE	AS	ASK	BAT-3K	BGT	BLAND	BNC	BOL
BROCK	BSBM	BTNC	CCET	CFRESH	CHARAN	CI	CITY	CMO	CMR
CNS	CNT	CPI	CPL	CRANE	CSP	CSR	CTW	DCC	DRACO
EASON	EIC	ESSO	FE	FOCUS	FSS	GENCO	GFM	GL	GLAND
GOLD	GUNKUL	GYT	HFT	HTECH	IFS	ILINK	IRC	IRCP	IT
ITD	JTS	JUTHA	KASET	KDH	KH	KKC	KMC	KTC	KWH
KYE	LALIN	LEE	LHK	MATCH	MATI	MBAX	M-CHAI	MCS	MDX
MJD	MOONG	MPIC	MSC	NC	NEP	NNCL	NSI	NTV	NWR
OFM	PAF	PAP	PATO	PDI	PHOL	PICO	PL	POST	PPM
PREB	PRECHA	PRIN	PTL	Q-CON	QLT	RASA	RCI	RCL	ROJNA
RPC	SAUCE	SCBLIF	SCP	SENA	SHANG	SIAM	SIMAT	SKR	SMIT
SMK	SMM	SPC	SPG	SST	STAR	SUC	SVOA	SWC	SYNEX
TBSP	TCB	TCC	TCP	TEAM	TF	TGCI	THANA	THANI	TICON
TIW	TKS	TLUXE	TMD	TNH	TNPC	TOPP	TPA	TPAC	TPCORP
TPIPL	TPP	TR	TTCL	TTI	TWFP	TWZ	TYCN	UBIS	UEC
UOBKH	UPF	US	UT	UVAN	VARO	VIBHA	VNG	WG	WORK
YUASA									

ช่วงคะแนน	สัญลักษณ์	ความหมาย
90-100		ดีเลิศ
80-89		ดีมาก
70-79		ดี
60-69		ดีพอใช้
50-59		ผ่าน
ต่ำกว่า 50	-	-

Disclaimer

การเปิดเผยผลการสำรวจของสมาคมส่งเสริมสถาบันกรรมการบริษัทไทย (IOD) ในเรื่องการกำกับดูแลกิจการ (Corporate Governance) นี้ เป็นการดำเนินการตามนโยบายของสำนักงานคณะกรรมการกำกับหลักทรัพย์และตลาดหลักทรัพย์ โดยการสำรวจของ IOD เป็นการสำรวจและประเมินจากข้อมูลของบริษัทจดทะเบียนในตลาดหลักทรัพย์แห่งประเทศไทย และตลาดหลักทรัพย์ เอ็มเอไอ (MAI) ที่มีการเปิดเผยต่อสาธารณะและเป็นข้อมูลที่ผู้ลงทุนทั่วไปสามารถเข้าถึงได้ ดังนั้น ผลสำรวจดังกล่าวจึงเป็นการนำเสนอในมุมมองของบุคคลภายนอก โดยไม่ได้เป็นการประเมินการปฏิบัติ และมิได้มีการใช้ข้อมูลภายในเพื่อการประเมิน

ผลสำรวจดังกล่าวเป็นผลการสำรวจ ณ วันที่ปรากฏในรายงานการกำกับดูแลกิจการของบริษัทจดทะเบียนไทยเท่านั้น ดังนั้น ผลการสำรวจจึงอาจเปลี่ยนแปลงได้ภายหลังวันดังกล่าว ทั้งนี้ บริษัทหลักทรัพย์ กรุงศรี จำกัด (มหาชน) มิได้ยืนยันหรือรับรองถึงความถูกต้องของผลการสำรวจดังกล่าวแต่อย่างใด



บริษัทหลักทรัพย์ กรุงศรี จำกัด (มหาชน)

สำนักงานใหญ่

550 อาคาร ธนาคารกรุงศรีอยุธยา จำกัด (มหาชน) สำนักเพลินิจิต ชั้น 5
ถนนเพลินิจิต แขวงลุมพินี เขตปทุมวัน กรุงเทพฯ 10330
โทร. 0-2659-7000 โทรสาร 0-2646-1111
Internet Trading: 0-2659-7777

สาขา

สาขาเอ็มโพเรียม

622 เอ็มโพเรียมทาวเวอร์ ชั้น 10 ถนนสุขุมวิท 24
แขวงคลองตัน เขตคลองตัน กรุงเทพฯ 10110
โทร. 0-2695-4500 โทรสาร 0-2695-4599

สาขาเซ็นทรัลบางนา

589/151 อาคารเซ็นทรัลซีทีทาวเวอร์ 1 ออฟฟิศ ชั้น 27
ถนนบางนา-ตราด แขวง-เขต บางนา กรุงเทพฯ 10260
โทร. 0-2763-2000 โทรสาร 0-2399-1448

สาขาพระราม 2

111/917-919 ถนนพระราม 2
แขวงแสมดำ เขตบางขุนเทียน กรุงเทพฯ 10150
โทร. 0-2895-9575 โทรสาร 0-2895-9557

สาขานนวิภาวดีรังสิต

ที่ทำการ ธนาคารกรุงศรีอยุธยา จำกัด (มหาชน)
สาขานนวิภาวดีรังสิต (ชั้นทาวเวอร์ส)
123 ถนนวิภาวดีรังสิต แขวงจอมพล เขตจตุจักร
กรุงเทพฯ 10900
โทร. 0-2273-8388 โทรสาร 0-2273-8399

สาขาชลบุรี

64/17 ถนนสุขุมวิท ตำบลบางปลาสร้อย อำเภอเมือง
จ.ชลบุรี 20000
โทร. 0-3879-0430 โทรสาร 0-3879-0425

สาขาหาดใหญ่

90-92-94 ธนาคารกรุงศรีอยุธยา จำกัด (มหาชน) ถนนนิพัทธ์อุทิศ 1 ตำบล
หาดใหญ่ อำเภอหาดใหญ่ จังหวัดสงขลา 90110
โทร. 074- 221-229 โทรสาร 074-221-411

สาขานครปฐม

67/1 ถนนราชดำเนิน ตำบลพระปฐมเจดีย์ อำเภอเมือง
จ.นครปฐม 73000
โทร. 0-3427-5500-7 โทรสาร 0-3421-8989

สาขาสุพรรณบุรี

249/171-172 หมู่ 5 ตำบลท่าระหัด
อำเภอเมืองสุพรรณบุรี จ.สุพรรณบุรี 72000
โทร. 0-3550-1234 โทรสาร 0-3552-2449

สาขานครราชสีมา

168 ถนนจอมพล ตำบลในเมือง อำเภอเมืองนครราชสีมา
จ.นครราชสีมา 30000
โทร. 0-4425-1211-4 โทรสาร 0-4425-1215

สาขาขอนแก่น

ธนาคารกรุงศรีอยุธยา จำกัด (มหาชน) สาขาขอนแก่น
114 ถนนศรีจันทร์ ตำบลในเมือง อำเภอเมือง จ.ขอนแก่น 40000
โทร. 0-4322-6120 โทรสาร 0-4322-6180

สาขาเชียงใหม่

ธนาคารกรุงศรีอยุธยา จำกัด (มหาชน) สาขาประตูช้างเผือก
70 ถนนช้างเผือก ตำบลศรีภูมิ อำเภอเมือง จ.เชียงใหม่ 50200
โทร. 0-5321-9234 โทรสาร 0-5321-9247

สาขาเชียงราย

ธนาคารกรุงศรีอยุธยา จำกัด (มหาชน) สาขาเชียงราย
231-232 ถนนธนาลัย ตำบลเวียง อำเภอเมือง จ.เชียงราย 57000
โทร. 0-5371-6489 โทรสาร 0-5371-6490

สาขาพิษณุโลก

ธนาคารกรุงศรีอยุธยา จำกัด (มหาชน) สาขาพิษณุโลก
275/1 ถนนพิชัยสงคราม ตำบลในเมือง อำเภอเมือง จ.พิษณุโลก 65000
โทร. 0-5530-3360 โทรสาร 0-5530-2580

Analyst Team	Name	Sector Coverage	E-mail
Central line: 66.2659.7000 ext.5017, 5018 Fax:66.2646.1103	กษมพันธ์ เหมนิลรัตน์	Small Cap	kasamapon.hamnilrat@krungsrisecurities.com
	สิทธิเดช ประเสริฐรุ่งเรือง	Transportation, Agribusiness	sittidath.prasertrunguang@krungsrisecurities.com
	ชาตรี ศรีสมัยเจริญ	Contractor, Construction Materials, Property	chatree.srismaicharoen@krungsrisecurities.com
	ชาญวุธ เตชอมรธนกิจ	Energy, Petrochemical	charnvut.taechaamorntanakit@krungsrisecurities.com
	ธนเดช รังษิธนานนท์	Banking, Finance & Securities	tanadech.rungsriathananon@krungsrisecurities.com
	ถกล บรรจงรักษ์	Automotive, Healthcare, ICT	thakol.banjongruck@krungsrisecurities.com
	วัชรุตม์ วัชรวงศ์สิทธิ์	Electronics, Commerce, Hotel, Property	vacharut.vacharawongsith@krungsrisecurities.com
	อมเรศ สิงห์ณรงค์	Institutional Research	amarej.singnarong@krungsrisecurities.com
	อภิศักดิ์ ลิ้มป้อารงกุล	Technical	apisak.limthumrongkul@krungsrisecurities.com

คำแนะนำในการลงทุน

- ซื้อ** - หุ้นที่มีปัจจัยพื้นฐานดีและคาดหวังอัตราผลตอบแทนรวมจากการลงทุนเกินกว่า 10% ภายในระยะเวลา 1 ปีข้างหน้า
- ถือ** - หุ้นที่มีปัจจัยพื้นฐานดีและคาดหวังอัตราผลตอบแทนรวมจากการลงทุนระหว่าง 5-10% ภายในระยะเวลา 1 ปีข้างหน้า
- ขาย** - หุ้นที่มีราคาสูงเกินกว่ามูลค่าพื้นฐาน หรือมีปัจจัยพื้นฐานอ่อนแอ
- เก็งกำไร** - หุ้นที่มีปัจจัยพื้นฐานอ่อนแอ แต่มีประเด็นที่สามารถเก็งกำไรได้ในช่วงระยะเวลาหนึ่ง