

Market Recap & Trend

ขายทำกำไร

ตลาดหุ้นในภูมิภาคอาเซียนมีทั้งขึ้นและลง ส่วน SET ผันผวนและเคลื่อนไหวในรอบ 1206-1211 จุด และปิดบวกเล็กน้อยหรือเกือบเทียบเท่าดัชนีวันก่อนที่ 1208.19 จุด นำโดยกลุ่มพลังงานปรับตัวขึ้นต่อเนื่องอีกเป็นวันที่ 2 ปิด +1.6% แต่กลับมีแรงขายใน 2 กลุ่มหลักเช่นธนาคาร (-0.66%) และ ICT (-1.15%) มูลค่าการซื้อขายยังคงอยู่ในระดับกลางที่ 2.56 หมื่นล้านบาท แต่นักลงทุนต่างชาติยังเป็นผู้ซื้อสุทธิต่อเนื่องอีกเป็นวันที่ 3 มูลค่า 1.17 พันล้านบาท

ปัจจัยการลงทุนวันนี้

- กระแสทุนยังคงไหลเข้าต่อเนื่องใน 2 ตลาดเป็นวันที่ 2 เช่น ตลาดหุ้น และตลาดสินค้าโภคภัณฑ์ โดยเฉพาะราคาน้ำมันยังทรงตัวทางขึ้นใกล้ระดับ US\$100 โดย NYMEX เมื่อคืนปรับเพิ่มขึ้น US\$1.47/bbl ปิดที่ US\$93.67/bbl (สูงสุดต่อเนื่องในรอบ 11 สัปดาห์), ส่วน WTI ใช้น้ำมันอยู่ที่ US\$93.36/bbl (+18.4% จาก สิ้นเดือนมิ.ย. 55) ตลาด Brent ขึ้นปิดที่ US\$112.00/bbl (+21.4% จากสิ้นเดือนมิ.ย. 55) และค่าเงินบาทยังทรงตัวแข็งค่าในรอบ 31.47-31.49 บาท/ US\$
- เศรษฐกิจในประเทศ นักวิชาการไทยประเมินจีดีพีปีเติบโตไม่เกิน 5% สาเหตุจากการส่งออกขยายตัวต่ำกว่า 7% แนะนำรัฐฯ เร่งการลงทุนภาครัฐ ขณะที่ปัญหาเศรษฐกิจอียูจะส่งผลกระทบต่อค่าเงินบาทผันผวน

ด้วยราคาน้ำมันที่ยังคงปรับตัวขึ้นทำให้ราคาหุ้นในกลุ่มพลังงานปรับตัวขึ้นทำให้อัตราผลตอบแทนที่คาดหวังของนักลงทุนปรับลดลงจากเดิมที่ 1208 จุด ถือว่าไม่เปลี่ยนแปลงจากดัชนีในวันก่อนหน้า ดังนั้นทิศทางการประเมินจึงใกล้เคียงกับเมื่อวาน คือ SET ยังมีโอกาสปรับตัวขึ้นทดสอบ 1220 จุด เราแนะนำระดับดัชนี 1200-1220 คือการขายทำกำไรต่อเนื่องในอีกด้านหนึ่งหากตลาดปรับตัวลดลงต่ำกว่า 1208 ในวันนี้ โอกาสการลดลงจะอยู่ที่ 1195 จุด จะเป็นจุดที่ซื้อตัดขาดทุน (Stop loss) ในระยะสั้น

Investment Strategy

ขายลดพอร์ตระยะกลาง

เราคงคำแนะนำ "ขายลดพอร์ตลงทุนระยะกลาง" เป็นวันที่ 2 โดยการถือครองเงินสด 60% และหุ้น 40% ด้วยราคาหุ้นปัจจุบันที่สูงจะมีความเสี่ยงต่อหากตลาดปรับฐานลงอย่างมีนัย (ตามตาราง KSS Coverage ด้านล่าง)

Valuation in 2012 - Top SELL

	Stock	Price (Bt)	Upside +/- %	Fair Value (Bt)
Bank	LHBANK	1.31	0.0%	1.31
Auto	IRC	13.80	-10.1%	12.40
Property	LPN	16.60	-9.6%	15.00
	SPALI	18.30	-15.8%	15.40
Energy	BCP	22.50	-11.6%	19.88
Hospital	BH	77.75	-17.0%	64.50
	KH	9.10	-6.6%	8.50
Transport	PSL	14.40	-9.7%	13.00
ICT	TRUE	4.04	-13.1%	3.51
Electronics	HANA	21.20	-19.8%	17.00

Source: KSS Research

Accumulate: -

Trading Stock: CFRESH, PTT, PTTEP, KTB, TCAP

Avoid: BANPU, BBL, BIGC, CPALL, CPF, IVL, PTTGC, KBANK, SCB, TISCO, TOP

หุ้นเป้าหมายที่เรา "รอ" กลับเข้าสะสมหุ้นในอนาคต

Valuation in 2012 - Target to BUY

	Stock	Price (Bt)	Upside +/- %	Fair Value (Bt)
Food	KBS	10.00	30.0%	13.00
	TUF	72.25	16.3%	84.00
Bank	BBL	195.50	8.4%	212.00
	KBANK	172.00	12.2%	193.00
	SCB	158.50	12.3%	178.00
	TCAP	32.25	16.3%	37.50
Auto	SAT	30.25	12.4%	34.00
	STANLY	205.00	17.1%	240.00
	SCCC	345.00	-1.4%	340.00
Property	AMATA	17.40	20.7%	21.00
	AP	7.45	14.1%	8.50
	STEC	15.20	13.8%	17.30
Energy	BANPU	436.00	36.4%	594.61
	PTT	333.00	5.0%	349.65
	TOP	63.50	7.1%	68.01
Commerce	CPALL	33.75	18.5%	40.00
	MAKRO	331.00	8.8%	360.00
Transport	AOT	68.25	-3.3%	66.00
	BTS	0.84	32.1%	1.11
ICT	THCOM	15.50	13.5%	17.60

Source: KSS Research

Outlook	Overbought
Strategy	Take Profit
Cash/Equity (%)	60/40
Trading Band	1,195-1,220

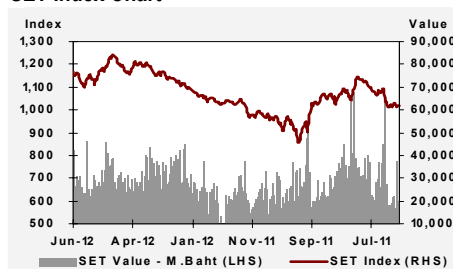
Today's picks

(Unit: Baht)

Stock	CP	Band	FV	Rating
PTT	333	330-337	349.65	Buy
PTTEP	152.50	151-155	180	Trading
KTB	17.20	17.0-17.8	19.75	Trading
TCAP	32.25	31.5-34.5	37.50	Buy

FV = Fair value, CP = Closing price, Band = Trading range

SET Index Chart



Market info.	SET	SET50	MAI
Index Closed	1,208.19	832.96	316.68
▲ +/- (pts)	0.18	-0.56	4.52
▲ +/- (%)	0.01	-0.07	1.45
Market cap. (Bt bn)	10,017	7,901.19	89.21
Turnover (Bt mn)	25,627	17,380	1,148

Trading value (Bt mn)	BUY	SELL	NET
Institution	2,365	1,987	377
Proprietary Trading	3,503	3,424	79
Foreign	6,392	5,219	1,172
Retail	13,367	14,995	-1,628

Commodities	Close	DoD +/-	▲ YTD
NYMEX (\$/bbl)	93.67	1.47	2.35%
Gold - (\$/oz.)	1,609.79	-0.71	13.83%
Baltic Dry Index	836	-7.00	-50.62%
FOREX	Aug 6	Aug 7	▲ +/-
Bt/US\$	31.434	31.461	0.027
EU/US\$	1.240	1.240	0.00
Yen/US\$	78.24	78.59	0.35

Interest Rate	Present
BOT R/P 1 day rate	3.00%
US Prime rate	3.03%
US Fed Fund rate	0-0.25%
US 10Y Bond Yield	1.60%
Euro Refi Rate	0.75%

Source: Bloomberg



Kasamapon Hamnilrat

Registration No. 17622

kasamapon.hamnilrat@krungsrisecurities.com

ตลาดต่างประเทศ และประเด็นสำคัญที่เกิดขึ้นในตลาดโลก

ดาวโจนส์ปิดบวก 51.09 รับข่าวอีซีบีหนุนยูโรโซน ดัชนีเฉลี่ยอุตสาหกรรมดาวโจนส์ปรับตัวขึ้น 51.09 จุด หรือ 0.39% ปิดที่ 13,168.60 จุด ตลาดได้รับแรงหนุนจากข่าวที่ว่านายมาริโอ ดรากิ ประธานอีซีบีได้ส่งสัญญาณว่าจะทำทุกวิถีทางเพื่อปกป้องยูโรโซน ตลาดได้รับแรงหนุนมากขึ้นเนื่องจากนักลงทุนในตลาดขาขึ้นรับถ้อยแถลงของโฆษกรัฐบาลเยอรมนีวานนี้ถึงการสนับสนุนแผนการของอีซีบีในการเข้าซื้อพันธบัตรของประเทศยูโรโซน ซึ่งกำลังประสบปัญหา นอกจากนี้ ตลาดหุ้นนิวยอร์กยังคงได้รับปัจจัยหนุนจากหลังจากสหรัฐเปิดเผยว่า ตัวเลขจ้างงานนอกภาคการเกษตรเพิ่มขึ้น 163,000 ตำแหน่งในเดือนก.ค. สูงกว่าที่นักวิเคราะห์คาดว่าจะเพิ่มขึ้น 100,000-150,000 ตำแหน่ง

น้ำมัน WTI ปิดพุ่ง \$1.47 จากคาดการณ์เฟดกระตุ้นศก. สัญณาน้ำมันดิบเวสต์เท็กซัส (WTI) ส่งมอบเดือนก.ย.ที่ตลาด NYMEX พุ่งขึ้น 1.47 ดอลลาร์ หรือ 1.6% ปิดที่ 93.67 ดอลลาร์/บาร์เรล สำหรับข่าว ประธานเฟดกล่าวเมื่อวานนี้ว่า เฟดควรจะใช้มาตรการผ่อนคลายเชิงปริมาณในระดับที่ยั่งยืนเพื่อกระตุ้นการฟื้นตัวของเศรษฐกิจและการจ้างงานเนื่องจากเศรษฐกิจทั่วโลกชะลอตัวลง ซึ่งถ้อยแถลงดังกล่าวทำให้นักลงทุนมีความหวังว่ามาตรการดังกล่าวจะช่วยหนุนอุปสงค์พลังงานในสหรัฐเพิ่มขึ้นด้วย ตลาดยังคงรับแรงหนุนหลังจากธนาคารกลางยุโรป (อีซีบี) ส่งสัญญาณว่าจะใช้มาตรการเพื่อลดต้นทุนการกู้ยืมของสเปนและอิตาลีให้ปรับตัวลดลง นอกจากนี้ ตลาดยังได้รับแรงหนุนจากการคาดการณ์ที่ว่าอุปทานน้ำมันในตลาดโลกจะหดตัวลง หลังจากรัฐบาลสหรัฐประกาศใช้มาตรการคว่ำบาตรทางเศรษฐกิจครั้งใหม่ต่ออิหร่าน และสถานการณ์รุนแรงในตะวันออกกลางที่ยังคงยืดเยื้ออยู่ในขณะนี้

ยูโรทรงตัว จากคาดการณ์อีซีบีใช้มาตรการหนุนยูโรโซน สกุลเงินยูโรทรงตัวเมื่อเทียบกับดอลลาร์สหรัฐ โดยปิดที่ 1.2400 ดอลลาร์สหรัฐ ตลาดได้รับแรงหนุนจากข่าวที่ว่านายมาริโอ ดรากิ ประธานอีซีบีได้ส่งสัญญาณว่าจะทำทุกวิถีทางเพื่อปกป้องยูโรโซน ซึ่งข่าวดังกล่าวช่วยให้นักลงทุนผ่อนคลายความกังวลจากถ้อยแถลงของนายมาริโอ มอนติ นายกรัฐมนตรีอิตาลีที่ออกมาเตือนถึงความเป็นไปได้ที่ยูโรจะแตกสลาย หากไม่มีการดำเนินการเร่งด่วนกว่านี้เพื่อลดต้นทุนการกู้ยืมของรัฐบาลหลายประเทศในภูมิภาค นายมอนติแสดงความเห็นดังกล่าวในการให้สัมภาษณ์กับนิตยสาร Der Spiegel ของเยอรมนี โดยระบุว่า ความคิดเห็นที่ไม่ลงรอยกันในหลายๆ เรื่องภายในกลุ่มประเทศที่ใช้สกุลเงินยูโร 17 ประเทศ กำลังเบี่ยงเบนการดำเนินนโยบายแก้ไขวิกฤตหนี้และกำลังบ่อนทำลายอนาคตของสหภาพยุโรป (อียู) นอกจากนี้ตลาดได้รับแรงหนุนมากขึ้นเนื่องจากนักลงทุนในตลาดขาขึ้นรับถ้อยแถลงของโฆษกรัฐบาลเยอรมนีวานนี้ถึงการสนับสนุนแผนการของอีซีบีในการเข้าซื้อพันธบัตรของประเทศยูโรโซนซึ่งกำลังประสบปัญหา

ดัชนีค่าระวางเรือปิดลดลง 7 จุด มายู่ที่ระดับ 836 จุด แนวโน้มค่าระวางเรือระยะสั้นจะผันผวนจากฤดูกาลต่ำของธุรกิจในช่วงฤดูหนาว นอกจากนี้ค่าระวางเรือในระยะยาว จะยังคงถูกกดดันจากอุปทานกองเรือใหม่ที่เพิ่มเข้ามาอย่างต่อเนื่อง โดยผู้เชี่ยวชาญในอุตสาหกรรมคาดว่าดัชนีเดินเรือเทกองจะผ่านจุดต่ำสุดในช่วงปลายปี 55

Foreign Market Summary

Indices (pts)	Close	▲ +/- (pts)	▲ +/- (%)
Dow Jones	13168.60	51.09	0.39
NASDAQ	3015.86	25.95	0.87
S&P 500	1401.35	7.12	0.51
FTSE	5841.24	32.47	0.56
NIKKEI	8803.31	77.02	0.88
Hang Seng	20072.55	73.83	0.37
FTSTI	3067.74	-4.08	-0.13
TWII	7295.46	9.13	0.13

Crude Oil Charts



Baltic Exchange Dry Index (BDI)



Date	Release	For	Actual	Consensus	Prior	Revised From
Aug-08	MBA Mortgage Index	08/04		NA	0.2%	
Aug-08	Crude Inventories	08/04		NA	-6.522M	
Aug-14	Retail Sales	Jul		NA	-0.5%	
Aug-14	Retail Sales ex-auto	Jul		NA	-0.4%	
Aug-14	PPI	Jul		NA	0.1%	
Aug-14	Core PPI	Jul		NA	0.2%	
Aug-14	Business Inventories	Jun		NA	0.3%	
Aug-21	FOMC Minutes	7/31			-	
Aug-22	Exiting Home Sales	08/18		NA	NA	
Aug-22	Crude Inventories	Jul		NA	4.37M	
Aug-23	Initial Claims	08/18		NA	NA	
Aug-28	Case-Shiller 20-city Index	Jun		NA	-0.7%	



ADVANC	AOT	BAFS	BANPU	BAY	BBL	BCP	BKI	BMCL	CPN
CSL	EASTW	EGCO	ERW	GRAMMY	HEMRAJ	ICC	IRPC	KBANK	KK
KTB	LPN	MCOT	NMG	PS	PSL	PTT	PTTAR***	PTTCH***	PTTEP
QH	RATCH	ROBINS	RS	SAT	SC	SCB	SCC	SE-ED	SIS
THRE	TIP	TIPCO	TISCO	TKT	TMB	TOP			

***วันที่ 18 ตุลาคม 2554 PTTAR กับ PTTCH ควบรวมกิจการเป็น PTTGC








ACAP	AF	AMANAH	AMATA	AP	ASIMAR	ASP	AYUD	BEC	BECL
BFIT	BH	BIGC	BJC	BLA	BROOK	BTS	BWG	CENDEL	CGS
CIMBT	CK	CM	BPALL	CPF	CSC	DELTA	DEMCO	DRT	DTAC
DTC	ECL	FORTH	GBX	GC	GFPT	GLOW	HANA	HMPRO	HTC
IFEC	INET	INTUCH	IVL	JAS	KCE	KEST	KGI	KSL	KWC
L&E	LANNA	LH	LOXLEY	LRH	LST	MACO	MAJOR	MAKRO	MBK
MFC	MFEC	MILL	MINT	MK	MTI	NBC	NCH	NINE	NKI
NOBLE	OCC	OGC	OISHI	PB	PG	PHATRA	PM	PR	PRANDA
PRG	PT	PYLON	S & J	S&P	SABINA	SAMCO	SCCC	SCG	SCSMG
SEAFCO	SFP	SICCO***	SINGER	SIRI	SITHAI	SMT	SNC	SPALI	SPI
SPPT	SSF	SSSC	STA	STANLY	STEC	SUSCO	SVI	SYMC	SYNTEC
TASCO	TCAP	TFD	TFI	THAI	THCOM	THIP	TIC	TK	TMT
TNITY	TNL	TOG	TPC	TRC	TRT	TRUE	TSC	TSTE	TSTH
TTA	TTW	TUF	TVO	TYM	UAC	UMI	UP	UPOIC	UV
VNT	WACOAL	WAVE	ZMICO						

***SICCO ขอเพิกถอนหลักทรัพย์จากการเป็นหลักทรัพย์จดทะเบียน ในวันที่ 7 ตุลาคม 2554



2S	A	AEONTS	AFC	AGE	AH	AHC	AI	AIT	AJ
AKR	APRINT	APURE	AS	ASK	BAT-3K	BGT	BLAND	BNC	BOL
BROCK	BSBM	BTNC	CCET	CFRESH	CHARAN	CI	CITY	CMO	CMR
CNS	CNT	CPI	CPL	CRANE	CSP	CSR	CTW	DCC	DRACO
EASON	EIC	ESSO	FE	FOCUS	FSS	GENCO	GFM	GL	GLAND
GOLD	GUNKUL	GYT	HFT	HTECH	IFS	ILINK	IRC	IRCP	IT
ITD	JTS	JUTHA	KASET	KDH	KH	KKC	KMC	KTC	KWH
KYE	LALIN	LEE	LHK	MATCH	MATI	MBAX	M-CHAI	MCS	MDX
MJD	MOONG	MPIC	MSC	NC	NEP	NNCL	NSI	NTV	NWR
OFM	PAF	PAP	PATO	PDI	PHOL	PICO	PL	POST	PPM
PREB	PRECHA	PRIN	PTL	Q-CON	QLT	RASA	RCI	RCL	ROJNA
RPC	SAUCE	SCBLIF	SCP	SENA	SHANG	SIAM	SIMAT	SKR	SMIT
SMK	SMM	SPC	SPG	SST	STAR	SUC	SVOA	SWC	SYNEX
TBSP	TCB	TCC	TCP	TEAM	TF	TGCI	THANA	THANI	TICON
TIW	TKS	TLUXE	TMD	TNH	TNPC	TOPP	TPA	TPAC	TPCORP
TPIPL	TPP	TR	TTCL	TTI	TWFP	TWZ	TYCN	UBIS	UEC
UOBKH	UPF	US	UT	UVAN	VARO	VIBHA	VNG	WG	WORK
YUASA									

ช่วงคะแนน	สัญลักษณ์	ความหมาย
90-100		ดีเลิศ
80-89		ดีมาก
70-79		ดี
60-69		ดีพอใช้
50-59		ผ่าน
ต่ำกว่า 50	-	-

Disclaimer

การเปิดเผยผลการสำรวจของสมาคมส่งเสริมสถาบันกรรมการบริษัทไทย (IOD) ในเรื่องการกำกับดูแลกิจการ (Corporate Governance) นี้ เป็นการดำเนินการตามนโยบายของสำนักงานคณะกรรมการกำกับหลักทรัพย์และตลาดหลักทรัพย์ โดยการสำรวจของ IOD เป็นการสำรวจและประเมินจากข้อมูลของบริษัทจดทะเบียนในตลาดหลักทรัพย์แห่งประเทศไทย และตลาดหลักทรัพย์ เอ็มเอไอ (MAI) ที่มีการเปิดเผยต่อสาธารณะและเป็นข้อมูลที่ผู้ลงทุนทั่วไปสามารถเข้าถึงได้ ดังนั้น ผลสำรวจดังกล่าวจึงเป็นการนำเสนอในมุมมองของบุคคลภายนอก โดยไม่ได้เป็นการประเมินการปฏิบัติ และมิได้มีการใช้ข้อมูลภายในเพื่อการประเมิน

ผลสำรวจดังกล่าวเป็นผลการสำรวจ ณ วันที่ปรากฏในรายงานการกำกับดูแลกิจการของบริษัทจดทะเบียนไทยเท่านั้น ดังนั้น ผลการสำรวจจึงอาจเปลี่ยนแปลงได้ภายหลังวันดังกล่าว ทั้งนี้ บริษัทหลักทรัพย์ กรุงศรี จำกัด (มหาชน) มิได้ยืนยันหรือรับรองถึงความถูกต้องของผลการสำรวจดังกล่าวแต่อย่างใด



บริษัทหลักทรัพย์ กรุงศรี จำกัด (มหาชน)

สำนักงานใหญ่

550 อาคาร ธนาคารกรุงศรีอยุธยา จำกัด (มหาชน) สำนักเพลินิจิต ชั้น 5
ถนนเพลินิจิต แขวงลุมพินี เขตปทุมวัน กรุงเทพฯ 10330
โทร. 0-2659-7000 โทรสาร 0-2646-1111
Internet Trading: 0-2659-7777

สาขา

สาขาเอ็มโพเรียม

622 เอ็มโพเรียมทาวเวอร์ ชั้น 10 ถนนสุขุมวิท 24
แขวงคลองตัน เขตคลองตัน กรุงเทพฯ 10110
โทร. 0-2695-4500 โทรสาร 0-2695-4599

สาขาเซ็นทรัลบางนา

589/151 อาคารเซ็นทรัลซีทีทาวเวอร์ 1 ออฟฟิศ ชั้น 27
ถนนบางนา-ตราด แขวง-เขต บางนา กรุงเทพฯ 10260
โทร. 0-2763-2000 โทรสาร 0-2399-1448

สาขาพระราม 2

111/917-919 ถนนพระราม 2
แขวงแสมดำ เขตบางขุนเทียน กรุงเทพฯ 10150
โทร. 0-2895-9575 โทรสาร 0-2895-9557

สาขานนวิภาวดีรังสิต

ที่ทำการ ธนาคารกรุงศรีอยุธยา จำกัด (มหาชน)
สาขานนวิภาวดีรังสิต (ชั้นทาวเวอร์ส)
123 ถนนวิภาวดีรังสิต แขวงจอมพล เขตจตุจักร
กรุงเทพฯ 10900
โทร. 0-2273-8388 โทรสาร 0-2273-8399

สาขาชลบุรี

64/17 ถนนสุขุมวิท ตำบลบางปลาสร้อย อำเภอเมือง
จ.ชลบุรี 20000
โทร. 0-3879-0430 โทรสาร 0-3879-0425

สาขาหาดใหญ่

90-92-94 ธนาคารกรุงศรีอยุธยา จำกัด (มหาชน) ถนนนิพัทธ์อุทิศ 1 ตำบล
หาดใหญ่ อำเภอหาดใหญ่ จังหวัดสงขลา 90110
โทร. 074- 221-229 โทรสาร 074-221-411

สาขานครปฐม

67/1 ถนนราชดำเนิน ตำบลพระปฐมเจดีย์ อำเภอเมือง
จ.นครปฐม 73000
โทร. 0-3427-5500-7 โทรสาร 0-3421-8989

สาขาสุพรรณบุรี

249/171-172 หมู่ 5 ตำบลท่าระหัด
อำเภอเมืองสุพรรณบุรี จ.สุพรรณบุรี 72000
โทร. 0-3550-1234 โทรสาร 0-3552-2449

สาขานครราชสีมา

168 ถนนจอมพล ตำบลในเมือง อำเภอเมืองนครราชสีมา
จ.นครราชสีมา 30000
โทร. 0-4425-1211-4 โทรสาร 0-4425-1215

สาขาขอนแก่น

ธนาคารกรุงศรีอยุธยา จำกัด (มหาชน) สาขาขอนแก่น
114 ถนนศรีจันทร์ ตำบลในเมือง อำเภอเมือง จ.ขอนแก่น 40000
โทร. 0-4322-6120 โทรสาร 0-4322-6180

สาขาเชียงใหม่

ธนาคารกรุงศรีอยุธยา จำกัด (มหาชน) สาขาประตูช้างเผือก
70 ถนนช้างเผือก ตำบลศรีภูมิ อำเภอเมือง จ.เชียงใหม่ 50200
โทร. 0-5321-9234 โทรสาร 0-5321-9247

สาขาเชียงราย

ธนาคารกรุงศรีอยุธยา จำกัด (มหาชน) สาขาเชียงราย
231-232 ถนนธนาลัย ตำบลเวียง อำเภอเมือง จ.เชียงราย 57000
โทร. 0-5371-6489 โทรสาร 0-5371-6490

สาขาพิษณุโลก

ธนาคารกรุงศรีอยุธยา จำกัด (มหาชน) สาขาพิษณุโลก
275/1 ถนนพิชัยสงคราม ตำบลในเมือง อำเภอเมือง จ.พิษณุโลก 65000
โทร. 0-5530-3360 โทรสาร 0-5530-2580

Analyst Team	Name	Sector Coverage	E-mail
Central line: 66.2659.7000 ext.5017, 5018 Fax:66.2646.1103	กษมพันธ์ เหมนิลรัตน์	Small Cap	kasamapon.hamnilrat@krungsrisecurities.com
	สิทธิเดช ประเสริฐรุ่งเรือง	Transportation, Agribusiness	sittidath.prasertrunguang@krungsrisecurities.com
	ชาตรี ศรีสมัยเจริญ	Contractor, Construction Materials, Property	chatree.srismaicharoen@krungsrisecurities.com
	ชาญวุธ เตชอมรธนกิจ	Energy, Petrochemical	charnvut.taechaamorntanakit@krungsrisecurities.com
	ธนเดช รังษิธนานนท์	Banking, Finance & Securities	tanadech.rungsriathananon@krungsrisecurities.com
	ถกล บรรจงรักษ์	Automotive, Healthcare, ICT	thakol.banjongruck@krungsrisecurities.com
	วัชรุตม์ วัชรวงศ์สิทธิ์	Electronics, Commerce, Hotel, Property	vacharut.vacharawongsith@krungsrisecurities.com
	อมเรศ สิงห์ณรงค์	Institutional Research	amarej.singnarong@krungsrisecurities.com
	อภิศักดิ์ ลิ้มป้อารงกุล	Technical	apisak.limthumrongkul@krungsrisecurities.com

คำแนะนำในการลงทุน

- ซื้อ** - หุ้นที่มีปัจจัยพื้นฐานดีและคาดหวังอัตราผลตอบแทนรวมจากการลงทุนเกินกว่า 10% ภายในระยะเวลา 1 ปีข้างหน้า
- ถือ** - หุ้นที่มีปัจจัยพื้นฐานดีและคาดหวังอัตราผลตอบแทนรวมจากการลงทุนระหว่าง 5-10% ภายในระยะเวลา 1 ปีข้างหน้า
- ขาย** - หุ้นที่มีราคาสูงเกินกว่ามูลค่าพื้นฐาน หรือมีปัจจัยพื้นฐานอ่อนแอ
- เก็งกำไร** - หุ้นที่มีปัจจัยพื้นฐานอ่อนแอ แต่มีประเด็นที่สามารถเก็งกำไรได้ในช่วงระยะเวลาหนึ่ง