

Market Recap & Trend

ขายทำกำไร

ตลาดหุ้นไทยยังปรับตัวขึ้นตามตลาดส่วนใหญ่ในภูมิภาคเวลานี้ และยังเป็นไปในทิศทางผันผวนในกรอบ 1212-1217 จุด โดยปิดบวก 5.94 จุดที่ 1,214.13 จุด กลุ่มพลังงานนำตลาดต่อเนื่อง +1.52% และปิโตรเคมี +2.1% ธนาคารติดกลับ +0.34% แต่ ICT ลดลงต่อเนื่อง -0.5% นักลงทุนต่างชาติยังคงซื้อสุทธิต่อเนื่องอีก 1.63 พันล้านบาท และมูลค่าการซื้อขายสูงขึ้นอย่างมีนัยสำคัญถึง 49% เป็น 38,235 ล้านบาท

ปัจจัยการลงทุนวันนี้

- ธนาคารฝรั่งเศสคาดการณ์ GDP ของประเทศไตรมาส 3 จะหดตัว -0.1% จากไตรมาส 2 ซึ่งเป็นภาวะถดถอยในครั้งที่ 2 ในรอบไม่ถึง 3 ปี ผลจากภาคอุตสาหกรรมรถยนต์ที่ชะลอตัวลง และการใช้อัตราดอกเบี้ยการผลิตรายต่ำกว่าค่าเฉลี่ยในระยะยาว พร้อมกันนี้ ธนาคารกลางอังกฤษก็ได้ปรับลดคาดการณ์ GDP ลงโดยในช่วง 2 ปี อาจเติบโตระดับ 2% ต่อปี ลดลงจากเดิมคาดการณ์ที่ 2.67%
- รัฐมนตรีคลังส่งสัญญาณต้องการให้ ธปท. ปรับลดอัตราดอกเบี้ยนโยบายลงจากปัจจุบัน 3% เหลือ 2.5% เพื่อกระตุ้นการลงทุนในประเทศ และการขยายตัวทางเศรษฐกิจ พร้อมกับดูแลให้ค่าเงินบาทอ่อนค่า สนับสนุนต่อภาคการส่งออกมากกว่าการให้ความสำคัญและดูแลต่ออัตราเงินเฟ้อ

ตลาดหุ้นดาวโจนส์/ยุโรปมีทั้งปิดบวกและลบวานนี้ และภูมิภาคมีทิศทางเช่นกันเช้านี้ และราคาน้ำมันยังทรงตัวบวกและค่าเงินบาทแข็งแข็งค่ายังเป็นปัจจัยหนุนต่อหุ้นในกลุ่มพลังงานและรองรับตลาดทางลง SET ในระยะสั้น แต่ด้วยหุ้นกลุ่มพลังงานที่นำตลาดและดีดขึ้นสูงถึง 5.2% ในแค่ 3 วันทำการ (ขณะที่กลุ่มหลักอื่นปรับตัวลดลง มองว่าจะยังเป็นผลลบทต่อ SET ในภาพรวม

โดยแนวต้านสำคัญทางเทคนิคจะอยู่ในกรอบ 1,210-1,220 จุด เราคงคำแนะนำขายทำกำไรสั้นต่อเนื่อง และในกรณีที่ SET ปิดต่ำกว่า 1,208 จุด เราประเมินและแนะนำนักลงทุนระยะสั้นควรกำหนดจุด Stop loss ตัด/จำกัดขาดทุนอยู่ที่ระดับ 1,190 จุดในวันนี้

Investment Strategy

ขายลดพอร์ต

เราคงคำแนะนำ "ขายลดพอร์ตลงทุนระยะกลาง" เป็นวันที่ 3 โดยการถือครองเงินสด 60% และหุ้น 40% ด้วยราคาหุ้นปัจจุบันที่สูงจะมีความเสี่ยงต่อหากตลาดปรับฐานลงอย่างมีนัย (ตามตาราง KSS Coverage ด้านล่าง)

Valuation in 2012 - Top SELL

	Stock	Price (Bt)	Upside +/- %	Fair Value (Bt)
Bank	LHBANK	1.31	0.0%	1.31
Auto	IRC	13.70	-9.5%	12.40
Property	LPN	16.50	-9.1%	15.00
	SPALI	18.10	-14.9%	15.40
Energy	BCP	22.90	-13.2%	19.88
Hospital	BH	77.00	-16.2%	64.50
	KH	9.05	-6.1%	8.50
Transport	PSL	14.50	-10.3%	13.00
ICT	TRUE	4.02	-12.7%	3.51
Electronics	HANA	20.80	-18.3%	17.00

Source: KSS Research

Accumulate: -

Trading Stock: CPALL, KTB, TCAP, TISCO

Avoid: BANPU, BBL, BIGC, CPF, IVL, PTT, PTTGC, PTTEP, KBANK, SCB, TOP

หุ้นเป้าหมายที่เรา "รอ" กลับเข้าสะสมหุ้นในอนาคต

Valuation in 2012 - Target to BUY

	Stock	Price (Bt)	Upside +/- %	Fair Value (Bt)
Food	KBS	10.20	27.5%	13.00
	TUF	71.25	17.9%	84.00
Bank	BBL	196.00	8.2%	212.00
	KBANK	171.50	12.5%	193.00
	SCB	157.00	13.4%	178.00
	TCAP	32.75	14.5%	37.50
Auto	SAT	29.75	14.3%	34.00
	STANLY	204.00	17.6%	240.00
	SCCC	347.00	-2.0%	340.00
Property	AMATA	17.30	21.4%	21.00
	AP	7.35	15.6%	8.50
	STEC	15.00	15.3%	17.30
Energy	BANPU	456.00	30.4%	594.61
	PTT	338.00	3.4%	349.65
	TOP	66.25	2.7%	68.01
Commerce	CPALL	32.75	22.1%	40.00
	MAKRO	325.00	10.8%	360.00
Transport	AOT	66.00	0.0%	66.00
	BTS	0.85	30.6%	1.11
ICT	THCOM	15.50	13.5%	17.60

Source: KSS Research

Outlook	Overbought
Strategy	Sell or Wait
Cash/Equity (%)	60/40
Trading Band	1,195-1,220

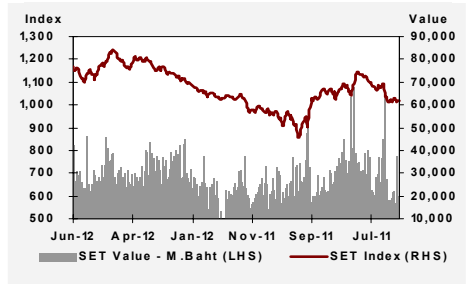
Today's picks

(Unit: Baht)

Stock	CP	Band	FV	Rating
TCAP	32.75	32.0-34.0	37.50	Buy
KTB	17.50	17.2-18.5	19.75	Trading
TISCO	41.25	40.0-43.0	45.0	Buy
CPALL	32.75	32.0-34.5	40.0	Buy

FV = Fair value, CP = Closing price, Band = Trading range

SET Index Chart



Market info.	SET	SET50	MAI
Index Closed	1214.13	835.75	318.14
▲ +/- (pts)	5.94	2.79	1.46
▲ +/- (%)	0.49	0.33	0.46
Market cap. (Bt bn)	10,066	7,927.92	89.62
Turnover (Bt mn)	38,235	27,782	1,209.62

Trading value (Bt mn)	BUY	SELL	NET
Institution	4,018	2,761	1,257
Proprietary Trading	4,963	4,559	404
Foreign	10,541	8,912	1,630
Retail	18,712	22,003	-3,291

Commodities	Close	DoD +/-	▲ YTD
NYMEX (\$/bbl)	93.35	-0.32	2.00%
Gold - (\$/oz.)	1,609.10	-0.69	13.78%
Baltic Dry Index	812	-24.00	-52.04%

FOREX	Aug 7	Aug 8	▲ +/-
Bt/US\$	31.461	31.465	0.004
EU/US\$	1.240	1.237	-0.003
Yen/US\$	78.59	78.412	-0.178

Source: Bloomberg



Kasamapon Hamnilrat

Registration No. 17622

kasamapon.hamnilrat@krungsrisecurities.com



ADVANC	AOT	BAFS	BANPU	BAY	BBL	BCP	BKI	BMCL	CPN
CSL	EASTW	EGCO	ERW	GRAMMY	HEMRAJ	ICC	IRPC	KBANK	KK
KTB	LPN	MCOT	NMG	PS	PSL	PTT	PTTAR***	PTTCH***	PTTEP
QH	RATCH	ROBINS	RS	SAT	SC	SCB	SCC	SE-ED	SIS
THRE	TIP	TIPCO	TISCO	TKT	TMB	TOP			

***วันที่ 18 ตุลาคม 2554 PTTAR กับ PTTCH ควบรวมกิจการเป็น PTTGC








ACAP	AF	AMANAH	AMATA	AP	ASIMAR	ASP	AYUD	BEC	BECL
BFIT	BH	BIGC	BJC	BLA	BROOK	BTS	BWG	CENDEL	CGS
CIMBT	CK	CM	BPALL	CPF	CSC	DELTA	DEMCO	DRT	DTAC
DTC	ECL	FORTH	GBX	GC	GFPT	GLOW	HANA	HMPRO	HTC
IFEC	INET	INTUCH	IVL	JAS	KCE	KEST	KGI	KSL	KWC
L&E	LANNA	LH	LOXLEY	LRH	LST	MACO	MAJOR	MAKRO	MBK
MFC	MFEC	MILL	MINT	MK	MTI	NBC	NCH	NINE	NKI
NOBLE	OCC	OGC	OISHI	PB	PG	PHATRA	PM	PR	PRANDA
PRG	PT	PYLON	S & J	S&P	SABINA	SAMCO	SCCC	SCG	SCSMG
SEAFCO	SFP	SICCO***	SINGER	SIRI	SITHAI	SMT	SNC	SPALI	SPI
SPPT	SSF	SSSC	STA	STANLY	STEC	SUSCO	SVI	SYMC	SYNTEC
TASCO	TCAP	TFD	TFI	THAI	THCOM	THIP	TIC	TK	TMT
TNITY	TNL	TOG	TPC	TRC	TRT	TRUE	TSC	TSTE	TSTH
TTA	TTW	TUF	TVO	TYM	UAC	UMI	UP	UPOIC	UV
VNT	WACOAL	WAVE	ZMICO						

***SICCO ขอเพิกถอนหลักทรัพย์จากการเป็นหลักทรัพย์จดทะเบียน ในวันที่ 7 ตุลาคม 2554



2S	A	AEONTS	AFC	AGE	AH	AHC	AI	AIT	AJ
AKR	APRINT	APURE	AS	ASK	BAT-3K	BGT	BLAND	BNC	BOL
BROCK	BSBM	BTNC	CCET	CFRESH	CHARAN	CI	CITY	CMO	CMR
CNS	CNT	CPI	CPL	CRANE	CSP	CSR	CTW	DCC	DRACO
EASON	EIC	ESSO	FE	FOCUS	FSS	GENCO	GFM	GL	GLAND
GOLD	GUNKUL	GYT	HFT	HTECH	IFS	ILINK	IRC	IRCP	IT
ITD	JTS	JUTHA	KASET	KDH	KH	KKC	KMC	KTC	KWH
KYE	LALIN	LEE	LHK	MATCH	MATI	MBAX	M-CHAI	MCS	MDX
MJD	MOONG	MPIC	MSC	NC	NEP	NNCL	NSI	NTV	NWR
OFM	PAF	PAP	PATO	PDI	PHOL	PICO	PL	POST	PPM
PREB	PRECHA	PRIN	PTL	Q-CON	QLT	RASA	RCI	RCL	ROJNA
RPC	SAUCE	SCBLIF	SCP	SENA	SHANG	SIAM	SIMAT	SKR	SMIT
SMK	SMM	SPC	SPG	SST	STAR	SUC	SVOA	SWC	SYNEX
TBSP	TCB	TCC	TCP	TEAM	TF	TGCI	THANA	THANI	TICON
TIW	TKS	TLUXE	TMD	TNH	TNPC	TOPP	TPA	TPAC	TPCORP
TPIPL	TPP	TR	TTCL	TTI	TWFP	TWZ	TYCN	UBIS	UEC
UOBKH	UPF	US	UT	UVAN	VARO	VIBHA	VNG	WG	WORK
YUASA									

ช่วงคะแนน	สัญลักษณ์	ความหมาย
90-100		ดีเลิศ
80-89		ดีมาก
70-79		ดี
60-69		ดีพอใช้
50-59		ผ่าน
ต่ำกว่า 50	-	-

Disclaimer

การเปิดเผยผลการสำรวจของสมาคมส่งเสริมสถาบันกรรมการบริษัทไทย (IOD) ในเรื่องการกำกับดูแลกิจการ (Corporate Governance) นี้ เป็นการดำเนินการตามนโยบายของสำนักงานคณะกรรมการกำกับหลักทรัพย์และตลาดหลักทรัพย์ โดยการสำรวจของ IOD เป็นการสำรวจและประเมินจากข้อมูลของบริษัทจดทะเบียนในตลาดหลักทรัพย์แห่งประเทศไทย และตลาดหลักทรัพย์ เอ็มเอไอ (MAI) ที่มีการเปิดเผยต่อสาธารณะและเป็นข้อมูลที่ผู้ลงทุนทั่วไปสามารถเข้าถึงได้ ดังนั้น ผลสำรวจดังกล่าวจึงเป็นการนำเสนอในมุมมองของบุคคลภายนอก โดยไม่ได้เป็นการประเมินการปฏิบัติ และมิได้มีการใช้ข้อมูลภายในเพื่อการประเมิน

ผลสำรวจดังกล่าวเป็นผลการสำรวจ ณ วันที่ปรากฏในรายงานการกำกับดูแลกิจการของบริษัทจดทะเบียนไทยเท่านั้น ดังนั้น ผลการสำรวจจึงอาจเปลี่ยนแปลงได้ภายหลังวันดังกล่าว ทั้งนี้ บริษัทหลักทรัพย์ กรุงศรี จำกัด (มหาชน) มิได้ยืนยันหรือรับรองถึงความถูกต้องของผลการสำรวจดังกล่าวแต่อย่างใด



บริษัทหลักทรัพย์ กรุงศรี จำกัด (มหาชน)

สำนักงานใหญ่

550 อาคาร ธนาคารกรุงศรีอยุธยา จำกัด (มหาชน) สำนักเพลินิจิต ชั้น 5
ถนนเพลินิจิต แขวงลุมพินี เขตปทุมวัน กรุงเทพฯ 10330
โทร. 0-2659-7000 โทรสาร 0-2646-1111
Internet Trading: 0-2659-7777

สาขา

สาขาเอ็มโพเรียม

622 เอ็มโพเรียมทาวเวอร์ ชั้น 10 ถนนสุขุมวิท 24
แขวงคลองตัน เขตคลองตัน กรุงเทพฯ 10110
โทร. 0-2695-4500 โทรสาร 0-2695-4599

สาขาเซ็นทรัลบางนา

589/151 อาคารเซ็นทรัลซีทีทาวเวอร์ 1 ออฟฟิศ ชั้น 27
ถนนบางนา-ตราด แขวง-เขต บางนา กรุงเทพฯ 10260
โทร. 0-2763-2000 โทรสาร 0-2399-1448

สาขาพระราม 2

111/917-919 ถนนพระราม 2
แขวงแสมดำ เขตบางขุนเทียน กรุงเทพฯ 10150
โทร. 0-2895-9575 โทรสาร 0-2895-9557

สาขานนวิภาวดีรังสิต

ที่ทำการ ธนาคารกรุงศรีอยุธยา จำกัด (มหาชน)
สาขานนวิภาวดีรังสิต (ชั้นทาวเวอร์ส)
123 ถนนวิภาวดีรังสิต แขวงจอมพล เขตจตุจักร
กรุงเทพฯ 10900
โทร. 0-2273-8388 โทรสาร 0-2273-8399

สาขาชลบุรี

64/17 ถนนสุขุมวิท ตำบลบางปลาสร้อย อำเภอเมือง
จ.ชลบุรี 20000
โทร. 0-3879-0430 โทรสาร 0-3879-0425

สาขาหาดใหญ่

90-92-94 ธนาคารกรุงศรีอยุธยา จำกัด (มหาชน) ถนนนิพัทธ์อุทิศ 1 ตำบล
หาดใหญ่ อำเภอหาดใหญ่ จังหวัดสงขลา 90110
โทร. 074- 221-229 โทรสาร 074-221-411

สาขานครปฐม

67/1 ถนนราชดำเนิน ตำบลพระปฐมเจดีย์ อำเภอเมือง
จ.นครปฐม 73000
โทร. 0-3427-5500-7 โทรสาร 0-3421-8989

สาขาสุพรรณบุรี

249/171-172 หมู่ 5 ตำบลท่าระหัด
อำเภอเมืองสุพรรณบุรี จ.สุพรรณบุรี 72000
โทร. 0-3550-1234 โทรสาร 0-3552-2449

สาขานครราชสีมา

168 ถนนจอมพล ตำบลในเมือง อำเภอเมืองนครราชสีมา
จ.นครราชสีมา 30000
โทร. 0-4425-1211-4 โทรสาร 0-4425-1215

สาขาขอนแก่น

ธนาคารกรุงศรีอยุธยา จำกัด (มหาชน) สาขาขอนแก่น
114 ถนนศรีจันทร์ ตำบลในเมือง อำเภอเมือง จ.ขอนแก่น 40000
โทร. 0-4322-6120 โทรสาร 0-4322-6180

สาขาเชียงใหม่

ธนาคารกรุงศรีอยุธยา จำกัด (มหาชน) สาขาประตูช้างเผือก
70 ถนนช้างเผือก ตำบลศรีภูมิ อำเภอเมือง จ.เชียงใหม่ 50200
โทร. 0-5321-9234 โทรสาร 0-5321-9247

สาขาเชียงราย

ธนาคารกรุงศรีอยุธยา จำกัด (มหาชน) สาขาเชียงราย
231-232 ถนนธนาลัย ตำบลเวียง อำเภอเมือง จ.เชียงราย 57000
โทร. 0-5371-6489 โทรสาร 0-5371-6490

สาขาพิษณุโลก

ธนาคารกรุงศรีอยุธยา จำกัด (มหาชน) สาขาพิษณุโลก
275/1 ถนนพิชัยสงคราม ตำบลในเมือง อำเภอเมือง จ.พิษณุโลก 65000
โทร. 0-5530-3360 โทรสาร 0-5530-2580

Analyst Team	Name	Sector Coverage	E-mail
Central line: 66.2659.7000 ext.5017, 5018 Fax:66.2646.1103	กษมพันธ์ เหมนิลรัตน์	Small Cap	kasamapon.hamnilrat@krungsrisecurities.com
	สิทธิเดช ประเสริฐรุ่งเรือง	Transportation, Agribusiness	sittidath.prasertrunguang@krungsrisecurities.com
	ชาตรี ศรีสมัยเจริญ	Contractor, Construction Materials, Property	chatree.srismaicharoen@krungsrisecurities.com
	ชาญวุธ เตชอมรธนกิจ	Energy, Petrochemical	charnvut.taechaamorntanakit@krungsrisecurities.com
	ธนเดช รังษิธนานนท์	Banking, Finance & Securities	tanadech.rungsriathananon@krungsrisecurities.com
	ถกล บรรจงรักษ์	Automotive, Healthcare, ICT	thakol.banjongruck@krungsrisecurities.com
	วัชรุตม์ วัชรวงศ์สิทธิ์	Electronics, Commerce, Hotel, Property	vacharut.vacharawongsith@krungsrisecurities.com
	อมเรศ สิงห์ณรงค์	Institutional Research	amarej.singnarong@krungsrisecurities.com
	อภิศักดิ์ ลิ้มป้อารงกุล	Technical	apisak.limthumrongkul@krungsrisecurities.com

คำแนะนำในการลงทุน

- ซื้อ** - หุ้นที่มีปัจจัยพื้นฐานดีและคาดหวังอัตราผลตอบแทนรวมจากการลงทุนเกินกว่า 10% ภายในระยะเวลา 1 ปีข้างหน้า
- ถือ** - หุ้นที่มีปัจจัยพื้นฐานดีและคาดหวังอัตราผลตอบแทนรวมจากการลงทุนระหว่าง 5-10% ภายในระยะเวลา 1 ปีข้างหน้า
- ขาย** - หุ้นที่มีราคาสูงเกินกว่ามูลค่าพื้นฐาน หรือมีปัจจัยพื้นฐานอ่อนแอ
- เก็งกำไร** - หุ้นที่มีปัจจัยพื้นฐานอ่อนแอ แต่มีประเด็นที่สามารถเก็งกำไรได้ในช่วงระยะเวลาหนึ่ง

ตลาดต่างประเทศ และประเด็นสำคัญที่เกิดขึ้นในตลาดโลก

ดาวโจนส์ปิดบวกหลังพิชิตคงเรตติ้งเยอรมนี ดัชนีเฉลี่ยอุตสาหกรรมดาวโจนส์ปรับตัวขึ้นเล็กน้อย 7.04 จุด หรือ 0.05% ปิดที่ 13,175.64 จุด ได้รับปัจจัยบวกหลังจากพิชิต เรตติ้ง ยืนยันอันดับความน่าเชื่อถือระยะยาวสกุลเงินต่างประเทศและในประเทศ (IDR) ของเยอรมนีที่ระดับ AAA โดยแนวโน้มมีเสถียรภาพ ซึ่งการคงอันดับสะท้อนถึงเครดิตและเศรษฐกิจของเยอรมนีที่แข็งแกร่งมาตลอด 2 ปีที่ผ่านมา และกระทรวงแรงงานสหรัฐเปิดเผยถึงประสิทธิภาพการผลิต (ผลผลิตต่อชั่วโมงของแรงงาน) ขยายตัว 1.6% ต่อปีในไตรมาส 2 ของปีนี้ ขณะที่ต้นทุนแรงงานต่อหน่วยเพิ่มขึ้น 1.7% ส่งสัญญาณว่าเศรษฐกิจโดยรวมฟื้นตัวอย่างค่อยเป็นค่อยไป

น้ำมัน WTI ปิดลบหลังจากกังวลเศรษฐกิจทั่วโลก ชะลอตัว สัญญาณ้ำมันดิบเวสต์เท็กซัส (WTI) ส่งมอบเดือน ก.ย. ที่ตลาด NYMEX ลดลง 0.32 ดอลลาร์ หรือ 0.3% ปิดที่ 93.35 ดอลลาร์/บาร์เรล หลังจากธนาคารกลางอังกฤษได้ปรับลดคาดการณ์การขยายตัวทางเศรษฐกิจในไตรมาส 2 ลงมาอยู่ที่ระดับ 2% ต่อปีจากเดิมที่คาดว่าจะขยายตัว 2.67% และธนาคารกลางฝรั่งเศสคาดการณ์ว่าเศรษฐกิจฝรั่งเศสจะหดตัวในไตรมาส 3 ซึ่งหากเป็นจริงก็จะเป็นการถดถอย 2 ไตรมาสติดต่อกัน อย่างไรก็ตามสัญญาณน้ำมันปรับตัวลงเพียงเล็กน้อย เพราะตลาดได้แรงหนุนหลังจากสำนักงานสารสนเทศด้านการพลังงาน (EIA) ของสหรัฐเปิดเผยว่า สต็อกน้ำมันดิบในรอบสัปดาห์ที่สิ้นสุดวันที่ 3 ส.ค. ร่วงลง 3.7 ล้านบาร์เรล สู่ระดับ 369.9 ล้านบาร์เรล มากกว่าที่นักวิเคราะห์ส่วนใหญ่คาดว่าจะลดลงเพียง 5 แสนบาร์เรล

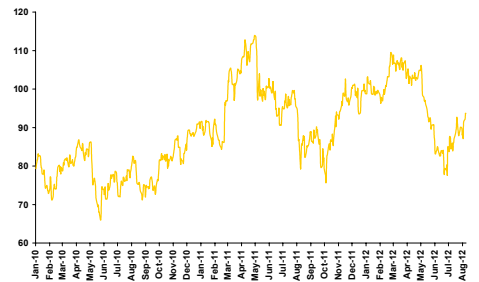
ยูโรอ่อนค่าหลังผลผลิตภาคอุตสาหกรรมเยอรมนีลดลง สกุลเงินยูโรอ่อนค่าลง 0.32% ปิดที่ 1.2360 ดอลลาร์สหรัฐหลังจากกระทรวงเศรษฐกิจเยอรมนีเปิดเผยถึงผลผลิตภาคอุตสาหกรรมปรับตัวลง 0.9% ในเดือนมิ.ย. เนื่องจากผลผลิตภาคการผลิตที่ร่วงลง 1% ส่วนการผลิตสินค้าทุนร่วงลง 1.6% และกิจกรรมด้านการก่อสร้างร่วง 2% หลังจากที่ติดตัวขึ้น 2.6% ในเดือนก่อนหน้า นอกจากนี้ได้รับแรงกดดันหลังจากสแตนดาร์ด แอนด์ พัวร์ (S&P) ปรับลดแนวโน้มอันดับความน่าเชื่อถือของกรีซลงสู่เชิงลบจากเดิมที่มีเสถียรภาพ เนื่องจากความเป็นไปได้ที่กรีซอาจจะต้องขอรับความช่วยเหลือทางการเงินจากสหภาพยุโรป (อียู) และกองทุนการเงินระหว่างประเทศ (ไอเอ็มเอฟ) อย่างไรก็ตามยูโรอ่อนค่าลงในกรอบที่จำกัดเพราะได้แรงหนุนจากความคาดหวังที่ว่าอิตาลีจะใช้มาตรการเพื่อลดต้นทุนการกู้ยืมของอิตาลีและสเปนให้ลดลงในเร็ววัน

ดัชนีค่าระวางเรือปิดลดลง 24 จุด มาอยู่ที่ระดับ 812 จุด แนวโน้มค่าระวางเรือระยะสั้นจะผันผวนจากฤดูกาลค้าของธุรกิจในช่วงฤดูหนาว นอกจากนี้ค่าระวางเรือในระยะยาว จะยังคงถูกกดดันจากอุปทานกองเรือใหม่ที่เพิ่มเข้ามาอย่างต่อเนื่อง โดยผู้เชี่ยวชาญในอุตสาหกรรมคาดว่าดัชนีเดินเรือเทกองจะผ่านจุดต่ำสุดในช่วงปลายปี 55

Foreign Market Summary

Indices (pts)	Close	▲ +/- (pts)	▲ +/- (%)
Dow Jones	13,175.64	7.04	0.05
NASDAQ	3,011.25	-4.61	-0.15
S&P 500	1,402.22	0.87	0.06
FTSE	5,845.92	4.68	0.08
NIKKEI	8,881.16	77.85	0.88
Hang Seng	20,065.52	-7.02	-0.04
FTSTI	3,052.25	-15.49	-0.50
TWII	7,319.80	24.34	0.33

Crude Oil Charts



Baltic Exchange Dry Index (BDI)



Date	Release	For	Actual	Consensus	Prior	Revised From
Aug-08	MBA Mortgage Index	08/04	-1.8%	NA	0.2%	
Aug-08	Crude Inventories	08/04	-3.729M	NA	-6.522M	
Aug-14	Retail Sales	Jul		NA	-0.5%	
Aug-14	Retail Sales ex-auto	Jul		NA	-0.4%	
Aug-14	PPI	Jul		NA	0.1%	
Aug-14	Core PPI	Jul		NA	0.2%	
Aug-14	Business Inventories	Jun		NA	0.3%	
Aug-21	FOMC Minutes	7/31			-	
Aug-22	Exiting Home Sales	08/18		NA	NA	
Aug-22	Crude Inventories	Jul		NA	4.37M	
Aug-23	Initial Claims	08/18		NA	NA	
Aug-28	Case-Shiller 20-city Index	Jun		NA	-0.7%	